

# Índice

## Dados da Empresa

Composição do Capital	1
-----------------------	---

## DFs Individuais

Balanço Patrimonial Ativo	2
---------------------------	---

Balanço Patrimonial Passivo	3
-----------------------------	---

Demonstração do Resultado	4
---------------------------	---

Demonstração do Resultado Abrangente	6
--------------------------------------	---

Demonstração do Fluxo de Caixa (Método Indireto)	7
--	---

### Demonstração das Mutações do Patrimônio Líquido

DMPL - 01/01/2024 à 30/06/2024	8
--------------------------------	---

DMPL - 01/01/2023 à 30/06/2023	9
--------------------------------	---

Demonstração de Valor Adicionado	10
----------------------------------	----

## DFs Consolidadas

Balanço Patrimonial Ativo	11
---------------------------	----

Balanço Patrimonial Passivo	12
-----------------------------	----

Demonstração do Resultado	13
---------------------------	----

Demonstração do Resultado Abrangente	15
--------------------------------------	----

Demonstração do Fluxo de Caixa (Método Indireto)	16
--	----

### Demonstração das Mutações do Patrimônio Líquido

DMPL - 01/01/2024 à 30/06/2024	17
--------------------------------	----

DMPL - 01/01/2023 à 30/06/2023	18
--------------------------------	----

Demonstração de Valor Adicionado	19
----------------------------------	----

Comentário do Desempenho	20
--------------------------	----

Notas Explicativas	33
--------------------	----

## Pareceres e Declarações

Relatório da Revisão Especial - Sem Ressalva	83
--	----

Declaração dos Diretores sobre as Demonstrações Financeiras	84
---	----

Declaração dos Diretores sobre o Relatório do Auditor Independente	85
--	----

**Dados da Empresa / Composição do Capital**

<b>Número de Ações (Unidade)</b>	<b>Trimestre Atual 30/06/2024</b>
<b>Do Capital Integralizado</b>	
Ordinárias	20.390.801
Preferenciais	0
<b>Total</b>	<b>20.390.801</b>
<b>Em Tesouraria</b>	
Ordinárias	0
Preferenciais	0
<b>Total</b>	<b>0</b>

**DFs Individuais / Balanço Patrimonial Ativo****(Reais Mil)**

<b>Código da Conta</b>	<b>Descrição da Conta</b>	<b>Trimestre Atual 30/06/2024</b>	<b>Exercício Anterior 31/12/2023</b>
1	Ativo Total	922.006	794.460
1.01	Ativo Circulante	227.424	117.662
1.01.01	Caixa e Equivalentes de Caixa	1.252	700
1.01.01.01	Caixa e Equivalentes de Caixa	634	110
1.01.01.02	Caixa restrito	618	590
1.01.02	Aplicações Financeiras	101.516	14.453
1.01.02.01	Aplicações Financeiras Avaliadas a Valor Justo através do Resultado	101.516	14.453
1.01.02.01.03	Titulos e valores mobiliários	101.516	14.453
1.01.03	Contas a Receber	92.067	83.364
1.01.03.01	Clientes	92.067	83.364
1.01.06	Tributos a Recuperar	13.564	8.867
1.01.06.01	Tributos Correntes a Recuperar	13.564	8.867
1.01.06.01.01	Imposto a recuperar	13.564	8.867
1.01.08	Outros Ativos Circulantes	19.025	10.278
1.01.08.03	Outros	19.025	10.278
1.01.08.03.02	outros ativos	9.276	6.423
1.01.08.03.03	Outros recebíveis de partes relacionadas	9.749	3.855
1.02	Ativo Não Circulante	694.582	676.798
1.02.01	Ativo Realizável a Longo Prazo	44.894	50.375
1.02.01.04	Contas a Receber	5.553	4.448
1.02.01.04.01	Clientes	5.553	4.448
1.02.01.07	Tributos Diferidos	28.454	36.277
1.02.01.07.01	Imposto de Renda e Contribuição Social Diferidos	27.165	34.668
1.02.01.07.02	Impostos a recuperar	1.289	1.609
1.02.01.09	Créditos com Partes Relacionadas	5.552	4.768
1.02.01.09.04	Créditos com Outras Partes Relacionadas	5.552	4.768
1.02.01.10	Outros Ativos Não Circulantes	5.335	4.882
1.02.01.10.04	Depositos Judiciais	2.132	1.618
1.02.01.10.05	Outros ativos	3.203	3.264
1.02.02	Investimentos	40.358	122.743
1.02.02.02	Propriedades para Investimento	40.358	122.743
1.02.02.02.01	Investimentos	40.358	122.743
1.02.03	Imobilizado	19.445	19.740
1.02.03.01	Imobilizado em Operação	7.689	5.106
1.02.03.01.01	Imobilizado	7.689	5.106
1.02.03.02	Direito de Uso em Arrendamento	11.756	14.634
1.02.03.02.01	Direito de uso	11.756	14.634
1.02.04	Intangível	589.885	483.940
1.02.04.01	Intangíveis	589.885	483.940
1.02.04.01.02	Intangível	589.885	483.940

**DFs Individuais / Balanço Patrimonial Passivo****(Reais Mil)**

<b>Código da Conta</b>	<b>Descrição da Conta</b>	<b>Trimestre Atual 30/06/2024</b>	<b>Exercício Anterior 31/12/2023</b>
2	Passivo Total	922.006	794.460
2.01	Passivo Circulante	228.860	182.896
2.01.01	Obrigações Sociais e Trabalhistas	25.465	32.308
2.01.01.02	Obrigações Trabalhistas	25.465	32.308
2.01.02	Fornecedores	21.808	14.089
2.01.02.01	Fornecedores Nacionais	21.808	14.089
2.01.02.01.01	Fornecedores	21.808	14.089
2.01.03	Obrigações Fiscais	12.328	12.571
2.01.03.01	Obrigações Fiscais Federais	12.328	12.571
2.01.03.01.01	Imposto de Renda e Contribuição Social a Pagar	256	0
2.01.03.01.02	Obrigações Tributárias	12.072	12.571
2.01.04	Empréstimos e Financiamentos	64.167	18.114
2.01.05	Outras Obrigações	12.347	15.470
2.01.05.02	Outros	12.347	15.470
2.01.05.02.04	Dividendos a pagar	131	68
2.01.05.02.05	Outros Passivos	238	810
2.01.05.02.06	Arrendamento mercantil	4.988	5.599
2.01.05.02.07	Outras contas a pagar com partes relacionadas	6.990	8.993
2.01.06	Provisões	92.745	90.344
2.01.06.02	Outras Provisões	92.745	90.344
2.01.06.02.04	Contas a pagar por aquisição de controladas	92.745	90.344
2.02	Passivo Não Circulante	220.944	142.493
2.02.01	Empréstimos e Financiamentos	124.697	32.258
2.02.01.01	Empréstimos e Financiamentos	124.697	32.258
2.02.02	Outras Obrigações	21.784	15.359
2.02.02.02	Outros	21.784	15.359
2.02.02.02.03	Outros passivos	1.354	1.196
2.02.02.02.04	Outras contas a pagar com partes relacionadas	1.434	1.254
2.02.02.02.05	Arrendamento mercantil	8.702	10.489
2.02.02.02.06	Fornecedores	813	672
2.02.02.02.07	Outras obrigações tributárias	9.481	1.748
2.02.04	Provisões	74.463	94.876
2.02.04.01	Provisões Fiscais Previdenciárias Trabalhistas e Cíveis	74.463	94.876
2.02.04.01.06	Provisões para demandas judiciais	8.596	7.819
2.02.04.01.07	Contas a pagar por aquisição de controladas	65.867	87.057
2.03	Patrimônio Líquido	472.202	469.071
2.03.01	Capital Social Realizado	402.163	379.427
2.03.01.01	Capital social	402.163	379.427
2.03.02	Reservas de Capital	71.849	71.261
2.03.02.08	Reserva de capital	71.849	71.261
2.03.04	Reservas de Lucros	18.383	18.383
2.03.04.10	Reserva de Lucro	18.383	18.383
2.03.05	Lucros/Prejuízos Acumulados	-20.193	0

**DFs Individuais / Demonstração do Resultado****(Reais Mil)**

<b>Código da Conta</b>	<b>Descrição da Conta</b>	<b>Trimestre Atual 01/04/2024 à 30/06/2024</b>	<b>Acumulado do Atual Exercício 01/01/2024 à 30/06/2024</b>	<b>Igual Trimestre do Exercício Anterior 01/04/2023 à 30/06/2023</b>	<b>Acumulado do Exercício Anterior 01/01/2023 à 30/06/2023</b>
3.01	Receita de Venda de Bens e/ou Serviços	94.051	166.878	74.399	129.045
3.01.01	Operações de Seguros	94.051	166.878	74.399	129.045
3.03	Resultado Bruto	94.051	166.878	74.399	129.045
3.04	Despesas/Receitas Operacionais	-80.253	-154.817	-64.303	-116.124
3.04.01	Despesas com Vendas	-16.795	-27.718	-11.410	-19.509
3.04.01.01	Repasse	-14.260	-22.706	-8.290	-14.136
3.04.01.02	Despesas comerciais/marketing	-2.535	-5.012	-3.120	-5.373
3.04.02	Despesas Gerais e Administrativas	-12.665	-22.080	-9.871	-18.891
3.04.02.01	Infra-estrutura	-2.323	-4.497	-1.943	-3.891
3.04.02.02	Institucionais e legais	-2.035	-2.233	-1.304	-2.476
3.04.02.03	Depreciação e amortização	-7.883	-14.332	-6.000	-11.503
3.04.02.04	Perda esperada com contas a receber	-424	-1.018	-624	-1.021
3.04.04	Outras Receitas Operacionais	2.907	5.606	2.256	4.107
3.04.04.01	Outras receitas (despesas) operacionais líquidas	2.907	5.606	2.256	4.107
3.04.05	Outras Despesas Operacionais	-56.065	-112.192	-46.090	-85.391
3.04.05.01	Remuneração, encargos sociais e benefícios	-38.613	-77.083	-28.876	-55.814
3.04.05.02	Serviços de terceiros	-17.516	-34.431	-17.012	-28.731
3.04.05.03	Outros resultados	64	-678	-202	-846
3.04.06	Resultado de Equivalência Patrimonial	2.365	1.567	812	3.560
3.05	Resultado Antes do Resultado Financeiro e dos Tributos	13.798	12.061	10.096	12.921
3.06	Resultado Financeiro	-11.607	-24.752	-1.371	-9.949
3.06.01	Receitas Financeiras	2.107	3.159	1.871	4.568
3.06.02	Despesas Financeiras	-13.714	-27.911	-3.242	-14.517
3.06.02.01	Despesas financeiras	-8.299	-15.425	-1.369	-3.587
3.06.02.02	Outros resultados financeiros líquidos	-5.415	-12.486	-1.873	-10.930
3.07	Resultado Antes dos Tributos sobre o Lucro	2.191	-12.691	8.725	2.972
3.08	Imposto de Renda e Contribuição Social sobre o Lucro	-230	-7.502	-2.299	-686

**DFs Individuais / Demonstração do Resultado****(Reais Mil)**

<b>Código da Conta</b>	<b>Descrição da Conta</b>	<b>Trimestre Atual 01/04/2024 à 30/06/2024</b>	<b>Acumulado do Atual Exercício 01/01/2024 à 30/06/2024</b>	<b>Igual Trimestre do Exercício Anterior 01/04/2023 à 30/06/2023</b>	<b>Acumulado do Exercício Anterior 01/01/2023 à 30/06/2023</b>
3.08.02	Diferido	-230	-7.502	-2.299	-686
3.09	Resultado Líquido das Operações Continuadas	1.961	-20.193	6.426	2.286
3.11	Lucro/Prejuízo do Período	1.961	-20.193	6.426	2.286
3.99	Lucro por Ação - (Reais / Ação)				
3.99.01	Lucro Básico por Ação				
3.99.01.01	ON	-1,05	-1,05	0,11	0,11
3.99.02	Lucro Diluído por Ação				
3.99.02.01	ON	-1,05	-1,05	0,11	0,11

**DFs Individuais / Demonstração do Resultado Abrangente****(Reais Mil)**

<b>Código da Conta</b>	<b>Descrição da Conta</b>	<b>Trimestre Atual 01/04/2024 à 30/06/2024</b>	<b>Acumulado do Atual Exercício 01/01/2024 à 30/06/2024</b>	<b>Igual Trimestre do Exercício Anterior 01/04/2023 à 30/06/2023</b>	<b>Acumulado do Exercício Anterior 01/01/2023 à 30/06/2023</b>
4.01	Lucro Líquido do Período	1.961	-20.193	6.426	2.286
4.03	Resultado Abrangente do Período	1.961	-20.193	6.426	2.286

**DFs Individuais / Demonstração do Fluxo de Caixa (Método Indireto)****(Reais Mil)**

<b>Código da Conta</b>	<b>Descrição da Conta</b>	<b>Acumulado do Atual Exercício 01/01/2024 à 30/06/2024</b>	<b>Acumulado do Exercício Anterior 01/01/2023 à 30/06/2023</b>
6.01	Caixa Líquido Atividades Operacionais	9.326	4.362
6.01.01	Caixa Gerado nas Operações	35.034	34.333
6.01.01.01	Lucro (Prejuízo) do exercício antes do imposto de renda e contribuição social	-12.691	2.972
6.01.01.02	Perda esperada com contas a receber	678	846
6.01.01.03	Remuneração baseada em ações	4.209	1.593
6.01.01.04	Depreciação e amortização	14.522	15.484
6.01.01.05	Reversão de valor justo de contas a pagar por aquisição de corretoras	7.287	6.752
6.01.01.06	Constituição (Reversão) de provisão para demandas judiciais	676	884
6.01.01.07	Juros e rendimentos financeiros	8.962	-1.105
6.01.01.08	Perdas com dividendos desproporcionais	-84	664
6.01.01.09	Baixas de Intangíveis e Imobilizados	0	-256
6.01.01.10	Equivalencia patrimonial	-1.567	-3.560
6.01.01.11	Ajuste a valor presente	5.199	4.147
6.01.01.14	Outras provisões	7.843	5.912
6.01.02	Variações nos Ativos e Passivos	-25.708	-29.971
6.01.02.01	Contas a receber	-6.762	-9.490
6.01.02.02	Impostos a recuperar - líquido de IR e CSLL compensados	-3.748	-145
6.01.02.03	Fornecedores	7.435	-1.790
6.01.02.04	Obrigações trabalhistas	-16.261	-8.638
6.01.02.05	Obrigações tributárias	6.856	1.204
6.01.02.06	(Pagamentos) resgate de depósitos judiciais	-452	-979
6.01.02.07	Outros ativos e passivos	-6.194	-7.438
6.01.02.09	Partes relacionadas - excluindo garantias financeiras	-6.582	-2.695
6.02	Caixa Líquido Atividades de Investimento	-154.329	4.504
6.02.01	Pagamentos por aquisição de corretoras (líquido do caixa adquirido)	-63.016	-37.379
6.02.02	Aquisição de imobilizado e intangível	-11.763	-8.015
6.02.03	Resgate de títulos e valores mobiliários	-84.686	41.938
6.02.04	Dividendos	0	2.682
6.02.07	Aumento de capital em controlada	0	-4.000
6.02.08	Incorporações de investimentos	5.136	9.278
6.03	Caixa Líquido Atividades de Financiamento	145.527	-10.408
6.03.01	Recompra de ações	0	-2.802
6.03.02	Pagamento de arrendamento mercantil	-3.969	-2.787
6.03.03	Recebimento pelo exercício do plano de remuneração de ações	-3.621	1.424
6.03.05	Pagamento de dividendos	-1.097	-6.243
6.03.06	Empréstimos e Financiamentos	145.461	0
6.03.07	Aumento de capital	22.736	0
6.03.08	Pagamento de empréstimos	-13.983	0
6.05	Aumento (Redução) de Caixa e Equivalentes	524	-1.542
6.05.01	Saldo Inicial de Caixa e Equivalentes	110	2.205
6.05.02	Saldo Final de Caixa e Equivalentes	634	663



**DFs Individuais / Demonstração das Mutações do Patrimônio Líquido / DMPL - 01/01/2024 à 30/06/2024****(Reais Mil)**

<b>Código da Conta</b>	<b>Descrição da Conta</b>	<b>Capital Social Integralizado</b>	<b>Reservas de Capital, Opções Outorgadas e Ações em Tesouraria</b>	<b>Reservas de Lucro</b>	<b>Lucros ou Prejuízos Acumulados</b>	<b>Outros Resultados Abrangentes</b>	<b>Patrimônio Líquido</b>
5.01	Saldos Iniciais	379.427	71.261	18.383	0	0	469.071
5.02	Ajustes de Exercícios Anteriores	0	0	0	0	0	0
5.03	Saldos Iniciais Ajustados	379.427	71.261	18.383	0	0	469.071
5.04	Transações de Capital com os Sócios	22.736	588	0	0	0	23.324
5.04.01	Aumentos de Capital	22.736	0	0	0	0	22.736
5.04.08	Plano de opções de ações	0	4.209	0	0	0	4.209
5.04.09	Exercício das opções do plano de remuneração de ações	0	-3.621	0	0	0	-3.621
5.05	Resultado Abrangente Total	0	0	0	-20.193	0	-20.193
5.05.01	Lucro Líquido do Período	0	0	0	-20.193	0	-20.193
5.06	Mutações Internas do Patrimônio Líquido	0	0	0	0	0	0
5.07	Saldos Finais	402.163	71.849	18.383	-20.193	0	472.202

**DFs Individuais / Demonstração das Mutações do Patrimônio Líquido / DMPL - 01/01/2023 à 30/06/2023****(Reais Mil)**

<b>Código da Conta</b>	<b>Descrição da Conta</b>	<b>Capital Social Integralizado</b>	<b>Reservas de Capital, Opções Outorgadas e Ações em Tesouraria</b>	<b>Reservas de Lucro</b>	<b>Lucros ou Prejuízos Acumulados</b>	<b>Outros Resultados Abrangentes</b>	<b>Patrimônio Líquido</b>
5.01	Saldos Iniciais	379.427	68.065	24.927	0	0	472.419
5.02	Ajustes de Exercícios Anteriores	0	0	0	0	0	0
5.03	Saldos Iniciais Ajustados	379.427	68.065	24.927	0	0	472.419
5.04	Transações de Capital com os Sócios	0	232	0	0	0	232
5.04.08	Plano de opções de ações	0	1.610	0	0	0	1.610
5.04.09	Exercícios das opções do plano de remuneração de ações	0	-1.378	0	0	0	-1.378
5.05	Resultado Abrangente Total	0	0	0	2.286	0	2.286
5.05.01	Lucro Líquido do Período	0	0	0	2.286	0	2.286
5.06	Mutações Internas do Patrimônio Líquido	0	0	0	0	0	0
5.07	Saldos Finais	379.427	68.297	24.927	2.286	0	474.937

**DFs Individuais / Demonstração de Valor Adicionado****(Reais Mil)**

<b>Código da Conta</b>	<b>Descrição da Conta</b>	<b>Acumulado do Atual Exercício 01/01/2024 à 30/06/2024</b>	<b>Acumulado do Exercício Anterior 01/01/2023 à 30/06/2023</b>
7.01	Receitas	189.686	145.778
7.01.01	Vendas de Mercadorias, Produtos e Serviços	190.364	146.624
7.01.04	Provisão/Reversão de Créds. Liquidação Duvidosa	-678	-846
7.02	Insumos Adquiridos de Terceiros	-69.048	-54.340
7.02.01	Custos Prods., Mercs. e Servs. Vendidos	-22.706	-14.136
7.02.02	Materiais, Energia, Servs. de Terceiros e Outros	-46.342	-40.204
7.03	Valor Adicionado Bruto	120.638	91.438
7.04	Retenções	-11.433	-9.266
7.04.01	Depreciação, Amortização e Exaustão	-11.433	-9.266
7.05	Valor Adicionado Líquido Produzido	109.205	82.172
7.06	Vlr Adicionado Recebido em Transferência	1.489	2.896
7.06.01	Resultado de Equivalência Patrimonial	1.567	3.560
7.06.03	Outros	-78	-664
7.07	Valor Adicionado Total a Distribuir	110.694	85.068
7.08	Distribuição do Valor Adicionado	110.694	85.068
7.08.01	Pessoal	67.187	48.314
7.08.01.01	Remuneração Direta	51.973	38.917
7.08.01.02	Benefícios	7.947	5.356
7.08.01.03	F.G.T.S.	3.405	2.448
7.08.01.04	Outros	3.862	1.593
7.08.02	Impostos, Taxas e Contribuições	35.958	22.143
7.08.02.01	Federais	35.958	22.143
7.08.03	Remuneração de Capitais de Terceiros	4.213	2.953
7.08.03.01	Juros	4.213	2.953
7.08.04	Remuneração de Capitais Próprios	-20.193	2.286
7.08.04.03	Lucros Retidos / Prejuízo do Período	-20.193	2.286
7.08.05	Outros	23.529	9.372
7.08.05.01	Resultado financeiro líquido	23.529	9.372

**DFs Consolidadas / Balanço Patrimonial Ativo****(Reais Mil)**

<b>Código da Conta</b>	<b>Descrição da Conta</b>	<b>Trimestre Atual 30/06/2024</b>	<b>Exercício Anterior 31/12/2023</b>
1	Ativo Total	939.386	822.029
1.01	Ativo Circulante	247.459	149.643
1.01.01	Caixa e Equivalentes de Caixa	7.403	6.418
1.01.01.01	Caixa e Equivalentes de Caixa	778	1.035
1.01.01.02	Caixa restrito	6.625	5.383
1.01.02	Aplicações Financeiras	116.959	32.149
1.01.02.01	Aplicações Financeiras Avaliadas a Valor Justo através do Resultado	116.959	32.149
1.01.02.01.03	Titulos e valores mobiliarios	116.959	32.149
1.01.03	Contas a Receber	96.841	92.287
1.01.03.01	Clientes	96.841	92.287
1.01.06	Tributos a Recuperar	15.408	11.245
1.01.06.01	Tributos Correntes a Recuperar	15.408	11.245
1.01.06.01.01	Tributos a recuperar	15.408	11.245
1.01.08	Outros Ativos Circulantes	10.848	7.544
1.01.08.03	Outros	10.848	7.544
1.01.08.03.01	Outros ativos	10.848	7.544
1.02	Ativo Não Circulante	691.927	672.386
1.02.01	Ativo Realizável a Longo Prazo	54.918	60.771
1.02.01.04	Contas a Receber	5.553	4.448
1.02.01.04.01	Clientes	5.553	4.448
1.02.01.07	Tributos Diferidos	37.830	46.154
1.02.01.07.01	Imposto de Renda e Contribuição Social Diferidos	26.485	34.635
1.02.01.07.02	Imposto a recuperar	11.345	11.519
1.02.01.09	Créditos com Partes Relacionadas	6.200	5.044
1.02.01.09.04	Créditos com Outras Partes Relacionadas	6.200	5.044
1.02.01.10	Outros Ativos Não Circulantes	5.335	5.125
1.02.01.10.03	Outros Ativos não circulantes	3.203	3.445
1.02.01.10.04	Depositos Judiciais	2.132	1.680
1.02.03	Imobilizado	19.450	20.336
1.02.03.01	Imobilizado em Operação	7.694	5.396
1.02.03.01.01	Imobilizado	7.694	5.396
1.02.03.02	Direito de Uso em Arrendamento	11.756	14.940
1.02.04	Intangível	617.559	591.279
1.02.04.01	Intangíveis	617.559	591.279
1.02.04.01.02	Intangível	617.559	591.279

**DFs Consolidadas / Balanço Patrimonial Passivo****(Reais Mil)**

<b>Código da Conta</b>	<b>Descrição da Conta</b>	<b>Trimestre Atual 30/06/2024</b>	<b>Exercício Anterior 31/12/2023</b>
2	Passivo Total	939.386	822.029
2.01	Passivo Circulante	239.190	203.176
2.01.01	Obrigações Sociais e Trabalhistas	34.513	45.939
2.01.01.02	Obrigações Trabalhistas	34.513	45.939
2.01.02	Fornecedores	22.490	14.964
2.01.02.01	Fornecedores Nacionais	22.490	14.964
2.01.02.01.01	Fornecedores	22.490	14.964
2.01.03	Obrigações Fiscais	13.037	15.951
2.01.03.01	Obrigações Fiscais Federais	13.037	15.951
2.01.03.01.01	Imposto de Renda e Contribuição Social a Pagar	273	2.030
2.01.03.01.02	Obrigações tributárias	12.764	13.921
2.01.04	Empréstimos e Financiamentos	64.167	18.114
2.01.05	Outras Obrigações	11.855	17.497
2.01.05.02	Outros	11.855	17.497
2.01.05.02.04	Dividendos a pagar	131	68
2.01.05.02.05	Outros passivos	1.161	6.937
2.01.05.02.06	Arrendamento mercantil	4.988	5.754
2.01.05.02.08	Prêmios e sinistros a pagar	5.575	4.738
2.01.06	Provisões	93.128	90.711
2.01.06.02	Outras Provisões	93.128	90.711
2.01.06.02.04	Contas a pagar por aquisição de controladas	93.128	90.711
2.02	Passivo Não Circulante	228.241	149.969
2.02.01	Empréstimos e Financiamentos	124.697	32.258
2.02.01.01	Empréstimos e Financiamentos	124.697	32.258
2.02.02	Outras Obrigações	19.214	20.620
2.02.02.02	Outros	19.214	20.620
2.02.02.02.03	Outros Passivos não Circulantes	9.699	9.254
2.02.02.02.05	Arrendamento mercantil	8.702	10.694
2.02.02.02.06	Fornecedores	813	672
2.02.04	Provisões	84.330	97.091
2.02.04.01	Provisões Fiscais Previdenciárias Trabalhistas e Cíveis	84.330	97.091
2.02.04.01.05	Obrigações Tributárias	9.621	1.909
2.02.04.01.06	Provisões para demandas judiciais	8.842	8.125
2.02.04.01.07	Contas a pagar por aquisição de controladas	65.867	87.057
2.03	Patrimônio Líquido Consolidado	471.955	468.884
2.03.01	Capital Social Realizado	402.163	379.427
2.03.01.01	Capital social	402.163	379.427
2.03.02	Reservas de Capital	71.849	71.261
2.03.02.08	Reserva de Capital	71.849	71.261
2.03.04	Reservas de Lucros	18.383	18.383
2.03.04.10	Reserva de Lucro	18.383	18.383
2.03.05	Lucros/Prejuízos Acumulados	-20.193	0
2.03.09	Participação dos Acionistas Não Controladores	-247	-187

**DFs Consolidadas / Demonstração do Resultado****(Reais Mil)**

<b>Código da Conta</b>	<b>Descrição da Conta</b>	<b>Trimestre Atual 01/04/2024 à 30/06/2024</b>	<b>Acumulado do Atual Exercício 01/01/2024 à 30/06/2024</b>	<b>Igual Trimestre do Exercício Anterior 01/04/2023 à 30/06/2023</b>	<b>Acumulado do Exercício Anterior 01/01/2023 à 30/06/2023</b>
3.01	Receita de Venda de Bens e/ou Serviços	98.639	181.251	80.501	144.370
3.01.01	Operações de Seguros	98.639	181.251	80.501	144.370
3.03	Resultado Bruto	98.639	181.251	80.501	144.370
3.04	Despesas/Receitas Operacionais	-85.711	-170.471	-69.300	-129.697
3.04.01	Despesas com Vendas	-17.815	-30.095	-12.555	-22.004
3.04.01.01	Repasse	-15.108	-24.692	-9.288	-16.231
3.04.01.02	Despesas comerciais/marketing	-2.707	-5.403	-3.267	-5.773
3.04.02	Despesas Gerais e Administrativas	-12.821	-24.454	-10.750	-20.779
3.04.02.01	Infra-estrutura	-2.468	-5.104	-2.072	-4.254
3.04.02.02	Institucionais e legais	-2.073	-2.376	-1.309	-2.522
3.04.02.03	Depreciação e amortização	-7.856	-15.722	-6.670	-12.860
3.04.02.04	Perda esperada com contas a receber	-424	-1.252	-699	-1.143
3.04.04	Outras Receitas Operacionais	3.242	5.883	2.362	4.343
3.04.04.01	Outras receitas (despesas) operacionais líquidas	3.242	5.883	2.362	4.343
3.04.05	Outras Despesas Operacionais	-58.317	-121.805	-48.357	-91.257
3.04.05.01	Remuneração, encargos sociais e benefícios	-50.939	-106.471	-41.906	-78.742
3.04.05.02	Serviços de terceiros	-7.422	-14.608	-6.170	-11.581
3.04.05.03	Outros resultados	44	-726	-281	-934
3.05	Resultado Antes do Resultado Financeiro e dos Tributos	12.928	10.780	11.201	14.673
3.06	Resultado Financeiro	-10.941	-22.608	-606	-8.685
3.06.01	Receitas Financeiras	2.844	4.534	2.829	6.466
3.06.02	Despesas Financeiras	-13.785	-27.142	-3.435	-15.151
3.06.02.01	Despesas financeiras	-8.416	-15.733	-1.456	-3.772
3.06.02.02	Outros resultados financeiros líquidos	-5.369	-11.409	-1.979	-11.379
3.07	Resultado Antes dos Tributos sobre o Lucro	1.987	-11.828	10.595	5.988
3.08	Imposto de Renda e Contribuição Social sobre o Lucro	1	-8.425	-4.227	-3.850
3.08.01	Corrente	18	-533	-991	-2.383

**DFs Consolidadas / Demonstração do Resultado****(Reais Mil)**

<b>Código da Conta</b>	<b>Descrição da Conta</b>	<b>Trimestre Atual 01/04/2024 à 30/06/2024</b>	<b>Acumulado do Atual Exercício 01/01/2024 à 30/06/2024</b>	<b>Igual Trimestre do Exercício Anterior 01/04/2023 à 30/06/2023</b>	<b>Acumulado do Exercício Anterior 01/01/2023 à 30/06/2023</b>
3.08.02	Diferido	-17	-7.892	-3.236	-1.467
3.09	Resultado Líquido das Operações Continuadas	1.988	-20.253	6.368	2.138
3.11	Lucro/Prejuízo Consolidado do Período	1.988	-20.253	6.368	2.138
3.11.01	Atribuído a Sócios da Empresa Controladora	1.961	-20.193	6.426	2.286
3.11.02	Atribuído a Sócios Não Controladores	27	-60	-58	-148
3.99	Lucro por Ação - (Reais / Ação)				
3.99.01	Lucro Básico por Ação				
3.99.01.01	ON	-1,05	-1,05	0,11	0,11
3.99.02	Lucro Diluído por Ação				
3.99.02.01	ON	-1,05	-1,05	0,11	0,11

**DFs Consolidadas / Demonstração do Resultado Abrangente****(Reais Mil)**

<b>Código da Conta</b>	<b>Descrição da Conta</b>	<b>Trimestre Atual 01/04/2024 à 30/06/2024</b>	<b>Acumulado do Atual Exercício 01/01/2024 à 30/06/2024</b>	<b>Igual Trimestre do Exercício Anterior 01/04/2023 à 30/06/2023</b>	<b>Acumulado do Exercício Anterior 01/01/2023 à 30/06/2023</b>
4.01	Lucro Líquido Consolidado do Período	1.988	-20.253	6.368	2.138
4.03	Resultado Abrangente Consolidado do Período	1.988	-20.253	6.368	2.138
4.03.01	Atribuído a Sócios da Empresa Controladora	1.961	-20.193	6.426	2.286
4.03.02	Atribuído a Sócios Não Controladores	27	-60	-58	-148



**DFs Consolidadas / Demonstração do Fluxo de Caixa (Método Indireto)****(Reais Mil)**

<b>Código da Conta</b>	<b>Descrição da Conta</b>	<b>Acumulado do Atual Exercício 01/01/2024 à 30/06/2024</b>	<b>Acumulado do Exercício Anterior 01/01/2023 à 30/06/2023</b>
6.01	Caixa Líquido Atividades Operacionais	16.152	10.666
6.01.01	Caixa Gerado nas Operações	39.937	42.018
6.01.01.01	Lucro (Prejuízo) do período antes do imposto de renda e contribuição social	-11.828	5.988
6.01.01.02	Perda esperada com contas a receber	726	934
6.01.01.03	Remuneração baseada em ações	4.209	1.610
6.01.01.04	Depreciação e amortização	15.647	17.131
6.01.01.05	Reversão de valor justo de contas a pagar por aquisição de corretoras	7.287	6.752
6.01.01.06	Constituição (Reversão) de provisão para demandas judiciais	717	901
6.01.01.07	Juros e rendimentos financeiros	7.929	-2.811
6.01.01.09	Baixas de Imobilizado e Intangível	0	-262
6.01.01.10	Garantia financeira	-1.155	-259
6.01.01.12	Ajuste a valor presente	5.215	4.202
6.01.01.13	Outras provisões	11.190	7.832
6.01.02	Variações nos Ativos e Passivos	-23.785	-31.352
6.01.02.01	Contas a receber	-6.385	-10.852
6.01.02.02	Impostos a recuperar - líquido de IR e CSLL compensados	-3.989	-1.239
6.01.02.03	Fornecedores	7.643	-1.296
6.01.02.04	Obrigações trabalhistas	-22.696	-9.596
6.01.02.05	Obrigações tributárias	6.520	1.084
6.01.02.06	(Pagamento) resgate de depósitos judiciais	-452	-964
6.01.02.07	Outros ativos e passivos	-2.136	-6.335
6.01.02.09	Imposto de renda e contribuição pagos	-2.290	-2.154
6.02	Caixa Líquido Atividades de Investimento	-156.781	-1.917
6.02.01	Pagamento por aquisições de corretoras (líquido do caixa adquirido)	-62.892	-37.379
6.02.02	Aquisição de imobilizado e intangível	-12.121	-8.072
6.02.03	Resgate de títulos e valores mobiliários	-81.768	43.534
6.03	Caixa Líquido Atividades de Financiamento	140.372	-10.468
6.03.02	Pagamento de arrendamento mercantil	-3.978	-2.847
6.03.03	Recompra de ações	0	-2.802
6.03.04	Recebimento pelo exercício do plano de remuneração de ações	-3.621	1.424
6.03.08	Pagamento de dividendos	-6.243	-6.243
6.03.09	Empréstimos e Financiamentos	145.461	0
6.03.10	Aumento de capital	22.736	0
6.03.11	Pagamento de empréstimos	-13.983	0
6.05	Aumento (Redução) de Caixa e Equivalentes	-257	-1.719
6.05.01	Saldo Inicial de Caixa e Equivalentes	1.035	2.776
6.05.02	Saldo Final de Caixa e Equivalentes	778	1.057

**DFs Consolidadas / Demonstração das Mutações do Patrimônio Líquido / DMPL - 01/01/2024 à 30/06/2024****(Reais Mil)**

<b>Código da Conta</b>	<b>Descrição da Conta</b>	<b>Capital Social Integralizado</b>	<b>Reservas de Capital, Opções Outorgadas e Ações em Tesouraria</b>	<b>Reservas de Lucro</b>	<b>Lucros ou Prejuízos Acumulados</b>	<b>Outros Resultados Abrangentes</b>	<b>Patrimônio Líquido</b>	<b>Participação dos Não Controladores</b>	<b>Patrimônio Líquido Consolidado</b>
5.01	Saldos Iniciais	379.427	71.261	18.383	0	0	469.071	-187	468.884
5.02	Ajustes de Exercícios Anteriores	0	0	0	0	0	0	0	0
5.03	Saldos Iniciais Ajustados	379.427	71.261	18.383	0	0	469.071	-187	468.884
5.04	Transações de Capital com os Sócios	22.736	588	0	0	0	23.324	0	23.324
5.04.01	Aumentos de Capital	22.736	0	0	0	0	22.736	0	22.736
5.04.08	Plano de opções de ações	0	4.209	0	0	0	4.209	0	4.209
5.04.09	Exercício das opções do plano de remuneração de ações	0	-3.621	0	0	0	-3.621	0	-3.621
5.05	Resultado Abrangente Total	0	0	0	-20.193	0	-20.193	-60	-20.253
5.05.01	Lucro Líquido do Período	0	0	0	-20.193	0	-20.193	-60	-20.253
5.06	Mutações Internas do Patrimônio Líquido	0	0	0	0	0	0	0	0
5.07	Saldos Finais	402.163	71.849	18.383	-20.193	0	472.202	-247	471.955

**DFs Consolidadas / Demonstração das Mutações do Patrimônio Líquido / DMPL - 01/01/2023 à 30/06/2023****(Reais Mil)**

Código da Conta	Descrição da Conta	Capital Social Integralizado	Reservas de Capital, Opções Outorgadas e Ações em Tesouraria	Reservas de Lucro	Lucros ou Prejuízos Acumulados	Outros Resultados Abrangentes	Patrimônio Líquido	Participação dos Não Controladores	Patrimônio Líquido Consolidado
5.01	Saldos Iniciais	379.427	68.065	24.927	0	0	472.419	225	472.644
5.02	Ajustes de Exercícios Anteriores	0	0	0	0	0	0	0	0
5.03	Saldos Iniciais Ajustados	379.427	68.065	24.927	0	0	472.419	225	472.644
5.04	Transações de Capital com os Sócios	0	232	0	0	0	232	0	232
5.04.08	Plano de opções de ações	0	-1.378	0	0	0	1.610	0	1.610
5.04.09	Exercício das opções do plano de remuneração de ações	0	1.610	0	0	0	-1.378	0	-1.378
5.05	Resultado Abrangente Total	0	0	0	2.286	0	2.286	-148	2.138
5.05.01	Lucro Líquido do Período	0	0	0	2.286	0	2.286	-148	2.138
5.06	Mutações Internas do Patrimônio Líquido	0	0	0	0	0	0	0	0
5.07	Saldos Finais	379.427	68.297	24.927	2.286	0	474.937	77	475.014

**DFs Consolidadas / Demonstração de Valor Adicionado****(Reais Mil)**

<b>Código da Conta</b>	<b>Descrição da Conta</b>	<b>Acumulado do Atual Exercício 01/01/2024 à 30/06/2024</b>	<b>Acumulado do Exercício Anterior 01/01/2023 à 30/06/2023</b>
7.01	Receitas	207.805	163.056
7.01.01	Vendas de Mercadorias, Produtos e Serviços	208.531	163.990
7.01.04	Provisão/Reversão de Créds. Liquidação Duvidosa	-726	-934
7.02	Insumos Adquiridos de Terceiros	-52.386	-40.116
7.02.01	Custos Prods., Mercs. e Servs. Vendidos	-24.692	-16.231
7.02.02	Materiais, Energia, Servs. de Terceiros e Outros	-27.694	-23.885
7.03	Valor Adicionado Bruto	155.419	122.940
7.04	Retenções	-12.555	-10.564
7.04.01	Depreciação, Amortização e Exaustão	-12.555	-10.564
7.05	Valor Adicionado Líquido Produzido	142.864	112.376
7.07	Valor Adicionado Total a Distribuir	142.864	112.376
7.08	Distribuição do Valor Adicionado	142.864	112.376
7.08.01	Pessoal	94.412	68.822
7.08.01.01	Remuneração Direta	73.794	56.109
7.08.01.02	Benefícios	10.703	7.419
7.08.01.03	F.G.T.S.	5.085	3.684
7.08.01.04	Outros	4.830	1.610
7.08.02	Impostos, Taxas e Contribuições	42.817	29.607
7.08.02.01	Federais	42.817	29.607
7.08.03	Remuneração de Capitais de Terceiros	4.395	3.051
7.08.03.01	Juros	4.395	3.051
7.08.04	Remuneração de Capitais Próprios	-20.141	2.802
7.08.04.02	Dividendos	112	664
7.08.04.03	Lucros Retidos / Prejuízo do Período	-20.193	2.286
7.08.04.04	Part. Não Controladores nos Lucros Retidos	-60	-148
7.08.05	Outros	21.381	8.094
7.08.05.01	Resultado financeiro líquido	21.381	8.094

Comentário do Desempenho



▶▶▶  
Release de  
Resultados  
do 2T24

---



# Mensagem da Administração

## Comentário do Desempenho

Prezados acionistas e colaboradores,

Tenho o prazer de compartilhar os resultados excepcionais do segundo trimestre de 2024. Com uma performance operacional sólida, apresentamos uma Receita Líquida de R\$ 98,6 milhões de reais, com um crescimento de 22,5% em comparação com o mesmo período do ano anterior. Nosso EBITDA Ajustado, com um crescimento de 13,6%, atingiu o patamar de R\$ 22,3 milhões de reais. Assim, o segundo trimestre de 2024 apresenta o melhor resultado da história da Companhia.

Os excelentes resultados foram impulsionados principalmente pelo notável crescimento orgânico de 19,0%, além dos resultados das últimas aquisições. Destacamos especialmente o desempenho das unidades de Benefícios, Riscos Corporativos e Transportes, que foram fundamentais para os resultados positivos alcançados.

Seguimos firmemente comprometidos com nossa estratégia de aceleração do crescimento através de aquisições. No mês de junho realizamos a aquisição da Togni, corretora com foco em Riscos Corporativos localizada em Belo Horizonte. Ainda no segundo trimestre, anunciamos a aquisição da Fracel, que marca o início da presença física da Alper em Santa Catarina e tem como foco seguros do agronegócio.

Além disso, estamos animados com a perspectiva de abrir novas filiais em regiões estratégicas para o nosso negócio. Essa iniciativa não apenas fortalecerá nossa presença local, mas também ampliará nossa capacidade de atender às necessidades dos clientes em novos mercados. Estamos confiantes de que esses esforços adicionais contribuirão de forma significativa para o nosso crescimento e sucesso contínuos.

Gostaríamos de expressar nosso sincero agradecimento a todos os nossos colaboradores, clientes, parceiros e acionistas pela parceria e colaboração ao longo deste período. Seguiremos comprometidos em buscar constantemente maneiras de gerar valor para todos os envolvidos, promovendo avanços mútuos e fortalecendo ainda mais nossas relações. Juntos, estamos construindo um futuro promissor e repleto de oportunidades. Obrigado por fazerem parte desta jornada conosco.

Atenciosamente,

**Marcos Aurélio Couto**

CEO

# Resultado Consolidado

## Comentário do Desempenho

### Destaques do Resultado Consolidado

Alcançamos no 2T24 uma Receita Líquida recorde de R\$ 98,6 milhões, 22,5% maior que a alcançada no mesmo trimestre de 2023, e um EBITDA Ajustado de R\$ 22,3 milhões, uma alta de 13,6% e margem de 22,7%, queda de 1,9 p.p. comparada com o mesmo período de 2023.

As Despesas Operacionais Ajustadas apresentaram alta de 18,7% no trimestre quando comparadas ao mesmo período de 2023, reflexo de: (i) Aumento do quadro pessoal de tecnologia e oriundo de aquisições; (ii) Maiores despesas de infraestrutura atrelado ao aumento de nossa presença geográfica e aumento de escritório em São Paulo.

No 2T24, a companhia apurou um Lucro Líquido Ajustado de R\$ 3,5 milhões, resultado afetado principalmente pelo efeito não-caixa da reavaliação de empresas adquiridas.

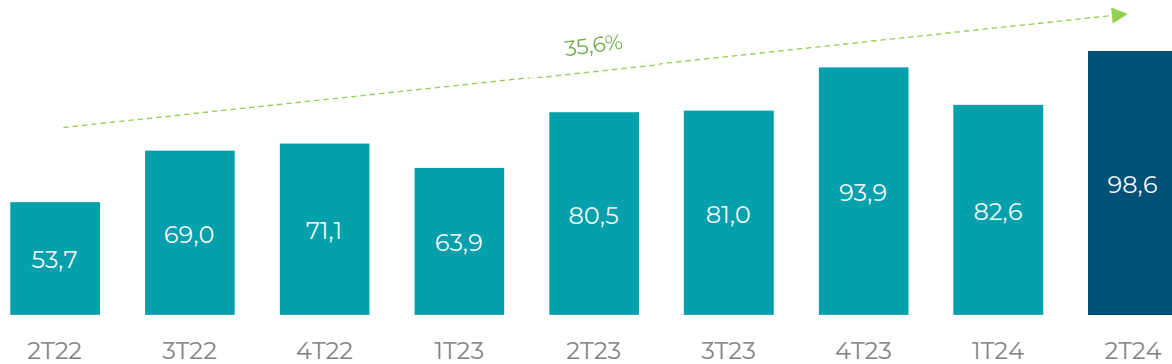
Resultado Consolidado (R\$ Milhares)						
	2T24	2T23	Δ%	6M24	6M23	Δ%
Receita Líquida	98.639	80.501	22,5%	181.251	144.370	25,5%
Repasses	(15.108)	(9.288)	62,7%	(24.692)	(16.231)	52,1%
Lucro Bruto	83.531	71.213	17,3%	156.559	128.139	22,2%
Despesas Operacionais Ajustadas	(61.187)	(51.550)	18,7%	(122.015)	(97.053)	25,7%
EBITDA Ajustado	22.344	19.663	13,6%	34.544	31.086	11,1%
Mg. EBITDA Ajustada	22,7%	24,4%	-1,9 p.p.	19,1%	21,5%	-2,5 p.p.
Lucro/Prejuízo Líquido Ajustado	3.548	8.160	-56,5%	(12.211)	5.691	-314,6%

\* Mais detalhes sobre os ajustes não recorrentes estão apresentados na seção EBITDA e Lucro Líquido Ajustado neste documento.

# Receita Líquida

## Comentário do Desempenho

### Evolução da Receita Líquida



No segundo trimestre de 2024, a empresa registrou um crescimento na Receita Líquida, totalizando R\$ 98,6 milhões, o que representa um aumento de 22,5% em comparação ao mesmo período do ano anterior. Esse desempenho foi impulsionado principalmente pelo sólido crescimento orgânico, destacando-se especialmente as unidades de Benefícios, Riscos Corporativos e Transportes. Esse crescimento foi fortalecido pelas aquisições da TRR, Agis, Mettaseg e Togni.

Por outro lado, a unidade de Agro foi o principal ponto negativo no resultado, apresentando uma redução significativa em comparação a 2023. Esse declínio reflete um mercado com capacidades reduzidas pelas seguradoras e condições de seguros menos favoráveis, impactando principalmente a contratação de seguros para lavouras.



# Custos e Despesas Operacionais

## Comentário do Desempenho

No segundo trimestre de 2024, a companhia apresentou uma alta de 25,4% no total de Custos e Despesas Operacionais Ajustadas, conforme tabela abaixo.

Custos e Despesas operacionais (R\$ milhares)						
	2T24	2T23	Δ%	6M24	6M23	Δ%
<b>Custos</b>	<b>(15.108)</b>	<b>(9.288)</b>	<b>62,7%</b>	<b>(24.692)</b>	<b>(16.231)</b>	<b>52,1%</b>
Repasses	(15.108)	(9.288)	62,7%	(24.692)	(16.231)	52,1%
<b>Despesas Operacionais Ajustadas</b>	<b>(61.187)</b>	<b>(51.550)</b>	<b>18,7%</b>	<b>(122.015)</b>	<b>(97.053)</b>	<b>25,7%</b>
Pessoal	(50.939)	(41.906)	21,6%	(106.471)	(78.742)	35,2%
Infraestrutura	(2.468)	(2.072)	19,1%	(5.104)	(4.254)	20,0%
Comercial e Marketing	(2.707)	(3.267)	-17,1%	(5.403)	(5.773)	-6,4%
Outras Despesas Operacionais	(5.073)	(4.305)	17,8%	(5.037)	(8.284)	-39,2%
<b>Total Custos e Despesas Operacionais Ajustadas</b>	<b>(76.295)</b>	<b>(60.838)</b>	<b>25,4%</b>	<b>(146.707)</b>	<b>(113.284)</b>	<b>29,5%</b>

O aumento dos custos e despesas operacionais reflete o crescimento dos repasses, diretamente relacionados à comercialização de determinados tipos de seguros. Esta dinâmica não necessariamente denota um impacto negativo, uma vez que tais custos não são permanentes e contribuem para mitigar o crescimento dos custos com um maior time comercial interno.

A linha de despesas com pessoal também registrou um crescimento significativo, alcançando R\$ 50,9 milhões no 2T24, avanço de 21,6% versus o apurado no mesmo período de 2023, devido principalmente à integração de colaboradores de empresas adquiridas no ano anterior e reforço dos times de tecnologia.

Da mesma forma, a linha de infraestrutura apresentou avanços no trimestre em comparação com o mesmo período do ano anterior, impulsionada pela expansão geográfica da nossa presença, resultando em aumento nos custos de manutenção predial e reformas.

# EBITDA e Lucro Líquido Ajustados

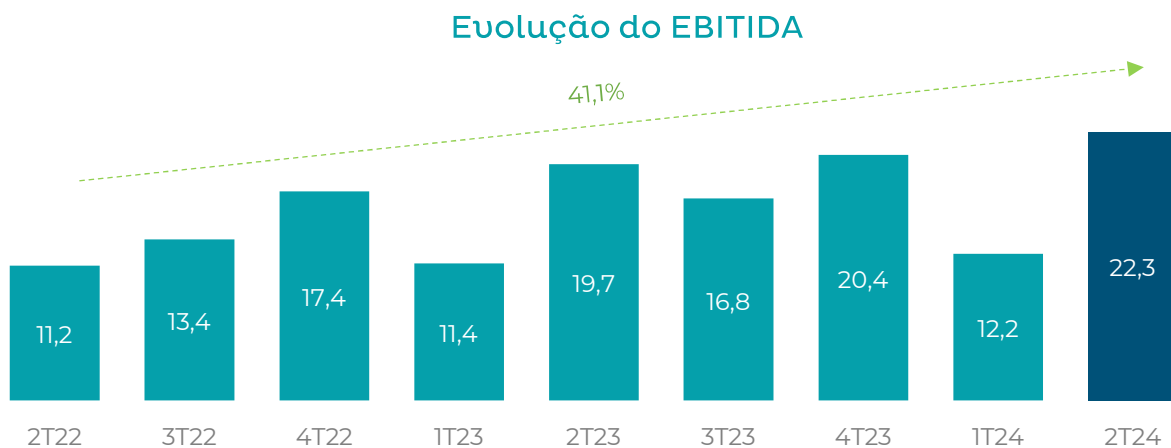
## Comentário do Desempenho

O EBITDA Ajustado do 2T24 foi de R\$ 22,3 milhões, apresentando um aumento de 13,6% em relação ao mesmo período do ano passado, perfazendo uma margem de 22,7%, queda de 1,9 p.p. contra o 2T23. A companhia apresentou no período Lucro Líquido Ajustado de R\$ 3,5 milhões.

EBITDA e EBITDA Ajustado (R\$ milhares)						
	2T24	2T23	Δ%	6M24	6M23	Δ%
<b>EBITDA</b>	<b>20.784</b>	<b>17.871</b>	<b>16,3%</b>	<b>26.502</b>	<b>27.533</b>	<b>-3,7%</b>
Mg. EBITDA	21,1%	22,2%	-1,2 p.p.	14,6%	19,1%	-4,4 p.p.
<b>Ajustes Não Recorrentes</b>	<b>1.560</b>	<b>1.792</b>	<b>-13,0%</b>	<b>8.042</b>	<b>3.553</b>	<b>126,4%</b>
Despesas com M&A	835	1.182	-29,4%	1.437	3.027	-52,5%
Institucionais e Legais	1.176	628	87,3%	1.243	492	152,6%
Outras Despesas Operacionais	(451)	(18)	2397,8%	5.362	34	15814,0%
<b>EBITDA Ajustado</b>	<b>22.344</b>	<b>19.663</b>	<b>13,6%</b>	<b>34.544</b>	<b>31.086</b>	<b>11,1%</b>
Mg. EBITDA Ajustada	22,7%	24,4%	-1,9 p.p.	19,1%	21,5%	-2,6 p.p.

Lucro Líquido e Lucro Líquido Ajustado (R\$ milhares)						
	2T24	2T23	Δ%	6M24	6M23	Δ%
<b>Lucro/Prejuízo Líquido</b>	<b>1.988</b>	<b>6.368</b>	<b>-68,8%</b>	<b>(20.253)</b>	<b>2.138</b>	<b>-1047,3%</b>
Ajustes Não Recorrentes	1.560	1.792	-13,0%	8.042	3.553	126,4%
<b>Lucro Líquido Ajustado</b>	<b>3.548</b>	<b>8.160</b>	<b>-56,5%</b>	<b>(12.211)</b>	<b>5.691</b>	<b>-314,6%</b>

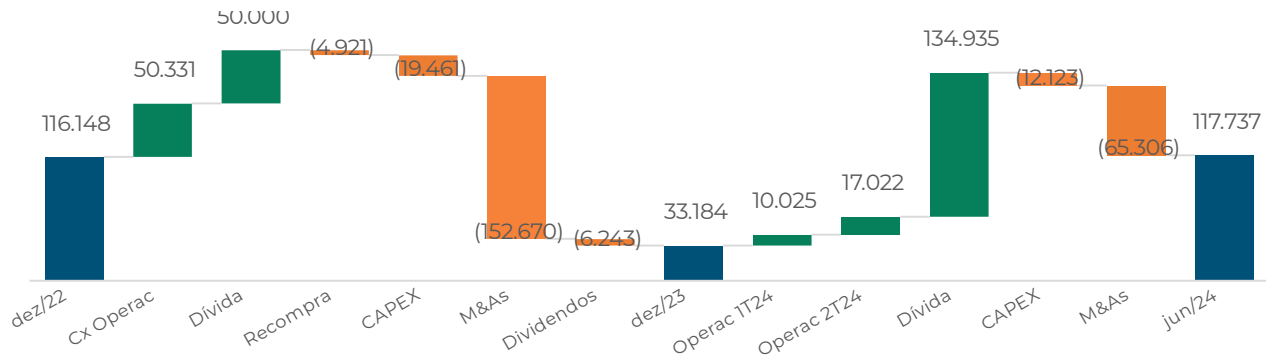
Abaixo apresentamos o gráfico de crescimento de EBITDA Ajustado nos últimos 9 trimestres, o que evidencia o ganho de rentabilidade que tem sido possibilitado por: (i) forte crescimento orgânico; (ii) melhora no mix de produtos; (iii) crescimento por aquisições; e (iv) diluição de custos fixos.



# Fluxo de Caixa

## Comentário do Desempenho

### Variação de Caixa



A Companhia encerrou o 2T24 com saldo de caixa de R\$ 117,7 milhões.

#### Fluxo de caixa (R\$ milhares)

	2T24	2T23	Δ%	6M24	6M23	Δ%
<b>Lucro/Prejuízo Líquido</b>	<b>1.988</b>	<b>6.368</b>	<b>-68,8%</b>	<b>(20.253)</b>	<b>2.138</b>	<b>-1047,3%</b>
Depreciação e Amortização	7.856	6.670	17,8%	15.722	12.860	22,3%
Ajuste de Valor Justo	3.252	(708)	-559,3%	7.287	6.752	7,9%
Capital de Giro	3.926	(7.652)	-151,3%	24.291	(3.119)	-878,9%
<b>Fluxo de Caixa Operacional</b>	<b>17.022</b>	<b>4.679</b>	<b>263,8%</b>	<b>27.047</b>	<b>18.632</b>	<b>45,2%</b>
Captação (Dívida)	54.935	-	100,0%	134.935	-	N/A
Recompra de ações	-	-	N/A	-	(1.258)	-100,0%
M&As	(46.360)	(21.483)	115,8%	(65.306)	(42.566)	53,4%
Capex	(6.047)	(3.009)	101,0%	(12.123)	(7.579)	60,0%
Dividendos	-	(6.243)	-100,0%	-	(6.243)	-100,0%
<b>Fluxo de Caixa</b>	<b>19.550</b>	<b>(26.057)</b>	<b>-175,0%</b>	<b>84.553</b>	<b>(39.015)</b>	<b>-316,7%</b>
<b>Saldo Inicial</b>	<b>98.187</b>	<b>103.190</b>	<b>-4,8%</b>	<b>33.184</b>	<b>116.148</b>	<b>-71,4%</b>
Fluxo de Caixa	19.550	(26.057)	-175,0%	84.553	(39.015)	-316,7%
<b>Saldo Final</b>	<b>117.737</b>	<b>77.134</b>	<b>52,6%</b>	<b>117.737</b>	<b>77.134</b>	<b>52,6%</b>

‡: A partir do 4T23, estamos trazendo o impacto de AVJ de adquiridas.

## RELACIONAMENTO COM AUDITORES

Nos termos da Instrução CVM nº 381, de 14 de janeiro de 2003, a Companhia informa que a sua política de contratação de serviços não relacionados à auditoria externa se substancia nos princípios que preservam a independência do auditor. Neste último trimestre, a Ernst & Young Auditores Independentes S.S. Ltda estava contratada para execução de serviços de auditoria do exercício corrente e de revisão das demonstrações financeiras trimestrais do mesmo exercício.

As informações contidas neste documento foram elaboradas pela Alper Consultoria e Corretora de Seguros S.A., e tiveram como base dados pertencentes à Companhia e disponíveis ao público. A Alper não faz qualquer representação ou fornece qualquer garantia, expressa ou implícita, quanto à exatidão, plenitude e confiabilidade das informações, estimativas ou projeções, quando existentes, quanto a eventos que possam ocorrer no futuro. Caso estimativas ou projeções sejam apresentadas, os resultados reais podem variar significativamente do apresentado e nada aqui contido é ou deve ser entendido como uma promessa ou representação do passado ou do futuro.

A Companhia se exonera, expressamente, de toda e qualquer responsabilidade relacionada ou resultante da utilização das informações deste arquivo, que foi preparado exclusivamente para fins informativos e não deve ser interpretado como uma solicitação ou uma oferta de compra ou venda de quaisquer valores mobiliários ou instrumentos financeiros relacionados. A Companhia não interpreta o conteúdo disponibilizado aqui como consultoria jurídica, contábil, fiscal ou de investimento ou como uma recomendação. Nenhum investimento, desinvestimento ou outras ações ou decisões financeiras devem se basear apenas nas informações contidas neste arquivo.

Por fim, este material não pode ser copiado, reproduzido, distribuído ou transmitido a outras partes, a qualquer tempo, sem o consentimento prévio e por escrito da Companhia.

## Comentário do Desempenho



# ANEXOS

## Release de Resultados do 2T24

**alper**   
alta performance em seguros



# Demonstração do Resultado

## Comentário do Desempenho

## DRE Consolidado (R\$ milhares)

	2T24	2T23	Δ%	6M24	6M23	Δ%
Receita Líquida	98.639	80.501	22,5%	181.251	144.370	25,5%
Repasses	(15.108)	(9.288)	62,7%	(24.692)	(16.231)	52,1%
<b>Lucro Bruto</b>	<b>83.531</b>	<b>71.213</b>	<b>17,3%</b>	<b>156.559</b>	<b>128.139</b>	<b>22,2%</b>
<b>Despesas Operacionais</b>	<b>(62.747)</b>	<b>(53.342)</b>	<b>17,6%</b>	<b>(130.057)</b>	<b>(100.606)</b>	<b>29,3%</b>
Pessoal	(50.939)	(41.906)	21,6%	(106.471)	(78.742)	35,2%
Infraestrutura	(2.468)	(2.072)	19,1%	(5.104)	(4.254)	20,0%
Comercial e Marketing	(2.707)	(3.267)	-17,1%	(5.403)	(5.773)	-6,4%
Outras Despesas Operacionais	(6.633)	(6.097)	8,8%	(13.079)	(11.837)	10,5%
<b>EBITDA</b>	<b>20.784</b>	<b>17.871</b>	<b>16,3%</b>	<b>26.502</b>	<b>27.533</b>	<b>-3,7%</b>
Mg. EBITDA	21,1%	22,2%	-1,1 p.p.	14,6%	19,1%	-4,4 p.p.
Ajustes Não Recorrentes	1.560	1.792	-13,0%	8.042	3.553	126,4%
<b>EBITDA Ajustado</b>	<b>22.344</b>	<b>19.663</b>	<b>13,6%</b>	<b>34.544</b>	<b>31.086</b>	<b>11,1%</b>
Mg. EBITDA Ajustada	22,7%	24,4%	-1,8 p.p.	19,1%	21,5%	-2,5 p.p.
Depreciação e Amortização	(7.856)	(6.670)	17,8%	(15.722)	(12.860)	22,3%
Resultado Financeiro	(10.941)	(606)	1705,4%	(22.608)	(8.685)	160,3%
<b>Lucro Antes do CS / IR</b>	<b>1.987</b>	<b>10.595</b>	<b>-81,2%</b>	<b>(11.828)</b>	<b>5.988</b>	<b>-297,5%</b>
IR & CSLL	1	(4.227)	-100,0%	(8.425)	(3.850)	118,8%
<b>Lucro/Prejuízo Líquido</b>	<b>1.988</b>	<b>6.368</b>	<b>-68,8%</b>	<b>(20.253)</b>	<b>2.138</b>	<b>-1047,3%</b>
Ajustes Não Recorrentes	1.560	1.792	-13,0%	8.042	3.553	126,4%
<b>Lucro/Prejuízo Líquido Ajustado</b>	<b>3.548</b>	<b>8.160</b>	<b>-56,5%</b>	<b>(12.211)</b>	<b>5.691</b>	<b>-314,6%</b>

# Balanco Patrimonial

## Comentário do Desempenho

## Balanco Patrimonial Consolidado (R\$ milhares)

	2T24	2T23	Δ%
<b>Ativo</b>	<b>939.386</b>	<b>736.261</b>	<b>28%</b>
<b>Circulante</b>	<b>247.459</b>	<b>168.315</b>	<b>47%</b>
Caixa e equivalentes de caixa	778	1.057	-26%
Títulos e valores mobiliários	116.959	76.077	54%
Caixa restrito	6.625	3.096	114%
Contas a receber	96.841	73.562	32%
Impostos a recuperar	15.408	8.716	77%
Outros ativos circulantes	10.848	5.807	87%
<b>Não-circulante</b>	<b>691.927</b>	<b>567.946</b>	<b>22%</b>
<b>Subtotal</b>	<b>54.918</b>	<b>37.863</b>	<b>45%</b>
Impostos a recuperar	11.345	11.095	2%
Contas a receber	5.553	1.802	208%
Outros recebíveis de partes relacionadas	6.200	3.787	64%
Imposto de renda e contribuição social diferidos	26.485	19.015	39%
Depósitos judiciais	2.132	1.120	90%
Outros ativos não-circulantes	3.203	1.044	207%
<b>Imobilizado</b>	<b>19.450</b>	<b>5.322</b>	<b>265%</b>
<b>Intangível</b>	<b>617.559</b>	<b>524.761</b>	<b>18%</b>
<b>Passivo e Patrimônio Líquido</b>	<b>939.386</b>	<b>736.261</b>	<b>28%</b>
<b>Circulante</b>	<b>239.190</b>	<b>149.965</b>	<b>59%</b>
Fornecedores	22.490	11.111	102%
Obrigações trabalhistas	34.513	30.295	14%
Imposto de renda e contribuição social a pagar	273	1.466	-81%
Outras obrigações tributárias	12.764	11.292	13%
Dividendos a pagar	131	92	42%
Contas a pagar por aquisição de controladas	93.128	85.555	9%
Arrendamento mercantil	4.988	4.894	2%
Prêmios e sinistros a pagar	5.575	2.661	110%
Empréstimos e Financiamentos	64.167	-	100%
Outros passivos circulantes	1.161	2.599	-55%
<b>Não-circulante</b>	<b>228.241</b>	<b>111.282</b>	<b>105%</b>
Fornecedores	813	1.132	-28%
Outras obrigações tributárias	9.621	2.909	231%
Provisões para demandas judiciais	8.842	10.167	-13%
Contas a pagar por aquisição de controladas	65.867	80.812	-18%
Arrendamento mercantil	8.702	8.067	8%
Empréstimos e Financiamentos	124.697	-	100%
Outros passivos não circulantes	9.699	8.195	18%
<b>Patrimônio Líquido</b>	<b>471.955</b>	<b>475.014</b>	<b>-1%</b>
Capital social	402.163	379.427	6%
Ações em tesouraria	-	(677)	0%
Reservas de capital	71.849	68.974	4%
Reservas de lucro	18.383	24.927	-26%
Resultado do período	(20.193)	2.286	-983%
Participação de acionistas não controladores	(247)	77	-421%

# Demonstração do Fluxo de Caixa

## Comentário do Desempenho

Resultados  
1T 2024



### Demonstração de Fluxo de Caixa Consolidado (R\$ milhares)

	2T24	2T23	Δ%	6M24	6M23	Δ%
<b>Fluxo de caixa das atividades operacionais:</b>	<b>27.702</b>	<b>19.450</b>	<b>42%</b>	<b>39.937</b>	<b>42.018</b>	<b>-5%</b>
Prejuízo do exercício antes do IR e CS	1.988	10.595	-81%	(11.828)	5.988	-298%
<b>Ajustes de receitas e despesas que não afetam caixa e equivalentes</b>	<b>25.714</b>	<b>8.855</b>	<b>190%</b>	<b>51.765</b>	<b>36.030</b>	<b>44%</b>
Remuneração Baseada em Ações	-	733	-100%	4.209	1.610	161%
Ajuste a valor presente	2.170	2.584	-16%	5.215	4.202	24%
Perda esperada com contas a receber	(44)	281	-116%	726	934	-22%
Depreciação e amortização	7.953	6.760	18%	15.647	17.131	-9%
Reversão de valor justo de contas a pagar por aquisição de corretoras	3.252	(708)	-559%	7.287	6.752	8%
Garantia financeira	(108)	(259)	100%	(1.155)	(259)	346%
Constituição de provisão para demandas judiciais	1.017	556	83%	717	901	-20%
Juros e rendimentos financeiros	4.446	(1.382)	-422%	7.929	(2.811)	-382%
Baixa de imobilizado e intangíveis	-	290	-100%	-	(262)	-100%
Outras Provisões	7.028	-	0%	11.190	7.832	-
<b>Redução de ativos e de passivos operacionais</b>	<b>(12.175)</b>	<b>(18.821)</b>	<b>-35%</b>	<b>(23.785)</b>	<b>(31.352)</b>	<b>-24%</b>
Contas a receber	(10.593)	(15.235)	-30%	(6.385)	(10.852)	-41%
Impostos a recuperar - líquido de IR e CSLL compensados	(2.137)	1.793	-219%	(3.989)	(1.239)	222%
Fornecedores	5.888	(1.750)	-436%	7.643	(1.296)	-690%
Obrigações trabalhistas	(1.480)	(2.224)	-33%	(22.696)	(9.596)	137%
Obrigações tributárias	401	763	-47%	6.520	1.084	501%
(Pagamentos) Resgates de depósitos judiciais	(122)	(944)	-87%	(452)	(964)	-53%
Outros ativos e passivos	(4.033)	(467)	764%	(2.136)	(6.335)	-66%
Imposto de renda e contribuição pagos	(99)	(757)	-87%	(2.290)	(2.154)	6%
<b>1) Caixa líquido gerado nas atividades operacionais</b>	<b>15.527</b>	<b>629</b>	<b>2369%</b>	<b>16.152</b>	<b>10.666</b>	<b>51%</b>
<b>Fluxos de caixa das atividades de investimentos:</b>						
Aquisição de imobilizado e intangível	(6.045)	(2.852)	112%	(12.121)	(8.072)	50%
Pagamentos por aquisições de corretoras (líquido do caixa adquirido)	(44.947)	(18.564)	142%	(62.892)	(37.379)	68%
Aplicação/(Resgate) de títulos e valores mobiliários	(17.121)	29.514	-158%	(81.768)	43.534	-288%
<b>2) Caixa líquido aplicado nas atividades de investimentos</b>	<b>(68.113)</b>	<b>8.098</b>	<b>-941%</b>	<b>(156.781)</b>	<b>(1.917)</b>	<b>8078%</b>
<b>Fluxos de caixa das atividades de financiamentos:</b>						
Empréstimos e Financiamento	68.817	-	100%	145.461	-	NA
Pagamento de Empréstimos e Financiamento	(13.983)	-		(13.983)	-	
Pagamento de arrendamento mercantil (principal e juros)	(2.065)	(1.601)	100%	(3.978)	(2.847)	NA
Pagamento de Dividendos	-	(6.243)	100%	(6.243)	(6.243)	NA
Recompra de Ações	-	(1.544)	-100%	-	(2.802)	NA
Aumento de Capital	-	-	100%	22.736	-	NA
Recebimento pelo Exercício do Plano de Remuneração de Ações	-	1.424	100%	(3.621)	1.424	-354%
<b>3) Caixa líquido (aplicado)/gerado nas atividades de financiamentos</b>	<b>52.769</b>	<b>(7.964)</b>	<b>-763%</b>	<b>140.372</b>	<b>(10.468)</b>	<b>-1441%</b>
<b>Variação de caixa e equivalentes de caixa</b>	<b>183</b>	<b>763</b>	<b>-76%</b>	<b>(257)</b>	<b>(1.719)</b>	<b>-85%</b>
Caixa e equivalentes de caixa no início do exercício	595	-	0%	1.035	2.776	-63%
Caixa e equivalentes de caixa no final do exercício	778	763	2%	778	1.057	-26%



## Comentário do Desempenho



---

**Marcos Aurélio Couto**

Diretor Presidente (CEO)

**Guilherme Netto**

VP de Finanças, M&A e Relações com Investidores (CFO)

[alperseguros.com.br](http://alperseguros.com.br)

[ri.alperseguros.com.br](http://ri.alperseguros.com.br)

## Notas Explicativas



### Alper Consultoria e Corretora de Seguros S.A.

Informações financeiras trimestrais  
Individuais e Consolidadas em  
30 de junho de 2024

## Notas Explicativas

### ÍNDICE DAS NOTAS EXPLICATIVAS

1. INFORMAÇÕES GERAIS.....	1
2. APRESENTAÇÃO DAS INFORMAÇÕES FINANCEIRAS TRIMESTRAIS, PRINCIPAIS PRÁTICAS CONTÁBEIS, JULGAMENTOS E ESTIMATIVAS.....	6
3. CAIXA E EQUIVALENTES DE CAIXA, TÍTULOS E VALORES MOBILIÁRIOS E CAIXA RESTRITO .8	
4. CONTAS A RECEBER.....	9
5. IMPOSTOS A RECUPERAR.....	10
6. OUTROS RECEBÍVEIS E OUTRAS CONTAS A PAGAR - PARTES RELACIONADAS.....	11
7. INVESTIMENTO E CONTAS PAGAR POR AQUISIÇÃO DE CORRETORAS.....	13
8. IMOBILIZADO.....	17
9. DIREITO DE USO.....	18
10. INTANGÍVEL.....	19
11. FORNECEDORES.....	21
12. OBRIGAÇÕES TRABALHISTAS.....	21
13. IMPOSTO DE RENDA E CONTRIBUIÇÃO SOCIAL.....	21
14. OUTRAS OBRIGAÇÕES TRIBUTÁRIAS.....	25
15. PROVISÕES PARA DEMANDAS JUDICIAIS.....	26
16. ARRENDAMENTO MERCANTIL.....	28
17. EMPRÉSTIMOS E FINANCIAMENTOS.....	30
18. INSTRUMENTOS FINANCEIROS.....	32
19. PATRIMÔNIO LÍQUIDO.....	37
20. RECEITAS LÍQUIDAS.....	44
21. REMUNERAÇÕES, ENCARGOS SOCIAIS E BENEFÍCIOS.....	44
22. INSTITUCIONAIS E LEGAIS.....	45
23. SERVIÇOS DE TERCEIROS.....	45
24. RESULTADO FINANCEIRO.....	45
25. INFORMAÇÕES POR SEGMENTOS.....	46
26. SEGUROS.....	47
27. INFORMAÇÕES ADICIONAIS AO FLUXO DE CAIXA.....	47
28. EVENTOS SUBSEQUENTES.....	48

**Notas Explicativas****Alper Consultoria e Corretora de Seguros S.A.**

NOTAS EXPLICATIVAS ÀS INFORMAÇÕES FINANCEIRAS TRIMESTRAIS INDIVIDUAIS E CONSOLIDADAS

EM 30 DE JUNHO DE 2024

(EM MILHARES DE REAIS, EXCETO QUANDO DE OUTRA FORMA INDICADO)

**1. INFORMAÇÕES GERAIS**

A Alper Consultoria e Corretora de Seguros S.A. (“Alper” ou “Companhia”), com sede social localizada na Rua Gilberto Sabino, nº 215, 13º andar, São Paulo – SP, tem como objeto social a corretagem e administração de seguros de todos os ramos, incluindo de previdência social complementar e de saúde, sendo permitida a participação no capital social de outras sociedades empresárias que atuem, direta ou indiretamente, no setor de seguros e resseguros, no setor de corretagem e intermediação de seguros, incluindo a prestação de serviços correlatos, e no setor de serviços e produtos financeiros, desde que devidamente autorizada pela autoridade competente na forma da legislação aplicável, na qualidade de sócia, acionista ou consorciada, ou por meio de outras modalidades de investimento como a subscrição ou aquisição de debêntures, bônus de subscrição ou outros valores mobiliários emitidos por sociedades atuantes em qualquer dos setores acima referidos, a prestação de serviços de consultoria empresarial e, ainda, serviços de tecnologia.

A Companhia foi constituída como sociedade anônima, em 15 de março de 2010, por meio de permuta das ações por quotas de corretoras (“Sociedades Corretoras”).

No dia 22 de dezembro de 2023 a WP Itacaré holdco S.A. adquiriu 71,73% das ações ordinárias da Companhia por meio de leilão e após a liquidação financeira ocorrida no dia 05 de janeiro de 2024 as ações deixaram de ser negociadas no Novo Mercado da B3.

Em 10 de abril de 2024 conforme comunicado emitido pela Companhia, foi iniciado o protocolo do pedido de registro de uma oferta pública de aquisição de ações de emissão da Companhia visando o cancelamento do seu registro de emissão de valores mobiliários categoria “A” na CVM e, conseqüentemente, à sua saída do segmento básico de listagem da B3.

Em 23 de julho de 2024 a Companhia comunicou que a CVM (Comissão de Valores Mobiliários) aprovou sua OPA (Oferta Pública de Ações) com o objetivo de cancelar o registro da Companhia na B3. O Edital da OPA de cancelamento foi publicado no dia 24 de julho de 2024.

**1.1. CONTEXTO OPERACIONAL**

As projeções de receitas e fluxos de caixa operacionais indicam plenas condições de continuidade das operações, reforçadas pelas recentes aquisições. A receita líquida consolidada da Companhia cresceu 25,5% versus o 2º trimestre de 2023. Além disso, a Companhia mantém sua eficiência operacional, vide Nota 25.

No 1º semestre de 2024 a companhia seguiu sua estratégia de investimento em CAPEX e M&A, e visando a melhoria de seu capital circulante líquido, foi aprovado junto ao seu conselho de administração a captação de dois financiamentos no mercado em março e maio de 2024 conforme apresentado na Nota explicativa 17.

**Notas Explicativas****Alper Consultoria e Corretora de Seguros S.A.**

NOTAS EXPLICATIVAS ÀS INFORMAÇÕES FINANCEIRAS TRIMESTRAIS INDIVIDUAIS E CONSOLIDADAS

EM 30 DE JUNHO DE 2024

(EM MILHARES DE REAIS, EXCETO QUANDO DE OUTRA FORMA INDICADO)

**1.2. REESTRUTURAÇÃO SOCIETÁRIA E AQUISIÇÕES DE INVESTIMENTO**Incorporações de controladas

No período de 6 meses findos em 30 de junho de 2024, foram incorporadas 6 controladas, conforme resumo a seguir:

Data	Corretora	Sede	Incorporadora
01/02/2024	Life Vitória Consult. e Corretora de Seguros LTDA	ES	Alper Vitória
01/02/2024	Almac BI Corretora de Seguros LTDA	RJ	Alper RJ
01/02/2024	Alper Part. / Alper Adm.	SP	Alper Matriz
01/02/2024	Agis Consultoria e Corretagem de Seguros LTDA	PR	Alper Maringá
01/03/2024	TRR Corretora de Seguros LTDA	SP	Alper Matriz
01/05/2024	MettaSeg Adm e Corretagem de Seguros LTDA	SP	Alper Matriz

As incorporações das corretoras na Alper foram aprovadas em assembleia geral extraordinária dos acionistas.

As incorporações têm como justificativa a melhoria no processo de integração operacional, redução da complexidade e dos custos societários, otimização tributária, entre outros.

No momento das incorporações, todas as sociedades corretoras eram subsidiárias integrais da Alper e os patrimônios líquidos das controladas foram absorvidos pelas Companhias, com os saldos das rubricas contábeis incorporados.

Os ativos e passivos incorporados no período estão relacionados a seguir:

	Data incorporação						Total 2024
	Life Vitória	Almac	Alper Part. Alper Adm	Agis	Trr	Mettaseg	
	01/02/24	01/02/24	01/02/24	01/02/24	01/03/24	01/05/24	
<b>Ativo Circulante</b>							
Caixa e equivalentes de caixa		5	-	113	3.758	1.255	5.136
Contas a receber	2.117	-	-	163	1.351	93	3.724
Impostos a recuperar	134	242	82	-	438	8	904
Partes relacionadas	-	253	2.120	-	-	-	2.373
Outros ativos	12	15	-	14	236	62	339
	<b>2.268</b>	<b>515</b>	<b>2.202</b>	<b>290</b>	<b>5.783</b>	<b>1.418</b>	<b>12.476</b>
<b>Ativo não circulante</b>							
Depósitos Judiciais	-	-	-	-	62	-	62
Impostos a recuperar	107	96	-	-	-	-	203
Direito de uso	150	-	-	142	-	-	292
Imobilizado	81	-	-	206	-	-	287
Intangível	-	-	-	-	2.392	-	2.392
	<b>338</b>	<b>96</b>	<b>-</b>	<b>348</b>	<b>2.454</b>	<b>-</b>	<b>3.236</b>
<b>Total do ativo</b>	<b>2.606</b>	<b>611</b>	<b>2.202</b>	<b>638</b>	<b>8.237</b>	<b>1.418</b>	<b>15.712</b>
<b>Passivo Circulante</b>							
Fornecedores	12	-	-	134	223	56	425
Dividendos a pagar	1.356	-	-	-	-	-	1.356

**Notas Explicativas****Alper Consultoria e Corretora de Seguros S.A.**

NOTAS EXPLICATIVAS ÀS INFORMAÇÕES FINANCEIRAS TRIMESTRAIS INDIVIDUAIS E CONSOLIDADAS

EM 30 DE JUNHO DE 2024

(EM MILHARES DE REAIS, EXCETO QUANDO DE OUTRA FORMA INDICADO)

Obrigações trabalhistas	326	5	-	12	1.031	201	1.575
Obrigações tributárias	29	-	1	32	243	73	378
Imposto de renda e contribuição social a pagar	227	3	-	65	313	126	734
Arrendamento mercantil	107	-	-	56	-	-	163
Partes relacionadas	50	12	41	193	-	-	296
Outros passivos	-	-	-	20	2.303	-	2.323
	<b>2.107</b>	<b>20</b>	<b>42</b>	<b>512</b>	<b>4.113</b>	<b>456</b>	<b>7.250</b>
<b>Passivo não circulante</b>							
Partes relacionadas	158	-	-	-	-	-	158
Provisões para demandas judiciais	-	-	-	-	101	-	101
Arrendamento mercantil	93	-	-	99	-	-	192
Outros passivos	-	-	-	-	837	-	837
	<b>251</b>	<b>-</b>	<b>-</b>	<b>99</b>	<b>938</b>	<b>-</b>	<b>1.288</b>
<b>Total do passivo</b>	<b>2.358</b>	<b>20</b>	<b>42</b>	<b>611</b>	<b>5.051</b>	<b>456</b>	<b>8.538</b>
<b>Acervo líquido incorporado</b>	<b>248</b>	<b>591</b>	<b>2.160</b>	<b>27</b>	<b>3.186</b>	<b>962</b>	<b>7.174</b>

Em função da incorporação, R\$ 79.185 de ágio e R\$ 21.580 de ativos identificáveis líquido de amortização foram reclassificadas do grupo de investimento para o intangível.

**Notas Explicativas****Alper Consultoria e Corretora de Seguros S.A.**

NOTAS EXPLICATIVAS ÀS INFORMAÇÕES FINANCEIRAS TRIMESTRAIS INDIVIDUAIS E CONSOLIDADAS

EM 30 DE JUNHO DE 2024

(EM MILHARES DE REAIS, EXCETO QUANDO DE OUTRA FORMA INDICADO)

Aquisição de investimentos**Mettaseg**

Em 03 de novembro de 2023, os acionistas aprovaram a aquisição de 100% do capital social da Mettaseg Adm. e Corretagem Ltda., uma corretora de seguros com especialização no ramo de seguros de transportes, com sede em São Paulo (SP). A aquisição foi consumada dia 03 de janeiro de 2024 após superadas as condições precedentes a que estava sujeita, e tem um valor total de R\$19.000, dos quais R\$ 10.000 foram pagos à vista no fechamento, e o restante do preço será pago entre 2024 e 2027 em parcelas anuais, condicionadas ao atingimento de metas de performance estipuladas no contrato de compra e venda.

Parcela à vista	10.000
Parcela fixa	3.000
Parcela earn out/ acelerador	6.628
<b>Total da contraprestação</b>	<b>19.628</b>
Ajuste a valor presente sobre parcela retida	(2.137)
<b>Contraprestação líquida</b>	<b>17.491</b>

**Togni**

Em 07 de junho de 2024, os acionistas aprovaram a aquisição de 100% do capital social da Togni Consultores Associados e Corretagem de Seguros SA., uma corretora de seguros com especialização em riscos corporativos, com sede em Belo Horizonte (MG). A aquisição foi consumada dia 07 de junho de 2024 após superadas as condições precedentes a que estava sujeita, e tem um valor total de R\$ 8.000, dos quais R\$ 4.100 foram pagos à vista no fechamento, e o restante do preço será pago entre 2025 e 2026 em parcelas anuais, condicionadas ao atingimento de metas de performance estipuladas no contrato de compra e venda.

Parcela à vista	4.100
Parcela earn out/ acelerador	1.006
<b>Total da contraprestação</b>	<b>5.106</b>
Ajuste a valor presente sobre parcela retida	(172)
<b>Contraprestação líquida</b>	<b>4.934</b>

Os valores justos dos ativos adquiridos e passivos assumidos na data da aquisição são apresentados a seguir. A contraprestação transferida se baseou em avaliação realizada por consultor independente, ao valor justo dos ativos líquidos adquiridos, com base no fluxo de caixa descontado,

**Notas Explicativas****Alper Consultoria e Corretora de Seguros S.A.**

NOTAS EXPLICATIVAS ÀS INFORMAÇÕES FINANCEIRAS TRIMESTRAIS INDIVIDUAIS E CONSOLIDADAS

EM 30 DE JUNHO DE 2024

(EM MILHARES DE REAIS, EXCETO QUANDO DE OUTRA FORMA INDICADO)

e a parcela do preço não alocada como ativo identificado desta combinação de negócio foi reconhecida como ágio por expectativa de rentabilidade futura.

Alocação do preço de aquisição (Purchase Price Allocation - PPA)	2024		
	Mettaseg	Togni	Total
<b>(i) Preço de compra</b>	<b>17.491</b>	<b>4.934</b>	
<b>Taxa de desconto (a)</b>	<b>17,72%</b>	<b>18,76%</b>	
<b>(ii) Patrimônio líquido da adquirida</b>			
<b>Ativo circulante</b>			
Caixa e equivalente de caixa	122	33	155
Títulos e valores mobiliários	4	-	4
Outros ativos	4	5	9
	<b>130</b>	<b>38</b>	<b>168</b>
<b>Ativo não circulante</b>			
Imobilizado	-	2	2
	-	2	2
<b>Total ativo</b>	<b>130</b>	<b>40</b>	<b>170</b>
<b>Passivo circulante</b>			
Fornecedores	20	4	24
Obrigações trabalhistas	67	13	80
Obrigações tributárias	23	12	35
Outros passivos	-	15	15
Imposto de renda e contribuição social a pagar	132	-	132
	<b>242</b>	<b>44</b>	<b>286</b>
<b>Total passivo</b>	<b>242</b>	<b>44</b>	<b>286</b>
<b>(iii) Intangíveis identificáveis</b>			
Carteira de clientes	5.732	1.775	7.507
<b>(iv) Ágio por expectativa de rentabilidade futura</b>	<b>11.869</b>	<b>3.193</b>	<b>15.062</b>

**Receitas e resultados provenientes da aquisição**Mettaseg

A contribuição na demonstração consolidada do resultado para o período de seis meses findos em 30 de junho de 2024 foi uma receita de R\$ 2.509 e um lucro líquido de R\$ 1.075.

Togni

A contribuição na demonstração consolidada do resultado para o período de seis meses findos em 30 de junho de 2024 foi uma receita de R\$ 83 e um lucro líquido de R\$ 30.



**Notas Explicativas****Alper Consultoria e Corretora de Seguros S.A.**

NOTAS EXPLICATIVAS ÀS INFORMAÇÕES FINANCEIRAS TRIMESTRAIS INDIVIDUAIS E CONSOLIDADAS

EM 30 DE JUNHO DE 2024

(EM MILHARES DE REAIS, EXCETO QUANDO DE OUTRA FORMA INDICADO)

**2. APRESENTAÇÃO DAS INFORMAÇÕES FINANCEIRAS TRIMESTRAIS , PRINCIPAIS PRÁTICAS CONTÁBEIS, JULGAMENTOS E ESTIMATIVAS**

As informações financeiras individuais e consolidadas da Alper referentes ao trimestre findo em 30 de junho de 2024, foram aprovadas para emissão e divulgação de acordo com a aprovação dos membros do Conselho de Administração da Companhia em 08 de agosto de 2024, considerando os eventos subsequentes até esta data.

Estas informações financeiras trimestrais individuais e consolidadas foram preparadas em conformidade o Pronunciamento Técnico CPC 21 (R1) – Demonstração Intermediária, e de acordo com as normas emitidas pelo *International Accounting Standards Board* (“IASB”), e apresentadas de forma condizente com as normas expedidas pela Comissão de Valores Mobiliários (“CVM”) e apresentam informações comparativas em relação ao período anterior.

As informações financeiras foram elaboradas com base no custo histórico, exceto por determinados instrumentos financeiros mensurados pelos seus valores justos, conforme descrito nas práticas contábeis. O custo histórico é baseado nas contraprestações pagas em troca de ativos e os passivos são registrados pelos valores dos recursos que foram recebidos em troca da obrigação ou, em algumas circunstâncias, pelos valores em caixa ou equivalentes de caixa, os quais serão necessários para liquidar o passivo no curso normal das operações. Já o valor justo é o valor pelo qual um ativo pode ser trocado, ou um passivo liquidado, entre partes conhecedoras, dispostas a isso.

As principais práticas contábeis, julgamentos e estimativas, aplicadas na preparação destas informações financeiras trimestrais, individuais e consolidadas, estão divulgadas na nota explicativa 2 das demonstrações contábeis da Companhia referentes ao exercício findo em 31 de dezembro de 2023, divulgadas em 25 de março de 2024, salvo indicação em contrário.

Todas as informações relevantes próprias das informações financeiras, e, somente elas, estão sendo evidenciadas, e correspondem às utilizadas pela Administração na gestão da Companhia e suas investidas.

Todos os valores apresentados nestas informações financeiras estão expressos em milhares de reais, exceto quando de outra forma indicado.

**2.1. BASE DE CONSOLIDAÇÃO E INVESTIMENTOS EM CONTROLADAS**Base de consolidação

Em 30 de junho de 2024 a controladora Alper possuía investimentos diretos em 7 sociedades, representadas por 6 empresas limitadas e 1 sociedade em cota de participação, com atuação em 10 estados brasileiros (12 sociedades em 31 de dezembro de 2023, em 10 estados brasileiros).

**Notas Explicativas** Alper Consultoria e Corretora de Seguros S.A.

NOTAS EXPLICATIVAS ÀS INFORMAÇÕES FINANCEIRAS TRIMESTRAIS INDIVIDUAIS E CONSOLIDADAS  
EM 30 DE JUNHO DE 2024  
(EM MILHARES DE REAIS, EXCETO QUANDO DE OUTRA FORMA INDICADO)

As informações financeiras individuais e consolidadas incluem as informações financeiras das empresas controladas direta ou indiretamente pela Companhia (Nota 7):

Controlada direta	Participação	
	30/06/2024	31/12/2023
4K Representação, Intermediação de Negócios e Corretagem de Seguros Ltda. ("4K")	99,99%	99,99%
Almac BI Corretora de Seguros Ltda. ("Almac")	-	100,00%
Alper Consultoria em Benefícios e Corretora de Seguros Ltda ("Alper Consult.")	100,00%	100,00%
Alper Consultoria e Corretora de Seguros S.A. SCP ("Abrahy")	50,00%	50,00%
Alper Participações S.A. ("Alper Part.")	-	100,00%
Ancora Investe Corretora de Seguros Ltda. ("Ancora")	99,98%	99,98%
Alper Re Corretora de Resseguros Ltda ("Alper Re")	100,00%	100,00%
Life Vitoria Consultoria e Corretagem de Seguros Ltda. ("Life")	-	99,99%
Alper Tech Ltda ("Alper Tech")	100,00%	100,00%
Agis Consultoria e Corretagem de Seguros Ltda ("Agis")	-	100,00%
TRR Corretora de Seguros Ltda ("TRR")	-	100,00%
MettaSeg Adm e Corretagem de Seguros Ltda ("Mettaseg")	-	-
Togni Consultores associados e corretagem de seguros ("Togni")	100,00%	-
<b>Controlada indireta</b>		
Alper Administradora de Benefícios Ltda. ("Alper Adm (Newsa Adm.")	-	100,00%

Os períodos de encerramento contábil das controladas, incluídas na consolidação, são coincidentes com os da Controladora e as práticas e políticas contábeis foram aplicadas uniformemente nas empresas consolidadas e são consistentes com aquelas utilizadas no exercício anterior.

A participação de terceiros no patrimônio líquido e no lucro líquido das controladas é apresentada como um componente do patrimônio líquido consolidado e na demonstração consolidada do resultado na rubrica de "Participação de acionistas não controladores".

**Notas Explicativas****Alper Consultoria e Corretora de Seguros S.A.**

NOTAS EXPLICATIVAS ÀS INFORMAÇÕES FINANCEIRAS TRIMESTRAIS INDIVIDUAIS E CONSOLIDADAS

EM 30 DE JUNHO DE 2024

(EM MILHARES DE REAIS, EXCETO QUANDO DE OUTRA FORMA INDICADO)

Investimentos em controladas

Os investimentos em controladas são reconhecidos pelo método de equivalência patrimonial, e são contabilizados inicialmente ao custo, ajustado subsequentemente pelas participações da investidora nos resultados das operações e outros ganhos e perdas.

As informações financeiras das controladas são elaboradas para o mesmo período e divulgação que as da Companhia. Quando necessário, são realizados ajustes para que as políticas contábeis fiquem alinhadas com as políticas contábeis da Companhia.

**2.2. NOVOS PRONUNCIAMENTOS**

As normas e interpretações novas e alteradas emitidas, com início de vigência após 1º de janeiro de 2024, não foram adotadas na preparação destas informações financeiras, pois não se espera impactos relevantes sobre as informações financeiras individuais e consolidadas da Companhia:

- Alterações ao IFRS 16: Passivo de Locação em um *Sale and Leaseback*
- Alterações ao IAS 1: Classificação de Passivos como Circulante ou Não-Circulante
- Alterações ao IAS 7 e IFRS 7: Acordos de financiamento de fornecedores
- CPC 09 (R1) – equivalente ao IAS 1 Demonstração do Valor Adicionado (DVA)

**3. CAIXA E EQUIVALENTES DE CAIXA, TÍTULOS E VALORES MOBILIÁRIOS E CAIXA RESTRITO**

	Controladora		Consolidado	
	30/06/2024	31/12/2023	30/06/2024	31/12/2023
<b>Caixa e equivalentes de caixa</b>				
Caixa e depósitos bancários	32	15	138	502
Aplicações financeiras (a)	602	95	640	533
	<b>634</b>	<b>110</b>	<b>778</b>	<b>1.035</b>
<b>Títulos e valores mobiliários (b)</b>				
CDBs	101.516	14.442	116.959	32.138
Fundos de investimento	-	11	-	11
	<b>101.516</b>	<b>14.453</b>	<b>116.959</b>	<b>32.149</b>
<b>Caixa restrito</b>				
Depósitos bancários em dólares (d)	-	-	-	494
Aplicação financeira (c)	618	590	621	590
Fundo de investimento (d)	-	-	6.004	4.299
	<b>618</b>	<b>590</b>	<b>6.625</b>	<b>5.383</b>

a) Aplicações financeiras com renda fixa e disponibilidade imediata. (taxa de 100% no CDI).

b) Os fundos de investimento estão vinculados a taxas pré-fixadas que variam entre 102% e 107% do índice do Certificado de Depósito Interbancário ("CDI") e os CDBs são vinculados a taxa pré-fixadas entre 100% e 105% do CDI. (No exercício de 2023, a taxa pré-fixada dos fundos de investimento variou entre 100% e 106% do índice do Certificado de Depósito Interbancário ("CDI") e dos CDBs variou entre 100% e 105% do CDI).

**Notas Explicativas****Alper Consultoria e Corretora de Seguros S.A.**

NOTAS EXPLICATIVAS ÀS INFORMAÇÕES FINANCEIRAS TRIMESTRAIS INDIVIDUAIS E CONSOLIDADAS

EM 30 DE JUNHO DE 2024

(EM MILHARES DE REAIS, EXCETO QUANDO DE OUTRA FORMA INDICADO)

- c) Aplicação financeira garantida por acordo comercial realizada pela Vertex, mantida sob a responsabilidade de um terceiro até que as cláusulas desse acordo sejam cumpridas por ambas as partes envolvidas no negócio (escrow).
- d) Recurso de terceiros utilizados exclusivamente para pagamentos e recebimentos referentes às transações de resseguros intermediados, conforme Resolução CNSP nº 33, de 2000, da Superintendência de Seguros Privados (SUSEP), cuja obrigação está registrada na rubrica de prêmios e sinistros a pagar no montante de R\$ 5.978 em 30 de junho de 2024 (R\$ 4.738 em 31 de dezembro de 2023).

Os rendimentos de todas as aplicações financeiras no consolidado foram de R\$ 3.443 no período findo em 30 de junho de 2024 (R\$ 6.273 no trimestre findo em 30 de junho de 2023), vide nota 24.

**4. CONTAS A RECEBER**

	Controladora		Consolidado	
	30/06/2024	31/12/2023	30/06/2024	31/12/2023
Contas a receber	101.315	90.656	106.611	100.248
Perda esperada com créditos de clientes (PEC)	(3.695)	(2.844)	(4.217)	(3.513)
	<b>97.620</b>	<b>87.812</b>	<b>102.394</b>	<b>96.735</b>
<b>Circulante</b>	<b>92.067</b>	<b>83.364</b>	<b>96.841</b>	<b>92.287</b>
<b>Não circulante</b>	<b>5.553</b>	<b>4.448</b>	<b>5.553</b>	<b>4.448</b>

A movimentação da PEC é como segue:

	Controladora		Consolidado	
	01/01 a	01/01 a	01/01 a	01/01 a
	30/06/2024	31/12/2023	30/06/2024	31/12/2023
Saldo inicial do período	(2.844)	(1.915)	(3.513)	(2.229)
Baixas de títulos	(173)	1.164	22	1.175
(Constituição) Reversão de provisão	(678)	(2.093)	(726)	(2.459)
<b>Saldo final do período</b>	<b>(3.695)</b>	<b>(2.844)</b>	<b>(4.217)</b>	<b>(3.513)</b>

**Notas Explicativas****Alper Consultoria e Corretora de Seguros S.A.**

NOTAS EXPLICATIVAS ÀS INFORMAÇÕES FINANCEIRAS TRIMESTRAIS INDIVIDUAIS E CONSOLIDADAS

EM 30 DE JUNHO DE 2024

(EM MILHARES DE REAIS, EXCETO QUANDO DE OUTRA FORMA INDICADO)

A análise dos vencimentos dos saldos de contas a receber é a seguinte:

	Controladora		Consolidado	
	30/06/2024	31/12/2023	30/06/2024	31/12/2023
Vincendos de 1 a 90 dias	57.419	61.299	57.783	69.097
Vincendos de 91 a 180 dias	16.981	11.583	18.750	11.607
Vincendos de 181 a 360 dias	11.501	6.812	11.531	6.840
Vincendos acima de 360 dias	5.553	4.448	5.553	4.448
<b>Total de vincendos</b>	<b>91.454</b>	<b>84.142</b>	<b>93.617</b>	<b>91.992</b>
Vencidos de 1 a 90 dias	6.345	3.717	8.952	4.820
Vencidos de 91 a 180 dias	39	739	61	791
Vencidos de 181 a 360 dias	1.447	1.843	1.537	1.991
Vencidos acima de 360 dias	2.030	215	2.444	654
<b>Total de vencidos</b>	<b>9.861</b>	<b>6.514</b>	<b>12.994</b>	<b>8.256</b>
<b>Total</b>	<b>101.315</b>	<b>90.656</b>	<b>106.611</b>	<b>100.248</b>

**5. IMPOSTOS A RECUPERAR**

	Controladora		Consolidado	
	30/06/2024	31/12/2023	30/06/2024	31/12/2023
Imposto de renda retido na fonte	2.620	-	2.970	506
Imposto de renda sobre o lucro (a)	9.475	5.639	10.076	6.867
Contribuição social sobre lucro (a)	221	144	680	556
Imposto de renda sobre aplicações financeiras	123	1.623	343	1.656
PIS retidos	-	46	1	74
Crédito de COFINS (b)	348	206	405	350
Crédito de INSS (c)	1.289	1.100	1.939	1.903
Impostos pagos a maior-Alper Re (d)	777	1.718	10.339	10.852
	<b>14.853</b>	<b>10.476</b>	<b>26.753</b>	<b>22.764</b>
<b>Circulante</b>	<b>13.564</b>	<b>8.867</b>	<b>15.408</b>	<b>11.245</b>
<b>Não circulante</b>	<b>1.289</b>	<b>1.609</b>	<b>11.345</b>	<b>11.519</b>

- a) A conta inclui saldos de tributos a compensar de IRPJ e CSLL referentes ao ano de 2023, que poderão ser utilizados somente após a entrega da ECF (Escrituração Contábil Fiscal), conforme disposto no art. 161º da IN RFB 1.717/2017.
- b) Em março de 2016 a Instrução Normativa 1.628 da Receita Federal do Brasil ratificou que as sociedades corretoras de seguros não se equiparam às instituições financeiras para fins de apuração da COFINS e, dessa forma, não são obrigadas ao recolhimento pela alíquota majorada de 4%, como ocorre com tais instituições. Portanto, em setembro de 2016, a Companhia e algumas de suas subsidiárias apuraram créditos tributários pelo pagamento a maior da COFINS, efetuado com utilização de alíquota majorada, no período de setembro de 2011 a fevereiro de 2016. Os créditos sofrem atualizações monetárias com correção baseada na taxa SELIC, até a sua efetiva restituição ou compensação.
- c) Trata-se de INSS recolhidos indevidamente sobre verbas indenizatórias durante o período de janeiro de 2012 a junho de 2018 pela Companhia e suas subsidiárias, e crédito de INSS dos exercícios de 2014 a 2018, contabilizados no 1º trimestre de 2019, referente a redução de alíquota de 22,5% para 20%, dado que as sociedades corretoras não são equiparadas às instituições financeiras e, portanto, não estão sujeitas à alíquota adicional de 2,5%, vide nota 21. Os créditos foram submetidos à pedidos de restituição, visto que algumas subsidiárias não incorporadas não possuem débitos de INSS Patronal a serem compensados.
- d) Créditos de imposto a recuperar de IRRF (Imposto retido) e PCC (PIS, COFINS e CSLL retidos) pagos a maior da adquirida Alper Re. Este crédito foi objeto de pedido de restituição e sofrerá a devida atualização até o seu efetivo recebimento. Devido à acordo firmado no contrato de compra e venda este crédito, assim que restituído, será transferido aos antigos sócios da Alper Re, de forma que a obrigação em questão está registrada na rubrica outros passivos, no longo prazo, no montante de R\$ 9.234.

**Notas Explicativas****Alper Consultoria e Corretora de Seguros S.A.**

NOTAS EXPLICATIVAS ÀS INFORMAÇÕES FINANCEIRAS TRIMESTRAIS INDIVIDUAIS E CONSOLIDADAS

EM 30 DE JUNHO DE 2024

(EM MILHARES DE REAIS, EXCETO QUANDO DE OUTRA FORMA INDICADO)

**6. OUTROS RECEBÍVEIS E OUTRAS CONTAS A PAGAR - PARTES RELACIONADAS**

	Controladora				Consolidado			
	30/06/2024		31/12/2023		30/06/2024		31/12/2023	
	Ativo	Passivo	Ativo	Passivo	Ativo	Passivo	Ativo	Passivo
<b>Contas a receber de ex-controladores das corretoras:</b>								
4K (a)	-	-	-	-	22.003	-	22.003	-
	-	-	-	-	<b>22.003</b>	-	22.003	-
<b>Rateio de despesas (b)</b>	15.301	8.424	8.623	10.247	-	-	-	-
<b>Total</b>	<b>15.301</b>	<b>8.424</b>	<b>8.623</b>	<b>10.247</b>	<b>22.003</b>	-	<b>22.003</b>	-
(-) Perdas esperadas com contas a receber (a)	-	-	-	-	(15.803)	-	(16.959)	-
<b>Saldo líquido</b>	<b>15.301</b>	<b>8.424</b>	<b>8.623</b>	<b>10.247</b>	<b>6.200</b>	-	<b>5.044</b>	-
Circulante	9.749	6.990	3.855	8.993	-	-	-	-
Não circulante	5.552	1.434	4.768	1.254	6.200	-	5.044	-

- a) Referem-se a contas a receber oriundas do contrato de garantia financeira mantido com ex-controlador da corretora e outros acionistas da Companhia. A partir de 20 de dezembro de 2014, o ex-controlador da corretora tornou-se inadimplente do contrato. Em razão disso, a Companhia notificou o devedor e iniciou processo judicial de cobrança e com base na opinião de seus assessores jurídicos e na análise de crédito do garantidor, houve o registro de provisão no montante de R\$ 15.803 (R\$ 16.959 em 31 de dezembro de 2023). De acordo com parecer do escritório responsável, o respectivo saldo é classificado como praticamente certo.
- b) Referem-se a despesas compartilhadas entre Matriz e controladas, decorrentes de aproveitamento de estrutura administrativa, benefícios a funcionários e tributos.

**Notas Explicativas** Alper Consultoria e Corretora de Seguros S.A.

NOTAS EXPLICATIVAS ÀS INFORMAÇÕES FINANCEIRAS TRIMESTRAIS INDIVIDUAIS E CONSOLIDADAS  
EM 30 DE JUNHO DE 2024  
(EM MILHARES DE REAIS, EXCETO QUANDO DE OUTRA FORMA INDICADO)

Os efeitos nos resultados das transações com partes relacionadas mencionadas anteriormente são os seguintes:

	Controladora		Consolidado	
	01/01 a 30/06/2024	01/01 a 30/06/2023	01/01 a 30/06/2024	01/01 a 30/06/2023
Resultado com instrumentos financeiros – garantias (Nota 24)	-	-	1.155	(259)
	-	-	1.155	(259)

Dividendos desproporcionais

Durante o período de 6 meses findos em 30 de junho de 2024, foram reconhecidos dividendos desproporcionais aos quotistas não controladores no montante de R\$ 112 (R\$ 664 no período de 6 meses findos em 30 de junho de 2023).

Remuneração da Administração

No trimestre findo em 30 de junho de 2024, a remuneração total da Administração (incluindo o Conselho de Administração), registrada na rubrica “Remunerações, encargos sociais e benefícios” foi de R\$ 3.537, correspondendo à R\$ 2.448 de parcela fixa e R\$ 1.089 de parcela variável (em 30 de junho de 2023 o montante somava R\$ 3.783, correspondendo à R\$ 1.969 de parcela fixa e R\$ 1.814 de parcela variável).

Em 19 de março de 2024, foi realizada reunião do Conselho de Administração que definiu a proposta de remuneração global da Administração para o exercício corrente de 2024, incluindo benefícios de qualquer natureza, aprovada em Assembleia Geral Ordinária (“AGO”) no dia 26 de abril de 2024, no montante de até R\$ 21.888, sendo até R\$ 643 ao Conselho de Administração e de até R\$ 21.245 à Diretoria (para o exercício de 2023, o montante aprovado em AGO realizada no dia 28 de abril de 2023 foi de até R\$ 20.380, sendo até R\$ 2.353 ao Conselho de Administração e até R\$ 18.027 à Diretoria).

**Notas Explicativas****Alper Consultoria e Corretora de Seguros S.A.**

NOTAS EXPLICATIVAS ÀS INFORMAÇÕES FINANCEIRAS TRIMESTRAIS INDIVIDUAIS E CONSOLIDADAS

EM 30 DE JUNHO DE 2024

(EM MILHARES DE REAIS, EXCETO QUANDO DE OUTRA FORMA INDICADO)

**7. INVESTIMENTO E CONTAS PAGAR POR AQUISIÇÃO DE CORRETORAS**

Investida	31/12/2022	Resultado do Período (Equivalência Patrimonial)	Aquisição	Incorporação	Dividendos	Aporte de Capital	Outros	31/12/2023
4K	957	751	-	-	-	-	-	1.708
Abrahy	216	(374)	-	-	-	-	-	(158)
Almac	1.824	265	-	-	(1.500)	-	-	589
Alper Adm. (Newsa)	1.575	96	-	-	-	500	-	2.171
Alper Consult	2.374	303	-	-	-	-	-	2.677
Alper Re	26.259	2.267	-	-	(1.239)	-	-	27.287
Âncora	(35)	5	-	-	-	-	-	(30)
Life	69	3.816	-	-	(2.532)	-	(1.284)	69
Viva Bem	662	-	-	-	(705)	-	43	-
Alper Tech	1.700	(1.006)	-	-	-	3.500	(43)	4.151
Agis	-	(131)	21.017	-	-	-	-	20.886
TRR	-	1.942	61.534	-	-	-	-	63.476
Almeida	97.664	926	-	(98.225)	-	-	(365)	-
Good Winds	32.742	1.130	-	(32.811)	-	-	(1.061)	-
Saldo e realização de ativos e passivos adquiridos a valor justo	-	(1.705)	-	-	-	-	1.622	(83)
	<b>166.007</b>	<b>8.285</b>	<b>82.551</b>	<b>(131.036)</b>	<b>(5.976)</b>	<b>4.000</b>	<b>(1.088)</b>	<b>122.743</b>

Investida	31/12/2023	Resultado do período (Equivalência Patrimonial)	Aquisição	Incorporação	Outros	30/06/2024
4K	1.708	1.031	-	-	-	2.739
Abrahy	(158)	(60)	-	-	-	(218)
Almac	589	(1)	-	(591)	3	-
Alper Adm. (Newsa)	2.171	(11)	-	(2.160)	-	-
Alper Consult	2.677	75	-	-	-	2.752
Alper Re	27.287	218	-	-	-	27.505
Âncora	(30)	2	-	-	-	(28)
Life	69	290	-	(493)	134	-
Alper Tech	4.151	(1.532)	-	-	-	2.619
Agis	20.886	370	-	(20.894)	(362)	-
TRR	63.476	784	-	(63.710)	(550)	-
MettaSeg	-	1.074	17.491	(18.416)	(149)	-
Togni	-	30	4.934	-	-	4.964
Saldo e realização de ativos e passivos adquiridos a valor justo	(83)	(703)	-	-	812	26
	<b>122.743</b>	<b>1.567</b>	<b>22.425</b>	<b>(106.264)</b>	<b>(112)</b>	<b>40.359</b>



## Notas Explicativas

### Alper Consultoria e Corretora de Seguros S.A.

NOTAS EXPLICATIVAS ÀS INFORMAÇÕES FINANCEIRAS TRIMESTRAIS INDIVIDUAIS E CONSOLIDADAS  
EM 30 DE JUNHO DE 2024  
(EM MILHARES DE REAIS, EXCETO QUANDO DE OUTRA FORMA INDICADO)

O quadro abaixo apresenta as informações dos investimentos e o resultado de equivalência patrimonial do período em empresas controladas, as informações abaixo estão apresentadas pelo percentual de participação mantido pela Companhia:

Investimentos	Participação	Resultado de equivalência patrimonial		Resultado de equivalência patrimonial	
		Investimentos	Investimentos	Investimentos	Investimentos
	30/06/2024	01/01 a 30/06/2024	30/06/2024	01/01 a 30/06/2023	31/12/2023
<b>Controladas:</b>					
4K	99,99%	1.031	2.739	(357)	1.998
Abrahy	50,00%	(60)	(218)	(148)	(158)
Alper Consult	100,00%	75	2.752	133	2.674
Alper Re	100,00%	218	27.505	1.227	8.410
Âncora	99,98%	2	(28)	5	274
Alper Tech	100,00%	(1.532)	2.619	(450)	4.203
Togni	100,00%	30	4.964	-	-
<b>Incorporada (a)</b>					
Almeida		-	-	926	-
Good Winds		-	-	1.130	-
Agis		370	-	-	(343)
TRR		784	-	-	2.403
Life		290	-	2.018	62
Alper Adm. (Newsa)		(11)	-	55	2.171
Almac		(1)	-	85	592
MettaSeg		1.074	-	-	-
<b>Total</b>		<b>2.270</b>	<b>40.333</b>	<b>4.624</b>	<b>22.286</b>
<b>Saldo e realização de ativos e passivos adquiridos a valor justo</b>		<b>(703)</b>	<b>25</b>	<b>(1.064)</b>	<b>19.559</b>
<b>Total</b>		<b>1.567</b>	<b>40.358</b>	<b>3.560</b>	<b>41.845</b>

a) Resultado de equivalência patrimonial correspondente ao período entre 1º de janeiro e a data da incorporação da corretora.

Em 30 de junho de 2024 e 31 de dezembro de 2023, os dados financeiros selecionados das empresas controladas tinham a seguinte composição:

Corretora	30/06/2024			01/01 a 30/06/2024		
	Ativo	Passivo	Patrimônio Líquido	Receita Líquida	Lucro/(prejuízo) Líquido	Dividendos
4K	6.298	3.270	3.028	3	1.031	-
Almac	-	-	-	2	(1)	-
Ancora	297	12	285	2	2	-
Alper Consultoria	2.804	51	2.753	2	76	-
Life	-	-	-	698	290	-
Alper Adm	-	-	-	-	(11)	-
Abrahy	1.955	2.430	(475)	519	(121)	-
Alper Re	32.654	24.027	8.627	8.222	218	-
Alper Tech	16.709	14.038	2.671	20.810	(1.532)	-
Agis	-	-	-	412	370	-
TRR	-	-	-	3.143	783	-
MettaSeg	-	-	-	2.509	1075	-
Togni	40	(44)	(4)	-	30	-

## Alper Consultoria e Corretora de Seguros S.A.

### Notas Explicativas

NOTAS EXPLICATIVAS ÀS INFORMAÇÕES FINANCEIRAS TRIMESTRAIS INDIVIDUAIS E CONSOLIDADAS  
EM 30 DE JUNHO DE 2024  
(EM MILHARES DE REAIS, EXCETO QUANDO DE OUTRA FORMA INDICADO)

Corretora	31/12/2023			01/01 a 30/06/2023		
	Ativo	Passivo	Patrimônio Líquido	Receita Líquida	Lucro/(prejuízo) Líquido	Dividendos
4K	5.140	3.142	1.998	-	(355)	-
Almac	612	20	592	26	85	-
Ancora	295	12	283	2	5	-
Alper Consultoria	2.688	11	2.677	82	133	-
Life	2.356	2.286	70	4.253	2.018	4.358
Alper Part.	-	20	(20)	-	-	-
Alper Adm	2.242	51	2.191	-	56	-
Abrahy	1.313	1.668	(355)	408	(296)	-
Alper Re	30.888	22.479	8.409	6.427	1.227	-
Almeida Budoya	-	-	-	1.221	849	-
Albu Corretora	-	-	-	264	(81)	-
Thber Seg	-	-	-	429	158	-
Alper Tech	14.428	10.225	4.203	18.406	(451)	705
Good winds	-	-	-	2.058	1.130	-
Me Sinto Seguro	-	-	-	-	(2)	-
Agis	450	793	(343)	-	-	-
TRR	9.620	7.216	2.404	-	-	-

#### 7.1. CONTAS A PAGAR POR AQUISIÇÃO DE CONTROLADAS – CONTRAPRESTAÇÕES CONTINGENTES

Empresa	30/06/2024			31/12/2023		
	Circulante	Não circulante	Total	Circulante	Não circulante	Total
Ecoverde	417	-	417	1.137	798	1.935
Ferfi	7.835	-	7.835	7.691	4.462	12.153
Next Marka	4.198	-	4.198	4.238	2.316	6.554
Ô Benefits	2.061	-	2.061	2.743	-	2.743
Transbroker	5.963	2.119	8.082	5.981	5.849	11.830
Vertex	-	-	-	-	-	-
Alper RE	4.465	4.538	9.003	4.273	4.308	8.581
JDM	9.107	5.911	15.018	9.281	11.697	20.978
Trade Vale	7.310	9.826	17.136	7.131	10.198	17.329
Budoya	18.702	22.423	41.125	18.106	21.606	39.712
Good Winds	7.834	5.794	13.628	7.973	8.776	16.749
Me sinto seguro	383	-	383	367	-	367
TRR	15.351	-	15.351	17.311	11.568	28.879
Agis	4.959	5.839	10.798	4.479	5.479	9.958
Mettaseg	2.476	5.198	7.674	-	-	-
DCR	2.067	3.385	5.452	-	-	-
Togni	-	834	834	-	-	-
	<b>93.128</b>	<b>65.867</b>	<b>158.995</b>	<b>90.711</b>	<b>87.057</b>	<b>177.768</b>

As contraprestações contingentes acima estão apresentadas líquidas do ajuste a valor presente e apresentam as informações consolidadas.

**Notas Explicativas** **Alper Consultoria e Corretora de Seguros S.A.**  
 NOTAS EXPLICATIVAS ÀS INFORMAÇÕES FINANCEIRAS TRIMESTRAIS INDIVIDUAIS E CONSOLIDADAS  
 EM 30 DE JUNHO DE 2024  
 (EM MILHARES DE REAIS, EXCETO QUANDO DE OUTRA FORMA INDICADO)

Liquidações

Em 30 de junho de 2024 e 31 de dezembro 2023, foram liquidadas as seguintes parcelas pela compra de participações societárias, em dinheiro:

Empresa	30/06/2024					31/12/2023				
	Valor inicial	Valor justo	Valor presente/atualização	Montante pago	Competência	Valor inicial	Valor justo	Valor presente/atualização	Montante pago	Competência
Ecoverde	2.482	(2.000)	407	889	jun/24	3.246	(2.225)	795	1.816	jun e dez/23
Ferfi	3.639	2.620	1.636	7.895	fev e mai/24	4.013	(1.048)	731	3.696	fev e mai/23
Next	2.643	1.517	103	4.263	mai/24	2.607	1.086	570	4.263	mai/23
Ô Benefits	604	-	194	798	jun/24	2.908	-	599	3.507	jun, out e dez/23
Supera	-	-	-	-	-	1.331	1.616	(523)	2.424	jun e jul/23
Transbroker	3.553	-	309	3.863	mai/24	7.255	2.531	469	10.255	mai e jul/23
Alper Re	-	-	-	-	-	1.956	354	806	3.116	set e nov/23
JDM	6.686	(1.311)	1.337	6.711	abr/24	12.650	452	1.881	14.983	mar/23
Vertex	2.140	(2.140)	-	-	-	2.043	(1.563)	(107)	373	mar/23
Trade	1.060	-	276	1.336	abr/24	6.789	343	623	7.756	abr e jul/23
Almeida	-	-	-	-	-	10.818	8.069	956	19.842	fev e out/23
GoodWinds	3.649	2.125	768	6.542	mai/24	1.435	-	232	1.667	dez/23
MSS	-	-	-	-	-	710	-	90	800	jun e dez/23
Agis	-	-	-	-	-	10.000	-	-	10.000	set/23
TRR	-	(1.318)	16.854	15.535	mai/24	59.948	-	530	60.478	set e dez/23
Mettaseg	10.000	-	-	10.000	jan/24	-	-	-	-	-
DCR	1.076	-	9	1.085	mai/24	-	-	-	-	-
Togni	4.100	-	-	4.100	jun/24	-	-	-	-	-
<b>Total</b>	<b>41.632</b>	<b>(507)</b>	<b>21.893</b>	<b>63.017</b>		<b>127.709</b>	<b>9.615</b>	<b>7.652</b>	<b>144.976</b>	

**Notas Explicativas****Alper Consultoria e Corretora de Seguros S.A.**

NOTAS EXPLICATIVAS ÀS INFORMAÇÕES FINANCEIRAS TRIMESTRAIS INDIVIDUAIS E CONSOLIDADAS

EM 30 DE JUNHO DE 2024

(EM MILHARES DE REAIS, EXCETO QUANDO DE OUTRA FORMA INDICADO)

**8. IMOBILIZADO**

	Taxa de Depreciação	Controladora		Consolidado	
		30/06/2024	31/12/2023	30/06/2024	31/12/2023
Benfeitoria em imóveis de terceiros	20% a.a.	3.680	2.548	3.681	2.711
Equipamentos de informática	20% a.a.	1.376	875	1.379	878
Móveis, utensílios e telefônicos	10% a.a.	2.633	1.683	2.634	1.800
Outros	10% a.a.	-	-	-	7
		<b>7.689</b>	<b>5.106</b>	<b>7.694</b>	<b>5.396</b>

**Movimentação do imobilizado – Consolidado**

Descrição	Benfeitoria em imóveis de terceiros	Equipamentos de informática	Móveis, utensílios, telefônico	Outros	Total
<b>Custo</b>					
<b>Saldos em 31/12/2022</b>	<b>6.810</b>	<b>3.532</b>	<b>3.781</b>	<b>550</b>	<b>14.673</b>
Adições	1.431	395	502	7	2.335
Reclassificação	(404)	183	262	(41)	-
Baixas	(10)	(9)	(394)	(509)	(922)
<b>Saldos em 31/12/2023</b>	<b>7.827</b>	<b>4.101</b>	<b>4.151</b>	<b>7</b>	<b>16.086</b>
Adições	2.397	569	402	-	3.368
Reclassificação	(793)	94	706	(7)	-
<b>Saldos em 30/06/2024</b>	<b>9.431</b>	<b>4.764</b>	<b>5.259</b>	<b>-</b>	<b>19.454</b>
<b>Depreciação acumulada</b>					
<b>Saldos em 31/12/2022</b>	<b>(4.104)</b>	<b>(2.990)</b>	<b>(2.159)</b>	<b>(369)</b>	<b>(9.622)</b>
Adições	(1.149)	(278)	(593)	(31)	(2.051)
Reclassificação	-	-	(38)	38	-
Baixa	137	45	439	362	983
<b>Saldos em 31/12/2023</b>	<b>(5.116)</b>	<b>(3.223)</b>	<b>(2.351)</b>	<b>-</b>	<b>(10.690)</b>
Adições	(634)	(162)	(274)	-	(1.070)
<b>Saldos em 30/06/2024</b>	<b>(5.750)</b>	<b>(3.385)</b>	<b>(2.625)</b>	<b>-</b>	<b>(11.760)</b>
<b>Imobilizado líquido em 31/12/2023</b>	<b>2.711</b>	<b>878</b>	<b>1.800</b>	<b>7</b>	<b>5.396</b>
<b>Imobilizado líquido em 30/06/2024</b>	<b>3.681</b>	<b>1.379</b>	<b>2.634</b>	<b>-</b>	<b>7.694</b>

**Notas Explicativas** Alper Consultoria e Corretora de Seguros S.A.

NOTAS EXPLICATIVAS ÀS INFORMAÇÕES FINANCEIRAS TRIMESTRAIS INDIVIDUAIS E CONSOLIDADAS  
EM 30 DE JUNHO DE 2024  
(EM MILHARES DE REAIS, EXCETO QUANDO DE OUTRA FORMA INDICADO)

**9. DIREITO DE USO**

	Controladora		Consolidado	
	30/06/2024	31/12/2023	30/06/2024	31/12/2023
Equipamentos de informática	417	1.642	417	1.642
Imóveis	11.339	12.992	11.339	13.298
	<b>11.756</b>	<b>14.634</b>	<b>11.756</b>	<b>14.940</b>

**Movimentação dos direitos de uso – Consolidado**

Custo	Direito de uso (Eq. Inform.)	Direito de uso (Imóvel)	Total
<b>Saldos em 31/12/2022</b>	<b>5.389</b>	<b>19.802</b>	<b>25.191</b>
Adições	-	6.454	6.454
<b>Saldos em 31/12/2023</b>	<b>5.389</b>	<b>26.256</b>	<b>31.645</b>
Adições	-	279	279
Baixa	(4.368)	-	(4.368)
Recálculo	-	245	245
<b>Saldos em 30/06/2024</b>	<b>1.021</b>	<b>26.780</b>	<b>27.801</b>
<b>Depreciação</b>			
<b>Saldos em 31/12/2022</b>	<b>(2.343)</b>	<b>(9.032)</b>	<b>(11.375)</b>
Adições	(1.404)	(3.926)	(5.330)
<b>Saldos em 31/12/2023</b>	<b>(3.747)</b>	<b>(12.958)</b>	<b>(16.705)</b>
Adições	(615)	(2.483)	(3.098)
Baixa	3.758	-	3.758
<b>Saldos em 30/06/2024</b>	<b>(604)</b>	<b>(15.441)</b>	<b>(16.045)</b>
<b>Direitos de uso em 31/12/2023</b>	<b>1.642</b>	<b>13.298</b>	<b>14.940</b>
<b>Direitos de uso em 30/06/2024</b>	<b>417</b>	<b>11.339</b>	<b>11.756</b>

**Notas Explicativas****Alper Consultoria e Corretora de Seguros S.A.**

NOTAS EXPLICATIVAS ÀS INFORMAÇÕES FINANCEIRAS TRIMESTRAIS INDIVIDUAIS E CONSOLIDADAS

EM 30 DE JUNHO DE 2024

(EM MILHARES DE REAIS, EXCETO QUANDO DE OUTRA FORMA INDICADO)

**10. INTANGÍVEL**

	Taxa de Amortização	Controladora		Consolidado	
		30/06/2024	31/12/2023	30/06/2024	31/12/2023
<b>Vida útil definida</b>					
Contrato de exclusividade		-	-	4.018	4.018
Carteira de clientes	10% a.a.	86.110	72.070	91.597	90.617
Acordo de não competição/solicitação	Diversas	19.298	13.354	21.940	16.632
Software	20% a.a.	27.570	14.242	30.767	19.698
Software em andamento	-	8.451	14.526	8.615	14.754
		<b>141.429</b>	<b>114.192</b>	<b>156.937</b>	<b>145.719</b>
<b>Vida útil indefinida</b>					
Ágio por rentabilidade futura	-	780.625	695.161	799.357	784.295
		<b>780.625</b>	<b>695.161</b>	<b>799.357</b>	<b>784.295</b>
<b>Ajuste por redução do valor recuperável (Impairment)</b>					
Software	-	(702)	(702)	(2.716)	(2.716)
Carteira de clientes	-	(3.551)	(3.529)	(7.814)	(7.814)
Acordo de não competição	-	(8.231)	(7.777)	(8.231)	(8.231)
Ágio por rentabilidade futura	-	(319.685)	(313.405)	(319.974)	(319.974)
		<b>(332.169)</b>	<b>(325.413)</b>	<b>(338.735)</b>	<b>(338.735)</b>
<b>Total</b>		<b>589.885</b>	<b>483.940</b>	<b>617.559</b>	<b>591.279</b>

**Notas Explicativas****Alper Consultoria e Corretora de Seguros S.A.**

NOTAS EXPLICATIVAS ÀS INFORMAÇÕES FINANCEIRAS TRIMESTRAIS INDIVIDUAIS E CONSOLIDADAS

EM 30 DE JUNHO DE 2024

(EM MILHARES DE REAIS, EXCETO QUANDO DE OUTRA FORMA INDICADO)

**Movimentação dos Intangíveis – Consolidado**

Descrição	Contrato de exclusividade	Carteira de clientes	Acordo de não competição/solicitação	Software	Software em desenvolvimento	Ágio por rentabilidade futura	Outros	(-) Ajuste por redução de valor recuperável	Total
<b>Custo:</b>									
<b>Saldos em 31/12/2022</b>	<b>9.797</b>	<b>148.941</b>	<b>35.891</b>	<b>12.427</b>	<b>9.822</b>	<b>717.060</b>	<b>250</b>	<b>(325.456)</b>	<b>608.732</b>
Adições	-	-	-	4.061	15.121	(23)	-	(13.279)	5.879
Reclassificação	-	-	-	10.054	(10.054)	-	-	-	-
Baixas	-	-	-	(93)	(135)	-	-	-	(228)
Aquisição de investimentos	-	15.067	3.388	4.112	-	67.258	-	-	89.825
<b>Saldos em 31/12/2023</b>	<b>9.797</b>	<b>164.008</b>	<b>39.279</b>	<b>30.561</b>	<b>14.754</b>	<b>784.295</b>	<b>250</b>	<b>(338.735)</b>	<b>704.209</b>
Adições	-	7.507	6.435	1.582	7.173	15.062	-	-	37.759
Reclassificação	-	-	-	13.312	(13.312)	-	-	-	-
<b>Saldos em 30/06/2024</b>	<b>9.797</b>	<b>171.515</b>	<b>45.714</b>	<b>45.455</b>	<b>8.615</b>	<b>799.357</b>	<b>250</b>	<b>(338.735)</b>	<b>741.968</b>
<b>Amortização acumulada:</b>									
<b>Saldos em 31/12/2022</b>	<b>(5.779)</b>	<b>(59.442)</b>	<b>(20.011)</b>	<b>(5.556)</b>	<b>-</b>	<b>-</b>	<b>(250)</b>	<b>-</b>	<b>(91.038)</b>
Adições	-	(14.014)	(2.636)	(3.760)	-	-	-	-	(20.410)
Reclassificação	-	58	-	(58)	-	-	-	-	-
Baixas	-	7	-	320	-	-	-	-	327
Aquisição de investimentos	-	-	-	(1.809)	-	-	-	-	(1.809)
<b>Saldos em 31/12/2023</b>	<b>(5.779)</b>	<b>(73.391)</b>	<b>(22.647)</b>	<b>(10.863)</b>	<b>-</b>	<b>-</b>	<b>(250)</b>	<b>-</b>	<b>(112.930)</b>
Adições	-	(6.527)	(1.127)	(3.825)	-	-	-	-	(11.479)
<b>Saldos em 30/06/2024</b>	<b>(5.779)</b>	<b>(79.918)</b>	<b>(23.774)</b>	<b>(14.688)</b>	<b>-</b>	<b>-</b>	<b>(250)</b>	<b>-</b>	<b>(124.409)</b>
<b>Intangível líquido em 31/12/2023</b>	<b>4.018</b>	<b>90.617</b>	<b>16.632</b>	<b>19.698</b>	<b>14.754</b>	<b>784.295</b>	<b>-</b>	<b>(338.735)</b>	<b>591.279</b>
<b>Intangível líquido em 30/06/2024</b>	<b>4.018</b>	<b>91.597</b>	<b>21.940</b>	<b>30.767</b>	<b>8.615</b>	<b>799.357</b>	<b>-</b>	<b>(338.735)</b>	<b>617.559</b>

**Notas Explicativas****Alper Consultoria e Corretora de Seguros S.A.**

NOTAS EXPLICATIVAS ÀS INFORMAÇÕES FINANCEIRAS TRIMESTRAIS INDIVIDUAIS E CONSOLIDADAS

EM 30 DE JUNHO DE 2024

(EM MILHARES DE REAIS, EXCETO QUANDO DE OUTRA FORMA INDICADO)

**11. FORNECEDORES**

	Controladora		Consolidado	
	30/06/2024	31/12/2023	30/06/2024	31/12/2023
Provisão de honorários	813	672	813	672
Repasso de co-corretagem	15.093	9.378	15.290	9.488
Prestação de serviço e produtos	6.715	4.711	7.200	5.476
	<b>22.621</b>	<b>14.761</b>	<b>23.303</b>	<b>15.636</b>
Circulante	21.808	14.089	22.490	14.964
Não circulante	813	672	813	672

**12. OBRIGAÇÕES TRABALHISTAS**

	Controladora		Consolidado	
	30/06/2024	31/12/2023	30/06/2024	31/12/2023
Salários e outras remunerações	8.211	18.166	10.740	25.654
INSS	5.408	6.777	6.278	8.429
FGTS	1.499	1.202	2.000	1.886
Provisão de férias (inclui encargos)	7.218	5.665	10.203	8.690
Provisão de 13º salário (inclui encargos)	2.695	-	3.744	-
Outros	434	498	1.548	1.280
	<b>25.465</b>	<b>32.308</b>	<b>34.513</b>	<b>45.939</b>

**13. IMPOSTO DE RENDA E CONTRIBUIÇÃO SOCIAL**

	Controladora		Consolidado	
	01/01 a	01/01 a	01/01 a	01/01 a
	30/06/2024	30/06/2023	30/06/2024	30/06/2023
<b>Lucro presumido – corrente</b>				
Imposto de renda corrente	-	-	(253)	(611)
Contribuição social corrente	-	-	(91)	(236)
<b>Total da despesa de imposto de renda e contribuição social corrente</b>	<b>-</b>	<b>-</b>	<b>(344)</b>	<b>(847)</b>
<b>Lucro Real – Corrente</b>				
Imposto de renda corrente	-	-	(139)	(1.141)
Contribuição social corrente	-	-	(50)	(395)
<b>Total da despesa de imposto de renda e contribuição social corrente</b>	<b>-</b>	<b>-</b>	<b>(189)</b>	<b>(1.536)</b>
<b>Total da despesa de imposto de renda e contribuição social corrente</b>	<b>-</b>	<b>-</b>	<b>(533)</b>	<b>(2.383)</b>



**Notas Explicativas****Alper Consultoria e Corretora de Seguros S.A.**

NOTAS EXPLICATIVAS ÀS INFORMAÇÕES FINANCEIRAS TRIMESTRAIS INDIVIDUAIS E CONSOLIDADAS

EM 30 DE JUNHO DE 2024

(EM MILHARES DE REAIS, EXCETO QUANDO DE OUTRA FORMA INDICADO)

**Lucro real – diferido**

Imposto de renda diferido	(5.516)	(504)	(5.803)	(1.079)
Contribuição social diferida	(1.986)	(182)	(2.089)	(388)
<b>Total da despesa de imposto de renda e contribuição social diferidos</b>	<b>(7.502)</b>	<b>(686)</b>	<b>(7.892)</b>	<b>(1.467)</b>
<b>Total da despesa de imposto de renda e contribuição do período</b>	<b>(7.502)</b>	<b>(686)</b>	<b>(8.425)</b>	<b>(3.850)</b>

Em 30 de junho de 2024, o valor consolidado de imposto de renda e contribuição social a pagar era de R\$ 273 (R\$ 2.030 em 31 de dezembro de 2023).

A despesa de imposto de renda e da contribuição social das controladas com base no lucro presumido está demonstrada a seguir:

	01/01 a 30/06/2024	01/01 a 30/06/2023
<b>Empresas tributadas pelo lucro presumido:</b>		
<b>Receitas com serviços - líquidas de cancelamentos</b>	<b>3.163</b>	<b>15.241</b>
Alíquota de 32% sobre prestações de serviços	1.012	4.877
Resultado financeiro líquido	17	(1.951)
<b>Base de cálculo</b>	<b>1.029</b>	<b>2.926</b>
Alíquota de 15% para IRPJ e 9% de CSLL	(247)	(702)
Adicional de IRPJ - alíquota de 10% (*)	(97)	(145)
<b>Despesa de imposto de renda e contribuição social</b>	<b>(344)</b>	<b>(847)</b>

(\*) Adicional apurado individualmente sobre o montante de base de cálculo excedente a R\$ 60 ao trimestre, para cada corretora, conforme regulamento do imposto de renda.

**Notas Explicativas** Alper Consultoria e Corretora de Seguros S.A.

NOTAS EXPLICATIVAS ÀS INFORMAÇÕES FINANCEIRAS TRIMESTRAIS INDIVIDUAIS E CONSOLIDADAS  
EM 30 DE JUNHO DE 2024  
(EM MILHARES DE REAIS, EXCETO QUANDO DE OUTRA FORMA INDICADO)

A empresa vem auferindo prejuízo fiscal e com base na projeção de resultado tributário futuro passou a constituir tributo diferido sobre as diferenças temporária ocorridas. A reconciliação da despesa de imposto de renda e contribuição social está apresentada a seguir:

	Controladora		Consolidado	
	01/01 a 30/06/2024	01/01 a 30/06/2023	01/01 a 30/06/2024	01/01 a 30/06/2023
Lucro (prejuízo) antes da contribuição social e imposto de renda	(12.691)	2.972	(11.828)	5.988
Imposto de renda calculado à alíquota nominal – 34%	4.315	(1.010)	4.022	(2.036)
Efeito líquido das controladas tributadas pelo lucro presumido	344	-	344	847
Equivalência patrimonial	772	1.211	-	(362)
Provisões temporárias	89	1.872	19	538
Valor justo de contas a pagar por aquisição de corretora	(11.781)	(2.296)	(11.781)	(2.296)
Remuneração baseada em ações	1.946	(542)	1.946	(542)
Aluguel de imóveis (IFRS 16)	(363)	(2)	(363)	(2)
Ajuste a valor presente	(2.347)	(1.421)	(2.353)	(1.421)
Imposto de renda e contribuição social diferidos (a)	(4.315)	-	(4.022)	-
Ágio Fiscal – Amortização	9.691	5.650	9.727	5.650
Prov. De Perdas no Valor Recuperável de Ativos	(6.812)	(3.742)	(6.812)	(3.742)
Outras adições/exclusões	(156)	(44)	(267)	(122)
Amortização de combinação de negócios	1.115	(362)	1.115	(362)
	<b>(7.502)</b>	<b>(686)</b>	<b>(8.425)</b>	<b>(3.850)</b>
<b>Alíquota Efetiva</b>	<b>59%</b>	<b>-23%</b>	<b>71%</b>	<b>-64%</b>

**Notas Explicativas** Alper Consultoria e Corretora de Seguros S.A.

NOTAS EXPLICATIVAS ÀS INFORMAÇÕES FINANCEIRAS TRIMESTRAIS INDIVIDUAIS E CONSOLIDADAS  
EM 30 DE JUNHO DE 2024  
(EM MILHARES DE REAIS, EXCETO QUANDO DE OUTRA FORMA INDICADO)

A posição do imposto fiscal diferido é como segue:

	Controladora		Consolidado	
	30/06/2024	31/12/2023	30/06/2024	31/12/2023
<b>Imposto de renda e contribuição social diferidos sobre:</b>				
Arrendamento mercantil (IFRS 16)	(816)	(563)	(816)	(563)
Ativos intangíveis (passivos assumidos) em combinações de negócios (a)	698	(2.275)	698	(2.275)
Provisões Diversas	13.362	9.780	12.766	9.747
Mais Valia – Não Incorporadas	-	1.752	-	1.752
Impairment	112.938	111.758	112.938	111.758
Aproveitamento Fiscal do Ágio	(92.841)	(82.564)	(92.924)	(82.564)
AVP /AVJ	(17.797)	(14.574)	(17.797)	(14.574)
Prejuízo Fiscal e Base Negativa de CSLL	11.620	11.354	11.620	11.354
Ativo (passivo) fiscal diferido, líquido	<b>27.165</b>	<b>34.668</b>	<b>26.485</b>	<b>34.635</b>

- a) Imposto diferido apurado com base em alocação de ativos intangíveis e passivos assumidos na aquisição das corretoras, registrados em contrapartida ao ágio como determina o CPC 15 (R1) - Combinação de Negócios.

Abaixo a expectativa de Realização do Ativo Diferido:

	Controladora		Consolidado	
	30/06/2024	31/12/2023	30/06/2024	31/12/2023
<b>Expectativa de realização do Imposto de renda e contribuição social diferidos:</b>				
Em Até 12 meses	9.000	14.001	8.255	13.988
Acima de 12 meses até 36 meses	4.129	887	4.174	886
Acima de 36 meses até 60 meses	4.006	16.788	4.006	16.772
Acima de 60 meses	10.030	2.992	10.050	2.989
Ativo Fiscal diferido, líquido	<b>27.165</b>	<b>34.668</b>	<b>26.485</b>	<b>34.635</b>

Em 30 de junho de 2024, a Controladora possuía prejuízo fiscal e base negativa de contribuição social que totaliza R\$ 422.146 (R\$ 383.365 em 31 de dezembro de 2023), dos quais foram reconhecidos ativos diferidos de R\$ 11.620, correspondentes à base de R\$ 34.176 oriundos de projeção de expectativa de resultado futuro.

**Notas Explicativas****Alper Consultoria e Corretora de Seguros S.A.**

NOTAS EXPLICATIVAS ÀS INFORMAÇÕES FINANCEIRAS TRIMESTRAIS INDIVIDUAIS E CONSOLIDADAS

EM 30 DE JUNHO DE 2024

(EM MILHARES DE REAIS, EXCETO QUANDO DE OUTRA FORMA INDICADO)

**14. OUTRAS OBRIGAÇÕES TRIBUTÁRIAS**

	Controladora		Consolidado	
	30/06/2024	31/12/2023	30/06/2024	31/12/2023
Tributos retidos sobre serviços tomados	356	981	365	1.012
PIS a recolher	455	683	479	806
COFINS a recolher	2.104	3.321	2.219	3.901
ISS a recolher	3.418	2.960	3.556	3.150
PIS/COFINS sobre liminares (a)	3.363	3.243	3.384	3.251
Parcelamentos de tributos (b)	11.801	3.074	12.325	3.653
Outros tributos a recolher	56	57	57	57
	<b>21.553</b>	<b>14.319</b>	<b>22.385</b>	<b>15.830</b>
Circulante	12.072	12.571	12.764	13.921
Não circulante	9.481	1.748	9.621	1.909

- a) PIS e COFINS não recolhidos em virtude de mandado de segurança com antecipação de tutela visando à obtenção de provimento jurisdicional que reconheça a inexigibilidade da inclusão do valor da contribuição ao PIS e da COFINS na própria base das referidas contribuições, bem como o ISS da base do PIS e COFINS.
- b) Parcelamento de tributos fazendários, previdenciários e municipais das adquiridas Vertex, Alper RE em dezembro de 2020 e setembro de 2021 e adesão de parcelamento fazendário pela Alper em março de 2024, respectivamente.

Parcelamento	Consolidado	
	30/06/2024	31/12/2023
REFIS IV (i)	11	34
PERT Federal (ii)	149	1.903
Parcelamento extraordinário (iii)	15	862
PERT Municipal (iv)	250	49
Parcelamento ordinário (v)	2.182	805
PGFN 009945116 (vi)	900	-
Parcelamento simplificado (vii)	8.818	-
	<b>12.325</b>	<b>3.653</b>
Circulante	2.704	972
Não circulante	9.621	2.681

- (i) Em novembro de 2009, a corretora Vertex aderiu ao REFIS IV - Programa de Recuperação Fiscal instituído pela Lei 11.941, de 27 de maio de 2009. O número total de parcelas é de 180, tendo sido 177 pagas até 30 de junho de 2024.
- (ii) Em setembro de 2017, a corretora Vertex realizou a adesão ao PERT - Programa Especial de Regularização Tributária, criado por meio da MP 783, de 31 de maio de 2017, com condições mais flexíveis e benéficas para as empresas. O número total de parcelas é de 150 para os débitos fazendários e 145 para os débitos previdenciários, tendo sido pagos 79, 80 e 81 parcelas até 30 de junho de 2024.
- (iii) Em abril de 2020, a corretora Vertex realizou a adesão ao Programa de Transação Tributária criado por meio da Lei Federal nº 13.988 de 14 de abril de 2020, que dispõe acerca da transação resolutive de contenciosos tributários controversos, por meio da adesão do sujeito passivo com reduções que podem chegar até 70% da dívida não podendo ser discutida judicialmente posteriormente por quem o aderiu. O número total de parcelas é de 84 para os débitos fazendários e 60 para os débitos previdenciários, tendo sido pagos 46 parcelas até 30 de junho de 2024.

**Alper Consultoria e Corretora de Seguros S.A.****Notas Explicativas**

NOTAS EXPLICATIVAS ÀS INFORMAÇÕES FINANCEIRAS TRIMESTRAIS INDIVIDUAIS E CONSOLIDADAS

EM 30 DE JUNHO DE 2024

(EM MILHARES DE REAIS, EXCETO QUANDO DE OUTRA FORMA INDICADO)

- (iv) Em junho de 2020, a corretora Vertex realizou a adesão ao PERT – Programa Especial de Regularização Tributária no âmbito do Município de Nova Lima, criado por meio da Lei Municipal nº 2.769, de 01 de junho de 2020, com condições mais flexíveis e benéficas para as empresas. O número total de parcelas é de 24, todas foram pagas até 31 de dezembro de 2022. O saldo desta linha refere-se ao parcelamento ordinários de tributos municipais da Alper Re, parcelamento em 120 vezes, tendo sido pagas 106 parcelas até 31 de junho de 2024.
- (v) Em agosto de 2020, a corretora Vertex realizou a adesão ao Parcelamento Ordinário de diversos débitos em aberto na situação fiscal da companhia à época. Esta modalidade de parcelamento não apresenta benefícios de redução da dívida à exemplo de outros programas e possui número máximo de parcelas de 60 meses, tendo sido 50 pagas até 30 de junho de 2024. Possui também saldo de parcelamentos ordinários de tributos federais fazendários e previdenciários da Alper Re, no montante total de R\$ 508.
- (vi) Em março de 2024, a corretora Alper realizou a adesão ao Parcelamento PGNF 009945116 de diversos débitos em aberto oriundos do Parcelamento PERT IIIB da corretora Vertex o qual foi excluída pela GLOSA de créditos de Prejuízo fiscal apresentado pelo Órgão Regulador. A modalidade de parcelamento não apresenta benefícios de redução da dívida à exemplo de outros programas e possui número máximo de parcelas de 120 meses, tendo sido 04 pagas até 30 de junho de 2024 e possui o saldo de parcelamentos no montante total de R\$ 896.
- (vii) Em março de 2024, a corretora Alper realizou a adesão ao Parcelamento simplificado nº 02110001200468147422416 referente a diversos débitos tributários de 2023. A modalidade de parcelamento possui número máximo de parcelas de 60 meses, tendo sido 04 pagas até 30 de junho de 2024 e possui o saldo de parcelamentos no montante total de R\$ 8.716.

**15. PROVISÕES PARA DEMANDAS JUDICIAIS**

	Controladora		Consolidado	
	30/06/2024	31/12/2023	30/06/2024	31/12/2023
Causas tributárias	3.409	3.231	3.629	3.537
Causas trabalhistas	1.958	887	1.984	887
Causas cíveis	3.229	3.701	3.229	3.701
<b>Total</b>	<b>8.596</b>	<b>7.819</b>	<b>8.842</b>	<b>8.125</b>

As movimentações das provisões são as seguintes:

	Controladora			Total
	Causas tributárias	Causas trabalhistas	Causas cíveis	
<b>Saldo em 31/12/2022</b>	<b>5.470</b>	<b>1.196</b>	<b>2.415</b>	<b>9.081</b>
Constituições	-	280	38	318
Incorporação	18	-	-	18
Reversão	(2.590)	(353)	(871)	(3.814)
Atualizações	1.431	79	2.127	3.637
(-) Pagamento	(1.098)	(315)	(8)	(1.421)
<b>Saldo em 31/12/2023</b>	<b>3.231</b>	<b>887</b>	<b>3.701</b>	<b>7.819</b>
Constituições	-	1.044	3	1.047
Reversão	(48)	(26)	(60)	(134)
Atualizações	226	53	(415)	(136)
<b>Saldo em 30/06/2024</b>	<b>3.409</b>	<b>1.958</b>	<b>3.229</b>	<b>8.596</b>

**Notas Explicativas** Alper Consultoria e Corretora de Seguros S.A.

NOTAS EXPLICATIVAS ÀS INFORMAÇÕES FINANCEIRAS TRIMESTRAIS INDIVIDUAIS E CONSOLIDADAS  
EM 30 DE JUNHO DE 2024  
(EM MILHARES DE REAIS, EXCETO QUANDO DE OUTRA FORMA INDICADO)

	Consolidado			Total
	Causas tributárias	Causas trabalhistas	Causas cíveis	
<b>Saldo em 31/12/2022</b>	<b>5.655</b>	<b>1.196</b>	<b>2.415</b>	<b>9.266</b>
Constituição	-	279	37	316
Reversão	216	-	-	216
Atualização	(2.589)	(353)	(873)	(3.815)
Baixas	1.353	79	2.130	3.562
(-) Pagamento	(1.098)	(314)	(8)	(1.420)
<b>Saldo em 31/12/2023</b>	<b>3.537</b>	<b>887</b>	<b>3.701</b>	<b>8.125</b>
Constituições	-	1.071	3	1.074
Reversão	(47)	(26)	(60)	(133)
Atualização	139	52	(415)	(224)
<b>Saldo em 30/06/2024</b>	<b>3.629</b>	<b>1.984</b>	<b>3.229</b>	<b>8.842</b>

Em 30 de junho de 2024, a Companhia e suas controladas possuíam processos classificadas como possíveis perdas estimadas pelos assessores jurídicos em R\$ 50.695 (R\$ 47.777 em 31 de dezembro de 2023), distribuídos em:

Demandas de natureza tributária:

Envolvem, principalmente, discussões sobre recolhimentos de ISS e INSS. O valor possível vinculado à essas causas em 30 de junho de 2024 são de R\$ 20.116 (R\$ 19.004 em 31 de dezembro de 2023).

Demandas de natureza trabalhista:

Reclamações trabalhistas ajuizadas por terceiros e ex-colaboradores da Companhia e/ou de suas controladas, cujos principais pleitos são pedidos de horas extras, férias vencidas, DSR e os respectivos reflexos. O valor possível vinculado ao total das reclamações em 30 de junho de 2024 é de R\$ 3.687 (R\$ 3.023 em 31 de dezembro de 2023).

Demandas de natureza cível:

Envolvem (i) discussões sobre negativas de cobertura de sinistros realizadas pela seguradora, sendo que as corretoras do grupo figuram no polo passivo na condição de intervenientes na venda do seguro; (ii) discussões societárias, associadas a antigos sócios e/ou sócios minoritários de corretoras adquiridas pela Companhia e/ou antigos administradores e/ou acionistas. O valor possível vinculado às demandas cíveis em 30 de junho de 2024 é de R\$ 26.892 (R\$ 25.750 em 31 de dezembro de 2023).

Indenizações para pagamento de contingências:

Em 30 de junho de 2024, do total de provisão para demandas judiciais, o montante R\$ 96 (R\$ 93 em 31 de dezembro de 2023) refere-se às demandas por assuntos surgidos em períodos anteriores

**Notas Explicativas****Alper Consultoria e Corretora de Seguros S.A.**

NOTAS EXPLICATIVAS ÀS INFORMAÇÕES FINANCEIRAS TRIMESTRAIS INDIVIDUAIS E CONSOLIDADAS

EM 30 DE JUNHO DE 2024

(EM MILHARES DE REAIS, EXCETO QUANDO DE OUTRA FORMA INDICADO)

às aquisições das corretoras, cujo pagamento deverá ser indenizado por ex-controladores das sociedades corretoras, conforme contrato de aquisição.

Depósitos judiciais:

Em 30 de junho de 2024, em razão dos processos em andamento, a Companhia e suas controladas, mantinham depósitos judiciais no montante total de R\$ 2.132 (R\$ 1.680 em 31 de dezembro de 2023).

**16. ARRENDAMENTO MERCANTIL**

Abaixo, demonstramos a movimentação do arrendamento:

	Controladora		Consolidado	
	30/06/2024	31/12/2023	30/06/2024	31/12/2023
<b>Saldo inicial</b>	16.088	14.455	16.448	14.833
Incorporação	355	76	-	-
Adições (a)	279	5.275	279	5.439
Ajustes por remensuração	245	731	245	731
Baixas	(610)	-	(610)	-
Juros incorridos	1.302	1.285	1.306	1.317
Pagamentos	(3.969)	(5.734)	(3.978)	(5.878)
Outros	-	-	-	6
<b>Saldo final</b>	<b>13.690</b>	<b>16.088</b>	<b>13.690</b>	<b>16.448</b>
Circulante	4.988	5.599	4.988	5.754
Não circulante	8.702	10.489	8.702	10.694

- a) As adições do período de 2024 referem-se a novos contratos celebrados dentro do período sendo, essencialmente, os contratos de arrendamento dos imóveis das Filiais Centro, Rio, São Paulo, e arrendamento dos computadores, com prazo até 2028.

A maturidade dos contratos, prestações não descontadas, estão demonstradas no quadro abaixo:

	Controladora		Consolidado	
	30/06/2024	31/12/2023	30/06/2024	31/12/2023
Vencimento das Prestações				
2024	3.287	7.280	3.287	7.470
2025	6.034	5.664	6.034	5.838
2026	3.883	3.561	3.883	3.608
2027	1.832	1.793	1.832	1.793
2028	1.625	1.628	1.625	1.626
Valores não descontados	<b>16.661</b>	<b>19.926</b>	<b>16.661</b>	<b>20.335</b>
Juros embutidos	(2.971)	(3.838)	(2.971)	(3.887)
<b>Saldo</b>	<b>13.690</b>	<b>16.088</b>	<b>13.690</b>	<b>16.448</b>

**Notas Explicativas** Alper Consultoria e Corretora de Seguros S.A.

NOTAS EXPLICATIVAS ÀS INFORMAÇÕES FINANCEIRAS TRIMESTRAIS INDIVIDUAIS E CONSOLIDADAS  
EM 30 DE JUNHO DE 2024  
(EM MILHARES DE REAIS, EXCETO QUANDO DE OUTRA FORMA INDICADO)

O indicativo do direito potencial de PIS e COFINS a recuperar, não mensurados nos fluxos de caixa dos arrendamentos, estão demonstrados abaixo:

Fluxo de caixa	Nominal		Ajustado valor presente	
	Controladora	Consolidado	Controladora	Consolidado
Contraprestação do arrendamento	16.658	16.658	13.687	13.687
PIS/COFINS potencial (5,69%)	638	638	524	524

Os efeitos inflacionários no período de comparação com o fluxo real, utilizando Índice de Preço ao Consumidor Amplo - IPCA estimado pelo Banco Bradesco para 2024 de 3,83% a.a. (4,40% a.a. no exercício findo em 31 de dezembro de 2023) representam os seguintes montantes:

Ativos de direito de uso				
	Controladora		Consolidado	
	30/06/2024	31/12/2023	30/06/2024	31/12/2023
<b>Fluxo real</b>				
Direito de uso	11.756	14.634	11.756	14.940
Depreciação	(2.983)	(4.931)	(2.993)	(5.044)
<b>Fluxo inflacionado</b>				
Direito de uso	12.206	15.278	12.206	15.598
Depreciação	(3.098)	(5.148)	(3.108)	(5.266)
<b>Passivos de Arrendamento</b>				
	Controladora		Consolidado	
	30/06/2024	31/12/2023	30/06/2024	31/12/2023
<b>Fluxo real</b>				
Passivo de arrendamento	13.690	16.088	13.690	16.448
Despesa financeira	(1.126)	(1.290)	(1.128)	(1.316)
<b>Fluxo inflacionado</b>				
Passivo de arrendamento	14.214	16.793	14.214	17.170
Despesa financeira	(1.169)	(1.347)	(1.171)	(1.373)



**Notas Explicativas** Alper Consultoria e Corretora de Seguros S.A.

NOTAS EXPLICATIVAS ÀS INFORMAÇÕES FINANCEIRAS TRIMESTRAIS INDIVIDUAIS E CONSOLIDADAS  
EM 30 DE JUNHO DE 2024  
(EM MILHARES DE REAIS, EXCETO QUANDO DE OUTRA FORMA INDICADO)

Os ativos para os quais não foram aplicados os requisitos dos itens 22 a 49 do CPC 06 (R2) – Arrendamentos, sendo arrendamentos de curto prazo ou arrendamentos de baixo valor, geraram impacto no resultado, na rubrica despesas com infraestrutura, conforme a seguir:

	Controladora		Consolidado	
	30/06/2024	30/06/2023	30/06/2024	30/06/2023
Aluguel de imóveis	(90)	(140)	(261)	(165)
Aluguel de equipamentos	(99)	(109)	(104)	(114)
	<b>(189)</b>	<b>(249)</b>	<b>(365)</b>	<b>(279)</b>

**17. EMPRÉSTIMOS E FINANCIAMENTOS**

Em 30 de junho de 2024, a Companhia possuía três empréstimos bancários, conforme abaixo:

1. Empréstimo bancário de R\$ 50.000 contraído em agosto/23 junto ao Itaú a ser liquidado em 31 parcelas, com carência inicial de 5 meses. O valor será atualizado pela taxa CDI, acrescida de taxa fixa de 2,2500% a.a.
2. Empréstimo bancário de R\$ 81.461 contraído em março/24 junto ao Itaú a ser liquidado em 31 parcelas, com carência inicial de 5 meses. O valor será atualizado pela taxa CDI, acrescida de taxa fixa de 1,9500% a.a.
3. Empréstimo bancário de R\$ 64.000 contraído em abril/24 junto ao Banco do Brasil a ser liquidado em 30 parcelas, com carência inicial de 6 meses. O valor será atualizado pela taxa CDI, acrescida de taxa fixa de 1,9500% a.a.

Descrição	Indexador	Vencimento	30/06/2024	31/12/2023
Empréstimo bancário R\$ 50.000	CDI + Spread	10/08/2026	42.334	50.372
Empréstimo bancário R\$ 81.461	CDI + Spread	19/03/2027	81.930	-
Empréstimo bancário R\$ 64.000	CDI + Spread	20/04/2027	64.600	-
Passivo circulante			64.167	18.114
Passivo não circulante			124.697	32.258

**Notas Explicativas****Alper Consultoria e Corretora de Seguros S.A.**

NOTAS EXPLICATIVAS ÀS INFORMAÇÕES FINANCEIRAS TRIMESTRAIS INDIVIDUAIS E CONSOLIDADAS

EM 30 DE JUNHO DE 2024

(EM MILHARES DE REAIS, EXCETO QUANDO DE OUTRA FORMA INDICADO)

A movimentação do empréstimo bancário está demonstrada a seguir:

<b>Saldo em 2022</b>	-
Contratação	50.000
Pagamento de juros	(2.359)
Apropriação de juros	2.731
<b>Saldo em 2023</b>	<b>50.372</b>
Contratação	145.461
Pagamento do principal	(8.065)
Pagamento de juros	(5.918)
Apropriação de juros	7.014
<b>Saldo em 30/06/2024</b>	<b>188.864</b>

O empréstimo com vencimento em 19/03/2027 possui as seguintes garantias e cláusulas restritivas ("Covenants"):

a) Garantias:

1. Fluxo de recebíveis mensal igual ou superior a R\$ 8.000, a transitar por conta vinculada definida pelo Itaú;
2. Caução de valor equivalente a, no mínimo, 01 (uma) parcela mensal em conta vinculada definida pelo Itaú.

b) Cláusulas restritivas ("Covenants"):

1. Dívida líquida: Igual ou inferior a 3,3x (três vírgula três vezes) durante o ano de 2024, 2,75x (dois vírgula setenta e cinco vezes) durante o ano de 2025 e 2,5x (dois vírgula setenta e cinco vezes) durante os anos de 2026 e 2027;
2. Dívida bruta acrescida do índice de "Sellers Finance" e dividida pelo e Patrimônio Líquido da Alper igual ou inferior a 0,8x (zero vírgula oito vezes) durante toda a vigência da Operação;
3. Apresentar relatório de Due Diligence elaborado por empresa de consultoria independente para validação do CREDOR, na hipótese de aquisições onde a média anual dos 3 (três) últimos anos do EBITDA de empresa adquirida no ano seja igual ou superior a R\$ 5.000 (cinco milhões de reais)."

O empréstimo com vencimento em 20/04/2027 possui a seguinte cláusula restritiva ("Covenants"):

a) Dívida líquida/ ebitda ajustado: 3,5x em 2024, 3x em 2025 e 2,5x nos demais anos

Os índices financeiros listados acima serão apurados anualmente, com base nos demonstrativos financeiros consolidados na data do término do respectivo ano fiscal (31 de dezembro do respectivo ano), sendo a primeira apuração feita em 2025, referente ao ano fiscal de 2024.

**Notas Explicativas****Alper Consultoria e Corretora de Seguros S.A.**

NOTAS EXPLICATIVAS ÀS INFORMAÇÕES FINANCEIRAS TRIMESTRAIS INDIVIDUAIS E CONSOLIDADAS

EM 30 DE JUNHO DE 2024

(EM MILHARES DE REAIS, EXCETO QUANDO DE OUTRA FORMA INDICADO)

**18. INSTRUMENTOS FINANCEIROS**

As operações da Companhia e das suas controladas estão sujeitas aos seguintes fatores de riscos:

**a) Gestão do capital social**

A Companhia controla sua estrutura de capital fazendo ajustes e se adequando às condições econômicas atuais. Para manter esta estrutura, a Companhia pode efetuar pagamento de dividendos e retorno de capital aos acionistas entre outros.

Os índices de alavancagem financeira consolidados em 30 de junho de 2024 e 31 de dezembro de 2023 estão demonstrados a seguir:

	<u>30/06/2024</u>	<u>31/12/2023</u>
Contas a pagar por aquisição de controladas (Nota 7.1)	(158.995)	(177.768)
Caixa e equivalentes de caixa (Nota 3)	778	1.035
Títulos e valores mobiliários (Nota 3)	116.959	32.149
Empréstimos (Nota 17)	(188.864)	(50.372)
Endividamento líquido	<u>(230.122)</u>	<u>(194.956)</u>
Patrimônio líquido	<u>472.202</u>	<u>469.071</u>
Índice de endividamento líquido	<u>(0,49)</u>	<u>(0,42)</u>

**b) Riscos de liquidez**

Para administrar a liquidez do caixa são estabelecidas premissas de desembolsos e recebimentos futuros, monitoradas diariamente pela área de tesouraria, sendo que os objetivos de gestão desse mesmo caixa pela Companhia possuem as seguintes prioridades:

- Preservar o valor do capital investido;
- Manter um nível de liquidez adequado aos compromissos assumidos; e
- Obter um retorno adequado da carteira de investimentos.

**Notas Explicativas****Alper Consultoria e Corretora de Seguros S.A.**

NOTAS EXPLICATIVAS ÀS INFORMAÇÕES FINANCEIRAS TRIMESTRAIS INDIVIDUAIS E CONSOLIDADAS

EM 30 DE JUNHO DE 2024

(EM MILHARES DE REAIS, EXCETO QUANDO DE OUTRA FORMA INDICADO)

A exposição da Companhia ao risco de liquidez está demonstrada a seguir:

	Consolidado							
	30/06/2024				31/12/2023			
	0-3 meses	4-12 meses	>1 ano	Total	0-3 meses	4-12 meses	>1 ano	Total
<b>Ativos financeiros</b>								
Caixa e equivalente de caixa	778	-	-	<b>778</b>	1.035	-	-	1.035
Títulos e valores mobiliários	116.959	-	-	<b>116.959</b>	32.149	-	-	32.149
Caixa restrito	6.625	-	-	<b>6.625</b>	5.383	-	-	5.383
Contas a receber	66.735	18.811	16.848	<b>102.394</b>	69.097	23.190	4.448	96.735
Impostos a recuperar	-	15.408	11.345	<b>26.753</b>	-	11.245	11.519	22.764
Outros recebíveis de partes relacionadas	-	-	6.200	<b>6.200</b>	-	-	5.044	5.044
Imposto de renda e contribuição social	-	-	26.485	<b>26.485</b>	-	-	34.635	34.635
Depósitos judiciais	-	-	2.132	<b>2.132</b>	-	-	1.680	1.680
Outros ativos	5.230	5.618	3.203	<b>14.051</b>	3.135	4.409	3.445	10.989
<b>Total</b>	<b>196.327</b>	<b>39.837</b>	<b>66.213</b>	<b>302.377</b>	<b>110.799</b>	<b>38.844</b>	<b>60.771</b>	<b>210.414</b>
<b>Passivos financeiros</b>								
Fornecedores	22.490	-	813	<b>23.303</b>	14.826	138	672	15.636
Empréstimos	6.622	57.545	124.697	<b>188.864</b>	3.598	14.516	32.258	50.372
Obrigações trabalhistas	20.566	13.947	-	<b>34.513</b>	18.325	27.614	-	45.939
Outras obrigações tributárias	6.676	6.088	9.621	<b>22.385</b>	12.533	1.388	1.909	15.830
Imposto de renda e contribuição social	-	273	-	<b>273</b>	-	2.030	-	2.030
Dividendos a pagar	-	131	-	<b>131</b>	-	68	-	68
Contas pagar por aquisições de corretoras	37.087	56.041	65.867	<b>158.995</b>	25	90.686	87.057	177.768
Provisões para demandas judiciais	-	-	8.842	<b>8.842</b>	-	-	8.125	8.125
Arrendamento mercantil	1.629	4.772	7.289	<b>13.690</b>	1.221	4.533	10.694	16.448
Prêmios e sinistros a pagar	-	5.575	-	<b>5.575</b>	-	4.738	-	4.738
Outros passivos	-	1.162	9.699	<b>10.861</b>	-	6.937	9.254	16.191
<b>Total</b>	<b>95.070</b>	<b>145.534</b>	<b>226.828</b>	<b>467.432</b>	<b>50.528</b>	<b>152.648</b>	<b>149.969</b>	<b>353.145</b>

**Alper Consultoria e Corretora de Seguros S.A.**  
**Notas Explicativas** RELATIVAS ÀS INFORMAÇÕES FINANCEIRAS TRIMESTRAIS INDIVIDUAIS E CONSOLIDADAS  
 EM 30 DE JUNHO DE 2024  
 (EM MILHARES DE REAIS, EXCETO QUANDO DE OUTRA FORMA INDICADO)

c) Risco de crédito

A Companhia e suas controladas restringem à exposição a riscos de crédito associados à títulos e valores mobiliários, efetuando seus investimentos em instituições financeiras com classificação de risco AAA, concedida por agências avaliadoras Standard & Poor's, Moody's e Fitch, e com remuneração em títulos de curto prazo, exceto para a Alper Re, controlada adquirida em 30 de setembro de 2021.

Com relação às contas a receber, a Companhia restringe à sua exposição a riscos de crédito por meio de vendas para uma base ampla de clientes. Em 30 de junho de 2024 e 31 de dezembro de 2023, não havia concentração de risco de crédito relevante associado às seguradoras.

d) Risco de taxa de juros

A Companhia e suas controladas estão expostas a flutuações das taxas de juros, índices de preço e outras variáveis que incidem sobre seus instrumentos financeiros.

A exposição líquida consolidada em 30 de junho de 2024 das aplicações financeiras, classificadas como equivalentes de caixa e títulos e valores mobiliários, remuneradas substancialmente pelas variações da taxa CDI, com rendimentos diários, foi de R\$ 124.224 (R\$ 32.149 em 31 de dezembro de 2023), vide Nota 3, o contas a pagar por aquisição de controlada, atualizado pelos índices IPCA, IGPM e Selic, foi de R\$ 158.995 (R\$ 177.768 em 31 de dezembro de 2023), vide nota 7.1 e o empréstimo, atualizado pela CDI e taxa fixa, foi de R\$ 188.864 (R\$ 50.372 em 31 de dezembro de 2023), vide nota 17.

As avaliações de sensibilidade dos instrumentos financeiros descritos anteriormente são representadas a seguir, sendo utilizado o cenário de razoabilidade possível determinado pela média das taxas estimadas para 2024 divulgadas pelas instituições de primeira linha e Banco Central com incremento de deterioração de 25% e 50%, com efeito no resultado e patrimônio líquido por meio das "receitas financeiras bruta" e "despesas financeiras bruta", não levando em consideração a incidência de tributos sobre os tais resultados avaliados:

Operação	Risco	Cenário 25% razoavelmente possível		Cenário 50% razoavelmente possível	
		Taxa projetada	Ganho/ (perda)	Taxa projetada	Ganho/ (perda)
Aplicações financeiras	CDI	7,8%	9.683	5,2%	6.455
Contas a pagar por aquisição de corretora	IPCA	4,8%	(3.215)	5,8%	(3.858)
Contas a pagar por aquisição de corretora	Selic	13,2%	(1.122)	15,8%	(1.346)
Contas a pagar por aquisição de corretora	CDI	13,0%	(3.001)	15,6%	(3.601)
Empréstimos	CDI	13,0%	(24.536)	15,6%	(29.443)
<b>Impacto no resultado</b>			<b>(22.191)</b>		<b>(31.793)</b>

**Alper Consultoria e Corretora de Seguros S.A.**  
**Notas Explicativas** RELATIVAS ÀS INFORMAÇÕES FINANCEIRAS TRIMESTRAIS INDIVIDUAIS E CONSOLIDADAS  
EM 30 DE JUNHO DE 2024  
(EM MILHARES DE REAIS, EXCETO QUANDO DE OUTRA FORMA INDICADO)

Os métodos e pressupostos utilizados para divulgação da análise de sensibilidade estão sendo apresentados a partir dos requisitos do pronunciamento técnico CPC 40 (R1) - Instrumentos Financeiros: Evidenciação e foram alterados em relação aos métodos utilizados/divulgados no exercício anterior em razão da revogação da Instrução CVM 475/08.

Hierarquia de valor justo

Os ativos e os passivos financeiros da Companhia compreendem ativos e passivos classificados no nível 2 da hierarquia de mensuração do valor justo, cuja avaliação é baseada em técnicas que, além dos preços cotados incluídos no nível 1, utilizam outras informações adotadas pelo mercado direta (ou seja, como preços) ou indiretamente (ou seja, derivados dos preços). Na mensuração, o valor contábil é similar ao valor justo, como descrito abaixo:

- os saldos de caixa e equivalentes de caixa, contas a receber de clientes, contas a pagar a fornecedores e demais passivos circulantes são equivalentes a seus valores contábeis, principalmente devido aos vencimentos de curto prazo desses instrumentos;
- os saldos de aplicações financeiras: (a) mensuradas ao custo amortizado aproximam-se dos seus valores justos em virtude de as operações serem efetuadas a juros pós-fixados e (b) mensuradas a valor justo em contrapartida ao resultado consideram as taxas pactuadas entre as partes na contratação dos investimentos, incluindo informações de mercado que possibilitem tal cálculo;
- os saldos de passivos de arrendamento mercantil são mensurados ao valor justo considerando taxas de juros incremental e o prazo contratual firmado entre as partes;
- os saldos de empréstimos são mensurados ao valor justo pela CDI acumulada com adicional de taxa fixa.

O valor justo da rubrica contas a pagar por aquisição de controladas, classificado no nível 3 da hierarquia do valor justo, é calculado com base em algumas variáveis, como o desempenho das empresas adquiridas acompanhado por earn-out, atualização monetária considerando índices estabelecidos em contrato e ajuste a valor presente das contraprestações anuais, conforme estabelecido no CPC 12.

Para a mensuração das rubricas alocadas no nível 3 é utilizada a abordagem de renda convertendo valores futuros (por exemplo, fluxos de caixa ou receitas e despesas) em um valor único atual (ou seja, descontado). Dessa forma a mensuração do valor justo reflete as expectativas de mercado atuais em relação a esses valores futuros.

Essas técnicas de avaliação incluem, por exemplo:

- técnicas de valor presente;

**Alper Consultoria e Corretora de Seguros S.A.**  
**Notas Explicativas** RELATIVAS ÀS INFORMAÇÕES FINANCEIRAS TRIMESTRAIS INDIVIDUAIS E CONSOLIDADAS  
 EM 30 DE JUNHO DE 2024  
 (EM MILHARES DE REAIS, EXCETO QUANDO DE OUTRA FORMA INDICADO)

- modelos de precificação de opções, como a fórmula de Black-Scholes-Merton ou modelo binomial (ou seja, modelo de árvore), que incorporem técnicas de valor presente e reflitam tanto o valor temporal quanto o valor intrínseco da opção; e
- método de ganhos excedentes em múltiplos períodos, que é utilizado para mensurar o valor justo de alguns ativos intangíveis.

Os principais instrumentos financeiros da Companhia em aberto estão apresentados abaixo:

	Hierarquia Valor justo	Controladora		Consolidado	
		30/06/2024	31/12/2023	30/06/2024	31/12/2023
<b>Ativo</b>					
Caixa e equivalentes de caixa (Nota 3)	Nível 2	634	110	778	1.035
Títulos e valores mobiliários (Nota 3)	Nível 2	101.516	14.453	116.959	32.149
<b>Total</b>		<b>102.150</b>	<b>14.563</b>	<b>117.737</b>	<b>33.184</b>
<b>Passivo</b>					
Contas a pagar por aquisição de controladas (Nota 7.1)	Nível 3	158.612	177.401	158.995	177.768
Empréstimos	Nível 2	188.864	50.372	188.864	50.372
<b>Total</b>		<b>347.476</b>	<b>227.773</b>	<b>347.859</b>	<b>228.140</b>

A movimentação do nível 3 do valor justo é demonstrada a seguir:

	Consolidado	
	30/06/2024	31/12/2023
Saldo inicial	177.768	190.033
Novas aquisições	28.859	82.551
Atualizações monetárias (1)	2.883	4.721
Ajuste a valor presente (2)	5.215	8.190
Ajuste a valor justo (3)	7.286	34.823
Pagamentos	(63.016)	(144.977)
Reclassificações	-	2.427
<b>Saldo final</b>	<b>158.995</b>	<b>177.768</b>

1. Temos aquisições em que contratualmente está previsto atualizações monetárias dos valores a pagar. As atualizações são registradas no resultado financeiro mensalmente de acordo com as taxas previstas em contratos, IPCA, IGPM e CDI;
2. Para o cálculo do valor presente utilizamos a CDI projetada do Bradesco e mensalmente são registrados no resultado financeiro;
3. As aquisições de outras corretoras pela Alper, possui em seus contratos de compra parcelas de Earn-out e acelerador que possuem como base a receita projetada da adquirida. Como esse cálculo depende do desempenho da companhia, é registrado no resultado financeiro

**Alper Consultoria e Corretora de Seguros S.A.**  
**Notas Explicativas** ÀS INFORMAÇÕES FINANCEIRAS TRIMESTRAIS INDIVIDUAIS E CONSOLIDADAS  
EM 30 DE JUNHO DE 2024  
(EM MILHARES DE REAIS, EXCETO QUANDO DE OUTRA FORMA INDICADO)

sempre que houver alteração no percentual de atingimento que é calculado mensalmente pela Alper.

Os saldos contabilizados em 30 de junho de 2024 e 31 de dezembro de 2023 estão próximos dos valores justos nas respectivas datas. Não houve alteração entre os níveis de hierarquia para determinação do valor justo durante os períodos findos em 31 de dezembro de 2023 e 30 de junho de 2024.

## 19. PATRIMÔNIO LÍQUIDO

### 19.1. CAPITAL SOCIAL

Em 30 de junho de 2024, o capital social subscrito e integralizado era de R\$ 402.163, excluindo os custos com emissão de ações no montante de R\$ 30.553 (R\$ 379.427 em 31 de dezembro de 2023), representado por 20.390.801 ações ordinárias:

#### Oferta pública – WP Itacaré Holdco S.A

Em 08 de novembro a Alper recebeu a comunicação enviada pela WP Itacaré Holdco S.A sobre sua intenção de realizar uma oferta pública de aquisição das ações (OPA) voluntária para aquisição do controle da companhia, no dia 23 de janeiro de 2024 após o encerramento da OPA, adquiriu-se 2.135.692 ações ordinárias de emissão da Companhia, de forma a tornar-se titular de um total de 16.167.268 ações, de maneira que passou a deter a participação correspondente a 79,30% do capital social.

#### Aumento de Capital

No dia 08 de janeiro de 2024 dentro do limite do capital autorizado, em razão do exercício de opções de compra de ações detidas por beneficiários do Segundo e Quarto Plano de Outorga de Opções de Compra de Ações e do Plano de Outorga de Ações Restritas, o Conselho de Administração aprovou, por unanimidade e sem ressalvas, o aumento do capital social da Companhia, no valor total de R\$ 22.735.530,00 (vinte e dois milhões, setecentos e trinta e cinco mil, quinhentos e trinta reais), com a consequente emissão de 829.097 (oitocentos e vinte e nove mil e noventa e sete) novas ações ordinárias, nominativas, escriturais e sem valor nominal, totalmente subscritas e integralizadas.

Diante do referido aumento de capital, o capital social da Companhia passará dos atuais R\$ 409.979.831,92 (quatrocentos e nove milhões, novecentos e setenta e nove mil, oitocentos e trinta e um reais e noventa e dois centavos), representado por 19.561.704 (dezenove milhões, quinhentos e sessenta e um mil, setecentos e quatro) ações ordinárias, todas de classe única, nominativas, escriturais e sem valor nominal, para R\$ 432.715.361,92 (quatrocentos e trinta e dois milhões, setecentos e quinze mil, trezentos e sessenta e um e noventa e dois centavos), representado por 20.390.801 (vinte milhões, trezentos e noventa mil e oitocentos e um) ações ordinárias, todas de classe única, nominativas, escriturais e sem valor nominal. O preço de



**Alper Consultoria e Corretora de Seguros S.A.**  
**Notas Explicativas** RELATIVAS ÀS INFORMAÇÕES FINANCEIRAS TRIMESTRAIS INDIVIDUAIS E CONSOLIDADAS  
 EM 30 DE JUNHO DE 2024  
 (EM MILHARES DE REAIS, EXCETO QUANDO DE OUTRA FORMA INDICADO)

emissão das ações foi calculado conforme previsto nos Planos de Outorga de Ações, conforme aplicável, e nos respectivos contratos de outorga de opção de compra de ações celebrados entre a Companhia e cada um de seus beneficiários.

## 19.2. AÇÕES EM TESOURARIA

### Alienação do Plano de ações

Em 09 de fevereiro de 2024, concluiu, pela prescrição do tempo previsto, o programa de recompra de ações da Companhia iniciado em 7 de fevereiro de 2023, aprovado em reunião do Conselho de Administração. Foram adquiridas 173.400 (Cento e setenta e três mil e quatrocentas) ações em pregão regular de bolsa de valores, ao preço médio de R\$ 28,37/ação, perfazendo R\$ 4.919 milhões de reais alcançando 58% do total previsto no plano que estimava a aquisição de até 300.00 (trezentas) mil ações ordinárias.

Após o encerramento do Programa, a Companhia não possuía ações em tesouraria, uma vez que as ações adquiridas no âmbito do programa de recompra foram alienadas, conforme previsto no plano, a beneficiários do programa de Stock Options da companhia:

	<b>Ações</b>	<b>Valor</b>
<b>Saldo em 31 de dezembro de 2022</b>	<b>2</b>	<b>-</b>
31/03/2023 Recompra de ações	47.500	1.257
30/06/2023 Recompra de ações	55.800	1.545
30/06/2023 Transferência plano de Stock Option (a)	(78.335)	(2.125)
30/09/2023 Recompra de ações	70.100	2.120
30/09/2023 Transferência plano de Stock Option (a)	(73.365)	(2.158)
30/09/2023 Transferência plano de Stock Option (a)	(21.702)	(639)
<b>Saldo em 31 de dezembro de 2023</b>	<b>-</b>	<b>-</b>
31/01/2024 Aumento de Capital (b)	829.097	22.735
31/01/2024 Transferência plano de Stock Option (a)	(829.097)	(22.735)
<b>Saldo em 30 de junho de 2024</b>	<b>-</b>	<b>-</b>

a) Exercícios de opções referentes ao plano de outorga de opções de compra de ações, vide Nota 19.1 e 19.3.

## 19.3. PLANO DE OUTORGA DE OPÇÕES DE COMPRA DE AÇÕES

A Assembleia Geral Extraordinária ocorrida no dia 15 de fevereiro de 2019 aprovou o 2º Plano de Outorga de Opção de Compra de Ações ("Plano" ou "*Stock Options*"), que substitui e revoga ao Plano anterior de março de 2010.

As Opções se tornarão exercíveis na medida em que os respectivos Beneficiários permanecerem continuamente vinculados como administrador ou empregado da Companhia ou de outra sociedade sob o seu controle, a partir da data de Outorga até os prazos de carência especificados abaixo:

**Alper Consultoria e Corretora de Seguros S.A.**  
**Notas Explicativas** RELATIVAS ÀS INFORMAÇÕES FINANCEIRAS TRIMESTRAIS INDIVIDUAIS E CONSOLIDADAS  
 EM 30 DE JUNHO DE 2024  
 (EM MILHARES DE REAIS, EXCETO QUANDO DE OUTRA FORMA INDICADO)

Aos beneficiários não administradores aplicam-se os seguintes prazos de carência:

- (i) 40% das Opções serão exercíveis após 2 anos da Data de Outorga;
- (ii) 20% das Opções serão exercíveis após 3 anos da Data de Outorga;
- (iii) 20% das Opções serão exercíveis após 4 anos da Data de Outorga; e
- (iv) 20% das Opções serão exercíveis após 5 anos da Data de Outorga.

Aos beneficiários administradores aplicam-se os seguintes prazos de carência:

- (i) 40% das Opções serão exercíveis após o mínimo de 12 ou 15 meses da Data da Outorga;
- (ii) 20% das Opções serão exercíveis após 1 ano do início do período de exercício especificado no item (i) acima;
- (iii) 20% das Opções serão exercíveis após 2 do início do período de exercício especificado no item (i) acima; e
- (iv) 20% das Opções serão exercíveis após 3 anos do início do período de exercício especificado no item (i) acima.

O número total de ações destinadas ao Plano não excederá 767.838 ações representativas do capital social da Companhia, da data de aprovação deste Plano. O valor justo do 2º Plano na data da outorga é de R\$ 4.168, sendo as premissas utilizadas, a partir do modelo Binomial, descritas a seguir:

Beneficiários	Data outorga	Preço da ação na data de outorga (em reais)	Preço de exercício (em reais)	Volatilidade esperada	Taxa de juros livre de risco (TJLP) média	Valor justo por opção (em reais)	Quantidade de ações outorgadas	Valor justo total na data de outorga
Administradores	02/01/2019	18,00	13,53	43,5%	7,49%	de 5,93 a 7,82	611.919	2.671
Não administradores	02/01/2019	18,00	15,64	43,5%	8,06%	de 5,86 a 7,38	97.500	412
Administradores	13/08/2020	27,22	13,53	50,6%	3,97%	de 13,66 a 16,31	45.000	432
Não administradores	01/07/2020	30,95	15,64	52,5%	4,70%	de 16,79 a 19,41	20.000	233
Administradores	23/07/2020	30,31	13,53	49,8%	3,96%	de 16,43 a 18,93	12.500	142
Não administradores	15/10/2020	30,04	15,64	61,14%	7,96%	de 15,47 a 20,17	16.419	225
Administradores	09/12/2022	27,44	13,53	54,35%	12,89%	de 10,38 a 11,45	19.713	130
Não administradores	09/12/2022	27,44	15,64	54,35%	12,89%	de 10,38 a 12,37	17.787	54
Não administradores	08/11/2023	15,64	22,38	43,53%	8,06%	8,59	23.170	199
<b>Total</b>							<b>864.008</b>	<b>4.498</b>

**Alper Consultoria e Corretora de Seguros S.A.**  
**Notas Explicativas** RELATIVAS ÀS INFORMAÇÕES FINANCEIRAS TRIMESTRAIS INDIVIDUAIS E CONSOLIDADAS  
 EM 30 DE JUNHO DE 2024  
 (EM MILHARES DE REAIS, EXCETO QUANDO DE OUTRA FORMA INDICADO)

- i. Para o cálculo da Volatilidade, foi considerada a volatilidade histórica da ação APER3 durante os últimos 3 anos, calculada pelo método desvio padrão. Optou-se pela utilização do histórico dos últimos 3 anos pois esse período representa adequadamente o comportamento atual das ações da companhia, que permaneceu estável nesse período.
- ii. Para estimar a taxa de juros livre de risco, foram utilizados os contratos futuros de DI1 (Depósitos Interfinanceiros de um Dia), bem aceitos como proxy de títulos públicos baseados na Selic.
- iii. Os empregados exercem suas opções quando o preço da ação é igual ou maior do que 1,25 vezes o preço de exercício. O valor considerado leva em conta referências de valores utilizados por outras companhias e o fato de que o contrato exige que o beneficiário utilize 50% do seu bônus anual para o exercício das opções disponíveis.
- iv. Premissas adicionais: taxa de 0% de distribuição de dividendos, e, *turnover* de 35% para todos as outorgas.

Apresentamos abaixo a movimentação das opções outorgadas do 2º Plano até 30 de junho de 2024:

	<u>30/06/2024</u>	<u>31/12/2023</u>
	Quantidade	Quantidade
<b>Em aberto em 1º de janeiro</b>	<b>78.336</b>	<b>210.234</b>
Outorgadas durante o período	-	23.170
Exercidas durante o período	(78.336)	(146.499)
prescritas durante o período	-	(8.569)
<b>Em aberto em 30 de junho</b>	<b>-</b>	<b>78.336</b>

A Assembleia Geral Extraordinária ocorrida no dia 28 de abril de 2020 aprovou o 3º Plano de Outorga de Opção de Compra de Ações da Companhia ("Plano" ou "*Stock Options*").

As opções se tornarão exercíveis na medida em que os respectivos participante permanecerem continuamente vinculados como administrador ou empregado da Companhia ou de outra sociedade sob o seu controle, a partir da data de outorga até os prazos de carência especificados abaixo. Em casos excepcionais, o Conselho de Administração poderá definir prazos diferentes de *vesting*.

- 40% das Opções serão exercíveis após 2 anos da Data de Outorga;
- 20% das Opções serão exercíveis após 3 anos da Data de Outorga;
- 20% das Opções serão exercíveis após 4 anos da Data de Outorga; e
- 20% das Opções serão exercíveis após 5 anos da Data de Outorga.

O número total de ações destinadas ao Plano não excederá 380.000 ações representativas do capital social da Companhia, da data de aprovação deste Plano.

**Alper Consultoria e Corretora de Seguros S.A.**  
**Notas Explicativas** RELEVANTES ÀS INFORMAÇÕES FINANCEIRAS TRIMESTRAIS INDIVIDUAIS E CONSOLIDADAS  
 EM 30 DE JUNHO DE 2024  
 (EM MILHARES DE REAIS, EXCETO QUANDO DE OUTRA FORMA INDICADO)

O valor justo do 3º Plano na data da outorga é de R\$ 5.405 sendo as premissas utilizadas, a partir do modelo Binomial, descritas a seguir:

Data outorga	Preço da ação na data de outorga (em reais)	Preço de exercício (em reais)	Volatilidade esperada	Taxa de juros livre de risco (TJLP) média	Valor justo por opção (em reais)	Quantidade de ações outorgadas	Valor justo total na data de outorga
01/05/2021	R\$ 53,50	R\$ 40,59	57,45%	8,84%	de R\$ 22,03 a R\$ 26,12	279.027	4.299
12/07/2021	R\$ 46,10	R\$ 43,90	57,59%	9,74%	de R\$ 16,99 a R\$ 20,59	75.000	903
25/10/2021	R\$ 30,45	R\$ 37,51	58,24%	10,64%	de R\$ 9,71 a R\$ 12,15	15.000	105
09/12/2021	R\$ 27,44	R\$ 40,59	54,35%	12,89%	de R\$ 9,15 a R\$ 9,60	15.000	98
<b>Total</b>						<b>384.027</b>	<b>5.405</b>

Apresentamos abaixo a movimentação das opções outorgadas do 3º Plano até 30 de junho de 2024:

	<b>30/06/2024</b>	<b>31/12/2023</b>
	Quantidade	Quantidade
Em aberto em 1º de janeiro	260.527	315.527
Prescritas durante o período	(260.527)	(55.000)
Em aberto em 30 de junho	-	<b>260.527</b>

A Assembleia Geral Extraordinária ocorrida no dia 26 de outubro de 2022 aprovou o 4º Plano de Outorga de Opção de Compra de Ações da Companhia ("Plano" ou "*Stock Options*").

As opções se tornarão exercíveis na medida em que os respectivos participante permanecerem continuamente vinculados como administrador ou empregado da Companhia ou de outra sociedade sob o seu controle, a partir da data de outorga até os prazos de carência especificados abaixo. Em casos excepcionais, o Conselho de Administração poderá definir prazos diferentes de *vesting*.

- 50% das Opções serão exercíveis após 2 anos da Data de Outorga;
- 17% das Opções serão exercíveis após 3 anos da Data de Outorga;
- 17% das Opções serão exercíveis após 4 anos da Data de Outorga; e
- 16% das Opções serão exercíveis após 5 anos da Data de Outorga.

**Alper Consultoria e Corretora de Seguros S.A.**  
**Notas Explicativas** RELEVANTES ÀS INFORMAÇÕES FINANCEIRAS TRIMESTRAIS INDIVIDUAIS E CONSOLIDADAS  
 EM 30 DE JUNHO DE 2024  
 (EM MILHARES DE REAIS, EXCETO QUANDO DE OUTRA FORMA INDICADO)

O valor justo do 4º Plano na data da outorga é de R\$ 6.650 sendo as premissas utilizadas, a partir do modelo Binomial, descritas a seguir:

Data outorga	Preço da ação na data de outorga (em reais)	Preço de exercício (em reais)	Volatilidade esperada	Taxa de juros livre de risco (TJLP) média	Valor justo por opção (em reais)	Quantidade de ações outorgadas	Valor justo total na data de outorga
26/10/2022	R\$ 27,20	R\$ 25,31	54,63%	11,92%	de R\$ 10,29 a R\$ 15,29	675.000	6.013
28/06/2023	R\$ 19,34	R\$ 19,50	36,29%	11,92%	R\$ 18,03	20.000	360
09/06/2023	R\$ 19,73	R\$ 19,89	39,93%	11,92%	R\$ 19,10	15.000	286
09/07/2023	R\$ 19,73	R\$ 19,89	37,00%	11,92%	R\$ 18,50	15.000	277
<b>Total</b>						<b>725.000</b>	<b>6.936</b>

Apresentamos abaixo a movimentação das opções outorgadas do 4º Plano até 30 de junho de 2024:

	<u>30/06/2024</u>	<u>31/12/2023</u>
	<u>Quantidade</u>	<u>Quantidade</u>
Em aberto em 1º de janeiro	667.500	645.000
Outorgadas durante o exercício	-	80.000
prescritas durante o exercício	(667.500)	(57.500)
<b>Em aberto em 30 de junho</b>	<b>-</b>	<b>667.500</b>

A Companhia reconhece mensalmente as opções de ações outorgadas dos Planos como reserva de capital com contrapartida no resultado do exercício correspondente, proporcionalmente às vigências dos contratos, registrando no exercício findo em 30 de junho de 2024 o montante de R\$ 5.783 (R\$ 1.610 no mesmo período de 2023), vide nota 21.

#### 19.4. PLANO DE OUTORGA DE AÇÕES RESTRITAS

Assembleia Geral Extraordinária da Companhia, de acordo com a deliberação tomada em 17 de agosto de 2023 ("AGE"), aprovou a criação do Plano de Outorga de Ações Restritas da Companhia ("Plano"), que consta no site da Companhia e considerando que o participante, satisfazendo as condições previstas no Plano, foi eleito pelo Conselho de Administração da Companhia, conforme deliberação tomada para receber Ações Restritas da Companhia nos termos do Plano.

Metas: caso o Participante esteja exercendo o cargo de diretor estatutário da Companhia em 31 de dezembro de 2024 e se atingidas as metas definidas para o EBITDA Ajustado por Ação para o exercício social da Companhia a se encerrar em 31 de dezembro de 2024, a Companhia deverá entregar ao Participante, sem qualquer custo, uma quantidade de Ações a ser definida com base no valor do EBITDA Ajustado por ação. Caso o EBITDA Ajustado por Ação atingido fique entre as

**Alper Consultoria e Corretora de Seguros S.A.**  
**Notas Explicativas** RELATIVAS ÀS INFORMAÇÕES FINANCEIRAS TRIMESTRAIS INDIVIDUAIS E CONSOLIDADAS  
 EM 30 DE JUNHO DE 2024  
 (EM MILHARES DE REAIS, EXCETO QUANDO DE OUTRA FORMA INDICADO)

determinantes de EBITDA Ajustado por Ação abaixo, o Participante fará jus ao recebimento de ações em montante proporcional às metas de EBITDA Ajustado por Ação atingidas.

O número total de ações destinadas ao Plano não excederá 210.000 ações representativas do capital social da Companhia, da data de aprovação deste Plano.

A tabela abaixo traz o resumo com as projeções das despesas totais esperadas para o programa:

Data outorga	Fim da carência	Preço da ação na data de outorga (em reais)	Valor justo por opção (em reais)	Quantidade de ações outorgadas	Valor justo total na data de outorga
03/10/2023	06/10/2023	R\$ 30,83	R\$ 31,58	21.701	687
03/10/2023	31/12/2024	R\$ 30,83	R\$ 31,58	83.261	2.629
<b>Total</b>				<b>104.962</b>	<b>3.316</b>

	30/06/2024	31/12/2023
	Quantidade	Quantidade
Em aberto em 1º de janeiro	83.261	-
Outorgadas durante o exercício	-	105.040
Exercidas durante o exercício	(83.261)	(21.779)
<b>Em aberto em 30 de junho</b>	<b>-</b>	<b>83.261</b>

**Alper Consultoria e Corretora de Seguros S.A.****Notas Explicativas** RELATIVAS ÀS INFORMAÇÕES FINANCEIRAS TRIMESTRAIS INDIVIDUAIS E CONSOLIDADAS

EM 30 DE JUNHO DE 2024

(EM MILHARES DE REAIS, EXCETO QUANDO DE OUTRA FORMA INDICADO)

**19.5. LUCRO/ (PREJUÍZO) BÁSICO E DILUÍDO POR AÇÃO**

	<u>01/01 a 30/06/2024</u>	<u>01/01 a 30/06/2023</u>
<b><u>Numerador básico</u></b>		
Lucro/(Prejuízo) para os titulares de ações ordinárias	(22.193)	2.286
Denominador básico (em milhares de ações)		
Média ponderada do número de ações	19.300	20.822
<b>Lucro/(Prejuízo) básico por ação - em reais</b>	<b><u>(1,05)</u></b>	<b><u>0,11</u></b>
<b><u>Numerador diluído</u></b>		
Lucro/(Prejuízo) aos titulares de ações ordinárias	(22.193)	2.286
<b><u>Denominador diluído (em milhares de ações)</u></b>		
Média ponderada do número de ações	19.300	20.822
Opções de ações		(246)
Média ponderada diluída do número de ações	19.300	20.575
<b>Lucro/(Prejuízo) diluído por ação - em reais</b>	<b><u>(1,05)</u></b>	<b><u>0,11</u></b>

**20. RECEITAS LÍQUIDAS**

	<u>Controladora</u>		<u>Consolidado</u>	
	<u>01/01 a 30/06/2024</u>	<u>01/01 a 30/06/2023</u>	<u>01/01 a 30/06/2024</u>	<u>01/01 a 30/06/2023</u>
Receitas de prestação de serviços (líquida de cancelamentos)	190.364	146.624	207.722	163.990
(-) Tributos sobre serviços prestados	(23.486)	(17.579)	(26.471)	(19.620)
	<b><u>166.878</u></b>	<b><u>129.045</u></b>	<b><u>181.251</u></b>	<b><u>144.370</u></b>

**21. REMUNERAÇÕES, ENCARGOS SOCIAIS E BENEFÍCIOS**

	<u>Controladora</u>		<u>Consolidado</u>	
	<u>01/01 a 30/06/2024</u>	<u>01/01 a 30/06/2023</u>	<u>01/01 a 30/06/2024</u>	<u>01/01 a 30/06/2023</u>
Remuneração fixa	(31.753)	(26.671)	(46.741)	(38.009)
Remuneração variável	(10.996)	(7.462)	(14.476)	(10.389)
Remuneração em ações (nota 19.3)	(3.862)	(1.593)	(4.830)	(1.610)
Encargos trabalhistas	(11.554)	(9.057)	(15.880)	(12.335)
Provisões trabalhistas	(9.191)	(5.396)	(11.742)	(8.628)
Benefícios	(8.649)	(5.356)	(11.404)	(7.419)
Outras despesas	(1.078)	(279)	(1.398)	(352)
	<b><u>(77.083)</u></b>	<b><u>(55.814)</u></b>	<b><u>(106.471)</u></b>	<b><u>(78.742)</u></b>

**Alper Consultoria e Corretora de Seguros S.A.**  
**Notas Explicativas** RELATIVAS ÀS INFORMAÇÕES FINANCEIRAS TRIMESTRAIS INDIVIDUAIS E CONSOLIDADAS  
EM 30 DE JUNHO DE 2024  
(EM MILHARES DE REAIS, EXCETO QUANDO DE OUTRA FORMA INDICADO)

## 22. INSTITUCIONAIS E LEGAIS

	Controladora		Consolidado	
	01/01 a 30/06/2024	01/01 a 30/06/2023	01/01 a 30/06/2024	01/01 a 30/06/2023
Honorários advocatícios	(1.349)	(1.380)	(1.450)	(1.400)
Publicações e taxas	(145)	(142)	(146)	(152)
Contingências	(739)	(954)	(780)	(970)
<b>Total</b>	<b>(2.233)</b>	<b>(2.476)</b>	<b>(2.376)</b>	<b>(2.522)</b>

## 23. SERVIÇOS DE TERCEIROS

	Controladora		Consolidado	
	01/01 a 30/06/2024	01/01 a 30/06/2023	01/01 a 30/06/2024	01/01 a 30/06/2023
Consultoria de informática	(27.988)	(24.384)	(7.395)	(6.692)
Consultoria fiscal	(207)	(63)	(295)	(64)
Auditoria e consultoria contábil	(340)	(542)	(513)	(567)
Terceirização de serviços	(634)	(576)	(670)	(580)
Consultorias Pessoa jurídica	(5.262)	(3.166)	(5.735)	(3.678)
<b>Total</b>	<b>(34.431)</b>	<b>(28.731)</b>	<b>(14.608)</b>	<b>(11.581)</b>

## 24. RESULTADO FINANCEIRO

	Controladora		Consolidado	
	01/01 a 30/06/2024	01/01 a 30/06/2023	01/01 a 30/06/2024	01/01 a 30/06/2023
<b>Despesa financeira</b>				
Juros e multas	(1.297)	(145)	(1.468)	(194)
Custo financiamento (IFRS 16)	(1.224)	(576)	(1.225)	(591)
Atualização financeira contraprestação contingente	(3.051)	(2.760)	(3.052)	(2.760)
Juros sobre empréstimos bancários	(7.014)	-	(7.014)	-
Outras despesas financeiras	(2.839)	(106)	(2.974)	(227)
	<b>(15.425)</b>	<b>(3.587)</b>	<b>(15.733)</b>	<b>(3.772)</b>
<b>Receita financeira</b>				
Rendimentos de títulos e valores mobiliários	2.405	4.554	3.443	6.273
Atualização sobre créditos fiscais	782	-	829	40
Outras receitas financeiras	(28)	14	262	153
	<b>3.159</b>	<b>4.568</b>	<b>4.534</b>	<b>6.466</b>
<b>Outros resultados financeiros</b>				
Resultado com instrumentos financeiros - garantias (Nota 6)	-	-	1.155	(259)
Valor justo de contraprestação contingente	(7.287)	(6.752)	(7.287)	(6.752)
Valor presente de contraprestação contingente	(5.199)	(4.178)	(5.215)	(4.233)
Outros	-	-	(62)	(135)
	<b>(12.486)</b>	<b>(10.930)</b>	<b>(11.409)</b>	<b>(11.379)</b>
	<b>(24.752)</b>	<b>(9.949)</b>	<b>(22.608)</b>	<b>(8.685)</b>



**Notas Explicativas****Alper Consultoria e Corretora de Seguros S.A.**

NOTAS EXPLICATIVAS ÀS INFORMAÇÕES FINANCEIRAS TRIMESTRAIS INDIVIDUAIS E CONSOLIDADAS

EM 30 DE JUNHO DE 2024

(EM MILHARES DE REAIS, EXCETO QUANDO DE OUTRA FORMA INDICADO)

**25. INFORMAÇÕES POR SEGMENTOS**

Demonstração de resultados	Benefícios e Previdência		Riscos Corporativos		Transportes		Automóveis		Massificados		Resseguros e Specialty		Agro		Consolidado	
	01/01 a	01/01 a	01/01 a	01/01 a	01/01 a	01/01 a	01/01 a	01/01 a	01/01 a	01/01 a	01/01 a	01/01 a	01/01 a	01/01 a	01/01 a	01/01 a
	30/06/2024	30/06/2023	30/06/2024	30/06/2023	30/06/2024	30/06/2023	30/06/2024	30/06/2023	30/06/2024	30/06/2023	30/06/2024	30/06/2023	30/06/2024	30/06/2023	30/06/2024	30/06/2023
Receita líquida	78.053	55.803	31.822	30.498	27.983	14.814	14.256	12.559	3.964	4.498	12.883	11.894	12.290	14.304	181.251	144.370
(-) Repasses	(9.630)	(6.005)	(4.217)	(2.214)	(2.551)	(1.972)	(1.806)	(1.200)	(46)	-	(3.055)	(1.651)	(3.387)	(3.189)	(24.692)	(16.231)
<b>Lucro bruto</b>	<b>68.423</b>	<b>49.798</b>	<b>27.605</b>	<b>28.284</b>	<b>25.432</b>	<b>12.842</b>	<b>12.450</b>	<b>11.359</b>	<b>3.918</b>	<b>4.498</b>	<b>9.828</b>	<b>10.243</b>	<b>8.903</b>	<b>11.115</b>	<b>156.559</b>	<b>128.139</b>
<b>(-) Despesas operacionais</b>	-	-	-	-	-	-	-	-	-	-	-	-	-	-	(129.330)	(99.672)
Despesas comerciais e Marketing	-	-	-	-	-	-	-	-	-	-	-	-	-	-	(5.403)	(5.773)
Despesas gerais e administrativas	-	-	-	-	-	-	-	-	-	-	-	-	-	-	(128.559)	(97.099)
Outras receitas/ (despesas) operacionais	-	-	-	-	-	-	-	-	-	-	-	-	-	-	4.631	3.200
(-) Provisão para perda esperada	-	-	-	-	-	-	-	-	-	-	-	-	-	-	(726)	(934)
(-) Depreciação e amortização	-	-	-	-	-	-	-	-	-	-	-	-	-	-	(15.722)	(12.860)
(-) Resultado financeiro	-	-	-	-	-	-	-	-	-	-	-	-	-	-	(22.608)	(8.685)
(-) Imposto de renda e contribuição social	-	-	-	-	-	-	-	-	-	-	-	-	-	-	(8.425)	(3.850)
<b>Prejuízo líquido do exercício</b>	-	-	-	-	-	-	-	-	-	-	-	-	-	-	<b>(20.253)</b>	<b>2.138</b>

A Companhia não segrega ativos e passivos para cada um dos segmentos operacionais, pois compartilham a estrutura de despesas operacionais.

**Notas Explicativas****Alper Consultoria e Corretora de Seguros S.A.**

NOTAS EXPLICATIVAS ÀS INFORMAÇÕES FINANCEIRAS TRIMESTRAIS INDIVIDUAIS E CONSOLIDADAS  
EM 30 DE JUNHO DE 2024  
(EM MILHARES DE REAIS, EXCETO QUANDO DE OUTRA FORMA INDICADO)

**26. SEGUROS**

A seguir está divulgado quadro demonstrativo das principais responsabilidades e valores cobertos em 30 de junho de 2024 pelos seguros contratados pela Companhia:

<u>Modalidade de Seguros</u>	<u>Cobertura</u>	<u>Final da vigência</u>
Responsabilidade civil profissional (E&O)	25.000	19/11/2024
Responsabilidade civil administradores (D&O)	50.000	11/11/2027
Proteção de dados e responsabilidade cibernética	5.000	24/10/2024
Patrimonial	12.237	11/01/2025

**27. INFORMAÇÕES ADICIONAIS AO FLUXO DE CAIXA**

Em atendimento ao CPC 03 (R2) - Demonstração dos Fluxos de Caixa, o quadro a seguir apresenta as seguintes transações que não envolveram caixa ou equivalentes de caixa:

	<u>Controladora</u>		<u>Consolidado</u>	
	<u>30/06/2024</u>	<u>30/06/2023</u>	<u>30/06/2024</u>	<u>30/06/2023</u>
<b>Atividades de investimento</b>				
Direito de uso de imobilizado (a)	86	(266)	86	(266)
<b>Atividades de financiamento</b>				
Plano de opções de ações	7.577	266	7.577	266
Arrendamento mercantil (a)	(86)	-	(86)	-
Dividendos provisionados e não distribuídos a acionistas não controladores	-	(909)	-	(909)

a) Reconhecimento do direito de uso e do passivo de arrendamento (arrendamento mercantil) referente a adoção do CPC 06 (R2) / IFRS 16, sem efeitos sobre o fluxo de caixa.

**Notas Explicativas** **Alper Consultoria e Corretora de Seguros S.A.**

NOTAS EXPLICATIVAS ÀS INFORMAÇÕES FINANCEIRAS TRIMESTRAIS INDIVIDUAIS E CONSOLIDADAS  
EM 30 DE JUNHO DE 2024  
(EM MILHARES DE REAIS, EXCETO QUANDO DE OUTRA FORMA INDICADO)

**28. EVENTOS SUBSEQUENTES**

Em 24 de julho de 2024, a Companhia celebrou Contrato de Compra e Venda de Quotas e Outras Avenças ("Contrato") tendo por objeto a aquisição de 100% das quotas representativas do capital social da Fracel Corretora de Seguros S/S ("Fracel"). A Fracel é uma corretora especializada em seguros corporativos com foco em clientes do agronegócio. A aquisição da Fracel tem um valor total estimado de R\$98.600.270.

## Pareceres e Declarações / Relatório da Revisão Especial - Sem Ressalva

Relatório sobre a revisão de informações trimestrais

Aos Acionistas, Conselheiros e Diretores  
Alper Consultoria e Corretora de Seguros S.A.  
São Paulo - SP

### Introdução

Revisamos as informações financeiras intermediárias individuais e consolidadas da Alper Consultoria e Corretora de Seguros S.A. ("Companhia"), contidas no Formulário de Informações Trimestrais (ITR), referente ao trimestre findo em 30 de junho de 2024, que compreendem o balanço patrimonial em 30 de junho de 2024 e as respectivas demonstrações do resultado e do resultado abrangente para o período de três e seis meses findo naquela data e das mutações do patrimônio líquido e dos fluxos de caixa para o período de seis meses findo naquela data, bem como as correspondentes notas explicativas, incluindo as políticas contábeis materiais e outras informações elucidativas.

A diretoria é responsável pela elaboração das informações financeiras intermediárias individuais e consolidadas de acordo com a NBC TG 21 Demonstração Intermediária e com a norma internacional IAS 34 – Interim Financial Reporting, emitida pelo International Accounting Standards Board – IASB, assim como pela apresentação dessas informações de forma condizente com as normas expedidas pela Comissão de Valores Mobiliários, aplicáveis à elaboração das Informações Trimestrais (ITR). Nossa responsabilidade é a de expressar uma conclusão sobre essas informações financeiras intermediárias com base em nossa revisão.

### Alcance da revisão

Conduzimos nossa revisão de acordo com as normas brasileiras e internacionais de revisão de informações intermediárias (NBC TR 2410 – Revisão de Informações Intermediárias Executada pelo Auditor da Entidade e ISRE 2410 – Review of Interim Financial Information Performed by the Independent Auditor of the Entity, respectivamente). Uma revisão de informações intermediárias consiste na realização de indagações, principalmente às pessoas responsáveis pelos assuntos financeiros e contábeis, e na aplicação de procedimentos analíticos e de outros procedimentos de revisão. O alcance de uma revisão é significativamente menor do que o de uma auditoria conduzida de acordo com as normas de auditoria e, conseqüentemente, não nos permitiu obter segurança de que tomamos conhecimento de todos os assuntos significativos que poderiam ser identificados em uma auditoria. Portanto, não expressamos uma opinião de auditoria.

### Conclusão sobre as informações intermediárias individuais e consolidadas

Com base em nossa revisão, não temos conhecimento de nenhum fato que nos leve a acreditar que as informações financeiras intermediárias individuais e consolidadas incluídas nas informações trimestrais acima referidas não foram elaboradas, em todos os aspectos relevantes, de acordo com a NBC TG 21 e a IAS 34 aplicáveis à elaboração de Informações Trimestrais (ITR), e apresentadas de forma condizente com as normas expedidas pela Comissão de Valores Mobiliários.

### Outros assuntos

#### Demonstrações do valor adicionado

As informações trimestrais acima referidas incluem as demonstrações do valor adicionado (DVA), individuais e consolidadas, referentes ao período de seis meses findo em 30 de junho de 2024, elaboradas sob a responsabilidade da diretoria da Companhia e apresentadas como informação suplementar para fins de IAS 34. Essas demonstrações foram submetidas a procedimentos de revisão executados em conjunto com a revisão das informações trimestrais, com o objetivo de concluir se elas estão conciliadas com as informações financeiras intermediárias e registros contábeis, conforme aplicável, e se sua forma e conteúdo estão de acordo com os critérios definidos na NBC TG 09 Demonstração do Valor Adicionado. Com base em nossa revisão, não temos conhecimento de nenhum fato que nos leve a acreditar que essas demonstrações do valor adicionado não foram elaboradas, em todos os aspectos relevantes, segundo os critérios definidos nessa Norma e de forma consistente em relação às informações financeiras intermediárias individuais e consolidadas tomadas em conjunto.

São Paulo, 8 de agosto de 2024.

ERNST & YOUNG  
Auditores Independentes S/S Ltda.  
CRC SP-034519/O

Murilo Teixeira Coelho Morgante  
Contador CRC SP-280120/O

## **Pareceres e Declarações / Declaração dos Diretores sobre as Demonstrações Financeiras**

Em conformidade com o artigo 25, § 1º, inciso VI da Instrução CVM 480/2009, a Diretoria declara que revisou, discutiu e concordou com as informações financeiras da Companhia referentes ao trimestre findo em 30 de junho de 2024.

São Paulo, 08 de agosto de 2024

Guilherme Silveira Barrozo Netto  
Diretor Financeiro e de Controle e Diretor de Relações com Investidores

Marcos Aurélio Couto  
Diretor Presidente

## **Pareceres e Declarações / Declaração dos Diretores sobre o Relatório do Auditor Independente**

Em conformidade com o artigo 25, § 1º, inciso V da Instrução CVM 480/2009, a Diretoria declara que revisou, discutiu e concorda com as opiniões expressas no relatório de revisão dos auditores independentes em relação às informações financeiras da Companhia referentes ao trimestre findo em 30 de junho de 2024.

São Paulo, 08 de agosto de 2024

Guilherme Silveira Barrozo Netto  
Diretor Financeiro e de Controle e Diretor de Relações com Investidores

Marcos Aurélio Couto  
Diretor Presidente