



Alper Consultoria e Corretora de Seguros S.A.

Informações financeiras trimestrais
individuais e consolidadas em
31 de março de 2022

Alper Consultoria e Corretora de Seguros S.A.

Informações financeiras trimestrais individuais e consolidadas em
31 de março de 2022

Índice

Relatório da Administração
Relatório de revisão do auditor independente sobre as informações trimestrais
Balanços patrimoniais
Demonstrações dos resultados
Demonstrações dos resultados abrangentes
Demonstrações das mutações do patrimônio líquido
Demonstrações dos fluxos de caixa (método indireto)
Demonstrações dos valores adicionados
Notas explicativas às informações financeiras trimestrais
Declaração dos diretores sobre as informações financeiras trimestrais
Declaração dos diretores sobre o relatório dos auditores independentes
Parecer do Comitê de Auditoria e Riscos

DIVULGAÇÃO DOS RESULTADOS

PRIMEIRO TRIMESTRE DE 2022

alper



alta performance em seguros

MENSAGEM DA ADMINISTRAÇÃO	3
1 - SOBRE A ALPER	5
2 - RESULTADO CONSOLIDADO.....	6
2.1 - EVOLUÇÃO E DETALHAMENTO DA RECEITA LÍQUIDA	7
2.2 - DESPESAS OPERACIONAIS.....	9
2.3 - EBITDA E LUCRO LÍQUIDO AJUSTADOS.....	11
2.4 - CAPEX.....	12
2.5 - FLUXO DE CAIXA	12
3 - INFORMAÇÕES ADICIONAIS.....	14
3.1 - DESEMPENHO DAS AÇÕES	14
3.2 - COMPOSIÇÃO ACIONÁRIA.....	14
3.3 - RELACIONAMENTO COM AUDITORES	15
3.4 - DISCLAIMER	15
3.5 - EVENTOS SUBSEQUENTES.....	16
4 - ANEXOS	18
4.1 - DRE CONSOLIDADO	18
4.2 - BALANÇO PATRIMONIAL CONSOLIDADO	19
4.3 - FLUXO DE CAIXA CONSOLIDADO	20
4.4 - UNIDADES DE NEGÓCIOS.....	21

MENSAGEM DA ADMINISTRAÇÃO

Senhores acionistas,

A Alper alcançou mais um resultado expressivo no primeiro trimestre de 2022, com o maior nível de receita trimestral dos últimos 6 anos, reforçando a sustentabilidade da nossa estratégia de crescimento. Reportamos um aumento de 61,2% na Receita Líquida em comparação ao mesmo período do ano passado, fechando o trimestre com R\$ 49,6 milhões. O EBITDA Ajustado também teve evolução significativa, com R\$ 10,6 milhões no trimestre, crescimento de 86,4% em comparação com 2021.

Em fevereiro, tivemos o prazer de anunciar que a Alper foi selecionada para participar da fase de negociação exclusiva de um processo competitivo promovido pelo Banco do Estado de Sergipe S.A. (BANESE). Essa operação prevê a realização de uma parceria estratégica durante 20 anos, com a criação de uma nova sociedade corretora privada entre a Alper e o Banese, **com exclusividade para a corretagem de seguros nos canais de distribuição do BANESE.**

Ainda em fevereiro, anunciamos a **aquisição da Trade Vale.** Essa aquisição praticamente dobra a operação de seguros de transporte da Companhia, nos posicionando **entre as 3 maiores corretoras de seguros de transporte do país.** No 1T22, a Receita da unidade de Transportes, que cobre riscos relacionados ao transporte de cargas nacionais e internacionais, teve crescimento de 29,6% contra o 1T21 (ainda sem qualquer impacto da nova aquisição, concluída em Abril).

Buscando sempre oferecer melhores serviços aos nossos clientes, intensificamos os investimentos em tecnologia nesta unidade de negócios e anunciamos no último ano a plataforma **Proteção 360°, voltada para o seguro de cargas, cujo objetivo é contribuir para o gerenciamento de risco,** se antecipar a eventos que possam ocasionar sinistros e colaborar com a gestão logística do cliente e redução da taxa de sinistralidade da apólice para a renovação do seguro. Com a Proteção 360°, a Alper Cargo vai oferecer também consultoria em logística e gerenciamento de risco mais eficiente.

Além das aquisições e do crescimento orgânico “tradicional”, seguimos animados com o potencial dos projetos de Canais, Cativas e Bancassurance. As parcerias com a Cosan e AgroGalaxy já estão em pleno funcionamento, enquanto nos preparamos para o início da operação do balcão da Caixa, ainda no 2T22. **Seguimos com um pipeline ativo para a construção de novas parcerias ao longo de 2022,** e convictos de que esse modelo pode potencializar fortemente o crescimento orgânico da Alper.

Em abril, iniciamos uma captação por Aumento de Capital que visa levantar R\$ 150 milhões em novos recursos. **Esta captação visa seguir financiando nossa estratégia de crescimento por meio de aquisições de corretoras e acelerar nossos investimentos em tecnologia.** Apesar da atual incerteza macroeconômica, tanto no Brasil quanto no mundo, seguimos convictos de que a nossa estratégia está criando valor para os acionistas da Alper no longo prazo.

Como uma Companhia na vanguarda de iniciativas digitais e disruptivas, lançamos ontem mais uma edição do nosso programa de aceleração de startups, o **Alper Digital.** Em seu 4º ano, o programa busca startups em fase seed, que possam entregar valor e soluções inovadoras para nossos clientes. **O objetivo do programa é gerar valor para as startups, permitindo que elas desenvolvam e testem seus serviços e produtos na Alper.**

O crescimento significativo de receita e EBITDA neste trimestre segue viabilizando o ganho de escala planejado pela Alper, que teve no trimestre uma margem EBITDA Ajustada de 21,4%, com ganho de 2,9 p.p. em relação ao ano anterior.

Nossos resultados são fruto do excelente trabalho desempenhado pelos nossos colaboradores.

Por isso, gostaria de agradecer por todo o empenho que o time da Alper teve nesse período.

Por fim, quero agradecer a confiança que nossos acionistas e clientes têm depositado em nós. Seguimos entusiasmados com nossa estratégia de crescimento e confiantes que 2022 será um ano de grande transformação para a Companhia.

Marcos Aurélio Couto

CEO



A Alper é uma das maiores e mais diversificadas companhias brasileiras de consultoria e corretagem de seguros, possuindo ampla carteira de produtos e serviços cobrindo diversos setores econômicos e proporcionando grande diversificação das receitas. A Companhia tem forte atuação nos setores de saúde corporativa, vida, automóveis, industrial, serviços, comércio exterior, consumo e outros, atendendo clientes corporativos e, em menor medida, pessoas físicas.

Nossa missão é buscar soluções inovadoras com foco nas necessidades de cada tipo de empresa, apresentando sempre soluções sob medida, sustentáveis e estratégicas, que promovem, além do bem-estar, a economia.



Desenvolvimento digital para impulsionar o crescimento orgânico

Uma de nossas estratégias de crescimento orgânico é fomentar o desenvolvimento digital da Companhia, constantemente buscando novas tecnologias que gerem ganhos de eficiência e valor para os nossos clientes. Exemplos são (i) Dr. Alper, plataforma *healthtech*, que tem sido um grande sucesso entre os usuários desde seu lançamento em fevereiro de 2020; (ii) Alper Connect, que inclui funcionalidades como gestão de processos de RH, gestão médica e gestão de riscos e uma ampla cesta de serviços digitais para nossos clientes; (iii) Proteção 360°, voltado para o seguro de cargas, cujo objetivo é contribuir para o gerenciamento de risco e gestão logística do cliente e (iv) Desenvolvimento de plataformas digitais para unidade Agro, voltada para o gerenciamento de riscos e contribuem para identificar possíveis falhas no processo evitando, assim, um sinistro.



- ✓ + R\$ 16,1 milhões em sinistros evitados nos últimos 12 meses
- ✓ +26 mil atendimentos > 3,56% encaminhados ao P.S.
- ✓ Telepsicologia
- ✓ Nutrição e Meditação
- ✓ Gestão de Atestados
- ✓ Programa Melhor Maternidade

Aceleração do crescimento por meio de aquisições

Em complemento à nossa estratégia de crescimento orgânico, buscamos acelerar a expansão da Companhia por meio de aquisições de corretoras que tragam sinergias de operações, além de oportunidades em novos ramos, produtos, praças, receita recorrente e que reforcem nossa presença digital. Nos últimos 3 anos e até a data de publicação desses resultados, anunciamos a aquisição de 11 corretoras, que representam cerca de R\$ 90 milhões em receita anual.

2 - RESULTADO CONSOLIDADO

Neste trimestre, nossa Receita Líquida atingiu R\$ 49,6 milhões, alta de 61,2% comparada ao mesmo período do ano passado.

Terminamos o trimestre com EBITDA Ajustado de R\$ 10,6 milhões e margem de 21,4%, 2,9 p.p. maior que 1T21. As Despesas Operacionais Ajustadas encerraram o trimestre em R\$ 32,2 milhões, alta de 44,1% frente a 1T21, principalmente em Despesas de Pessoal (devido à entrada de novos colaboradores das corretoras adquiridas e estruturação de novas equipes), Marketing e Outras Despesas.

O Lucro Líquido Ajustado foi de R\$ 2,2 milhões no trimestre, 19,1% menor que o 1T22 e 45,4% menor que o 4T21.

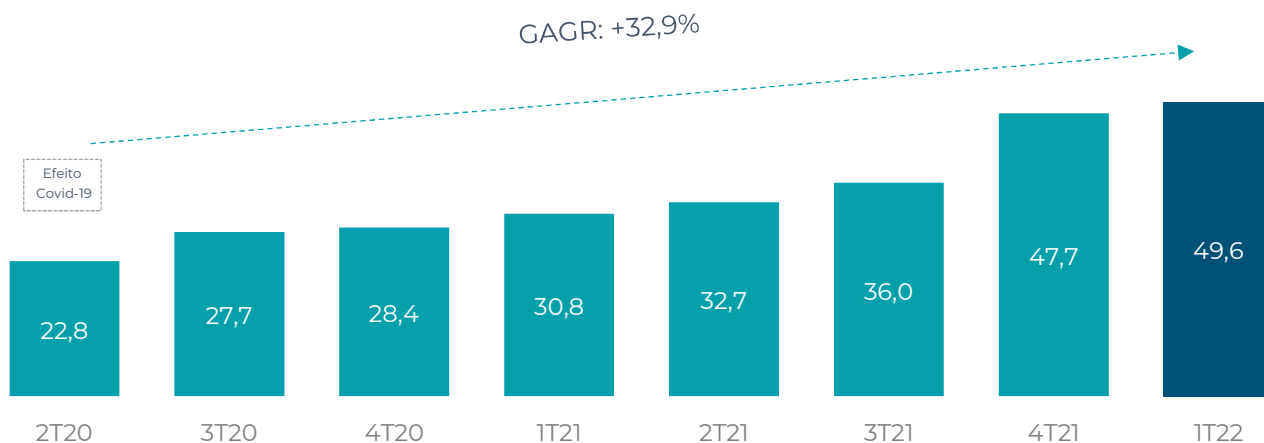
Destaques do Resultado

Consolidado <i>R\$ milhares</i>	1T22	1T21	$\Delta\%$	1T22	4T21	$\Delta\%$
Receita Líquida	49.610	30.779	61,2%	49.610	47.686	4,0%
Repasses	(6.763)	(2.719)	148,7%	(6.763)	(4.149)	63,0%
Lucro Bruto	42.847	28.060	52,7%	42.847	43.537	-1,6%
Despesas Operacionais Ajustadas	(32.219)	(22.359)	44,1%	(32.219)	(31.999)	0,7%
EBITDA Ajustado	10.628	5.701	86,4%	10.628	11.538	-7,9%
Mg. EBITDA Ajustada	21,4%	18,5%	2,9 p.p.	21,4%	24,2%	-2,8 p.p.
Lucro/Prejuízo Líquido Ajustado	2.166	2.678	-19,1%	2.166	3.970	-45,4%

* Mais detalhes sobre os ajustes não recorrentes estão apresentados no [capítulo 2.3](#) deste documento.

2.1 - EVOLUÇÃO E DETALHAMENTO DA RECEITA LÍQUIDA

Evolução da Receita Líquida



No primeiro trimestre de 2022, nossa Receita Líquida cresceu 61,2% versus 1T21, e 4% comparada ao 4T21. Neste trimestre, contamos integralmente com a receita do acordo operacional feito com o grupo Cosan e da JDM. Além disso, passamos a segregar a Receita em 7 unidades, incluindo uma nova unidade de Agronegócio, que era até então contabilizada dentro da unidade de Riscos Corporativos.

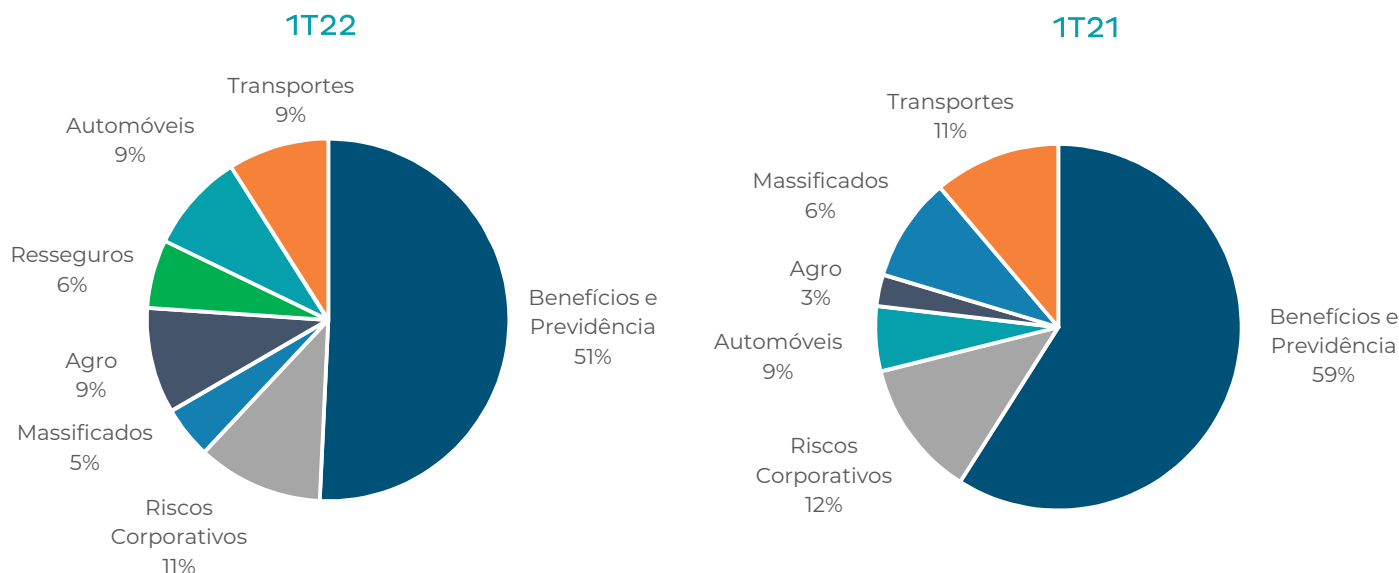
Na comparação anual, vimos crescimento em todas as unidades de negócio. Na comparação com o 4T21, há também crescimento na maioria das unidades, porém algumas foram beneficiadas com renovações de apólices anuais ocorridas no quarto trimestre.

R\$ milhares	1T22	1T21	Δ%	1T22	4T21	Δ%
Benefícios e Previdência	25.174	18.160	38,6%	25.174	20.991	19,9%
Riscos Corporativos	5.573	3.729	49,4%	5.573	8.790	-36,6%
Transportes	4.462	3.443	29,6%	4.462	5.522	-19,2%
Automóveis	4.386	2.823	55,4%	4.386	4.248	3,2%
Agro	4.680	861	444,2%	4.680	2.944	59,0%
Resseguros	3.030	-	N/A	3.030	3.258	-7,0%
Massificados	2.305	1.763	30,7%	2.305	1.933	19,2%
Receita Líquida	49.610	30.779	61,2%	49.610	47.686	4,0%

A unidade **Benefícios e Previdência**, responsável por 51% da Receita da Companhia, apresentou crescimento de 38,6% em comparação ao 1T21 e crescimento de 19,9% em comparação ao 4T21 devido, principalmente, (i) à entrada e retenção clientes e bom desempenho comercial nos segmentos *corporate* e PME; (ii) resultados da Ferfi e Ô Benefits, bastante concentrado em benefícios; (iii) aumento nas receitas de agenciamento, devido à troca de planos empresariais; e (iv) apuração dos acordos de produção com as seguradoras e operadoras de saúde, premiando o forte crescimento da carteira da Alper em 2021.

A Receita da unidade de Benefícios e Previdência é composta, em sua maioria, por Receita Recorrente, com um índice de renovação acima de 95%, o que faz da área a menos exposta às oscilações econômicas no país.

Distribuição da Receita Líquida



A unidade de **Riscos Corporativos**, que representa atualmente 11% da Receita total, apresentou no 1T22 crescimento de 49,4% devido principalmente à entrada de receita com a renovação de seguros corporativos da Cosan, oriundos do acordo operacional anunciado no final de 2021. Os produtos de seguro *cyber* e de responsabilidade civil têm sido muito demandados nestes últimos trimestres, em que aumentaram o número de ataques e vazamento de dados no país e no mundo, resultando em um bom desempenho da carteira ao longo dos últimos doze meses. Como mencionado no trimestre passado, há uma sazonalidade favorável no final do ano, devido ao alto número de renovações e acordos de produção fechados no período, por isso a receita apresentou desempenho 36,6% menor que no 4T21.

A unidade de **Agro**, que já representa 9% da receita total, apresentou receita de R\$ 4,7 milhões, crescimento de 444% contra o 1T21. Esse resultado deve-se principalmente à aquisição da JDM, ao acordo com a AgroGalaxy, e também ao grande crescimento do segmento ao longo de 2021.

Nossa unidade de **Transportes**, responsável por 9% da receita total, cobre riscos relacionados ao transporte de cargas nacionais e internacionais, e teve crescimento de 29,6% na comparação anual, devido ao ótimo desempenho comercial no período e o aumento na taxa média de comissionamento. A unidade também se beneficiou do aumento do valor das cargas transportadas observado durante a pandemia, diretamente ligado aos prêmios e comissões de seguros. Como a unidade de Transportes também possui uma sazonalidade favorável no final do ano, devido ao alto número de renovações no período, a receita teve variação de -19,2% contra o 4T21.

Com 9% de participação da Receita Líquida, a unidade de **Automóveis** apresentou crescimento de 3,2% no 1T22 contra o 4T21 e crescimento anual 55,4% versus o mesmo período de 2021. A receita teve um crescimento devido, principalmente, às novas parcerias comerciais e às novas carteiras oriundas das últimas aquisições.

A unidade de **Resseguros**, com participação de 6% da Receita Líquida, apresentou desempenho 7% menor do que no 4T21.

A unidade de **Massificados**, no 1T22, apresentou receita 30,7% acima do 1T21, e crescimento de 19,2% em comparação ao 4T21. Apesar do desempenho da carteira ter melhorado, o resultado está diretamente relacionado ao desempenho do comércio varejista, que segue afetado pelo nível de desemprego e renda.

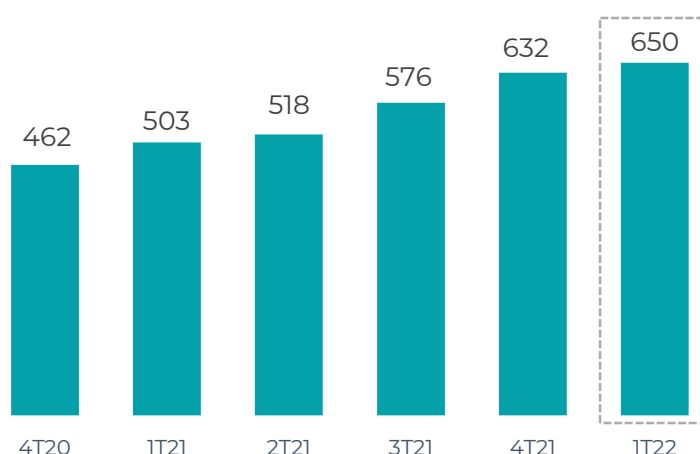
2.2 - DESPESAS OPERACIONAIS

As Despesas Operacionais Ajustadas são apresentadas da seguinte forma:

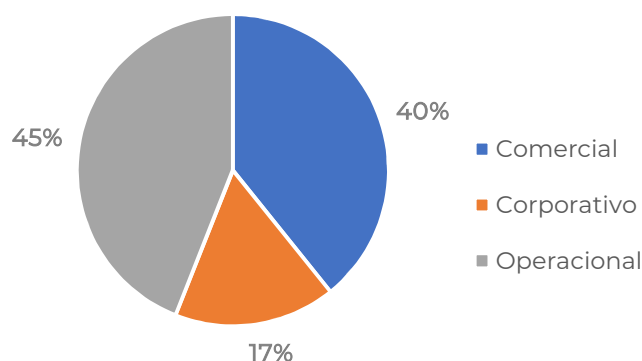
R\$ milhares	1T22	1T21	Δ%	1T22	4T21	Δ%
Despesas Operacionais Ajustadas	(32.219)	(22.359)	44,1%	(32.219)	(31.999)	0,7%
Pessoal	(24.990)	(17.534)	42,5%	(24.990)	(25.471)	-1,9%
Institucionais e Legais	(518)	(823)	-37,1%	(518)	(525)	-1,3%
Infraestrutura	(1.458)	(1.224)	19,1%	(1.458)	(1.326)	10,0%
Despesas Comerciais/Marketing	(1.540)	(999)	54,2%	(1.540)	(1.903)	-19,1%
Outras Despesas	(3.713)	(1.779)	108,8%	(3.713)	(2.774)	33,9%

Pessoal: as despesas com pessoal aumentaram 42,5% contra o 1T21 e se mantiveram estáveis em relação ao 4T21, com variação -1,9%. Essa variação é explicada pelo aumento de 29% no número de colaboradores da companhia no mesmo período, resultado em parte das 5 **aquisições** anunciadas desde o final de 2020, além do aumento de novas contratações para a área comercial e estruturação das equipes de Resseguros e Canais e Cativas.

Evolução do Headcount



Distribuição 1T22



A evolução da receita e *headcount* da Alper evidencia o ganho de escala trazido pelo crescimento orgânico e pelas aquisições: a Receita Líquida/*Headcount* aumentou de R\$61,2 mil no 1T21 para R\$76,3 mil no 1T22 (+24%).

Institucionais e Legais: nessa linha de despesas, excluímos os gastos derivados de contingências de litígios originados do nosso antigo modelo de negócio vigente até 2017. Sendo assim, fechamos o trimestre com R\$ 518 mil. As despesas, em sua maioria, estão relacionadas a honorários advocatícios.

Infraestrutura: No 1T22 contra o 1T21, as despesas com infraestrutura tiveram aumento de 19,1%. A variação é justificada pelo aumento de filiais e colaboradores em comparação ao mesmo período do ano anterior.

Despesas Comerciais/Marketing: Com a flexibilização da quarentena nos últimos trimestres, tivemos um aumento nas viagens, na realização de eventos e na participação em feiras. Com isso, as despesas do trimestre apresentaram um aumento de 54,2% contra o 1T21.

Outras Despesas: Essa linha de despesa, que é composta, em sua maioria, por despesas com terceiros que prestam serviços relacionados à tecnologia, aumentou nos últimos doze meses devido à nossa estratégia digital, em particular o desenvolvimento e evolução dos produtos digitais da Alper.

Para uma análise mais apurada da operação recorrente da Companhia, foram considerados os seguintes ajustes sobre as Despesas Operacionais:

R\$ milhares	1T22	1T21	Δ%	1T22	4T21	Δ%
Ajustes Não Recorrentes	1.153	1.946	-40,8%	1.153	1.101	4,7%
Pessoal	-	10	N/A	-	-	N/A
Institucionais e Legais	480	381	26,1%	480	599	-19,9%
Outras Despesas	673	1.555	-56,7%	673	502	34,1%

**Despesas de aluguel referentes às corretoras adquiridas não incorporadas, que não estão de acordo com o IFRS 16, eram alocadas abaixo do EBITDA gerencialmente até 1T21. A partir do 2T21, deixamos de alocar gerencialmente e passamos a tratar como ajuste não recorrente, portanto, corrigimos os dados históricos de acordo com esta nova visão.*

Assim, a tabela abaixo mostra o detalhamento das Despesas Operacionais, de acordo com a visão contábil.

R\$ milhares	1T22	1T21	Δ%	1T22	4T21	Δ%
Despesas Operacionais (Contábil)	(33.372)	(24.305)	37,3%	(33.372)	(33.100)	0,8%
Pessoal	(24.990)	(17.544)	42,4%	(24.990)	(25.471)	-1,9%
Institucionais e Legais	(998)	(1.204)	-17,1%	(998)	(1.124)	-11,2%
Infraestrutura	(1.458)	(1.224)	19,1%	(1.458)	(1.326)	10,0%
Despesas Comerciais/Marketing	(1.540)	(999)	54,2%	(1.540)	(1.903)	-19,1%
Outras Despesas	(4.386)	(3.334)	31,6%	(4.386)	(3.276)	33,9%

2.3 - EBITDA E LUCRO LÍQUIDO AJUSTADOS

A Companhia registrou, nos períodos apresentados, despesas não recorrentes em seu resultado, sendo algumas sem efeito caixa e, para uma análise mais apurada da operação destes períodos, tais contabilizações são desconsideradas gerencialmente. Assim, o EBITDA Ajustado do 1T22 foi de R\$ 10,6 milhões, apresentando um crescimento de 86,4% em relação ao mesmo período do ano passado, com margem de 21,4%, crescimento de 2,9 p.p. contra o 1T21. No comparativo com o 4T21, o EBITDA Ajustado teve uma variação de -7,9%.

Quanto ao Lucro Líquido Ajustado, além de considerar os mesmos ajustes acima, há impacto de um aumento relevante nas despesas financeiras relacionadas à atualização de prestações de M&A. Dessa forma, a Companhia apurou Lucro Líquido Ajustado de R\$ 2,2 milhões no trimestre.

R\$ milhares	1T22	1T21	Δ%	1T22	4T21	Δ%
EBITDA	9.475	3.755	152,3%	9.475	10.437	-9,2%
<i>Mg. EBITDA</i>	<i>19,1%</i>	<i>12,2%</i>	<i>6,8 p.p.</i>	<i>19,1%</i>	<i>21,9%</i>	<i>-2,7 p.p.</i>
Ajustes Não Recorrentes	1.153	1.946	-40,8%	1.153	1.101	4,7%
Despesas com M&A**	731	1.263	-42,1%	731	1.345	-45,7%
Despesas com Redução de Quadro	-	10	N/A	-	-	N/A
Despesas com Aumento de Capital	-	24	N/A	-	-	N/A
Resultados não Operacionais***	(58)	471	N/A	(58)	366	N/A
Créditos Extemporâneos de INSS (efeito líquido)	-	(202)	N/A	-	(1.209)	N/A
Inst. e Legais*	480	381	26,1%	480	599	-19,9%
<i>EBITDA Ajustado</i>	<i>10.628</i>	<i>5.701</i>	<i>86,4%</i>	<i>10.628</i>	<i>11.538</i>	<i>-7,9%</i>
<i>Mg. EBITDA Ajustada</i>	<i>21,4%</i>	<i>18,5%</i>	<i>2,9 p.p.</i>	<i>21,4%</i>	<i>24,2%</i>	<i>-2,8 p.p.</i>
Lucro/Prejuízo Líquido	1.013	732	38,4%	1.013	2.869	-64,7%
Ajustes Não Recorrentes	1.153	1.946	-40,8%	1.153	1.101	4,7%
Lucro/Prejuízo Líquido Ajustado	2.166	2.678	-19,1%	2.166	3.970	-45,4%

*Constituições e reversões de contingências e honorários advocatícios relacionado a litígios originados do modelo de negócio vigente até o final de 2017.

**Despesas de M&A relacionadas à diligências, honorários advocatícios, assessores financeiros, laudos de avaliação, etc.

***A linha de Outros Resultados era ajustada no EBITDA gerencialmente até 4T21. A partir do 1T22, deixamos de alocar dessa maneira e passamos a tratar como ajuste não recorrente na linha de Resultados não Operacionais, portanto, corrigimos os dados históricos de acordo com esta nova visão. Não houve qualquer alteração no EBITDA Ajustado.

2.4 - CAPEX

A Alper tem investido constantemente no desenvolvimento de sua plataforma digital, objetivando melhorar a experiência de seus clientes e aumentar sua eficiência operacional. Trata-se de um projeto estratégico de longo prazo que tem posicionado a Companhia como uma das corretoras mais inovadoras do país.

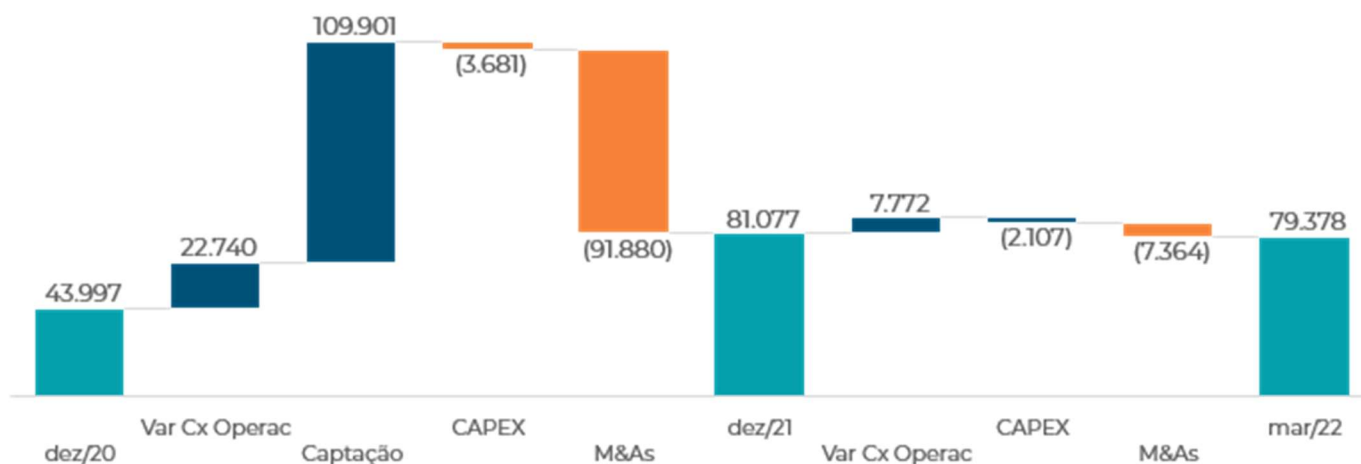
Em 1T22, houve crescimento de 927% no Capex, concentrado no aumento dos investimentos em tecnologia e em Reformas/Benfeitorias, devido ao aumento no número de filiais da Companhia.

R\$ milhares	1T22	1T21	Δ%	1T22	4T21	Δ%
Reformas/Benfeitorias	201	5	4227,2%	201	203	-1,0%
Equipamentos de Informática	73	33	120,5%	73	73	0,0%
Móveis e Utensílios	7	-	N/A	7	2	250,0%
Software	1.826	167	990,6%	1.826	1.061	72,1%
Capex	2.107	205	926,9%	2.107	1.339	57,4%

2.5 - FLUXO DE CAIXA

A Companhia encerrou o trimestre com saldo de caixa de R\$ 79,3 milhões.

Variação de Caixa



A Alper gerou R\$ 7,7 milhões em Caixa Operacional no 1T22, desconsiderando apenas os desembolsos com M&A e *Capex*. O capital de giro apurado no período foi positivo em R\$ 2MM, conforme tabela abaixo:

R\$ milhares	1T22	1T21	Δ%	1T22	4T21	Δ%
Lucro/Prejuízo Líquido	1.013	732	38,4%	1.013	2.869	-64,7%
Depreciação e Amortização	4.765	3.813	25,0%	4.765	4.196	12,9%
Capital de Giro	1.994	794	151,1%	1.994	1.964	1,5%
Fluxo de Caixa Operacional	7.772	5.339	45,6%	7.772	9.029	-13,9%
Captação (Aumento de Capital)	-	109.901	N/A	-	-	N/A
M&As	(7.364)	(31.794)	-76,8%	(7.364)	(23.682)	-68,9%
Capex	(2.107)	(205)	926,9%	(2.107)	(1.339)	57,4%
Fluxo de Caixa	(1.699)	83.241	N/A	(1.699)	(15.992)	-89,4%
Saldo Inicial	81.077	43.997	84,3%	81.077	97.069	-16,5%
Fluxo de Caixa	(1.699)	83.241	N/A	(1.699)	(15.992)	-89,4%
Saldo Final	79.378	127.238	-37,6%	79.378	81.077	-2,1%

Obs.: Informações gerenciais; dados não auditados.

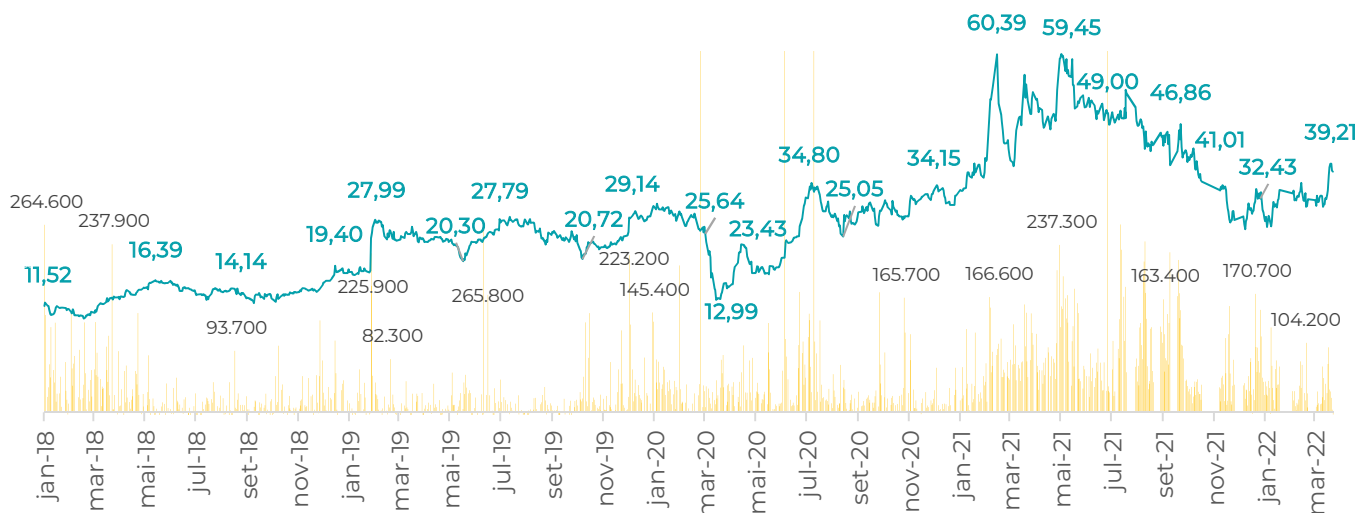
Os pagamentos de M&A combinam as parcelas iniciais das aquisições anunciadas em 2021 e 2022, além das parcelas restantes das aquisições realizadas em anos anteriores.

3 - INFORMAÇÕES ADICIONAIS

3.1 - DESEMPENHO DAS AÇÕES

As ações da Companhia (APER3) fecharam o primeiro trimestre do ano em R\$37,65, representando uma valorização de 11,9% no período com volume médio diário de 40 mil ações.

APER3 - Preço (R\$) x Quantidade de Ações



Desde o início de 2018, nossa ação apresentou valorização de 225,13% enquanto o índice do Ibovespa valorizou 54,06%.

3.2 - COMPOSIÇÃO ACIONÁRIA

Os principais acionistas da Companhia estão distribuídos da seguinte forma:



3.3 - RELACIONAMENTO COM AUDITORES

Nos termos da Instrução CVM nº 381, de 14 de janeiro de 2003, a Companhia informa que a sua política de contratação de serviços não relacionados à auditoria externa se substancia nos princípios que preservam a independência do auditor. Neste último trimestre, a Ernst & Young Auditores Independentes S.S. estava contratada para execução de serviços de auditoria do exercício corrente e de revisão das demonstrações financeiras trimestrais do mesmo exercício.

3.4 - DISCLAIMER

As informações contidas neste documento foram elaboradas pela Alper Consultoria e Corretora de Seguros S.A., e tiveram como base dados pertencentes à Companhia e disponíveis ao público. A Alper não faz qualquer representação ou fornece qualquer garantia, expressa ou implícita, quanto à exatidão, plenitude e confiabilidade das informações, estimativas ou projeções, quando existentes, quanto a eventos que possam ocorrer no futuro. Caso estimativas ou projeções sejam apresentadas, os resultados reais podem variar significativamente do apresentado e nada aqui contido é ou deve ser entendido como uma promessa ou representação do passado ou do futuro.

A Companhia se exonera, expressamente, de toda e qualquer responsabilidade relacionada ou resultante da utilização das informações deste arquivo. O mesmo foi preparado exclusivamente para fins informativos e não deve ser interpretado como uma solicitação ou uma oferta de compra ou venda de quaisquer valores mobiliários ou instrumentos financeiros relacionados. A Companhia não interpreta o conteúdo disponibilizado aqui como consultoria jurídica, contábil, fiscal ou de investimento ou como uma recomendação. Nenhum investimento, desinvestimento ou outras ações ou decisões financeiras devem se basear apenas nas informações contidas neste arquivo.

Por fim, este material não pode ser copiado, reproduzido, distribuído ou transmitido a outras partes, a qualquer tempo, sem o consentimento prévio e por escrito da Companhia.

Alper S.A.

Valor de Mercado:
R\$ 442 milhões em
11/05/2022
15.232.292 ações

APER3

Preço de fechamento:
R\$ 29,01 em 11/05/2022
ADTV 2021: 90.426 ações.

Teleconferência

Sexta-feira 13/05/2022
POR 10h00 (Brasília)
09h00 (US EDT)
Acesso ao webcast: [clique aqui](#)

RI

ri.alperseguros.com.br
ri@alperseguros.com.br
+55 (11) 3175-3009



3.5 - EVENTOS SUBSEQUENTES

Aumento de Capital Privado

Em 04 de abril de 2022, o Conselho de Administração da Companhia aprovou um aumento de capital, no limite do capital autorizado, por meio de subscrição privada, com atribuição de bônus de subscrição como vantagem adicional aos subscritores das ações objeto do Aumento de Capital.

A aprovação do Conselho prevê uma subscrição de, no mínimo, R\$ 100.000 mil e, no máximo, R\$ \$ 150.000 mil, mediante a emissão de até 4.166.668 (quatro milhões, cento e sessenta e seis mil, seiscentas e sessenta e oito) novas ações ordinárias, nominativas, escriturais e sem valor nominal, pelo preço unitário por ação de R\$ 36,00 (trinta e seis reais) que deverão ser integralizadas à vista, em fundos imediatamente disponíveis e em moeda corrente nacional. Será admitida a homologação do Aumento de Capital parcialmente subscrito, desde que verificada a Subscrição Mínima. Do montante obtido no Aumento de Capital, 75% (setenta e cinco por cento) será destinado à conta de capital social e 25% (vinte e cinco por cento) será destinado à conta de reserva de capital.

As novas ações conferirão, além de direito à subscrição de Bônus de Subscrição, nos termos abaixo, os mesmos direitos atribuídos às ações da Companhia atualmente existentes e terão igualdade de condições em todos os benefícios que vierem a ser declarados, incluindo dividendos, juros sobre capital próprio e outras remunerações de capital, a partir da homologação do Aumento de Capital.

Será atribuído como vantagem adicional aos subscritores de cada 2 (duas) novas ações, 1 (um) Bônus de Subscrição de emissão da Companhia, emitido em uma única série, totalizando a emissão de, no mínimo, 1.388.889 (um milhão, trezentos e oitenta e oito mil, oitocentos e oitenta e nove) e de, no máximo, 2.083.334 (dois milhões, oitenta e três mil, trezentos e trinta e quatro) Bônus de Subscrição. Cada Bônus de Subscrição conferirá ao seu titular o direito de subscrever 1 (uma) ação ordinária por R\$38,16, seis meses após a oferta.

O Aumento de Capital destina-se a proporcionar à Companhia, além do reforço de sua estrutura de capital, financiamento para o desenvolvimento de sua estratégia de crescimento orgânico e inorgânico, primordialmente, por meio da aquisição de corretoras de seguros que complementem a estratégia de negócios da Companhia (M&A) e da realização de investimentos em tecnologia e na plataforma digital da Companhia.

O prazo para exercício do direito de preferência dos atuais acionistas foi estendido passando do dia 11 de maio de 2022 para 10 de junho de 2022, conforme aprovação do Conselho de Administração em 06 de maio de 2022. Dessa forma, o prazo para negociação dos direitos de subscrição em bolsa também foi estendido passando do dia 06 de maio de 2022 para 07 de junho de 2022, e o prazo limite para exercício do direito de subscrição na B3 passa do dia 10 de maio de 2022 para o dia 09 de junho de 2022. As demais condições da oferta permanecem inalteradas.

Fechamento Trade Vale

A Alper Consultoria e Corretora de Seguros S.A., dando continuidade às informações referentes à aquisição de 100% do capital social das Sociedades Trade Vale, que constaram do Fato Relevante divulgado pela Companhia em 24 de fevereiro de 2022, informou em 12 de abril de 2022 aos seus acionistas e ao mercado em geral que, tendo sido implementadas todas as condições precedentes às quais estava sujeita a Operação, incluindo a aprovação pela Assembleia Geral Extraordinária da Companhia, o que se deu em 1º de abril de 2022, a Operação foi devidamente consumada entre as partes nesta data.

As Sociedades Trade Vale são corretoras de seguros e prestadoras de serviços com especialização no ramo de seguros de transporte, com sede em São Paulo/SP. Como informado no Fato Relevante de 24 de fevereiro de 2022, estima-se que as Sociedades Trade Vale movimentaram em 2021 prêmios totais de aproximadamente R\$ 65 milhões.

Assembleia Geral Ordinária

A Companhia realizou Assembleia Geral Ordinária em 28 de abril de 2021, onde foram aprovadas, sem ressalvas, as seguintes ordens:

Contas da Administração e das demonstrações financeiras referentes ao exercício social encerrado em 31 de dezembro de 2021;

Destinação do resultado apurado no exercício social encerrado em 31 de dezembro de 2021, com distribuição de dividendo mínimo obrigatório no montante total de R\$ 1.054, correspondentes a R\$ R\$ 0,0692295 por ação, sendo os créditos disponíveis até o dia 27 de junho de 2022; e

Fixação do montante global anual da remuneração dos administradores da Companhia para o exercício de 2022.

4 - ANEXOS

4.1 - DRE CONSOLIDADO

R\$ milhares	1T22	1T21	Δ%	1T22	4T21	Δ%
Receita Líquida	49.610	30.779	61,2%	49.610	47.686	4,0%
Repasses	(6.763)	(2.719)	148,7%	(6.763)	(4.149)	63,0%
Lucro Bruto	42.847	28.060	52,7%	42.847	43.537	-1,6%
Despesas Operacionais	(33.372)	(24.305)	37,3%	(33.372)	(33.100)	0,8%
Pessoal	(24.990)	(17.544)	42,4%	(24.990)	(25.471)	-1,9%
Institucionais e Legais	(998)	(1.204)	-17,1%	(998)	(1.124)	-11,2%
Infraestrutura	(1.458)	(1.224)	19,1%	(1.458)	(1.326)	10,0%
Despesas Comerciais/Marketing	(1.540)	(999)	54,2%	(1.540)	(1.903)	-19,1%
Outras Despesas Operacionais	(4.386)	(3.334)	31,6%	(4.386)	(3.276)	33,9%
EBITDA	9.475	3.755	152,3%	9.475	10.437	-9,2%
<i>Mg. EBITDA</i>	<i>19,1%</i>	<i>12,2%</i>	<i>6,9 p.p.</i>	<i>19,1%</i>	<i>21,9%</i>	<i>-2,8 p.p.</i>
Ajustes Não Recorrentes	1.153	1.946	-40,8%	1.153	1.101	4,7%
EBITDA Ajustado	10.628	5.701	86,4%	10.628	11.538	-7,9%
<i>Mg. EBITDA Ajustada</i>	<i>21,4%</i>	<i>18,5%</i>	<i>2,9 p.p.</i>	<i>21,4%</i>	<i>24,2%</i>	<i>-2,8 p.p.</i>
Depreciação e Amortização	(4.765)	(3.813)	25,0%	(4.765)	(4.196)	13,6%
Outros Resultados	(274)	-	N/A	(274)	-	N/A
Resultado Financeiro	(3.159)	710	N/A	(3.159)	(3.897)	-18,9%
Lucro Antes do CS / IR	1.551	652	137,9%	1.551	2.344	-33,8%
IR & CSLL	(538)	80	N/A	(538)	525	N/A
Lucro/Prejuízo Líquido	1.013	732	38,4%	1.013	2.869	-64,7%
Ajustes Não Recorrentes	1.153	1.946	-40,8%	1.153	1.101	4,7%
Lucro/Prejuízo Líquido Ajustado	2.166	2.678	-19,1%	2.166	3.970	-45,4%

* Mais detalhes sobre os ajustes não recorrentes estão apresentados no capítulo 2.3 deste documento.

Conciliação do EBITDA a partir do Lucro/Prejuízo Líquido - Art. 3º da ICVM 527:

R\$ milhares	1T22	1T21	Δ%	1T22	4T21	Δ%
Lucro/Prejuízo Líquido	1.013	732	N/A	1.013	2.869	N/A
IR & CSLL	538	(80)	-772,5%	538	(525)	-202,5%
Depreciação / Amortização	4.765	3.813	25,0%	4.765	4.196	13,6%
Outros Resultados	274	-	N/A	274	-	N/A
Resultado Financeiro	3.159	(710)	-544,9%	3.159	3.897	N/A
EBITDA	9.749	3.755	159,6%	9.749	10.437	-6,6%
<i>Mg. EBITDA</i>	<i>19,1%</i>	<i>12,2%</i>	<i>6,9 p.p.</i>	<i>19,1%</i>	<i>21,9%</i>	<i>-2,8 p.p.</i>

4.2 - BALANÇO PATRIMONIAL CONSOLIDADO

<i>R\$ milhares</i>	1T22	4T21
Ativo	534.425	531.374
Circulante	141.901	135.376
Caixa e equivalentes de caixa	3.830	6.607
Títulos e valores mobiliários	75.548	74.470
Caixa restrito	3.546	2.621
Contas a receber	39.092	31.707
Impostos a recuperar	15.665	15.820
Contas a receber por alienação de investimentos	23	98
Outros ativos circulantes	4.197	4.053
Não-circulante	392.524	395.998
Subtotal	6.561	7.373
Impostos a recuperar	73	73
Contas a receber	1.726	1.728
Outros recebíveis de partes relacionadas	4.489	5.254
Depósitos judiciais	224	269
Outros ativos não-circulantes	49	49
Imobilizado	15.693	16.530
Intangível	370.270	372.095
Passivo e Patrimônio Líquido	534.425	531.374
Circulante	106.141	86.876
Fornecedores	8.365	7.159
Obrigações trabalhistas	19.364	16.671
Imposto de renda e contribuição social a pagar	1.249	1.084
Outras obrigações tributárias	7.752	6.497
Dividendos a pagar	1.377	1.679
Contas a pagar por aquisição de controladas	48.578	34.755
Arrendamento mercantil	2.821	3.324
Prêmios e sinistros a pagar	3.141	2.222
Outros passivos circulantes	13.494	13.485
Não-circulante	129.205	147.772
Fornecedores	1.060	990
Imposto de renda e contribuição social diferidos	24.592	26.306
Outras obrigações tributárias	3.841	4.065
Provisões para demandas judiciais	6.845	6.701
Contas a pagar por aquisição de controladas	82.248	98.404
Arrendamento mercantil	10.619	10.872
Outros passivos não circulantes		434
Patrimônio Líquido	299.079	296.726
Capital social	264.346	264.346
Ações em tesouraria		(5.184)
Reservas de capital	28.691	32.529
Reservas de lucro	4.599	4.599
Lucro do período	1.028	
Participação de acionistas não controladores	415	436

4.3 - FLUXO DE CAIXA CONSOLIDADO

<i>R\$ milhares</i>	1T22	4T21
Fluxo de caixa das atividades operacionais:	10.210	10.940
Prejuízo do exercício antes do IR e CS	1551	2.344
Ajustes de receitas e despesas que não afetam caixa e equivalentes	8.659	8.596
Remuneração Baseada em Ações	543	930
Ajuste a valor presente	1163	940
Perda esperada com contas a receber	552	626
Depreciação e amortização	4765	4.196
Reversão de valor justo de contas a pagar por aquisição de corretoras	1021	(27)
Garantia financeira	765	1.441
Constituição de provisão para demandas judiciais	228	65
Juros e rendimentos financeiros	-46	1.211
Perdas com dividendos desproporcionais	-317	299
Baixa de imobilizado e intangíveis	-30	16
Créditos extemporâneos	15	(1.101)
Redução de ativos e de passivos operacionais	(4.319)	(5.859)
Contas a receber	-7935	(7.930)
Impostos a recuperar - líquido de IR e CSLL compensados	314	1.233
Fornecedores	1276	(1.115)
Obrigações trabalhistas	2693	2.528
Obrigações tributárias	1100	(343)
(Pagamentos) Resgates de depósitos judiciais	45	2
Pagamentos de demandas judiciais	-84	(2.185)
Outros ativos e passivos	359	2.368
Imposto de renda e contribuição pagos	-2087	(417)
1) Caixa líquido gerado nas atividades operacionais	5.891	5.081
Fluxos de caixa das atividades de investimentos:		0
Aquisição de imobilizado e intangível	-2106	(1.361)
Pagamentos por aquisições de corretoras (líquido do caixa adquirido)	-6023	(24.680)
Aplicação/(Resgate) de títulos e valores mobiliários	-262	24.181
Recebimentos por alienação de investimento	75	75
2) Caixa líquido aplicado nas atividades de investimentos	(8.316)	(1.785)
Fluxos de caixa das atividades de financiamentos:		
Arrendamentos Liquidados	-1155	(1.047)
Pagamento de dividendos	0	856
Dividendos a acionistas não controladores	0	(1.166)
Aumento de capital	0	-
Recebimento pelo exercício do plano de remuneração de ações	803	-
3) Caixa líquido (aplicado)/gerado nas atividades de financiamentos	(352)	(1.357)
Variação de caixa e equivalentes de caixa	(2.777)	1.939
Caixa e equivalentes de caixa no início do exercício	6607	-
Caixa e equivalentes de caixa no final do exercício	3830	1.939

4.4 - UNIDADES DE NEGÓCIOS

Unidade Benefícios e Previdência: é a unidade da Alper que realiza a gestão de todos os benefícios oferecidos pelas empresas clientes aos seus colaboradores (principalmente seguros saúde, odontológico e de vida), através de plataforma tecnológica inovadora com soluções sob medida, sustentáveis e estratégicas. Além disso, é responsável também pela modelagem, formalização contratual, implantação, gestão e operacionalização de programas de previdência adotados por empresas clientes da Companhia, atuando de forma independente e sem vínculo com qualquer agente do mercado, sempre alinhado à legislação vigente.

Unidade Massificados: unidade responsável pela comercialização de seguros massificados. São coberturas destinadas a clientes finais de empresas dos mais variados segmentos de atuação e suas principais características são praticidade no momento da contratação, coberturas simples, custo acessível e flexibilidade de pagamento. Dentre os ramos mais comercializados destacam-se seguros residenciais, garantia estendida, perda e roubo de cartão de crédito, proteção financeira, vida e acidentes pessoais. Na estrutura organizacional da Alper, nesta unidade também são contabilizados os seguros oferecidos a pessoas físicas, como residenciais, bike, náuticos, viagem, dispositivos móveis, acidentes pessoais e pet.

Unidade Riscos Corporativos: tem por finalidade a garantia de perdas, danos ou responsabilidades sobre objetos ou pessoas, excluída desta classificação os seguros do ramo vida. Abrange seguros nos seguintes campos: educacional, aeronáutico, eventos, imobiliário, lucros cessantes, patrimonial, náutico, responsabilidade civil geral, riscos de engenharia, riscos diversos, riscos nomeados, riscos operacionais, transporte nacional e internacional e de linhas financeiras (Garantias, D&O, E&O, Crédito, Cyber Risks).

Unidade Automóveis: fornecimento de seguros de frotas ou individuais, oferecendo soluções com foco em adequação de custos, franquias e desenhos de coberturas.

Unidade Transportes: seguro para cargas em transportes nacionais e internacionais (importação e exportação) com soluções de gestão que agregam segurança à operação e minimizam a sinistralidade.

Unidade Resseguros: operação em que o segurador transfere parcialmente a outro, um risco assumido através da emissão de uma apólice ou um conjunto delas. O resseguro visa manter a solvência de seguradoras, através da diluição dos riscos, quando há a possibilidade de sinistralidade muito grande. Em alguns casos, por força de contrato ou regulação, o resseguro passa a ser obrigatório.

Unidade Agro: Seguros para perdas decorrentes de fenômenos climáticos diversos em plantações e para danos físicos em máquinas e equipamentos agrícolas.

Relações com Investidores

Guilherme Netto
CFO e DRI

+55 (11) 3175-2359 / +55 (11) 3175-3009

ri@alperseguros.com.br

ri.alperseguros.com.br

Relatório sobre a revisão de informações trimestrais

Aos Acionistas, Conselheiros e Diretores

Alper Consultoria e Corretora de Seguros S.A.
São Paulo - SP

Introdução

Revisamos as informações financeiras intermediárias individuais e consolidadas da Alper Consultoria e Corretora de Seguros S.A. (“Companhia”), contidas no Formulário de Informações Trimestrais (ITR), referente ao trimestre findo em 31 de março de 2022, que compreendem o balanço patrimonial em 31 de março de 2022 e as respectivas demonstrações do resultado, do resultado abrangente, das mutações do patrimônio líquido e dos fluxos de caixa para o período de três meses findo naquela data, incluindo as notas explicativas.

A diretoria é responsável pela elaboração das informações financeiras intermediárias individuais e consolidadas de acordo com a NBC TG 21 Demonstração Intermediária e com a norma internacional IAS 34 – *Interim Financial Reporting*, emitida pelo *International Accounting Standards Board* – IASB, assim como pela apresentação dessas informações de forma condizente com as normas expedidas pela Comissão de Valores Mobiliários, aplicáveis à elaboração das Informações Trimestrais (ITR). Nossa responsabilidade é a de expressar uma conclusão sobre essas informações financeiras intermediárias com base em nossa revisão.

Alcance da revisão

Conduzimos nossa revisão de acordo com as normas brasileiras e internacionais de revisão de informações intermediárias (NBC TR 2410 – Revisão de Informações Intermediárias Executada pelo Auditor da Entidade e ISRE 2410 – *Review of Interim Financial Information Performed by the Independent Auditor of the Entity*, respectivamente). Uma revisão de informações intermediárias consiste na realização de indagações, principalmente às pessoas responsáveis pelos assuntos financeiros e contábeis, e na aplicação de procedimentos analíticos e de outros procedimentos de revisão. O alcance de uma revisão é significativamente menor do que o de uma auditoria conduzida de acordo com as normas de auditoria e, conseqüentemente, não nos permitiu obter segurança de que tomamos conhecimento de todos os assuntos significativos que poderiam ser identificados em uma auditoria. Portanto, não expressamos uma opinião de auditoria.

Conclusão sobre as informações intermediárias individuais e consolidadas

Com base em nossa revisão, não temos conhecimento de nenhum fato que nos leve a acreditar que as informações financeiras intermediárias individuais e consolidadas incluídas nas informações trimestrais acima referidas não foram elaboradas, em todos os aspectos relevantes, de acordo com a NBC TG 21 e a IAS 34 aplicáveis à elaboração de Informações Trimestrais (ITR), e apresentadas de forma condizente com as normas expedidas pela Comissão de Valores Mobiliários.

Outros assuntos

Demonstrações do valor adicionado

As informações trimestrais acima referidas incluem as demonstrações do valor adicionado (DVA), individuais e consolidadas, referentes ao período de três meses findo em 31 de março de 2022, elaboradas sob a responsabilidade da diretoria da Companhia e apresentadas como informação suplementar para fins de IAS 34. Essas demonstrações foram submetidas a procedimentos de revisão executados em conjunto com a revisão das informações trimestrais, com o objetivo de concluir se elas estão conciliadas com as informações financeiras intermediárias e registros contábeis, conforme aplicável, e se sua forma e conteúdo estão de acordo com os critérios definidos na NBC TG 09 Demonstração do Valor Adicionado. Com base em nossa revisão, não temos conhecimento de nenhum fato que nos leve a acreditar que essas demonstrações do valor adicionado não foram elaboradas, em todos os aspectos relevantes, segundo os critérios definidos nessa Norma e de forma consistente em relação às informações financeiras intermediárias individuais e consolidadas tomadas em conjunto.

Auditoria e revisão dos valores correspondentes ao exercício e período anterior

Os valores correspondentes aos balanços patrimoniais em 31 de dezembro de 2021 e as demonstrações do resultado, do resultado abrangente, das mutações do patrimônio líquido, dos fluxos de caixa e do valor adicionado referentes ao trimestre findo em 31 de março de 2021, apresentados para fins de comparação, foram auditados e revisados, respectivamente, por outro auditor independente que emitiu relatório de auditoria, em 16 de março de 2022, sobre as demonstrações financeiras individuais e consolidadas do exercício findo em 31 de dezembro de 2021, e relatório de revisão, em 06 de maio de 2021, sobre as informações financeiras intermediárias individuais e consolidadas referentes ao trimestre findo em 31 de março de 2021, ambos sem modificações.

São Paulo, 12 de maio de 2022.

ERNST & YOUNG
Auditores Independentes S.S.
CRC-2SP034519/O-6



Murilo Teixeira Coelho Morgante
Contador CRC-1SP280120/O-7

Alper Consultoria e Corretora de Seguros S.A.

Balancos patrimoniais em 31 de março de 2022 e 31 de dezembro de 2021 (Em milhares de reais)

	Controladora		Consolidado	
	31/03/2022	31/12/2021	31/03/2022	31/12/2021
Ativo Circulante				
Caixa e equivalentes de caixa (Nota 3)	2.822	5.150	3.830	6.607
Títulos e valores mobiliários (Nota 3)	57.418	57.329	75.548	74.470
Caixa restrito (nota 3)	477	477	3546	2.621
Contas a receber (Nota 4)	34.797	28.647	39.092	31.707
Impostos a recuperar (Nota 5)	5.673	4.832	15.665	15.820
Contas a receber por alienação de investimentos	23	98	23	98
Outros ativos	6.374	5.232	4.197	4.053
	107.584	101.765	141.901	135.376
Não circulante				
Impostos a recuperar (Nota 5)	73	73	73	73
Contas a receber (Nota 4)	1.726	1.728	1.726	1.728
Outros recebíveis de partes relacionadas (Nota 6)	5.110	5.852	4.489	5.254
Depósitos judiciais (Nota 14)	165	210	224	269
Outros ativos	49	49	49	49
	7.123	7.912	6.561	7.373
Investimento (Nota 7)	85.367	85.026	-	-
Imobilizado (Nota 8)	14.868	15.642	15.693	16.530
Intangível (Nota 9)	290.875	292.007	370.270	372.095
	391.110	392.675	385.963	388.625
	398.233	400.587	392.524	395.998
Total do ativo	505.817	502.352	534.425	531.374
Passivo Circulante				
Fornecedores (Nota 10)	7.129	6.776	8.365	7.159
Obrigações trabalhistas (Nota 11)	17.545	15.120	19.364	16.671
Imposto de renda e contribuição social a pagar (Nota 12)	97	168	1.249	1.084
Outras obrigações tributárias (Nota 13)	7.000	5.826	7.752	6.497
Dividendos a pagar	1.057	1.057	1.377	1.679
Outras contas a pagar com partes relacionadas (Nota 6)	461	581	-	-
Contas a pagar por aquisição de controladas (Nota 6 e 7)	48.578	34.755	48.578	34.755
Arrendamento mercantil (Nota 15)	2.642	3.077	2.821	3.324
Premios e sinistros a pagar (Nota 3)	-	-	3.141	2.222
Outros passivos (Nota 5)	3.755	2.098	13.494	13.485
	88.264	69.458	106.141	86.876
Não circulante				
Fornecedores (Nota 10)	1.010	937	1.060	990
Imposto de renda e contribuição social diferidos (Nota 12)	15.274	16.201	24.592	26.306
Outras obrigações tributárias (Nota 13)	3.070	3.206	3.841	4.065
Provisões para demandas judiciais (Nota 14)	6.812	6.669	6.845	6.701
Contas a Pagar por aquisição de controladas (Nota 6 e 7)	82.248	98.404	82.248	98.404
Outras contas a pagar com partes relacionadas (Nota 6)	138	136	-	-
Arrendamento mercantil (Nota 15)	10.337	10.617	10.619	10.872
Outros passivos	-	434	-	434
	118.889	136.604	129.205	147.772
Patrimônio líquido				
Capital social (Nota 17.1)	264.346	264.346	264.346	264.346
Ações em tesouraria (Nota 17.2)	-	(5.184)	-	(5.184)
Reservas de capital (Nota 17.4)	28.691	32.529	28.691	32.529
Reserva de lucro	4.599	4.599	4.599	4.599
Lucro do período	1.028	-	1.028	-
	298.664	296.290	298.664	296.290
Participação de acionistas não controladores	-	-	415	436
Total do patrimônio líquido	298.664	296.290	299.079	296.726
Total do passivo e patrimônio líquido	505.817	502.352	534.425	531.374

As notas explicativas são parte integrante destas informações financeiras trimestrais individuais e consolidadas

Alper Consultoria e Corretora de Seguros S.A.

Demonstrações dos resultados

Trimestres findos em 31 de março de 2022 e 2021

(Em milhares de reais, exceto pelo prejuízo / lucro básico e diluído por ações)

	Controladora		Consolidado	
	01/01 a 31/03/2022	01/01 a 31/03/2021	01/01 a 31/03/2022	01/01 a 31/03/2021
Receitas líquidas				
Serviços prestados (Nota 18)	40.394	24.634	49.610	30.779
Despesas operacionais				
Repasse	(3.607)	(2.313)	(6.763)	(2.719)
Remunerações, encargos sociais e benefícios (Nota 19)	(22.471)	(15.648)	(24.990)	(17.544)
Despesas comerciais/marketing	(1.422)	(954)	(1.540)	(999)
Infra-estrutura	(1.315)	(980)	(1.458)	(1.224)
Institucionais e legais (Nota 20)	(975)	(1.016)	(998)	(1.204)
Serviços de terceiros (Nota 21)	(3.937)	(2.941)	(4.137)	(3.199)
Outras receitas (despesas) operacionais, líquidas	627	251	577	205
Perda esperada com contas a receber (Nota 4)	(568)	(94)	(552)	(71)
Outros resultados	(289)	(219)	(274)	(269)
Depreciação e amortização	(3.994)	(3.367)	(4.765)	(3.813)
Resultado de equivalencia patrimonial (Nota 7)	(10)	2.784	-	-
	(37.961)	(24.497)	(44.900)	(30.837)
Resultado operacional	2.433	137	4.710	(58)
Resultado financeiro líquido				
Despesas financeiras (Nota 22)	(1.890)	(1.051)	(2.082)	(1.046)
Receitas financeiras (Nota 22)	1.323	260	1.936	319
Outros resultados financeiros líquidos (Nota 22)	(1.765)	654	(3.013)	1.437
	(2.332)	-	(3.159)	710
Lucro / (Prejuízo) antes da contribuição social e imposto de renda	101	-	1.551	652
Imposto de renda e contribuição social - correntes (Nota 12)	-	-	(2.252)	(797)
Imposto de renda e contribuição social - diferidos (Nota 12)	927	741	1.714	877
	927	741	(538)	80
Lucro do período antes da participação de não controladores	1.028	741	1.013	732
Lucro do período atribuível a:				
Acionistas não controladores	-	-	(15)	(9)
Acionistas controladores	1.028	741	1.028	741
Lucro básico por ação (Nota 17.6) - em reais	0,07	0,07		
Lucro diluído por ação (Nota 17.6) - em reais	0,07	0,06		

As notas explicativas são parte integrante destas informações financeiras trimestrais individuais e consolidadas

Alper Consultoria e Corretora de Seguros S.A.

Demonstrações dos resultados abrangentes
Trimestres findos em 31 de março de 2022 e 2021
(Em milhares de reais)

	Controladora		Consolidado	
	01/01 a 31/03/2022	01/01 a 31/03/2021	01/01 a 31/03/2022	01/01 a 31/03/2021
Lucro do período	1.028	741	1.013	732
Outros valores abrangentes	-	-	-	-
Resultado abrangente do período	<u>1.028</u>	<u>741</u>	<u>1.013</u>	<u>732</u>
Resultado abrangente do período atribuível a:				
Acionistas não controladores	-	-	(15)	(9)
Acionistas controladores	1.028	741	1.028	741

As notas explicativas são parte integrante destas Informações financeiras trimestrais individuais e consolidadas

Alper Consultoria e Corretora de Seguros S.A.

Demonstrações das mutações do patrimônio líquido

Trimestres findos em 31 de março de 2022 e 2021

(Em milhares de reais)

	Capital social (excluindo custos em emissão de ações)	Ações em Tesouraria	Adiantamento para futuro aumento de capital	Reserva de capital	Reserva de lucro	Lucro acumulado	Total Companhia	Participação não controladores	Total
Saldo em 31 de dezembro de 2020	179.848	(29.031)	-	25.697	1.213	-	177.727	104	177.831
Lucro do período	-	-	-	-	-	741	741	(9)	732
Plano de opções de ações	-	-	-	339	-	-	339	-	339
Adiantamento para futuro aumento de capital	-	-	109.901	-	-	-	109.901	-	109.901
Pagamento de dividendos a não controladores	-	-	-	-	-	-	-	306	306
Gainho de não controlador com dividendos desproporcionais	-	-	-	-	-	-	-	(306)	(306)
Transação de capital	-	-	-	(69)	-	-	(69)	69	-
Outros	-	-	-	-	-	-	-	1	1
Saldo em 31 de março de 2021	179.848	(29.031)	109.901	25.967	1.213	741	288.639	165	288.804
Saldo em 31 de dezembro de 2021	264.346	(5.184)	-	32.529	4.599	-	296.290	436	296.726
Lucro do período	-	-	-	-	-	1.028	1.028	(15)	1.013
Plano de opções de ações	-	-	-	543	-	-	543	-	543
Exercício das opções do plano de remuneração de ações	-	5.184	-	(4.381)	-	-	803	-	803
Pagamento de dividendos a não controladores	-	-	-	-	-	-	-	317	317
Gainho de não controlador com dividendos desproporcionais	-	-	-	-	-	-	-	(317)	(317)
Outros	-	-	-	-	-	-	-	(6)	(6)
Saldo em 31 de março de 2022	264.346	-	-	28.691	4.599	1.028	298.664	415	299.079

As notas explicativas são parte integrante destas informações financeiras trimestrais individuais e consolidadas

Alper Consultoria e Corretora de Seguros S.A.

Demonstrações dos fluxos de caixa

Trimestres findos em 31 de março de 2022 e 2021

(Em milhares de reais)

	Controladora		Consolidado	
	01/01 a	01/01 a	01/01 a	01/01 a
	31/03/2022	31/03/2021	31/03/2022	31/03/2021
Fluxos de caixa das atividades operacionais				
Lucro (Prejuízo) do período antes do imposto de renda e contribuição social	101	-	1.551	652
Ajustes de receitas e despesas que não afetam caixa e equivalentes:				
Perda esperada com contas a receber (Nota 4)	568	94	552	71
Ajuste a valor presente	1.163	363	1.163	363
Remuneração baseada em ações (Nota 19)	543	339	543	339
Depreciação e amortização	3.994	3.367	4.765	3.813
Reversão de valor justo de contas a pagar por aquisição de corretoras (Nota 7)	1.021	(493)	1.021	(493)
Reversão de provisão de garantia financeira (Nota 22)	-	-	765	(1.307)
Resultado de equivalência patrimonial (Nota 7)	10	(2.784)	-	-
Constituição (Reversão) de provisão para demandas judiciais	227	(48)	228	100
Juros e rendimentos financeiros	88	272	(46)	754
Perdas com dividendos desproporcionais (Nota 7)	317	306	(317)	306
Baixa de imobilizado e intangível	(28)	51	(30)	27
Créditos extemporâneos	15	(166)	15	(202)
	8.019	1.301	10.210	4.423
(Aumento) redução de ativos e aumento (redução) de passivos operacionais				
Contas a receber	(6.716)	(1.247)	(7.935)	(1.107)
Impostos a recuperar - líquido de IR e CSLL compensados	(927)	(478)	314	(176)
Fornecedores	426	(292)	1.276	(312)
Obrigações trabalhistas	2.425	1.616	2.693	1.904
Obrigações tributárias	1.107	(240)	1.100	(416)
(Pagamentos) resgate de depósitos judiciais	45	-	45	(1)
Pagamento de demandas judiciais	(84)	(168)	(84)	(168)
Imposto de renda e contribuição pagos	-	-	(2.087)	(568)
Outros ativos e passivos	665	(665)	359	299
	(3.059)	(1.474)	(4.319)	(545)
Caixa líquido gerado pelas atividades operacionais	4.960	(173)	5.891	3.878
Fluxos de caixa das atividades de investimento				
Pagamentos por aquisições de corretoras (líquido do caixa adquirido)	(6.023)	(30.747)	(6.023)	(30.851)
Recebimentos por alienação de investimento	75	75	75	75
Aumento de capital em controlada (nota 7)	-	(140)	-	-
Aquisição de imobilizado e intangível	(2.099)	(200)	(2.106)	(206)
(Aplicação) Resgate de títulos e valores mobiliários	1.232	(58.647)	(262)	(59.982)
Dividendos	-	661	-	-
Partes relacionadas - excluindo garantias financeiras	(181)	43	-	-
	(6.996)	(88.955)	(8.316)	(90.964)
Caixa líquido aplicado nas atividades de investimentos	(6.996)	(88.955)	(8.316)	(90.964)
Fluxos de caixa das atividades de financiamentos				
Pagamento de arrendamento mercantil (principal e juros)	(1.095)	(852)	(1.155)	(881)
Recebimento pelo exercício do plano de remuneração de ações	803	1.266	803	1.266
Aumento de capital (Nota 17.1)	-	109.901	-	109.901
Dividendos a acionistas não controladores	-	-	-	(245)
	(292)	110.315	(352)	110.041
Caixa líquido (aplicado) gerado nas atividades de financiamentos	(292)	110.315	(352)	110.041
Aumento (Redução) de caixa e equivalentes de caixa	(2.328)	21.187	(2.777)	22.955
Caixa e equivalentes de caixa no início do exercício	5.150	2.267	6.607	3.178
Caixa e equivalentes de caixa no final do exercício	2.822	23.454	3.830	26.133

As notas explicativas são parte integrante destas informações financeiras trimestrais individuais e consolidadas

Alper Consultoria e Corretora de Seguros S.A.

Demonstrações dos valores adicionados

Trimestres findos em 31 de março de 2022 e 2021

(Em milhares de reais)

	Controladora		Consolidado	
	01/01 a 31/03/2022	01/01 a 31/03/2021	01/01 a 31/03/2022	01/01 a 31/03/2021
Receitas				
Receitas de prestação de serviços (líquidas de cancelamentos)	46.088	28.097	55.940	34.674
Perda esperada com contas a receber	(568)	(94)	(552)	(71)
Insumos adquiridos de terceiros				
Repasse	(3.607)	(2.313)	(6.763)	(2.720)
Materiais, energia, serviços de terceiros e outros	(7.587)	(5.778)	(8.077)	(6.508)
Valor adicionado bruto	34.326	19.912	40.548	25.375
Depreciação e amortização	(3.158)	(2.771)	(3.871)	(3.195)
Valor adicionado líquido produzido	31.168	17.141	36.677	22.180
Valor adicionado recebido em transferência				
Resultado de equivalência patrimonial	(10)	2.784	-	-
Receitas financeiras (inclui resultado de instrumentos financeiros - garantias)	749	1.277	150	2.119
Dividendos desproporcionais	(317)	(306)	-	-
	422	3.755	150	2.119
Valor adicionado a distribuir	31.590	20.896	36.827	24.299
Distribuição do valor adicionado				
Pessoal				
Remuneração direta	15.579	10.873	17.285	12.169
Remuneração baseada em ações	543	339	543	339
Benefícios	2.046	1.462	2.342	1.692
FGTS	991	754	1.109	843
	19.159	13.428	21.279	15.043
Governos (impostos, taxas e contribuições)				
Federais e municipais	7.485	4.686	9.992	6.075
Remuneração de capitais de terceiros				
Aluguéis e juros	3.918	2.041	4.226	2.143
Remuneração de capitais próprios				
Lucro (Prejuízo) retido	1.028	741	1.028	741
Dividendos desproporcionais	-	-	317	306
Participação de não controladores	-	-	(15)	(9)
	1.028	741	1.330	1.038
	31.590	20.896	36.827	24.299

As notas explicativas são parte integrante destas informações financeiras trimestrais individuais e consolidadas

Alper Consultoria e Corretora de Seguros S.A.

Notas explicativas às informações financeiras trimestrais individuais e consolidadas em 31 de março de 2022

(Em milhares de reais, exceto quando de outra forma indicado)

1. Informações gerais

A Alper Consultoria e Corretora de Seguros S.A. (“Alper” ou “Companhia”), com sede social localizada na Rua Gilberto Sabino, nº 215, 13º andar, São Paulo – SP, tem como objeto social a corretagem e administração de seguros de todos os ramos, incluindo de previdência social complementar e de saúde, sendo permitida a participação no capital social de outras sociedades empresárias que atuem, direta ou indiretamente, no setor de seguros e resseguros, no setor de corretagem e intermediação de seguros, incluindo a prestação de serviços correlatos, e no setor de serviços e produtos financeiros, desde que devidamente autorizada pela autoridade competente na forma da legislação aplicável, na qualidade de sócia, acionista ou consorciada, ou por meio de outras modalidades de investimento como a subscrição ou aquisição de debêntures, bônus de subscrição ou outros valores mobiliários emitidos por sociedades atuantes em qualquer dos setores acima referidos e, ainda, a prestação de serviços de consultoria empresarial.

A Companhia foi constituída como sociedade anônima, em 15 de março de 2010, por meio de permuta das ações por quotas de corretoras (“Sociedades Corretoras”), possuindo ações ordinárias negociadas no Novo Mercado da B3 sob o código APER3.

1.1 Contexto operacional – COVID-19 e Guerra Ucrânia

A Companhia segue acompanhando sua estrutura de custos a fim de adequá-la à realidade da economia brasileira, e controla minuciosamente a inadimplência dos clientes, sendo que não identificou, até a data de aprovação das presentes demonstrações financeiras, deterioração do risco de crédito da carteira. Adicionalmente, efetua controle diário e afastamento de casos suspeitos de colaboradores com Covid-19, mantendo boa parte de seus colaboradores em home office, com retornos conscientes aos escritórios, permanecendo engajados e trabalhando duro para oferecer os melhores produtos e serviços.

Embora sigamos observando atentamente o conflito entre Rússia e Ucrânia, não foram observados até o momento impactos relevantes no resultado da companhia, com exceção de pequenos impactos da volatilidade cambial na área de resseguros.

As projeções de receitas e fluxos de caixa operacionais indicam plenas condições de continuidade das operações, reforçada pelas recentes aquisições e aumento de capital realizados em 2021 e outro previsto para maio de 2022. A receita líquida da Companhia cresceu 61,2% versus 1º trimestre de 2021 e 4% comparada ao 4º trimestre de 2021. Além disso, a Companhia mantém sua eficiência operacional, vide Nota 23.

Alper Consultoria e Corretora de Seguros S.A.

Notas explicativas às informações financeiras trimestrais individuais e consolidadas em 31 de março de 2022

(Em milhares de reais, exceto quando de outra forma indicado)

1.2 Reestruturação societária e aquisições de investimento

Incorporações de controladas

No exercício findo em 31 de dezembro de 2021, a Companhia incorporou 5 controladas, aprovadas em Assembleia Geral Extraordinária dos acionistas, conforme resumo a seguir. Não houve incorporações no 1º trimestre de 2022.

Data	Corretora	Sede
28/04/2021	Alper Administradora e Corretora de Seguros Ltda. ("Secose")	Salvador (BA)
01/07/2021	FERF – Consultoria em Benefícios e Corretagem de Seguros e Riscos Ltda. ("Ferfi")	São Paulo (SP)
01/07/2021	Next Marka Corretora de Seguros Ltda. ("Next Marka")	Porto Alegre (RS)
01/07/2021	Vertex Administradora e Corretora de Seguros S.A. ("Vertex")	Nova Lima (MG)
01/12/2021	Ô Benefits Corretora e Administradora de Seguros Ltda. ("O Benefits")	São Paulo (SP)

As incorporações têm como justificativa a melhoria no processo de integração operacional, redução da complexidade e dos custos societários, otimização tributária, entre outros.

No momento das incorporações, todas as sociedades corretoras eram subsidiárias integrais da Alper e os patrimônios líquidos das controladas foram absorvidos pela Companhia, com os saldos das rubricas contábeis incorporados. Não houve qualquer mudança na posição patrimonial ou de apresentação nas demonstrações financeiras consolidadas.

Alper Consultoria e Corretora de Seguros S.A.

Notas explicativas às informações financeiras trimestrais individuais e consolidadas em 31 de março de 2022

(Em milhares de reais, exceto quando de outra forma indicado)

Os ativos e passivos incorporados no período estão relacionados a seguir:

	Data incorporação			Total 2021
	01/12/2021	01/07/2021	28/04/2021	
Ativo Circulante				
Caixa e equivalentes de caixa	638	3.409	57	4.104
Títulos e valores mobiliários	-	-	300	300
Caixa restrito	-	468	-	468
Contas a receber	33	427	-	460
Impostos a recuperar	10	11	686	707
Outros ativos	-	8	8	16
	681	4.323	1.051	6.055
Ativo não circulante				
Outros recebíveis de partes relacionadas	-	-	54	54
Depósitos judiciais	-	41	102	143
Outros ativos	-	37	5	42
Imobilizado	5	333	122	460
Intangível	-	-	-	-
	5	411	283	699
Total do ativo	686	4.734	1.334	6.754
Passivo Circulante				
Fornecedores	3	15	-	18
Obrigações trabalhistas	156	803	5	964
Obrigações tributárias	56	1.072	14	1.142
Imposto de renda e contribuição social a pagar	111	441	-	552
Arrendamento mercantil	-	-	17	17
Outras contas a pagar	-	5	74	79
	326	2.336	110	2.772
Passivo não circulante				
Fornecedores	-	-	4	4
Obrigações tributárias	-	3.545	-	3.545
Provisões para demandas judiciais	-	37	10	47
Outras contas a pagar com partes relacionadas	722	7	9.168	9.897
Arrendamento mercantil	-	-	52	52
	722	3.589	9.234	13.545
Total do passivo	1.048	5.925	9.344	16.317
Acervo líquido incorporado	(362)	(1.191)	(8.010)	(9.563)

Em função da incorporação, no exercício findo em 31 de dezembro de 2021, R\$ 70.784 de ágio e R\$ 29.517 de ativos identificáveis líquido de amortização foram reclassificadas do grupo de investimento para o intangível, e R\$ 10.036 de impostos diferidos para passivo não circulante, vide nota 7.

Alper Consultoria e Corretora de Seguros S.A.

Notas explicativas às informações financeiras trimestrais individuais e consolidadas em 31 de março de 2022

(Em milhares de reais, exceto quando de outra forma indicado)

Aquisição de investimentos

Em 05 de fevereiro de 2021, os acionistas aprovaram as aquisições de 100% do capital social da Next Marka Corretora de Seguros Ltda. ("Next Marka") e da Ferf - Consultoria em Benefícios e Corretagem de Seguros e Riscos Ltda. ("Ferfi").

A Next Marka é uma corretora de seguros com especialização no ramo de seguros agrícolas e seguros corporativos, com sede em Porto Alegre (RS), e movimentou prêmios totais de aproximadamente R\$ 35 milhões em 2020. O valor total da aquisição foi de R\$ 21.719, dos quais R\$ 11.895 foram pagos quando da aprovação da operação em AGE, e o restante será pago entre 2022 a 2025 em parcelas anuais, condicionadas aos gatilhos de performance estipulados no contrato de compra e venda.

A Ferfi é uma corretora de seguros com especialização no ramo de benefícios, com sede em São Paulo (SP), e movimentou prêmios totais de aproximadamente R\$ 80 milhões em 2020. O valor total da aquisição foi de R\$ 33.463, dos quais R\$ 18.500 foram pagos quando da aprovação da operação em AGE, R\$ 5.000 serão pagos em 4 parcelas iguais e consecutivas entre 2022 e 2025 e o restante será pago entre 2022 a 2025 em parcelas anuais, condicionadas aos gatilhos de performance estipulados no contrato de compra e venda.

Em 06 de maio de 2021, conforme recomendação do seu Conselho de Administração, a Companhia celebrou Contrato de Compra e Venda de Quotas, Carteira de Clientes e Outras Avenças, consumada no dia 01 de junho de 2021 após superadas as condições precedentes a que estava sujeita, tendo por objeto a aquisição de 100% do capital social da Ô Benefits Corretora e Administradora de Seguros Ltda. ("Ô Benefits"), subsidiária da Ô Insurance Group Corretora de Seguros S.A. ("Ô Insurance"). Por não se enquadrar em nenhuma das hipóteses previstas no artigo 256 da Lei nº 6.404/1976 e suas alterações, não houve necessidade de aprovação em Assembleia Geral de Acionistas. A aquisição reforça o posicionamento da Alper no segmento de benefícios e agrega uma estrutura comercial importante no ABC Paulista, região com grande potencial de negócios, e, ao assumir sua operação de benefícios, a Companhia fortalece uma importante parceria comercial com a Ô Insurance para este segmento, a qual acredita que trará muitos frutos para ambas as empresas nos próximos anos. O valor total da aquisição foi de R\$ 19.092, dos quais R\$ 9.969 foram pagos quando na data da consumação da aquisição, R\$ 4.009 serão pagos em parcelas fixas semestrais entre dezembro de 2021 a junho de 2024, R\$ 344 serão pagos em parcelas fixas mensais entre julho de 2021 e junho de 2022, e o restante será pago entre 2022 a 2024 condicionado aos gatilhos de performance estipulados no contrato de compra e venda.

Em 10 de setembro de 2021, conforme recomendação de seu Conselho de Administração, a Companhia celebrou Contrato de Compra e Venda de Quotas e Outras Avenças, consumada no dia 30 de setembro de 2021 após superadas as condições precedentes a que estava sujeita, tendo por objetivo a aquisição de 100% do capital social da C6 Seg do Brasil Corretora de Resseguros Ltda. ("C6 Re", atual "Alper Re"), uma corretora de resseguros indiretamente

Alper Consultoria e Corretora de Seguros S.A.

Notas explicativas às informações financeiras trimestrais individuais e consolidadas em 31 de março de 2022

(Em milhares de reais, exceto quando de outra forma indicado)

controlada pelo Banco C6 S.A., com sede no Rio de Janeiro (RJ) e escritório em São Paulo (SP), e que em 2020 movimentou prêmios totais de aproximadamente R\$ 90 milhões. Os atos societários relativos à aquisição serão submetidos à homologação da Superintendência de Seguros Privados (SUSEP) dentro do prazo legal. Por não se enquadrar em nenhuma das hipóteses previstas no artigo 256 da Lei nº 6.404/1976 e suas alterações, não houve necessidade de aprovação em Assembleia Geral de Acionistas. Com a aquisição, a Companhia inaugura sua atuação no ramo de corretagem de resseguros, nova vertical de produtos, que é parte fundamental da estratégia de diversificação de portfólio e que permite à Companhia oferecer soluções ainda mais completas aos seus clientes, especialmente de grandes riscos. O valor total da aquisição foi de R\$ 23.808, dos quais R\$ 10.387 foram pagos quando na data da consumação da aquisição, sendo devolvidos R\$ 1.220 posteriormente ao fechamento do balanço de abertura, R\$ 8.400 serão pagos em parcelas fixas anuais, R\$ 4.226 pagos a título de indenização por compromisso de não concorrência e não aliciamento aos principais executivos envolvidos na operação, e o restante será pago entre 2022 e 2024 condicionado aos gatilhos de performance estipulados no contrato de compra e venda.

Em 10 de dezembro de 2021, os acionistas aprovaram a aquisição de 100% do capital social da Jorge Daniel Administradora e Corretora de Seguros Ltda. (“Jorge Daniel”), uma corretora de seguros com especialização no ramo de seguros agrícolas, com sede em Cruz Alta (RS), e suas investidas, JDM Norte Corretora de Seguros Ltda. (“JDM Norte”), com sede em Maracaju (MS), e Zaga Corretora de Seguros Ltda. (“Zaga”), com sede em Cruz Alta (RS). A aquisição foi consumada dia 14 de dezembro de 2021 após superadas as condições precedentes a que estava sujeita, e tem um valor total de R\$ 49.429, dos quais R\$ 20.335 foram pagos à vista no fechamento, e o restante do preço será pago de 2023 a 2026 em parcelas anuais, condicionadas ao atingimento de metas de performance estipuladas no contrato de compra e venda.

Os valores justos dos ativos adquiridos e passivos assumidos na data da aquisição são apresentados a seguir. A contraprestação transferida se baseou em avaliação realizada por consultor independente, ao valor justo dos ativos líquidos adquiridos, com base no fluxo de caixa descontado, e a parcela do preço não alocada como ativo identificado desta combinação de negócio foi reconhecida como ágio por expectativa de rentabilidade futura.

Alper Consultoria e Corretora de Seguros S.A.

Notas explicativas às informações financeiras trimestrais individuais e consolidadas em 31 de março de 2022

(Em milhares de reais, exceto quando de outra forma indicado)

Alocação do preço de aquisição (Purchase Price Allocation - PPA)	2021				
	JDM (consolidado)	Alper Re	Ô Benefits	Ferfi	Next Marka
(i) Preço de compra	49.429	23.808	19.092	33.463	21.719
Taxa de desconto (a)	7,71%	7,32%	6,79%	4,90%	4,90%
(ii) Patrimônio líquido da adquirida	(983)	4.121	(968)	(167)	153
Ativo circulante					
Caixa e equivalente de caixa	(2.212)	1.808	(40)	(78)	(26)
Títulos e valores mobiliários	1.739	429	-	-	-
Caixa restrito	-	3.023	-	-	-
Contas a receber	272	2.628	(4)	-	-
Impostos a recuperar	8	9.211	4	9	7
Outros ativos	22	91	195	127	2
	(171)	17.190	155	58	(17)
Ativo não circulante					
Outros recebíveis de partes relacionadas	-	-	-	-	-
Depósitos judiciais	-	40	-	-	-
Imobilizado	263	-	6	1	310
Intangível	-	-	-	-	-
	263	40	6	1	310
Total do ativo	92	17.230	161	59	293
Passivo circulante					
Fornecedores	26	970	66	19	12
Obrigações trabalhistas	33	762	255	164	88
Imposto de renda e contribuição social a pagar	447	40	26	-	-
Obrigações tributárias	6	406	40	26	40
Prêmios e sinistros a pagar	-	3.017	-	-	-
Dividendos a pagar	555	-	-	-	-
Outros passivos	8	6.856	20	17	-
	1.075	12.051	407	226	140
Passivo não circulante					
Provisão para demandas judiciais	-	123	-	-	-
Obrigações tributárias	-	935	-	-	-
Outras contas a pagar com partes relacionadas	-	-	722	-	-
	-	1.058	722	-	-
Total do passivo	1.075	13.109	1.129	226	140
(iii) Garantias assumidas (b)	-	-	-	-	-
(iv) intangíveis identificados					
Carteira de cliente	19.584	6.641	4.277	12.227	12.303
Acordo de não competição	-	3.667	-	-	-
(-) IR e CSLL diferidos	(6.659)	(3.505)	(1.454)	(4.157)	(4.183)
(v) Ágio por expectativa de rentabilidade futura	37.486	12.884	17.237	25.561	13.446

(a) A taxa de desconto média utilizada no fluxo de caixa descontado da contraprestação transferida.

Alper Consultoria e Corretora de Seguros S.A.

Notas explicativas às informações financeiras trimestrais individuais e consolidadas em 31 de março de 2022

(Em milhares de reais, exceto quando de outra forma indicado)

Abertura de filiais

No trimestre findo em 31 de março de 2022, a Alper abriu 2 filiais, Cruz Alta (RS) e Maracaju (MS), municípios das localidades das corretoras adquiridas do Grupo JDM (no exercício findo em 31 de dezembro de 2021 foram abertas 2 novas filiais, Porto Alegre (RS) e Nova Lima (MG), municípios das localidades das corretoras adquiridas Next Marka e Vertex, respectivamente).

Em 31 de março de 2022 e 31 de dezembro de 2021, a controladora Alper possuía investimentos, diretos e indiretos, em 14 sociedades, representadas por 12 empresas limitadas, 1 empresa sociedade anônima de capital fechado e 1 sociedade em cota de participação, com atuação em 9 estados brasileiros.

2. Apresentação das informações financeiras trimestrais, principais práticas contábeis, julgamentos e estimativas

As informações financeiras individuais e consolidadas da Alper referentes ao trimestre findo em 31 de março de 2022 foram aprovadas para emissão e divulgação de acordo com a aprovação dos membros do Conselho de Administração da Companhia em 12 de maio de 2022, considerando os eventos subsequentes até esta data.

Estas informações financeiras trimestrais individuais e consolidadas foram preparadas em conformidade com o Pronunciamento Técnico CPC 21 (R1) – Demonstração Intermediária, e de acordo com as normas emitidas pelo *International Accounting Standards Board* (“IASB”), e apresentadas de forma condizente com as normas expedidas pela Comissão de Valores Mobiliários (“CVM”) e apresentam informações comparativas em relação ao período anterior.

As informações financeiras foram elaboradas com base no custo histórico, exceto por determinados instrumentos financeiros mensurados pelos seus valores justos, conforme descrito nas práticas contábeis. O custo histórico é baseado nas contraprestações pagas em troca de ativos e os passivos são registrados pelos valores dos recursos que foram recebidos em troca da obrigação ou, em algumas circunstâncias, pelos valores em caixa ou equivalentes de caixa, os quais serão necessários para liquidar o passivo no curso normal das operações. Já o valor justo é o valor pelo qual um ativo pode ser trocado, ou um passivo liquidado, entre partes conhecedoras, dispostas a isso.

As principais práticas contábeis, julgamentos e estimativas, aplicadas na preparação destas informações financeiras trimestrais, individuais e consolidadas, estão divulgadas na nota explicativa 2 das demonstrações contábeis da Companhia referentes ao exercício findo em 31 de dezembro de 2021, divulgadas em 16 de março de 2022, salvo indicação em contrário.

Todas as informações relevantes próprias das informações financeiras, e, somente elas, estão sendo evidenciadas, e correspondem às utilizadas pela Administração na gestão da Companhia e suas investidas.

Alper Consultoria e Corretora de Seguros S.A.

Notas explicativas às informações financeiras trimestrais individuais e consolidadas em 31 de março de 2022

(Em milhares de reais, exceto quando de outra forma indicado)

Todos os valores apresentados nestas informações financeiras trimestrais estão expressos em milhares de reais, exceto quando de outra forma indicado.

2.1. Base de consolidação e investimentos em controladas

As informações financeiras individuais e consolidadas incluem as informações financeiras das empresas controladas direta ou indiretamente pela Companhia (Nota 7):

Controlada direta	Participação	
	31/03/2022	31/12/2021
4K Representação, Intermediação de Negócios e Corretagem de Seguros Ltda. ("4K")	99,99%	99,99%
Almac BI Corretora de Seguros Ltda. ("Almac")	99,80%	99,80%
Alper Administradora e Corretora de Seguros Ltda. ("Alper Adm (Secose) ") (a)	-	-
Alper Consultoria em Benefícios e Corretora de Seguros Ltda ("Alper Consult.")	100,00%	99,99%
Alper Consultoria e Corretora de Seguros S.A. SCP ("Abrahy")	50,00%	50,00%
Alper Participações S.A. ("Alper Part.")	100,00%	100,00%
Ancora Investe Corretora de Seguros Ltda. ("Ancora")	99,98%	99,98%
Alper Re Corretora de Resseguros Ltda (atual denominação da C6 Seg do Brasil Corretora de Resseguros Ltda) ("Alper Re)	100,00%	100,00%
Jorge Daniel Administradora e Corretora de Seguros Ltda. ("Jorge Daniel")	100,00%	100,00%
Economize no Seguro Administradora e Corretora de Seguros Ltda. ("Economize")	99,96%	99,96%
FERF – Consultoria em Benefícios e Corretagem de Seguros e Riscos Ltda ("Ferfi") (a)	-	-
Life Vitoria Consultoria e Corretagem de Seguros Ltda. ("Life")	99,99%	99,99%
Next Marka Corretora de Seguros Ltda ("Next Marka") (a)	-	-
Ô Benefits Corretora e Administradora de Seguros Ltda ("Ô Benefits") (a)	-	-
Viva Bem Gestão de Saúde Ltda. ("Viva Bem")	99,98%	99,98%
Vertex Administradora e Corretora de Seguros S.A. ("Vertex") (a)	-	-
Controlada indireta		
Alper Administradora de Benefícios Ltda. ("Alper Adm (Newsa Adm.)")	100,00%	100,00%
JDM Norte Corretora de Seguros Ltda ("JDM Norte")	100,00%	100,00%
Zaga Corretora de Seguros Ltda ("Zaga")	100,00%	100,00%

(a) Adquirida e/ou incorporada no exercício findo em 31 de dezembro de 2021, vide nota 1.2.

Os períodos de encerramento contábil das controladas, incluídas na consolidação, são coincidentes com os da Controladora e as práticas e políticas contábeis foram aplicadas uniformemente nas empresas consolidadas e são consistentes com aquelas utilizadas no

Alper Consultoria e Corretora de Seguros S.A.

Notas explicativas às informações financeiras trimestrais individuais e consolidadas em 31 de março de 2022

(Em milhares de reais, exceto quando de outra forma indicado)

exercício anterior.

Os investimentos em controladas são reconhecidos pelo método de equivalência patrimonial, e são contabilizados inicialmente ao custo, ajustado subsequentemente pelas participações da investidora nos resultados das operações e outros ganhos e perdas.

A participação de terceiros no patrimônio líquido e no lucro líquido das controladas é apresentada como um componente do patrimônio líquido consolidado e na demonstração consolidada do resultado na rubrica de “Participação de acionistas não controladores”.

2.3. Novos pronunciamentos

As novas normas, alterações ou interpretações de normas, com início de vigência após 1º de janeiro de 2022, não foram adotadas na preparação destas demonstrações financeiras, pois não se espera impactos relevantes sobre as demonstrações financeiras individuais e consolidadas da Companhia:

- Contratos Onerosos: custos para cumprir um contrato (alterações ao CPC25 / IAS37);
- *Annual Improvements to IFRS Standards 2018-2020*;
- Imobilizado: receitas antes do uso pretendido (alterações ao CPC27 / IAS16);
- Referência à Estrutura Conceitual (alterações ao CPC15 / IFRS3);
- Classificação do Passivo em Circulante ou Não Circulante (alterações ao CPC26 / IAS1);
- Definição de estimativas contábeis (alteração no CPC23 / IAS8);
- Definição de material (alterações ao CPC 26(R1) / IAS1);
- Impostos diferidos relacionados ativos e passivos decorrentes de uma única transação (alterações ao CPC32 / IAS12).

Alper Consultoria e Corretora de Seguros S.A.

Notas explicativas às informações financeiras trimestrais individuais e consolidadas em 31 de março de 2022

(Em milhares de reais, exceto quando de outra forma indicado)

3. Caixa e equivalentes de caixa, títulos e valores mobiliários e caixa restrito

	Controladora		Consolidado	
	31/03/2022	31/12/2021	31/03/2022	31/12/2021
Caixa e equivalentes de caixa				
Caixa e depósitos bancários	214	214	394	256
Aplicações financeiras (a)	2.608	4.936	3.436	6.351
Total	2.822	5.150	3.830	6.607
Títulos e valores mobiliários (b)				
CDBs	57.409	57.320	75.539	74.461
Fundos de investimento	9	9	9	9
Total	57.418	57.329	75.548	74.470
Caixa restrito				
Depósitos bancários (d)	-	-	322	3
Depósitos bancários em dólares (d)	-	-	344	693
Aplicação financeira (c)	477	477	477	477
Fundo de investimento (d)	-	-	2.403	1.448
	477	477	3.546	2.621

(a) Aplicações financeiras com renda fixa e disponibilidade imediata.

(b) Os fundos de investimento estão vinculados a taxas pré-fixadas que variam entre 100% e 105% do índice do Certificado de Depósito Interbancário ("CDI") e os CDBs que são vinculados a taxa pré-fixadas entre 99,25% e 104% do CDI.

(c) Aplicação financeira garantida por acordo comercial realizada pela Vertex, mantida sob a responsabilidade de um terceiro até que as cláusulas desse acordo sejam cumpridas por ambas as partes envolvidas no negócio (escrow).

(d) Recurso de terceiros utilizados exclusivamente para pagamentos e recebimentos referentes às transações de resseguros intermediados, conforme Resolução CNSP nº 33, de 2000, da Superintendência de Seguros Privados (SUSEP), cuja obrigação está registrada na rubrica de prêmios e sinistros a pagar no montante de R\$ 3.141 em 31 de março de 2022 (R\$ 2.222 em 31 de dezembro de 2021).

Os rendimentos de todas as aplicações financeiras no consolidado foram de R\$ 1.741 no trimestre findo em 31 de março de 2022 (R\$ 304 no trimestre findo em 31 de março de 2021), vide nota 22.

Alper Consultoria e Corretora de Seguros S.A.

Notas explicativas às informações financeiras trimestrais individuais e consolidadas em 31 de março de 2022

(Em milhares de reais, exceto quando de outra forma indicado)

4. Contas a receber

	Controladora		Consolidado	
	31/03/2022	31/12/2021	31/03/2022	31/12/2021
Contas a receber	37.026	30.816	41.321	33.876
Perda esperada com créditos de clientes (PEC)	(503)	(441)	(503)	(441)
	36.523	30.375	40.818	33.435
Circulante	34.797	28.647	39.092	31.707
Não circulante	1.726	1.728	1.726	1.728

A movimentação da PEC é como segue:

	Controladora		Consolidado	
	01/01 a	01/01 a	01/01 a	01/01 a
	31/03/2022	31/12/2021	31/03/2022	31/12/2021
Saldo inicial do período	(441)	(975)	(441)	(975)
Baixas de títulos	506	1.458	490	1.315
(Constituição) Reversão de provisão	(568)	(924)	(552)	(781)
Saldo final do período	(503)	(441)	(503)	(441)

Alper Consultoria e Corretora de Seguros S.A.

Notas explicativas às informações financeiras trimestrais individuais e consolidadas em 31 de março de 2022

(Em milhares de reais, exceto quando de outra forma indicado)

A análise dos vencimentos dos saldos de contas a receber é a seguinte:

	Controladora		Consolidado	
	31/03/2022	31/12/2021	31/03/2022	31/12/2021
Vincendos de 1 a 90 dias	22.025	16.027	26.157	18.972
Vincendos de 91 a 180 dias	7.373	4.145	7.398	4.157
Vincendos de 181 a 360 dias	1.982	2.297	1.998	2.320
Vincendos acima de 360 dias	1.726	1.728	1.726	1.728
Total de vincendos	33.106	24.197	37.279	27.177
Vencidos de 1 a 90 dias	3.417	6.178	3.500	6.258
Vencidos de 91 a 180 dias	414	144	427	122
Vencidos de 181 a 360 dias	89	297	115	319
Total de vencidos	3.920	6.619	4.042	6.699
Total	37.026	30.816	41.321	33.876

5. Impostos a recuperar

	Controladora		Consolidado	
	31/03/2022	31/12/2021	31/03/2022	31/12/2021
Imposto de renda sobre o lucro (a)	3.678	3.060	5.113	5.406
Contribuição social sobre lucro (a)	222	210	609	882
Imposto de renda sobre aplicações financeiras	246	155	312	228
PIS retidos	55	75	67	87
Crédito de COFINS (b)	965	1.007	1.308	1.257
Crédito de INSS (c)	580	398	1.424	1.373
Impostos pagos a maior-Alper Re (d)	-	-	6.903	6.660
Outros	-	-	1	-
	5.746	4.905	15.737	15.893
Circulante	5.673	4.832	15.665	15.820
Não circulante	73	73	73	73

- (a) A conta inclui saldos de tributos a compensar de IRPJ e CSLL referentes ao ano de 2021, que poderão ser utilizados somente após a entrega da ECF (Escrituração Contábil Fiscal), conforme disposto no art. 161º da IN RFB 1.717/2017. Adicionalmente, inclui impostos retidos de clientes no exercício vigente.
- (b) Em março de 2016 a Instrução Normativa 1.628 da Receita Federal do Brasil ratificou que as sociedades corretoras de seguros não se equiparam às instituições financeiras para fins de apuração da COFINS e, dessa forma, não são obrigadas ao recolhimento pela alíquota majorada de 4%, como

Alper Consultoria e Corretora de Seguros S.A.

Notas explicativas às informações financeiras trimestrais individuais e consolidadas em 31 de março de 2022

(Em milhares de reais, exceto quando de outra forma indicado)

ocorre com tais instituições. Portanto, em setembro de 2016, a Companhia e algumas de suas subsidiárias apuraram créditos tributários pelo pagamento a maior da COFINS, efetuado com utilização de alíquota majorada, no período de setembro de 2011 a fevereiro de 2016. Os créditos sofrem atualizações monetárias com correção baseada na taxa SELIC, até a sua efetiva restituição ou compensação

- (c) Trata-se de INSS recolhidos indevidamente sobre verbas indenizatórias durante o período de janeiro de 2012 a junho de 2018 pela Companhia e suas subsidiárias, e crédito de INSS dos exercícios de 2014 a 2018, contabilizados no 1º trimestre de 2019, referente a redução de alíquota de 22,5% para 20%, dado que as sociedades corretoras não são equiparadas às instituições financeiras e, portanto, não estão sujeitas à alíquota adicional de 2,5%, vide nota 21. Os créditos foram submetidos à pedidos de restituição, visto que algumas subsidiárias não incorporadas não possuem débitos de INSS Patronal a serem compensados.
- (d) Créditos de imposto a recuperar de IRRF (Imposto retido) e PCC (PIS, COFINS e CSLL retidos) pagos a maior da recém adquirida Alper Re. Este crédito foi objeto de pedido de restituição e sofrerá a devida atualização até o seu efetivo recebimento. Devido à acordo firmado no contrato de compra e venda este crédito, assim que restituído, será transferido aos antigos sócios da Alper Re, de forma que a obrigação em questão está registrada na rubrica outros passivos, no curto prazo, no montante de R\$ 6.779.

Alper Consultoria e Corretora de Seguros S.A.

Notas explicativas às informações financeiras trimestrais individuais e consolidadas em 31 de março de 2022

(Em milhares de reais, exceto quando de outra forma indicado)

6. Outros recebíveis e outras contas a pagar - Partes relacionadas

	Controladora				Consolidado			
	31/03/2022		31/12/2021		31/03/2022		31/12/2021	
	Ativo	Passivo	Ativo	Passivo	Ativo	Passivo	Ativo	Passivo
Mútuos financeiros entre empresas do Grupo (a)								
4k	4.535	-	5.298	-	-	-	-	-
Ancora	318	-	316	-	-	-	-	-
	4.853	-	5.614	-	-	-	-	-
Contas a receber de ex-controladores das corretoras:								
4K (b)	-	-	-	-	22.003	-	22.003	-
	-	-	-	-	22.003	-	22.003	-
Rateio de despesa Conta corrente	257	138	238	136	-	-	-	-
	-	461	-	581	-	-	-	-
	257	599	238	717	-	-	-	-
Total	5.110	599	5.852	717	22.003	-	22.003	-
(-) Perdas esperadas com contas a receber (b)	-	-	-	-	(17.514)	-	(16.749)	-
Saldo líquido	5.110	599	5.852	717	4.489	-	5.254	-
Circulante	-	461	-	581	-	-	-	-
Não circulante	5.110	138	5.852	136	4.489	-	5.254	-

(a) Mútuos financeiros mantidos entre a controladora e suas subsidiárias, atualizados com taxas que variam entre 12% e 14% ao ano, com vencimentos finais até maio de 2022. Os saldos mantidos com as corretoras 4K e Ancora estão apresentados líquidos de R\$ 14.985 em 31 de março de 2022 (R\$ 13.732 em 31 de dezembro de 2021) reclassificados para o grupo de investimentos, por representarem na essência participações societárias no longo prazo.

(b) Referem-se a contas a receber oriundas do contrato de garantia financeira mantido com ex-controlador da corretora e outros acionistas da Companhia. A partir de 20 de dezembro de 2014, o ex-controlador da corretora tornou-se inadimplente do contrato. Em razão disso, a Companhia notificou o devedor e iniciou processo judicial de cobrança e com base na opinião de seus assessores jurídicos e na análise de crédito do garantidor, houve o registro de provisão no montante de R\$ 17.514 (R\$ 16.749 em 31 de dezembro de 2021).

Alper Consultoria e Corretora de Seguros S.A.

Notas explicativas às informações financeiras trimestrais individuais e consolidadas em 31 de março de 2022

(Em milhares de reais, exceto quando de outra forma indicado)

Os efeitos nos resultados das transações com partes relacionadas mencionadas anteriormente são os seguintes:

	Controladora		Consolidado	
	01/01 a 31/03/2022	01/01 a 31/03/2021	01/01 a 31/03/2022	01/01 a 31/03/2021
Receitas financeiras – juros (Nota 22)	448	524	-	-
Resultado com instrumentos financeiros – garantias (Nota 22) (vide item b) acima)	-	-	(765)	1.307
	448	524	(765)	1.307

Dividendos desproporcionais

Durante o trimestre findo em 31 de março de 2022, foram reconhecidos dividendos desproporcionais aos quotistas não controladores no montante de R\$ 317 (R\$ 306 no período de 3 meses findo em 31 de março de 2021).

Remuneração da Administração

No trimestre findo em 31 de março de 2022, a remuneração total da Administração (incluindo o Conselho de Administração), registrada na rubrica “Remunerações, encargos sociais e benefícios” foi de R\$ 2.472, correspondendo à R\$ 1.936 de parcela fixa e R\$ 536 de parcela variável (em 31 de março de 2021 o montante somava R\$ 2.096, correspondendo à R\$ 1.519 de parcela fixa e R\$ 577 de parcela variável).

Em 25 de março de 2022, foi realizada reunião do Conselho de Administração que definiu a proposta de remuneração global da Administração para o exercício corrente de 2022, incluindo benefícios de qualquer natureza, a ser aprovada em Assembleia Geral Ordinária (“AGO”) no dia 28 de abril de 2022, no montante de até R\$ 19.887, sendo até R\$ 1.523 ao Conselho de Administração e de até R\$ 18.364 à Diretoria (para o exercício de 2021, o montante aprovado em AGO realizada no dia 28 de abril de 2021 foi de até R\$ 13.498, sendo até R\$ 1.633 ao Conselho de Administração e até R\$ 11.865 à Diretoria).

Alper Consultoria e Corretora de Seguros S.A.

Notas explicativas às informações financeiras trimestrais individuais e consolidadas em 31 de março de 2022

(Em milhares de reais, exceto quando de outra forma indicado)

7. Investimento e Contas pagar por aquisição de corretoras

	Controladora	
	31/03/2022	31/12/2021
Participação no patrimônio líquido das corretoras	15.840	15.042
Ativos e passivos alocados	20.195	20.652
Carteira de clientes	26.193	26.794
Acordo de não competição	4.404	4.496
Garantias para pagamentos de demandas judiciais	166	190
(-) Provisão para demandas judiciais	(166)	(190)
(-) Imposto de renda e contribuição social diferidos	(10.402)	(10.638)
	<u>36.035</u>	<u>35.694</u>
Ágio por expectativa de rentabilidade futura	67.094	67.094
(-) Ajuste por redução do valor recuperável	(17.762)	(17.762)
	<u>85.367</u>	<u>85.026</u>

Alper Consultoria e Corretora de Seguros S.A.

Notas explicativas às informações financeiras trimestrais individuais e consolidadas em 31 de março de 2022

(Em milhares de reais, exceto quando de outra forma indicado)

A movimentação dos investimentos está demonstrada abaixo:

	<u>01/01 a</u> <u>31/03/2022</u>	<u>01/01 a</u> <u>31/12/2021</u>
Saldo inicial do período	85.026	19.902
Aporte de capital em investidas	-	1.524
Dividendos	(585)	(2.906)
Resultado de equivalência patrimonial	(10)	9.638
Perda com dividendos desproporcionais	(317)	(1.220)
Aquisição de investimento (nota 1.2)	-	147.511
Reclassificação de ágio das empresas incorporadas (Nota 1.2)	-	(70.784)
Reclassificação de intangíveis identificados das empresas incorporadas (Nota 1.2)	-	(29.517)
Reclassificação dos Impostos diferidos dos intangíveis identificados das empresas incorporadas (Nota 1.2)	-	10.036
Incorporação de acervo líquido de controladas (Nota 1.2)	-	9.563
Outras participações de longo prazo – mútuos com partes relacionadas (a)	1.253	(8.330)
Perda com diluição de participação (b)	-	(388)
Outros	-	(3)
Saldo final do período	<u>85.367</u>	<u>85.026</u>

- (a) Referem-se a mútuos caracterizados como prováveis instrumentos de participações societárias no longo prazo. Portanto, para melhor apresentação, em 31 de março de 2022, o saldo acumulado de R\$ 14.985 (R\$ 13.732 em 31 de dezembro de 2021) está sendo apresentado como parte de investimentos nas respectivas sociedades corretoras (Nota 6). A variação em 2021 deve-se a incorporação da Alper Adm (“Secose”), vide Nota 1.2.
- (b) Efeito da diluição de investimento conforme acordo entre os sócios da sociedade em cota de participação Abrahya.

Alper Consultoria e Corretora de Seguros S.A.

Notas explicativas às informações financeiras trimestrais individuais e consolidadas em 31 de março de 2022

(Em milhares de reais, exceto quando de outra forma indicado)

As informações dos investimentos por controlada são como segue:

Investimentos	Participação		Resultado de equivalência patrimonial	Investimentos	Resultado de equivalência patrimonial	Investimentos
	31/03/2022	31/12/2021	01/01 a 31/03/2022	31/03/2022	01/01/ a 31/03/2021	31/12/2021
Controladas:						
4K (a)	99,99%	99,99%	(944)	-	1.042	-
Abrahy	50,00%	50,00%	(15)	418	(9)	434
Almac	99,80%	99,80%	45	1.646	(1)	1.600
Alper Adm. (Newsa)	100,00%	100,00%	10	1.530	(27)	1.520
Alper Consult	100,00%	100,00%	7	2.004	(76)	1.997
Alper Part.	100,00%	100,00%	-	(20)	-	(20)
Alper Re	100,00%	100,00%	(114)	5.997	-	6.111
Âncora (a)	99,98%	99,98%	(310)	-	(235)	-
Economize	99,96%	99,96%	47	2.928	(2)	2.891
JDM Norte	100,00%	100,00%	(40)	40	-	80
Jorge Daniel	100,00%	100,00%	754	477	-	(282)
Life	99,99%	99,99%	908	70	963	70
Viva Bem	99,98%	99,98%	102	737	27	636
Zaga	100,00%	100,00%	(2)	13	-	15
Incorporada (b)						
Alper Adm. (Secose)	-	-	-	-	(138)	-
Ferfi	-	-	-	-	1.174	-
Next Marka	-	-	-	-	403	-
Vertex	-	-	-	-	(73)	-
Total			448	15.840	3.048	15.042
Saldo e realização de ativos e passivos adquiridos a valor justo			(458)	20.194	(264)	20.652
Total			(10)	36.034	2.784	35.694

- (a) Os investimentos incluem saldos de mútuos no montante de R\$ 14.985 em 31 de março de 2022 (R\$ 13.732 em 31 de dezembro de 2021), reclassificados da conta de outros recebíveis com parte relacionadas, por representarem, na essência, participações societárias de longo prazo.
- (b) Resultado de equivalência patrimonial correspondente ao período entre 1º de janeiro e a data da incorporação da corretora, conforme mencionado na nota 1.2.

Alper Consultoria e Corretora de Seguros S.A.

Notas explicativas às informações financeiras trimestrais individuais e consolidadas em 31 de março de 2022

(Em milhares de reais, exceto quando de outra forma indicado)

Em 31 de março de 2022 e 31 de dezembro de 2021, os dados financeiros selecionados das empresas controladas tinham a seguinte composição:

Corretora	31/03/2022			01/01 a 31/03/2022		
	Ativo	Passivo	Patrimônio Líquido	Receita Líquida	Lucro/(prejuízo) Líquido	Dividendos
4K	4.584	7.944	(3.360)	-	(944)	-
Abrahy	890	54	836	208	(30)	-
Almac	1.699	50	1.649	24	45	-
Alper Adm (Newsa)	1.577	46	1.531	-	10	-
Alper Consult.	2.264	260	2.004	(17)	6	-
Alper Part	-	20	(20)	-	-	-
Alper Re	23.260	17.262	5.998	2.996	(114)	-
Ancora	319	11.946	(11.627)	-	(310)	-
Economize	2.973	44	2.929	-	47	-
JDM Norte	114	74	40	142	(40)	-
Jorge Daniel	2.172	1.700	472	3.778	754	-
Life	4.268	4.198	70	1.950	908	(908)
Viva Bem	802	65	737	134	101	-
Zaga	13	-	13	1	(2)	-

Corretora	31/12/2021			01/01 a 31/03/2021		
	Ativo	Passivo	Patrimônio Líquido	Receita Líquida	Lucro/(prejuízo) Líquido	Dividendos
4K	5.349	7.765	(2.416)	-	1.042	-
Abrahy	895	29	866	122	(18)	-
Almac	1.651	47	1.604	9	(1)	-
Alper Adm. (Newsa)	1.571	51	1.520	-	(27)	-
Alper Adm. (Secose)	-	-	-	119	(138)	-
Alper Consult.	2.268	270	1.998	(14)	(76)	-
Alper Part.	-	20	(20)	-	-	-
Alper Re	23.160	17.048	6.112	-	-	-
Ancora	317	11.635	(11.318)	1	(235)	-
Economize	2.913	31	2.882	(1)	(2)	-
Ferfi	-	-	-	1.929	1.174	-
JDM Norte	345	265	80	-	-	-
Jorge Daniel	1.512	1.791	(282)	-	-	-
Life	3.640	3.570	70	1.967	963	(963)
Next Marka	-	-	-	1.007	405	-
Vertex	-	-	-	975	(74)	-
Viva Bem	661	24	637	32	28	-
Zaga	16	1	15	-	-	-

Alper Consultoria e Corretora de Seguros S.A.

Notas explicativas às informações financeiras trimestrais individuais e consolidadas em 31 de março de 2022

(Em milhares de reais, exceto quando de outra forma indicado)

7.1. Contas a pagar por aquisição de controladas – contraprestações contingentes

Empresa	Valor total da contraprestação	31/03/2022			31/12/2021		
		Circulante	Não circulante	Total	Circulante	Não circulante	Total
SUPERA	43.901	4.583	1.517	6.100	4.517	1.495	6.012
ECOVERDE	24.680	1.414	8.191	9.605	3.298	7.860	11.158
FERFI	34.188	5.211	11.241	16.452	4.108	12.304	16.412
NEXT MARKA	22.208	4.744	8.434	13.178	2.574	8.227	10.801
Ô BENEFITS	19.648	2.546	5.653	8.199	3.388	5.503	8.891
TRANSBROKER	54.525	8.561	18.908	27.469	11.126	18.803	29.929
VERTEX	11.127	3.464	1.316	4.780	2.742	3.180	5.922
ALPER RE	28.208	5.114	10.166	15.280	3.002	11.938	14.940
JDM	49.429	12.941	16.822	29.763	-	29.094	29.094
	287.914	48.578	82.248	130.826	34.755	98.404	133.159

As contraprestações contingentes acima estão apresentadas líquidas do ajuste a valor presente.

Liquidações

No trimestre findo em 31 de março de 2022 e exercício findo em 31 de dezembro de 2021, foram liquidadas as seguintes parcelas pela compra de participações societárias, em dinheiro:

Empresa	01/01 a 31/03/2022		01/01 a 31/12/2021	
	Montante pago	Competência	Montante pago	Competência
CAPILANO	-		723	dez/21
ECOVERDE	-		2.501	jun/21
ENESA	-		353	dez/20 e fev/21
FERFI	1.376	fev/22	18.500	à vista
NEXT MARKA	-		11.895	à vista
Ô BENEFITS	88	Parcelas mensais	10.850	à vista, parcelas mensais e semestral
SUPERA	-		9.334	jun/21 e ago/21
TRANSBROKER	4.350	maio/22	2.628	ago/21
Alper RE	-		9.167	à vista
JDM	-		20.335	à vista
VERTEX	209	dez/22	384	-
Total (nota 16)	6.023		86.670	

Alper Consultoria e Corretora de Seguros S.A.

Notas explicativas às informações financeiras trimestrais individuais e consolidadas em 31 de março de 2022

(Em milhares de reais, exceto quando de outra forma indicado)

8. Imobilizado

	Taxa de depreciação	Controladora		Consolidado	
		31/03/2022	31/12/2021	31/03/2022	31/12/2021
Benfeitoria em imóveis de terceiros	20% a.a.	1.359	1.269	1.478	1.397
Equipamentos de informática	20% a.a.	358	361	432	436
Móveis, utensílios e telefônicos	10% a.a.	1.387	1.373	1.599	1.590
Direito de uso – Equipamentos de informática (a)	37,5% a.a.	2.876	3.128	2.877	3.129
Direito de Uso – Imóveis (a)	Diversas	8.882	9.505	9.300	9.969
Outros	10% a.a.	6	6	7	9
		14.868	15.642	15.693	16.530

(a) Direito de uso reconhecido conforme pronunciamento técnico CPC 06 (R2) - Arrendamentos. O passivo de arrendamento correspondente está apresentado na Nota 15.

Alper Consultoria e Corretora de Seguros S.A.

Notas explicativas às informações financeiras trimestrais individuais e consolidadas em 31 de março de 2022

(Em milhares de reais, exceto quando de outra forma indicado)

Movimentação do imobilizado – Consolidado

Descrição	Benfeitoria em imóveis de terceiros	Equipamentos de informática	Móveis, utensílios, telefônico	Direito de uso - Eq. Informática	Direito de uso Imóvel	Outros	Total
Custo:							
Saldos em 31/12/2020	4.717	2.804	2.643	1.533	6.807	48	18.552
Adições (a)	416	109	235	2.826	9.883	-	13.469
Reclassificação	9	69	(78)	-	-	-	-
Baixas	(161)	(32)	(183)	-	(363)	(14)	(753)
Aquisição investimento	-	178	668	-	-	-	846
Saldos em 31/12/2021	4.981	3.128	3.285	4.359	16.327	34	32.114
Adições	201	28	52	9	26	-	316
Baixas	-	(94)	-	-	-	-	(94)
Outros	-	-	24	-	-	-	24
Saldos em 31/03/2022	5.182	3.062	3.361	4.368	16.353	34	32.360
Depreciação acumulada:							
Saldos em 31/12/2020	(3.145)	(2.511)	(1.397)	(576)	(4.113)	(36)	(11.778)
Adições	(539)	(108)	(254)	(654)	(2.405)	(4)	(3.964)
Baixa	100	26	123	-	160	15	424
Aquisição investimento	-	(99)	(167)	-	-	-	(266)
Saldos em 31/12/2021	(3.584)	(2.692)	(1.695)	(1.230)	(6.358)	(25)	(15.584)
Adições	(120)	(35)	(68)	(261)	(695)	(2)	(1.181)
Baixa	-	97	1	-	-	-	98
Saldos em 31/03/2022	(3.704)	(2.630)	(1.762)	(1.491)	(7.053)	(27)	(16.667)
Imobilizado Líquido em 31/12/2021	1.397	436	1.590	3.129	9.969	9	16.530
Imobilizado Líquido em 31/03/2022	1.478	432	1.599	2.877	9.300	7	15.693

- (a) Adição no direito de uso de imóvel referente a renovação do contrato de arrendamento da matriz da Alper, localizada em São Paulo, por mais 5 anos, e do contrato de arrendamento de computadores por mais 3 anos, vide nota 15.

Alper Consultoria e Corretora de Seguros S.A.

Notas explicativas às informações financeiras trimestrais individuais e consolidadas em 31 de março de 2022

(Em milhares de reais, exceto quando de outra forma indicado)

9. Intangível

	Taxa de Amortização	Controladora		Consolidado	
		31/03/2022	31/12/2021	31/03/2022	31/12/2021
Vida útil definida					
Contrato de exclusividade	46% a.a.	-	-	4.018	4.018
Carteira de clientes	10% a.a.	46.836	49.418	73.028	76.212
Acordo de não competição/solicitação	Diversas	11.229	11.357	15.632	15.852
Software	20% a.a.	4.705	4.805	6.720	6.820
Software em andamento	-	3.397	1.719	3.400	1.721
		66.167	67.299	102.798	104.623
Vida útil indefinida					
Ágio por rentabilidade futura	-	525.836	525.836	592.928	592.928
		525.836	525.836	592.928	592.928
Ajuste por redução do valor recuperável (Impairment)					
Contrato de exclusividade	-	-	-	-	-
Software	-	(702)	(702)	(2.716)	(2.716)
Carteira de clientes	-	(3.145)	(3.145)	(7.814)	(7.814)
Acordo de não competição	-	(7.310)	(7.310)	(8.231)	(8.231)
Ágio por rentabilidade futura	-	(289.971)	(289.971)	(306.695)	(306.695)
		(301.128)	(301.128)	(325.456)	(325.456)
Total		290.875	292.007	370.270	372.095

Alper Consultoria e Corretora de Seguros S.A.

Notas explicativas às informações financeiras trimestrais individuais e consolidadas em 31 de março de 2022

(Em milhares de reais, exceto quando de outra forma indicado)

Movimentação dos Intangíveis – Consolidado

Descrição	Contrato de exclusividade	Carteira de clientes	Acordo de não competição/solicitação	Software	Software em desenvolvimento	Ágio por rentabilidade futura	Outros	(-) Ajuste por redução de valor recuperável	Total
Custo:									
Saldos em 31/12/2020	9.797	65.285	30.983	8.928	1.167	486.313	250	(325.456)	277.267
Adições	-	-	-	1.977	966	-	-	-	2.943
Reclassificação	-	-	-	405	(405)	-	-	-	-
Aquisição investimento	-	55.032	3.667	-	-	106.615	-	-	165.314
Baixas	-	-	-	(131)	(7)	-	-	-	(138)
Saldos em 31/12/2021	9.797	120.317	34.650	11.179	1.721	592.928	250	(325.456)	445.386
Adições	-	-	-	219	1.607	-	-	-	1.826
Reclassificação	-	-	-	(72)	72	-	-	-	-
Saldos em 31/03/2022	9.797	120.317	34.650	11.326	3.400	592.928	250	(325.456)	447.212
Amortização acumulada:									
Saldos em 31/12/2020	(5.645)	(33.651)	(18.160)	(3.615)	-	-	(250)	-	(61.321)
Adições	(134)	(10.454)	(638)	(810)	-	-	-	-	(12.036)
Baixas	-	-	-	66	-	-	-	-	66
Saldos em 31/12/2021	(5.779)	(44.105)	(18.798)	(4.359)	-	-	(250)	-	(73.291)
Adições	-	(3.184)	(220)	(249)	-	-	-	-	(3.653)
Baixas	-	-	-	2	-	-	-	-	2
Saldos em 31/03/2022	(5.779)	(47.289)	(19.018)	(4.606)	-	-	(250)	-	(76.942)
Intangível líquido em 31/12/2021	4.018	76.212	15.852	6.820	1.721	592.928	-	(325.456)	372.095
Intangível líquido em 31/03/2022	4.018	73.028	15.632	6.720	3.400	592.928	-	(325.456)	370.270

Alper Consultoria e Corretora de Seguros S.A.

Notas explicativas às informações financeiras trimestrais individuais e consolidadas em 31 de março de 2022

(Em milhares de reais, exceto quando de outra forma indicado)

10. Fornecedores

	Controladora		Consolidado	
	31/03/2022	31/12/2021	31/03/2022	31/12/2021
Honorários de sucesso advogados (Nota 14)	1.010	937	1.060	990
Repasse	4.542	4.985	5.904	4.085
Prestação de serviço e produtos	2.587	1.791	2.461	3.074
	8.139	7.713	9.425	8.149
Circulante	7.129	6.776	8.365	7.159
Não circulante	1.010	937	1.060	990

11. Obrigações trabalhistas

	Controladora		Consolidado	
	31/03/2022	31/12/2021	31/03/2022	31/12/2021
Salários e outras remunerações	7.994	6.895	8.855	7.630
INSS	2.834	2.357	3.041	2.557
FGTS	957	937	1.031	1.000
Provisão de férias (inclui encargos)	4.106	4.029	4.485	4.339
Provisão de 13º salário (inclui encargos)	848	-	938	-
Outros	806	902	1.014	1.145
	17.545	15.120	19.364	16.671

Alper Consultoria e Corretora de Seguros S.A.

Notas explicativas às informações financeiras trimestrais individuais e consolidadas em 31 de março de 2022

(Em milhares de reais, exceto quando de outra forma indicado)

12. Imposto de renda e contribuição social

	Controladora		Consolidado	
	01/01 a 31/03/2022	01/01 a 31/03/2021	01/01 a 31/03/2022	01/01 a 31/03/2021
Lucro presumido – corrente				
Imposto de renda corrente	-	-	(551)	(579)
Contribuição social corrente	-	-	(213)	(218)
Total da despesa de imposto de renda e contribuição social corrente	-	-	(764)	(797)
Lucro Real – Corrente				
Imposto de renda corrente	-	-	(1.085)	-
Contribuição social corrente	-	-	(403)	-
Total da despesa de imposto de renda e contribuição social corrente	-	-	(1.488)	-
Total da despesa de imposto de renda e contribuição social corrente	-	-	(2.252)	(797)
Lucro real – diferido				
Imposto de renda diferido	682	545	1.260	645
Contribuição social diferida	245	196	454	232
Total da despesa de imposto de renda e contribuição social diferidos	927	741	1.714	877
Total da despesa de imposto de renda e contribuição do período	927	741	(538)	80

Em 31 de março de 2022, o valor consolidado de imposto de renda e contribuição social a pagar era de R\$ 1.268 (R\$ 1.084 em 31 de dezembro de 2021).

Alper Consultoria e Corretora de Seguros S.A.

Notas explicativas às informações financeiras trimestrais individuais e consolidadas em 31 de março de 2022

(Em milhares de reais, exceto quando de outra forma indicado)

A despesa de imposto de renda e da contribuição social das controladas com base no lucro presumido está demonstrada a seguir:

	01/01 a 31/03/2022	01/01 a 31/03/2021
Empresas tributadas pelo lucro presumido:		
Receitas com serviços - líquidas de cancelamentos	6.476	6.293
Alíquota de 32% sobre prestações de serviços	2.072	2.014
Resultado financeiro líquido	177	51
Base de cálculo	2.249	2.065
Alíquota de 15% para IRPJ e 9% de CSLL	(540)	(495)
Adicional de IRPJ - alíquota de 10% (*)	(224)	(302)
Despesa de imposto de renda e contribuição social	(764)	(797)

(*) Adicional apurado individualmente sobre o montante de base de cálculo excedente a R\$ 60 ao trimestre, para cada corretora, conforme regulamento do imposto de renda.

Alper Consultoria e Corretora de Seguros S.A.

Notas explicativas às informações financeiras trimestrais individuais e consolidadas em 31 de março de 2022

(Em milhares de reais, exceto quando de outra forma indicado)

A reconciliação da despesa de imposto de renda e contribuição social à alíquota efetiva está apresentada a seguir:

	Controladora		Consolidado	
	01/01 a 31/03/2022	01/01 a 31/03/2021	01/01 a 31/03/2022	01/01 a 31/03/2021
Lucro / (Prejuízo) antes da contribuição social e imposto de renda	101	-	1.551	652
Imposto de renda calculado à alíquota nominal – 34%	(34)	-	(527)	(222)
Efeito líquido das controladas tributadas pelo lucro presumido	-	-	122	322
Equivalência patrimonial	(240)	654	-	-
Resultado com instrumento financeiro (Garantia)	-	-	(260)	444
Provisões temporárias	(287)	8	(903)	55
Valor justo de contas a pagar por aquisição de corretora	(347)	168	(347)	168
Remuneração baseada em ações	(185)	(115)	(185)	(115)
Aluguel de imóveis (IFRS 16)	(20)	61	(43)	51
Ajuste a valor presente	(405)	(123)	(405)	(123)
Imposto de renda e contribuição social diferidos não reconhecidos (a)	(1.971)	(3.814)	(2.370)	(4.354)
Ágio Fiscal – Amortização	4.435	3.939	4.435	3.939
Outras adições/exclusões	(19)	(37)	(55)	(85)
	927	741	(538)	80

(a) Impostos diferidos apurados sobre a parcela do prejuízo fiscal e base negativa da contribuição social, não foram reconhecidos no período por não satisfazerem integralmente as condições para o seu registro, conforme estabelecidas pelo CPC 32 - Tributos sobre o Lucro.

Alper Consultoria e Corretora de Seguros S.A.

Notas explicativas às informações financeiras trimestrais individuais e consolidadas em 31 de março de 2022

(Em milhares de reais, exceto quando de outra forma indicado)

A posição do imposto fiscal diferido é como segue:

	Controladora		Consolidado	
	31/03/2022	31/12/2021	31/03/2022	31/12/2021
Imposto de renda e contribuição social diferidos sobre:				
Arrendamento mercantil (IFRS 16)	416	391	416	391
Ativos intangíveis (passivos assumidos) em combinações de negócios (a)	(15.690)	(16.592)	(25.558)	(26.697)
Ativos e passivos fiscais diferidos por incorporação de controladas (b)	-	-	-	-
Diferenças temporárias	-	-	550	-
Ativo (passivo) fiscal diferido, líquido	<u>(15.274)</u>	<u>(16.201)</u>	<u>(24.592)</u>	<u>(26.306)</u>

(a) Imposto diferido apurado com base em alocação de ativos intangíveis e passivos assumidos na aquisição das corretoras, registrados em contrapartida ao ágio como determina o CPC 15 (R1) - Combinação de Negócios.

(b) Em 31 de março de 2022 a Companhia possui passivos fiscais diferidos, no montante de R\$ 25.258, referentes a diferenças temporárias originadas pela amortização fiscal do ágio de controladas incorporadas e reconhecimento do respectivo imposto de renda diferido ativo naquele limite (R\$ 15.147 em 31 de dezembro de 2021).

Em 31 de março de 2022, a Controladora possuía prejuízo fiscal e base negativa de contribuição social que totaliza R\$ 382.063 (R\$ 369.984 em 31 de dezembro de 2021), cujos efeitos tributários não foram reconhecidos por não haver perspectiva de lucro tributável nos próximos 5 anos.

Alper Consultoria e Corretora de Seguros S.A.

Notas explicativas às informações financeiras trimestrais individuais e consolidadas em 31 de março de 2022

(Em milhares de reais, exceto quando de outra forma indicado)

13. Outras obrigações tributárias

	Controladora		Consolidado	
	31/03/2022	31/12/2021	31/03/2022	31/12/2021
Tributos retidos sobre serviços tomados	79	139	98	149
PIS a recolher	439	117	471	139
COFINS a recolher	1.988	1.346	2.142	1.450
ISS a recolher	1.382	1.189	1.525	1.321
PIS/COFINS sobre liminares (a)	2.210	2.101	2.218	2.109
Parcelamentos de tributos (b)	3.945	4.113	5.112	5.368
Outros tributos a recolher	27	27	27	26
	10.070	9.032	11.593	10.562
Circulante	7.000	5.826	7.752	6.497
Não circulante	3.070	3.206	3.841	4.065

(a) PIS e COFINS não recolhidos em virtude de mandado de segurança com antecipação de tutela visando à obtenção de provimento jurisdicional que reconheça a inexigibilidade da inclusão do valor da contribuição ao PIS e da COFINS na própria base das referidas contribuições, bem como o ISS da base do PIS e COFINS.

(b) Parcelamento de tributos fazendários, previdenciários e municipais das adquiridas Vertex e Alper RE em dezembro de 2020 e setembro de 2021, respectivamente.

Parcelamento	Consolidado	
	31/03/2022	31/12/2021
REFIS IV (i)	60	63
PERT Federal (ii)	2.174	2.207
PERT Municipal (iii)	165	229
Parcelamento ordinário (iv)	1.549	1.681
Parcelamento extraordinário (v)	1.163	1.188
	5.112	5.368
Circulante	1.271	1.303
Não circulante	3.841	4.065

(i) Em novembro de 2009, a corretora Vertex aderiu ao REFIS IV - Programa de Recuperação Fiscal instituído pela Lei 11.941, de 27 de maio de 2009. O número total de parcelas é de 180, tendo sido 143 pagas até 31 de março de 2022.

(ii) Em setembro de 2017, a corretora Vertex realizou a adesão ao PERT – Programa Especial de Regularização Tributária, criado por meio da MP 783, de 31 de maio de 2017, com condições mais flexíveis e benéficas para as empresas. O número total de parcelas é de 150 para os

Alper Consultoria e Corretora de Seguros S.A.

Notas explicativas às informações financeiras trimestrais individuais e consolidadas em 31 de março de 2022

(Em milhares de reais, exceto quando de outra forma indicado)

débitos fazendários e 145 para os débitos previdenciários, tendo sido pagos 50 e 45 parcelas até 31 de março de 2022.

- (iii) Em junho de 2020, a corretora Vertex realizou a adesão ao PERT – Programa Especial de Regularização Tributária no âmbito do Município de Nova Lima, criado por meio da Lei Municipal nº 2.769, de 01 de junho de 2020, com condições mais flexíveis e benéficas para as empresas. O número total de parcelas é de 24, tendo sido 14 pagas até 31 de março de 2022.
- (iv) Em agosto de 2020, a corretora Vertex realizou a adesão ao Parcelamento Ordinário de diversos débitos em aberto na situação fiscal da companhia à época. Esta modalidade de parcelamento não apresenta benefícios de redução da dívida à exemplo de outros programas e possui número máximo de parcelas de 60 meses, tendo sido 13 pagas até 31 de março de 2022.

Possui também saldo de parcelamento ordinários de tributos federais fazendários e previdenciários da Alper Re, no montante total de R\$ 766.

- (v) Em abril de 2020, a corretora Vertex realizou a adesão ao Programação de Transação Tributária criado por meio da Lei Federal nº 13.988 de 14 de abril de 2020, que dispõe acerca da transação resolutiva de contenciosos tributários controversos, por meio da adesão do sujeito passivo com reduções que podem chegar até 70% da dívida não podendo ser discutida judicialmente posteriormente por quem o aderiu. O número total de parcelas é de 84 para os débitos fazendários e 60 para os débitos previdenciários, tendo sido pagos 14 parcelas até 31 de março de 2022.

14. Provisões para demandas judiciais

	Controladora		Consolidado	
	31/03/2022	31/12/2021	31/03/2022	31/12/2021
Causas tributárias	4.083	4.107	4.084	4.107
Causas trabalhistas	1.243	1.138	1.752	1.629
Causas cíveis	1.652	1.614	1.725	1.684
	6.978	6.859	7.561	7.420
Indenizações para pagamentos de contingências	(166)	(190)	(716)	(719)
Total	6.812	6.669	6.845	6.701

Alper Consultoria e Corretora de Seguros S.A.

Notas explicativas às informações financeiras trimestrais individuais e consolidadas em 31 de março de 2022

(Em milhares de reais, exceto quando de outra forma indicado)

As movimentações das provisões são as seguintes:

	Controladora			Total
	Causas tributárias	Causas trabalhistas	Causas cíveis	
Saldo em 31/12/2020	2.477	4.128	1.514	8.199
Constituição	1.546	183	66	1.795
Incorporação	-	37	11	48
Reversão	(217)	(1.306)	(159)	(1.682)
Atualização	301	226	230	757
(-) Pagamento	-	(2.130)	(48)	(2.178)
Saldo em 31/12/2021	4.107	1.138	1.614	6.859
Constituições	-	124	22	146
Reversão	(118)	(14)	(16)	(148)
Atualizações	94	39	72	205
(-) Pagamento	-	(44)	(40)	(84)
Saldo em 31/03/2022	4.083	1.243	1.652	6.978
	Consolidado			Total
	Causas tributárias	Causas trabalhistas	Causas cíveis	
Saldo em 31/12/2020	2.477	4.284	4.247	11.008
Constituição	1.546	558	92	2.196
Aquisição de investimento	-	122	-	122
Reversão	(217)	(1.387)	(1.796)	(3.400)
Atualização	301	282	424	1.007
(-) Pagamento	-	(2.230)	(1.283)	(3.513)
Saldo em 31/12/2021	4.107	1.629	1.684	7.420
Constituições	-	124	22	146
Reversão	(118)	(14)	(17)	(149)
Atualização	95	57	76	228
(-) Pagamento	-	(44)	(40)	(84)
Saldo em 31/03/2022	4.084	1.752	1.725	7.561

Alper Consultoria e Corretora de Seguros S.A.

Notas explicativas às informações financeiras trimestrais individuais e consolidadas em 31 de março de 2022

(Em milhares de reais, exceto quando de outra forma indicado)

Em 31 de março de 2022, a Companhia e suas controladas possuíam também expectativas de perda para seus processos classificadas como possíveis, estimados pelos assessores jurídicos em R\$ 31.093 (R\$ 33.974 em 31 de dezembro de 2021), distribuídos em:

a) Demandas de natureza tributária:

Envolvem, principalmente, discussões sobre recolhimentos de ISS e INSS. O valor possível vinculado à essas causas é de R\$ 3.758 (R\$ 3.632 em 31 de dezembro de 2021).

b) Demandas de natureza trabalhista:

Reclamações trabalhistas ajuizadas por terceiros e ex-colaboradores da Companhia e/ou de suas controladas, cujos principais pleitos são pedidos de horas extras, férias vencidas, DSR e os respectivos reflexos. O valor possível vinculado ao total das reclamações é de R\$ 5.646 (R\$ 5.736 em 31 de dezembro de 2021).

c) Demandas de natureza cível:

Envolvem (i) discussões sobre negativas de cobertura de sinistros realizadas pela seguradora, sendo que as corretoras do grupo figuram no polo passivo na condição de intervenientes na venda do seguro; (ii) discussões societárias, associadas a antigos sócios e/ou sócios minoritários de corretoras adquiridas pela Companhia e/ou antigos administradores e/ou acionistas. O valor possível vinculado às demandas cíveis é de R\$ 21.689 (R\$ 24.606 em 31 de dezembro de 2021).

Indenizações para pagamento de contingências

Em 31 de março de 2022, do total de provisão para demandas judiciais, o montante R\$ 716 (R\$ 719 em 31 de dezembro de 2021) refere-se às demandas por assuntos surgidos em períodos anteriores às aquisições das corretoras, cujo pagamento deverá ser indenizado por ex-controladores das sociedades corretoras, conforme contrato de aquisição. Adicionalmente, em 31 de março de 2022, o valor indenizável classificado como perda possível é de R\$ 243 (R\$ 266 em 31 de dezembro de 2021).

Depósitos judiciais

Em 31 de março de 2022, em razão dos processos em andamento, a Companhia e suas controladas, mantinham depósitos judiciais no montante total de R\$ 224 (R\$ 269 em 31 de dezembro de 2021).

Alper Consultoria e Corretora de Seguros S.A.

Notas explicativas às informações financeiras trimestrais individuais e consolidadas em 31 de março de 2022

(Em milhares de reais, exceto quando de outra forma indicado)

Provisão de honorários de sucesso aos advogados

Atrelados aos processos em andamento, a Companhia e suas controladas constituem provisão para pagamento de honorários de sucesso aos advogados externos conforme a seguir:

	Controladora		Consolidado	
	31/03/2022	31/12/2021	31/03/2022	31/12/2021
Causas trabalhistas	75	76	78	78
Causas tributárias	79	25	79	25
Causas cíveis	856	836	903	887
Total (nota 10)	1.010	937	1.060	990

15. Arrendamento mercantil

Abaixo, demonstramos a movimentação do arrendamento:

	Controladora		Consolidado	
	01/01 a	01/01 a	01/01 a	01/01 a
	31/03/2022	31/12/2021	31/03/2022	31/12/2021
Saldo inicial	13.694	4.318	14.196	4.568
Incorporação	-	69	-	-
Adições (a)	29	12.296	36	12.709
Baixas	-	(231)	-	(231)
Juros incorridos	351	921	363	934
Pagamentos	(1.095)	(3.679)	(1.155)	(3.784)
Saldo final	12.979	13.694	13.440	14.196
Circulante	2.642	3.077	2.821	3.324
Não circulante	10.337	10.617	10.619	10.872

- (a) As adições do exercício de 2021 referem-se, principalmente, a adições por recálculo dos contratos já existentes no exercício de 2020, sendo, essencialmente, o contrato de arrendamento do imóvel da Matriz São Paulo, que teve seu prazo prorrogado para 2024, e arrendamento dos computadores, com prazo até abril de 2024, às taxas de possíveis empréstimos bancários para estes ativos.

Alper Consultoria e Corretora de Seguros S.A.

Notas explicativas às informações financeiras trimestrais individuais e consolidadas em 31 de março de 2022

(Em milhares de reais, exceto quando de outra forma indicado)

A maturidade dos contratos, prestações não descontadas, estão demonstradas no quadro abaixo:

	Controladora		Consolidado	
	31/03/2022	31/12/2021	31/03/2022	31/12/2021
Vencimento das Prestações				
2022	3.352	4.416	3.110	4.505
2023	4.001	4.001	4.145	4.001
2024	4.326	4.326	4.522	4.326
2025	2.594	2.594	2.594	2.594
2026	1.541	1.541	1.541	1.541
Valores não descontados	15.814	16.878	15.912	16.967
Juros embutidos	(2.835)	(3.184)	(2.473)	(2.771)
Saldo	12.979	13.694	13.439	14.196

O indicativo do direito potencial de PIS e COFINS a recuperar, não mensurados nos fluxos de caixa dos arrendamentos, estão demonstrados abaixo:

Fluxo de caixa	Nominal		Ajustado valor presente	
	Controladora	Consolidado	Controladora	Consolidado
Contraprestação do arrendamento	15.814	15.912	12.979	13.439
PIS/COFINS potencial (9,25%)	1.091	1.098	896	927

Alper Consultoria e Corretora de Seguros S.A.

Notas explicativas às informações financeiras trimestrais individuais e consolidadas em 31 de março de 2022

(Em milhares de reais, exceto quando de outra forma indicado)

Os efeitos inflacionários no período de comparação com o fluxo real, utilizando Índice de Preço ao Consumidor Amplo - IPCA estimado pelo Banco Bradesco para 2022 de 6,90% a.a. (9,04% a.a. no exercício findo em 31 de dezembro de 2021) representam os seguintes montantes:

	Ativos de direito de uso			
	Controladora		Consolidado	
	31/03/2022	31/12/2021	31/03/2022	31/12/2021
Fluxo real				
Direito de uso	11.758	12.633	12.177	13.098
Depreciação	(903)	(2.978)	(961)	(3.057)
Fluxo inflacionado				
Direito de uso	12.570	13.904	13.016	14.416
Depreciação	(965)	(3.278)	(1.027)	(3.365)
	Passivos de Arrendamento			
	Controladora		Consolidado	
	31/03/2022	31/12/2021	31/03/2022	31/12/2021
Fluxo real				
Passivo de arrendamento	12.979	13.694	13.439	14.197
Despesa financeira	(351)	(921)	(362)	(934)
Fluxo inflacionado				
Passivo de arrendamento	13.875	15.072	14.366	15.625
Despesa financeira	(375)	(1.014)	(387)	(1.028)

Alper Consultoria e Corretora de Seguros S.A.

Notas explicativas às informações financeiras trimestrais individuais e consolidadas em 31 de março de 2022

(Em milhares de reais, exceto quando de outra forma indicado)

Os ativos para os quais não foram aplicados os requisitos dos itens 22 a 49 do CPC 06 (R2) – Arrendamentos, sendo arrendamentos de curto prazo ou arrendamentos de baixo valor, geraram impacto no resultado, na rubrica despesas com infraestrutura, conforme a seguir:

	Controladora		Consolidado	
	01/01 a 31/03/2022	01/01 a 31/03/2021	01/01 a 31/03/2022	01/01 a 31/03/2021
Aluguel de imóveis	-	(31)	(22)	(115)
Aluguel de equipamentos	(42)	(22)	(42)	(27)
	(42)	(53)	(64)	(142)

16. Instrumentos financeiros

As operações da Companhia e das suas controladas estão sujeitas aos seguintes fatores de riscos:

a) Gestão do capital social

A Companhia controla sua estrutura de capital fazendo ajustes e se adequando às condições econômicas atuais. Para manter esta estrutura, a Companhia pode efetuar pagamento de dividendos e retorno de capital aos acionistas entre outros.

Os índices de alavancagem financeira consolidados em 31 de março de 2022 e 31 de dezembro de 2021 estão demonstrados a seguir:

	31/03/2022	31/12/2021
Contas a pagar por aquisição de controladas (Nota 7.1)	(130.826)	(133.159)
Caixa e equivalentes de caixa (Nota 3)	3.830	6.607
Títulos e valores mobiliários (Nota 3)	75.548	74.470
Endividamento líquido	(51.448)	(52.082)
Patrimônio líquido	299.079	296.726
Índice de endividamento líquido	(0,17)	(0,17)

b) Riscos de liquidez

Para administrar a liquidez do caixa são estabelecidas premissas de desembolsos e recebimentos futuros, monitoradas diariamente pela área de tesouraria, sendo que os objetivos de gestão desse mesmo caixa pela Companhia possuem as seguintes prioridades:

Alper Consultoria e Corretora de Seguros S.A.

Notas explicativas às informações financeiras trimestrais individuais e consolidadas em 31 de março de 2022

(Em milhares de reais, exceto quando de outra forma indicado)

- i) Preservar o valor do capital investido;
- ii) Manter um nível de liquidez adequado aos compromissos assumidos; e
- iii) Obter um retorno adequado da carteira de investimentos.

A exposição da Companhia ao risco de liquidez está demonstrada a seguir:

	Consolidado					
	31/03/2022			31/12/2021		
	0-12 meses	>12 meses	Total	0-12 meses	>12 meses	Total
Ativos financeiros						
Caixa e equivalente de caixa	3.830	-	3.830	6.607	-	6.607
Títulos e valores mobiliários	75.548	-	75.548	74.470	-	74.470
Caixa restrito	3.546	-	3.546	2.621	-	2.621
Contas a receber	39.092	1.726	40.818	31.707	1.728	33.435
Impostos a recuperar	15.665	73	15.738	15.820	73	15.893
Outros recebíveis de partes relacionadas	-	4.489	4.489	-	5.254	5.254
Depósitos judiciais	-	224	224	-	269	269
Contas a receber por alienação de investimento	23	-	23	98	-	98
Outros ativos	4.197	49	4.246	4.053	49	4.102
Total	141.901	6.561	148.462	135.376	7.373	142.749
Passivos financeiros						
Fornecedores	8.365	1.060	9.425	7.159	990	8.149
Obrigações trabalhistas	19.364	-	19.364	16.671	-	16.671
Imposto de renda e contribuição social	1.249	24.592	25.841	1.084	26.306	27.390
Outras obrigações tributárias	7.752	3.841	11.593	6.497	4.065	10.562
Dividendos a pagar	1.377	-	1.377	1.679	-	1.679
Contas pagar por aquisições de corretoras	48.578	82.248	130.826	34.755	98.404	133.159
Provisões para demandas judiciais	-	6.845	6.845	-	6.701	6.701
Arrendamento mercantil	2.821	10.619	13.440	3.324	10.872	14.196
Prêmios e sinistros a pagar	3.141	-	3.141	2.222	-	2.222
Outros passivos	13.494	-	13.494	13.485	434	13.919
Total	106.141	129.205	235.346	86.876	147.772	234.648

c) Risco de crédito

A Companhia e suas controladas restringem à exposição a riscos de crédito associados à títulos e valores mobiliários, efetuando seus investimentos em instituições financeiras com classificação de risco AAA, concedida por agências avaliadoras Standard & Poor's,

Alper Consultoria e Corretora de Seguros S.A.

Notas explicativas às informações financeiras trimestrais individuais e consolidadas em 31 de março de 2022

(Em milhares de reais, exceto quando de outra forma indicado)

Moody's e Fitch, e com remuneração em títulos de curto prazo, exceto para a Alper Re, controlada adquirida em 30 de setembro de 2021.

Com relação às contas a receber, a Companhia restringe à sua exposição a riscos de crédito por meio de vendas para uma base ampla de clientes. Em 31 de março de 2022 e 31 de dezembro de 2021, não havia concentração de risco de crédito relevante associado às seguradoras.

d) Risco de taxa de juros

A Companhia e suas controladas estão expostas a flutuações das taxas de juros, índices de preço e outras variáveis que incidem sobre seus instrumentos financeiros.

A exposição líquida consolidada em 31 de março de 2022 das aplicações financeiras, classificadas como equivalentes de caixa e títulos e valores mobiliários, remuneradas substancialmente pelas variações da taxa CDI, com rendimentos diários, foi de R\$ 82.529 (R\$ 83.442 em 31 de dezembro de 2021), vide Nota 3, e o contas a pagar por aquisição de controlada, atualizado pelos índices IPCA, IGPM e Selic, foi de R\$ 130.826 (R\$ 133.159 em 31 de dezembro de 2021), vide nota 7.1.

As avaliações de sensibilidade dos instrumentos financeiros descritos anteriormente são representadas a seguir, sendo utilizado o cenário de razoabilidade possível determinado pela média das taxas estimadas para 2022 divulgadas pelas instituições de primeira linha e Banco Central, com efeito no resultado e patrimônio líquido por meio das "receitas financeiras bruta" e "despesas financeiras bruta", não levando em consideração a incidência de tributos sobre os tais resultados avaliados:

Operação	Risco	Cenário razoavelmente possível	
		Taxa projetada	Ganho/ (Perda)
Aplicações financeiras	CDI	12,5%	10.340
Contas a pagar por aquisição de corretora	IPCA	6,97%	(3.637)
Contas a pagar por aquisição de corretora	IGPM	10,78%	(55)
Contas a pagar por aquisição de corretora	Selic	13,0%	(6.234)
Contas a pagar por aquisição de corretora	CDI	12,5%	(10.383)
Impacto no resultado e patrimônio líquido			(9.969)

Alper Consultoria e Corretora de Seguros S.A.

Notas explicativas às informações financeiras trimestrais individuais e consolidadas em 31 de março de 2022

(Em milhares de reais, exceto quando de outra forma indicado)

Os métodos e pressupostos utilizados para divulgação da análise de sensibilidade estão sendo apresentados a partir dos requisitos do pronunciamento técnico CPC 40 (R1) - Instrumentos Financeiros: Evidenciação e foram alterados em relação aos métodos utilizados/divulgados no exercício anterior em razão da revogação da Instrução CVM 475/08.

Hierarquia de valor justo

A Companhia utiliza a seguinte hierarquia para determinar e divulgar o valor justo de instrumentos financeiros pela técnica de avaliação:

Nível 1 - Preços cotados (não ajustados) em mercados ativos para ativos e passivos idênticos.

Nível 2 - *Inputs*, exceto preços cotados, incluídas no Nível 1, que são observáveis para o ativo ou passivo, diretamente (preços) ou indiretamente (derivado de preços).

Nível 3 - *Inputs*, para o ativo ou passivo, que não são baseados em dados observáveis de mercado (*inputs* não observáveis).

Em 31 de março de 2022, o nível de hierarquia do valor justo para os instrumentos financeiros são como segue:

	Consolidado		
	Nível 1	Nível 2	Nível 3
Aplicações financeiras (classificadas como equivalentes de caixa e títulos e valores mobiliários)	-	82.529	-
Contas a pagar por aquisição de corretoras (em dinheiro)	-	-	(130.826)

Alper Consultoria e Corretora de Seguros S.A.

Notas explicativas às informações financeiras trimestrais individuais e consolidadas em 31 de março de 2022

(Em milhares de reais, exceto quando de outra forma indicado)

As movimentações dos saldos iniciais e finais dos instrumentos financeiros classificados no Nível 3 da hierarquia de valor justo são como segue:

	Contas a pagar por aquisição
Saldo em 31/12/2020	(64.778)
Pagamentos em dinheiro (nota 7.1)	86.670
Atualização financeira	(5.748)
Ganhos com valor justo	436
Ajuste a valor presente	(2.230)
Aquisição de investimento (nota 1.2)	(147.511)
Outros	2
Saldo em 31/12/2021	(133.159)
Pagamentos em dinheiro (nota 7.1)	6.023
Atualização financeira (nota 22)	(1.477)
Ajuste do valor justo (nota 22)	(1.021)
Ajuste a valor presente (nota 22)	(1.191)
Saldo em 31/03/2022	(130.826)

Alper Consultoria e Corretora de Seguros S.A.

Notas explicativas às informações financeiras trimestrais individuais e consolidadas em 31 de março de 2022

(Em milhares de reais, exceto quando de outra forma indicado)

17. Patrimônio líquido

17.1. Capital social

Em 31 de março de 2022 e 31 de dezembro de 2021, o capital social subscrito e integralizado era de R\$ 264.346, excluindo os custos com emissão de ações no montante de R\$ 30.553, representado por 15.232.292 ações ordinárias, nominativas e sem valor nominal, conforme segue:

Acionistas	31/03/2022		31/12/2021	
	Quantidade de ações	% Participação	Quantidade de ações	% Participação
Ações detidas por ex-sócios	938.426	6,2	966.298	6,3
Demais	14.293.864	93,8	14.214.397	93,4
	15.232.290		15.180.695	99,7
Tesouraria	2	-	51.597	0,3
	15.232.292	100	15.232.292	100

A mutação das ações em circulação é conforme segue:

	Ações	Valor (*)
Saldo em 31 de dezembro de 2020	11.198.509	150.817
27/04/2021 Transferência plano de <i>Stock Option</i> (a)	154.958	15.974
07/04/2021 Aumento de Capital	3.752.158	84.498
14/05/2021 Transferência plano de <i>Stock Option</i> (a)	9.000	928
28/05/2021 Recebimento de dívida em ações (Nota 17.2)	(4.533)	(149)
29/06/2021 Transferência plano de <i>Stock Option</i> (a)	30.603	3.074
15/07/2021 Transferência plano de <i>Stock Option</i> (a)	6.000	603
10/08/2021 Transferência plano de <i>Stock Option</i> (a)	22.000	2.211
27/09/2021 Transferência plano de <i>Stock Option</i> (a)	6.000	603
29/09/2021 Transferência plano de <i>Stock Option</i> (a)	6.000	603
Saldo em 31 de dezembro de 2021	15.180.695	259.162
31/01/2022 Transferência plano de <i>Stock Option</i> (a)	2.095	210
21/03/2022 Transferência plano de <i>Stock Option</i> (a)	49.500	4.974
Saldo em 31 de março de 2022	15.232.290	264.346

Alper Consultoria e Corretora de Seguros S.A.

Notas explicativas às informações financeiras trimestrais individuais e consolidadas em 31 de março de 2022

(Em milhares de reais, exceto quando de outra forma indicado)

(*) Valor do Capital Social apresentado exclui o valor das ações em tesouraria e gastos com IPO.

(a) Exercícios de opções referentes ao plano de outorga de opções de compra de ações, vide Nota 17.2 e 17.5.

Em 21 de janeiro de 2021, o Conselho de Administração da Companhia aprovou aumento de capital, no limite do capital autorizado, por meio de subscrição privada. A aprovação do Conselho prevê uma subscrição de no mínimo R\$ 60.000 e no máximo R\$ 110.000, mediante a emissão de até 3.755.548 novas ações ordinárias, nominativas, escriturais e sem valor nominal, pelo preço unitário por ação de R\$ 29,29 a serem integralizadas à vista, em fundos imediatamente disponíveis e em moeda corrente nacional, com uma parcela de referido valor a ser destinada à conta Reserva de Capital ("Aumento de Capital"), sendo admitida a homologação do aumento de capital parcialmente subscrito, desde que ao menos 2.048.481 novas ações sejam subscritas, o que corresponderá a uma subscrição mínima de R\$ 60.000 ("Subscrição Mínima").

Durante o Período de Direito de Preferência, foram subscritas 3.465.524 novas ações ordinárias, nominativas, escriturais, sem valor nominal, pelo preço de emissão de R\$ 29,29 por ação ordinária, totalizando um valor de R\$ 101.505, equivalente a, aproximadamente, 92,28% do Aumento de Capital aprovado, não tendo sido subscritas 290.024 ações ("Sobras do Primeiro Rateio").

O período para subscrição das Sobras do Primeiro Rateio pelos acionistas e os cessionários dos direitos de subscrição das ações do Aumento de Capital que tenham manifestado seu interesse na reserva das sobras nos seus respectivos boletins de subscrição teve início em 04 de março de 2021, inclusive, e se encerrou em 11 de março de 2021 ("Período do Primeiro Rateio de Sobras"). Neste período, foram subscritas 270.674 ações, não tendo sido subscritas 19.350 ações.

O período para subscrição das Sobras do Segundo Rateio pelos acionistas e os cessionários dos direitos de subscrição das ações do Aumento de Capital que tenham manifestado seu interesse na reserva das sobras nos seus respectivos boletins de subscrição teve início em 18 de março de 2021, inclusive, e se encerrou em 25 de março de 2021, inclusive ("Período do Segundo Rateio de Sobras").

Durante o segundo rateio, foram subscritas 18.780 ações ordinárias, ao preço unitário de R\$ 29,90, totalizando o valor de R\$ 550 considerando-se apenas o Segundo Rateio, e 3.754.978 ações, totalizando um valor de R\$ 109.983, considerando-se todas as ações subscritas no contexto do aumento de capital. Da totalidade das ações subscritas, o montante de 2.820 ações foi subscrito de maneira condicionada e a respectiva condição não foi atingida ao final do Segundo Rateio.

Alper Consultoria e Corretora de Seguros S.A.

Notas explicativas às informações financeiras trimestrais individuais e consolidadas em 31 de março de 2022

(Em milhares de reais, exceto quando de outra forma indicado)

Uma vez que o período de subscrição das sobras do Segundo Rateio foi encerrado e o montante de subscrição mínima foi atingido, o Conselho de Administração da Companhia aprovou, em 07 de abril de 2021, a homologação parcial do Aumento de Capital da Alper, por meio da emissão de 3.752.175 novas ações ordinárias, no valor total de R\$ 109.901, sendo R\$ 84.498 destinados à conta de capital social e R\$ 25.403 destinados à conta Reserva de Capital. Em decorrência do Aumento de Capital, o capital social da Companhia passou de R\$ 210.400 composto por 11.480.134 ações para R\$ 294.899 composto por 15.232.292 ações ordinárias, todas nominativas, escriturais e sem valor nominal.

De acordo com o seu Estatuto Social, a Companhia está autorizada a aumentar o seu capital social até o limite de R\$ 1.200.000, independentemente de reforma estatutária, mediante deliberação do Conselho de Administração.

17.2. Ações em tesouraria

As ações em tesouraria serão utilizadas para pagamento do plano de remuneração baseado em ações, alienação ou cancelamento, e não tem valor contábil em 31 de março de 2022 (R\$ 5.184 em 31 de dezembro de 2021).

Plano de recompra de ações

Em 16 de março de 2020, a Companhia aprovou um novo Programa de recompra de ações, com o objetivo de gerar valor e maximizar o retorno dos acionistas.

Dentro do Programa, que vigorou entre 16 de março de 2020 e 16 de março de 2021, onde poderiam ser recompradas até 779.061 ações ordinárias de emissão da Companhia, representando 6,79% do capital social, sendo as instituições financeiras autorizadas o BTG Pactual Corretora de Títulos e Valores Mobiliários S.A. e a Modal Distribuidora de Títulos e Valores Mobiliários Ltda.

As ações adquiridas serão mantidas em tesouraria podendo, posteriormente, ser canceladas, alienadas e/ou utilizadas em plano de *Stock Options* da Companhia. Abaixo demonstramos a movimentação e o saldo de ações em poder da Companhia:

Alper Consultoria e Corretora de Seguros S.A.

Notas explicativas às informações financeiras trimestrais individuais e consolidadas em 31 de março de 2022

(Em milhares de reais, exceto quando de outra forma indicado)

	Ações	Valor
Saldo em 31 de dezembro de 2020	281.625	(29.031)
27/04/2021 Transferência plano de <i>Stock Option</i> (a)	(154.958)	15.974
14/05/2021 Transferência plano de <i>Stock Option</i> (a)	(9.000)	928
28/05/2021 Recebimento de indenização em ações (b)	4.533	(149)
29/06/2021 Transferência plano de <i>Stock Option</i> (a)	(30.603)	3.074
15/07/2021 Transferência plano de <i>Stock Option</i> (a)	(6.000)	603
10/08/2021 Transferência plano de <i>Stock Option</i> (a)	(22.000)	2.211
27/09/2021 Transferência plano de <i>Stock Option</i> (a)	(6.000)	603
29/09/2021 Transferência plano de <i>Stock Option</i> (a)	(6.000)	603
Saldo em 31 de dezembro de 2021	51.597	(5.184)
31/01/2022 Transferência plano de <i>Stock Option</i> (a)	(2.095)	210
21/03/2022 Transferência plano de <i>Stock Option</i> (a)	(49.500)	4.974
Saldo em 31 de março de 2022	2	-

(a) Exercícios de opções referentes ao plano de outorga de opções de compra de ações, vide Nota 17.1 e 17.5.

(b) Recebimento de indenização, por ex-controladores das sociedades adquiridas, para pagamento de contingências por assuntos surgidos em períodos anteriores às aquisições das corretoras.

17.3. Dividendos

Em 31 de dezembro de 2021, conforme prevê o estatuto social da Companhia foram calculados os dividendos mínimos obrigatórios de 25% sobre o lucro líquido anual, ajustado na forma prevista pelo artigo 202 da Lei nº 6.404/76, no montante de R\$ 1.054, aprovado na Assembleia Geral Ordinária realizada em 28 de abril de 2022, correspondentes a R\$ R\$ 0,0692295 por ação.

17.4. Reserva de capital

No trimestre findo em 31 de março de 2022, em virtude dos exercícios das opções referente ao plano de outorga de opções de compra de ações, e transferência das ações em tesouraria, foi reconhecido deságio de R\$ 4.017 (R\$ 18.936 no exercício findo em 31 de dezembro de 2021).

Alper Consultoria e Corretora de Seguros S.A.

Notas explicativas às informações financeiras trimestrais individuais e consolidadas em 31 de março de 2022

(Em milhares de reais, exceto quando de outra forma indicado)

17.5. Plano de outorga de opções de compra de ações

A Assembleia Geral Extraordinária ocorrida no dia 15 de fevereiro de 2019 aprovou o 2º Plano de Outorga de Opção de Compra de Ações (“Plano” ou “*Stock Options*”), que substitui e revoga ao Plano anterior de março de 2010. Este permitirá aos beneficiários que adquiram suas ações a preços específicos, objetivando: (i) estimular a expansão, o êxito e a consecução dos objetivos sociais da Companhia; (ii) alinhar os interesses dos acionistas da Companhia aos dos Beneficiários contemplados pelo Plano; (iii) possibilitar à Companhia ou outras sociedades sob o seu controle atrair e manter a ela(s) vinculados os Beneficiários e incentivar a criação de valor à Companhia; e (iv) compartilhar riscos e ganhos de forma equitativa entre acionistas, administradores e empregados da Companhia.

O Plano será administrado pelo Conselho de Administração, sendo os beneficiários escolhidos e eleitos por ele, a seu exclusivo critério, que celebrarão os Contratos de Opção no qual especificará, sem prejuízo de outras condições determinadas pelo Conselho de Administração: (i) a quantidade de Opções objeto da outorga; (ii) termos e condições para aquisição do direito ao exercício das Opções; (iii) o prazo final para exercício das Opções; e, (iv) o Preço de Exercício e condições de pagamento.

As Opções se tornarão exercíveis na medida em que os respectivos Beneficiários permanecerem continuamente vinculados como administrador ou empregado da Companhia ou de outra sociedade sob o seu controle, a partir da data de Outorga até os prazos de carência especificados abaixo:

- Aos beneficiários não administradores aplicam-se os seguintes prazos de carência:
 - (i) 40% das Opções serão exercíveis após 2 anos da Data de Outorga;
 - (ii) 20% das Opções serão exercíveis após 3 anos da Data de Outorga;
 - (iii) 20% das Opções serão exercíveis após 4 anos da Data de Outorga; e
 - (iv) 20% das Opções serão exercíveis após 5 anos da Data de Outorga.

- Aos beneficiários administradores aplicam-se os seguintes prazos de carência:
 - (i) 40% das Opções serão exercíveis após o mínimo de 12 ou 15 meses da Data da Outorga;
 - (ii) 20% das Opções serão exercíveis após 1 ano do início do período de exercício especificado no item (i) acima;
 - (iii) 20% das Opções serão exercíveis após 2 do início do período de exercício especificado no item (i) acima; e
 - (iv) 20% das Opções serão exercíveis após 3 anos do início do período de exercício especificado no item (i) acima.

Alper Consultoria e Corretora de Seguros S.A.

Notas explicativas às informações financeiras trimestrais individuais e consolidadas em 31 de março de 2022

(Em milhares de reais, exceto quando de outra forma indicado)

O número total de ações destinadas ao Plano não poderá ultrapassar o limite de 10% do total de ações de emissão da Companhia, da data de aprovação deste Plano, e a Companhia poderá, a critério do Conselho de Administração, emitir novas ações e/ou destinar as ações mantidas em tesouraria.

O valor justo do 2º Plano na data da outorga é de R\$ 4.115, sendo as premissas utilizadas, a partir do modelo Binomial, descritas a seguir:

Beneficiários	Data outorga	Preço da ação na data de outorga (em reais)	Preço de exercício (em reais)	Volatilidade esperada (a)	Taxa de juros livre de risco (TJLP) média (b)	Valor justo por opção (em reais)	Quantidade de ações outorgadas	Valor justo total na data de outorga
Administradores	02/01/2019	18,00	13,53	43,5%	7,49%	de 5,93 a 7,82	611.919	2.671
Não administradores	02/01/2019	18,00	15,64	43,5%	8,06%	de 5,86 a 7,38	97.500	412
Administradores	13/08/2020	27,22	13,53	50,6%	3,97%	de 13,66 a 16,31	45.000	432
Não administradores	01/07/2020	30,95	15,64	52,5%	4,70%	de 16,79 a 19,41	20.000	233
Administradores	23/07/2020	30,31	13,53	49,8%	3,96%	de 16,43 a 18,93	12.500	142
Não administradores	15/10/2020	30,04	15,64	61,14%	7,96%	de 15,47 a 20,17	16.419	225
Total							803.338	4.115

- (a) Para o cálculo da Volatilidade, foi considerada a volatilidade histórica da ação APER3 durante os últimos 3 anos, calculada pelo método desvio padrão. Optou-se pela utilização do histórico dos últimos 3 anos pois esse período representa adequadamente o comportamento atual das ações da companhia, que permaneceu estável nesse período.
- (b) Para estimar a taxa de juros livre de risco, foram utilizados os contratos futuros de DI1 (Depósitos Interfinanceiros de um Dia), bem aceitos como proxy de títulos públicos baseados na Selic.
- (c) Os empregados exercem suas opções quando o preço da ação é igual ou maior do que 1,25 vezes o preço de exercício. O valor considerado leva em conta referências de valores utilizados por outras companhias e o fato de que o contrato exige que o beneficiário utilize 50% do seu bônus anual para o exercício das opções disponíveis.
- (d) Premissas adicionais: taxa de 0% de distribuição de dividendos, e, *turnover* de 35% para todos as outorgas.

Alper Consultoria e Corretora de Seguros S.A.

Notas explicativas às informações financeiras trimestrais individuais e consolidadas em 31 de março de 2022

(Em milhares de reais, exceto quando de outra forma indicado)

Apresentamos abaixo a movimentação das opções outorgadas do 2º Plano até 31 de março de 2022:

	Conselho de Administração	Diretoria executiva	Funcionários
Número de membros	8	6	8
Data da outorga	02/01/2019 e 13/08/2020	02/01/2019 e 23/07/2020	02/01/2019, 01/07/2020 e 15/10/2020
Quantidade de opções outorgadas	115.000	596.919	91.419
Prazo máximo para exercício	02/01/2027	02/01/2027	02/01/2027
Preço de exercício das opções (em reais)	R\$ 13,53	R\$ 13,53 e 15,64	R\$ 15,64
Opções não exercidas	-	-	-
Opções exercidas	(54.000)	(307.061)	(15.322)
Opções prescritas	(18.000)	(25.000)	(30.000)
Saldo	43.000	264.858	46.097

A Assembleia Geral Extraordinária ocorrida no dia 28 de abril de 2020 aprovou o 3º Plano de Outorga de Opção de Compra de Ações da Companhia ("Plano" ou "*Stock Options*").

As opções se tornarão exercíveis na medida em que os respectivos participante permanecerem continuamente vinculados como administrador ou empregado da Companhia ou de outra sociedade sob o seu controle, a partir da data de outorga até os prazos de carência especificados abaixo. Em casos excepcionais, o Conselho de Administração poderá definir prazos diferentes de *vesting*.

- 40% das Opções serão exercíveis após 2 anos da Data de Outorga;
- 20% das Opções serão exercíveis após 3 anos da Data de Outorga;
- 20% das Opções serão exercíveis após 4 anos da Data de Outorga; e
- 20% das Opções serão exercíveis após 5 anos da Data de Outorga.

Alper Consultoria e Corretora de Seguros S.A.

Notas explicativas às informações financeiras trimestrais individuais e consolidadas em 31 de março de 2022

(Em milhares de reais, exceto quando de outra forma indicado)

O número total de ações destinadas ao Plano não excederá 380.000 ações representativas do capital social da Companhia, da data de aprovação deste Plano.

O valor justo do 3º Plano na data da outorga é de R\$ 5.307 sendo as premissas utilizadas, a partir do modelo Binomial, descritas a seguir:

Data outorga	Preço da ação na data de outorga (em reais)	Preço de exercício (em reais)	Volatilidade esperada	Taxa de juros livre de risco (TJLP) média	Valor justo por opção (em reais)	Quantidade de ações outorgadas	Valor justo total na data de outorga
01/05/2021	R\$ 53,50	R\$ 41,28	57,45%	8,84%	de R\$ 22,03 a R\$ 26,12	278.027	4.299
12/08/2021	R\$ 46,10	R\$ 43,90	57,59%	9,74%	de R\$ 16,99 a R\$ 20,59	75.000	903
09/12/2021	R\$ 30,45	R\$ 37,51	58,24%	10,64%	de R\$ 9,71 a R\$ 12,15	15.000	105

Apresentamos abaixo a movimentação das opções outorgadas do 3º Plano até 31 de março de 2022:

	Diretoria executiva	Funcionários
Número de membros	4	16
Data da outorga	01/06/2021, 12/08/2021 e 09/12/21	01/06/2021
Quantidade de opções outorgadas	175.000	193.027
Prazo máximo para exercício	01/05/2028, 12/08/2028 e 09/12/2028	
Preço de exercício das opções (em reais)	R\$ 41,28, R\$ 43,90 e 37,51	
Opções não exercidas	-	-
Opções exercidas	-	-
Opções prescritas	-	(7.500)
Saldo	175.000	185.527

A Companhia reconhece mensalmente as opções de ações outorgadas dos Planos como reserva de capital com contrapartida no resultado do período correspondente, proporcionalmente às vigências dos contratos, registrando no trimestre findo em 31 de março de 2022 o montante de R\$ 543 (R\$ 339 no mesmo período de 2021), vide nota 19.

Alper Consultoria e Corretora de Seguros S.A.

Notas explicativas às informações financeiras trimestrais individuais e consolidadas em 31 de março de 2022

(Em milhares de reais, exceto quando de outra forma indicado)

17.6. Lucro básico e diluído por ação

	01/01 a 31/03/2022	01/01 a 31/03/2021
<u>Numerador básico</u>		
Lucro para os titulares de ações ordinárias	1.028	741
Denominador básico (em milhares de ações) Média ponderada do número de ações	15.188	11.199
Lucro básico por ação - em reais	0,07	0,07
<u>Numerador diluído</u>		
Lucro aos titulares de ações ordinárias	1.028	741
Denominador diluído (em milhares de ações) Média ponderada do número de ações	15.188	11.199
Opções de ações	104	393
Adiantamento para futuro aumento de capital	-	1.140
Média ponderada diluída do número de ações	15.292	12.732
Lucro diluído por ação - em reais	0,07	0,06

18. Receitas Líquidas

	<u>Controladora</u>		<u>Consolidado</u>	
	01/01 a 31/03/2022	01/01 a 31/03/2021	01/01 a 31/03/2022	01/01 a 31/03/2021
Receitas de prestação de serviços (líquida de cancelamentos)	46.088	28.097	55.940	34.673
(-) Tributos sobre serviços prestados	(5.694)	(3.463)	(6.330)	(3.894)
Receita Líquida	40.394	24.634	49.610	30.779

Alper Consultoria e Corretora de Seguros S.A.

Notas explicativas às informações financeiras trimestrais individuais e consolidadas em 31 de março de 2022

(Em milhares de reais, exceto quando de outra forma indicado)

19. Remunerações, encargos sociais e benefícios

	Controladora		Consolidado	
	01/01 a 31/03/2022	01/01 a 31/03/2021	01/01 a 31/03/2022	01/01 a 31/03/2021
Remuneração fixa	(10.709)	(7.514)	(11.999)	(8.378)
Remuneração variável	(2.478)	(1.901)	(2.631)	(2.024)
Remuneração em ações (nota 17.5)	(543)	(339)	(543)	(339)
Encargos trabalhistas	(3.647)	(2.606)	(4.099)	(2.952)
Provisões trabalhistas	(3.000)	(1.786)	(3.323)	(1.989)
Benefícios	(2.047)	(1.462)	(2.342)	(1.692)
Outras despesas	(47)	(40)	(53)	(170)
	(22.471)	(15.648)	(24.990)	(17.544)

20. Institucionais e legais

	Controladora		Consolidado	
	01/01 a 31/03/2022	01/01 a 31/03/2021	01/01 a 31/03/2022	01/01 a 31/03/2021
Honorários advocatícios	(637)	(813)	(659)	(852)
Publicações e taxas	(126)	(252)	(127)	(253)
Contingências	(212)	49	(212)	(99)
Total	(975)	(1.016)	(998)	(1.204)

21. Serviços de terceiros

	Controladora		Consolidado	
	01/01 a 31/03/2022	01/01 a 31/03/2021	01/01 a 31/03/2022	01/01 a 31/03/2021
Consultoria de informática	(2.382)	(1.650)	(2.481)	(1.706)
Consultoria fiscal	-	(20)	-	(30)
Auditoria e consultoria contábil	(212)	(228)	(244)	(257)
Terceirização de serviços	(374)	(239)	(374)	(239)
Outros	(967)	(804)	(1.038)	(967)
Total	(3.937)	(2.941)	(4.137)	(3.199)

Alper Consultoria e Corretora de Seguros S.A.

Notas explicativas às informações financeiras trimestrais individuais e consolidadas em 31 de março de 2022

(Em milhares de reais, exceto quando de outra forma indicado)

22. Resultado financeiro

	Controladora		Consolidado	
	01/01 a 31/03/2022	01/01 a 31/03/2021	01/01 a 31/03/2022	01/01 a 31/03/2021
Despesa financeira				
Juros e multas	(64)	(9)	(235)	(11)
Custo financiamento (IFRS 16)	(319)	(952)	(330)	(952)
Atualização financeira contraprestação contingente	(1.477)	(77)	(1.477)	(83)
Outras despesas financeiras	(30)	(13)	(40)	-
	(1.890)	(1.051)	(2.082)	(1.046)
Receita financeira				
Rendimentos de títulos e valores mobiliários	1.321	259	1.741	304
Atualização sobre créditos fiscais	-	-	174	-
Outras receitas financeiras	2	1	21	15
	1.323	260	1.936	319
Outros resultados financeiros				
Resultado com instrumentos financeiros - garantias (Nota 6)	-	-	(765)	1.307
Valor justo de contraprestação contingente	(1.021)	493	(1.021)	493
Valor presente de contraprestação contingente	(1.191)	(363)	(1.191)	(363)
Receita financeira com partes relacionadas (Nota 6)	448	524	-	-
Outros	(1)	-	(36)	-
	(1.765)	654	(3.013)	1.437
	(2.332)	(137)	(3.159)	710

Alper Consultoria e Corretora de Seguros S.A.

Notas explicativas às informações financeiras trimestrais individuais e consolidadas em 31 de março de 2022

(Em milhares de reais, exceto quando de outra forma indicado)

23. Informações por segmentos

	Consolidado	
	31/03/2022	31/03/2021
Receita líquida	49.610	30.779
Benefícios e Previdência	25.174	18.160
Riscos Corporativos	5.573	3.729
Transportes	4.462	3.443
Automóveis	4.386	2.823
Massificados	2.305	1.763
Resseguros	3.030	-
Agronegócios (a)	4.680	861
Despesas operacionais	(44.900)	(30.837)
Resultado financeiro líquido	(4.159)	710
Imposto de renda e contribuição social	(538)	80
Lucro/(Prejuízo) líquido	1.103	732

(a) Nova unidade segregada no 1º trimestre de 2022, que era até então contabilizada dentro da unidade de Riscos Corporativos.

A Companhia não segregava ativos e passivos para cada um dos segmentos operacionais, pois compartilham a estrutura de despesas operacionais.

24. Seguros

A seguir está divulgado quadro demonstrativo das principais responsabilidades e valores cobertos em 31 de março de 2022 pelos seguros contratados pela Companhia:

<u>Modalidade de Seguros</u>	<u>Cobertura</u>	<u>Final da vigência</u>
Responsabilidade civil profissional (E&O)	10.000	19/10/2022
Responsabilidade civil administradores (D&O)	50.000	11/11/2022
Proteção de dados e responsabilidade cibernética	5.000	24/10/2022
Patrimonial	13.687	11/01/2023

Alper Consultoria e Corretora de Seguros S.A.

Notas explicativas às informações financeiras trimestrais individuais e consolidadas em 31 de março de 2022

(Em milhares de reais, exceto quando de outra forma indicado)

25. Informações adicionais ao fluxo de caixa

Em atendimento ao CPC 03 (R2) - Demonstração dos Fluxos de Caixa, o quadro a seguir apresenta as seguintes transações que não envolveram caixa ou equivalentes de caixa:

	Controladora		Consolidado	
	31/03/2022	31/03/2021	31/03/2022	31/03/2021
Atividades de investimento				
Dividendos provisionados e não distribuídos	(588)	(661)	-	-
Direito de uso de imobilizado (a)	(29)	(71)	(36)	(68)
Atividades de financiamento				
Dividendos provisionados e não distribuídos a acionistas não controladores	-	-	(320)	(306)
Plano de opções de ações	(543)	(339)	(543)	(339)
Arrendamento mercantil (a)	29	71	36	68

(a) Reconhecimento do direito de uso e do passivo de arrendamento (arrendamento mercantil) referente a adoção do CPC 06 (R 2) / IFRS 16, sem efeitos sobre o fluxo de caixa.

26. Eventos subsequentes

Aprovação aquisição Trade Vale

Em 12 de abril de 2022 a operação de aquisição de 100% do capital social das Sociedades Trade Vale, que constaram do Fato Relevante divulgado pela Companhia em 24 de fevereiro de 2022, foi devidamente consumada entre as partes, tendo sido implementadas todas as condições precedentes às quais estava sujeita, incluindo a aprovação pela Assembleia Geral Extraordinária da Companhia, o que se deu em 1º de abril de 2022.

As Sociedades Trade Vale são corretoras de seguros e prestadoras de serviços com especialização no ramo de seguros de transporte, com sede em São Paulo (SP), e estima-se que as Sociedades Trade Vale movimentaram em 2021 prêmios totais de aproximadamente R\$ 65.000.

Pela aquisição das sociedades Trade Vale, serão pagos (i) R\$ 27.054 à vista no fechamento; (ii) R\$ 4.842 em 4 parcelas anuais, sendo 2 parcelas de R\$ 1.336 e 2 parcelas de R\$ 1.086; e, ainda, (iii) parcelas variáveis e condicionadas ao atingimento de metas de performance estipuladas

Alper Consultoria e Corretora de Seguros S.A.

Notas explicativas às informações financeiras trimestrais individuais e consolidadas em 31 de março de 2022

(Em milhares de reais, exceto quando de outra forma indicado)

no contrato de compra e venda, a serem apuradas anualmente entre 2023 e 2027. A aquisição das sociedades Trade Vale, considerando as parcelas fixas e variáveis do preço, tem um valor provisório de R\$ 55.461.

Assembleia Geral Ordinária

A Companhia realizou Assembleia Geral Ordinária em 28 de abril de 2021, onde foram aprovadas, sem ressalvas, as seguintes ordens:

- Contas da Administração e das demonstrações financeiras referentes ao exercício social encerrado em 31 de dezembro de 2021;
- Destinação do resultado apurado no exercício social encerrado em 31 de dezembro de 2021, com distribuição de dividendo mínimo obrigatório no montante total de R\$ 1.054, correspondentes a R\$ R\$ 0,0692295 por ação, sendo os créditos disponíveis até o dia 27 de junho de 2022; e
- Fixação do montante global anual da remuneração dos administradores da Companhia para o exercício de 2022.

Aumento de capital

Em 04 de abril de 2022, o Conselho de Administração da Companhia aprovou um aumento de capital, no limite do capital autorizado, por meio de subscrição privada ("Aumento de Capital"), com atribuição de bônus de subscrição como vantagem adicional aos subscritores das ações objeto do Aumento de Capital ("Bônus de Subscrição").

A aprovação do Conselho prevê uma subscrição de, no mínimo, R\$ 100.000 ("Subscrição Mínima") e, no máximo, R\$ \$ 150.000, mediante a emissão de até 4.166.668 novas ações ordinárias, nominativas, escriturais e sem valor nominal, pelo preço unitário por ação de R\$ 36,00 que deverão ser integralizadas à vista, em fundos imediatamente disponíveis e em moeda corrente nacional. Será admitida a homologação do Aumento de Capital parcialmente subscrito, desde que verificada a Subscrição Mínima. Do montante obtido no Aumento de Capital, 75% será destinado à conta de capital social e 25% será destinado à conta de reserva de capital.

O preço de emissão por ação foi fixado em R\$ 36,00 ("Preço de Emissão"), com base na combinação dos critérios previstos no artigo 170, §1º, I e III, da Lei nº 6.404, de 15 de dezembro de 1976, conforme alterada ("Lei das Sociedades por Ações"), sem diluição injustificada dos atuais acionistas da Companhia, tendo a administração justificado tal adoção em razão das condições atuais de mercado e conforme detalhado na Ata de Reunião do Conselho de Administração e no Aviso aos Acionistas divulgados nesta data.

Alper Consultoria e Corretora de Seguros S.A.

Notas explicativas às informações financeiras trimestrais individuais e consolidadas em 31 de março de 2022

(Em milhares de reais, exceto quando de outra forma indicado)

As novas ações conferirão, além de direito à subscrição de Bônus de Subscrição, nos termos abaixo, os mesmos direitos atribuídos às ações da Companhia atualmente existentes e terão igualdade de condições em todos os benefícios que vierem a ser declarados, incluindo dividendos, juros sobre capital próprio e outras remunerações de capital, a partir da homologação do Aumento de Capital.

Será atribuído como vantagem adicional aos subscritores de cada 2 novas ações, 1 bônus de Subscrição de emissão da Companhia, emitido em uma única série, totalizando a emissão de, no mínimo, 1.388.889 e de, no máximo, 2.083.334 bônus de subscrição. Cada bônus de Subscrição conferirá ao seu titular o direito de subscrever 1 ação ordinária. Os Bônus de Subscrição poderão ser exercidos pelo preço de exercício de R\$ 38,16 durante o período de 3 semanas iniciado na data em que se completar o 6º mês contado da data da reunião do Conselho de Administração, ou seja, entre 04 e 25 de outubro de 2022 ("Prazo de Exercício"). Os Bônus de Subscrição serão válidos até o último dia do Prazo de Exercício. Além disso, os Bônus de Subscrição serão listados na B3 S.A. – Brasil, Bolsa, Balcão ("B3") e poderão ser negociados em bolsa.

O prazo para exercício do direito de preferência dos atuais acionistas foi estendido passando do dia 11 de maio de 2022 para 10 de junho de 2022, conforme aprovação do Conselho de Administração em 06 de maio de 2022. Dessa forma, o prazo para negociação dos direitos de subscrição em bolsa também foi estendido passando do dia 06 de maio de 2022 para 07 de junho de 2022, e o prazo limite para exercício do direito de subscrição na B3 passa do dia 10 de maio de 2022 para o dia 09 de junho de 2022. As demais condições da oferta permanecem inalteradas.

O Aumento de Capital destina-se a proporcionar à Companhia, além do reforço de sua estrutura de capital, financiamento para o desenvolvimento de sua estratégia de crescimento orgânico e inorgânico, primordialmente, por meio da aquisição de corretoras de seguros que complementem a estratégia de negócios da Companhia (M&A) e da realização de investimentos em tecnologia e na plataforma digital da Companhia.

Todas as informações relacionadas ao Aumento de Capital aprovado, bem como os termos e condições para exercício do direito de preferência dos acionistas da Companhia, estão devidamente especificadas e detalhadas na Ata de Reunião do Conselho de Administração e no Aviso aos Acionistas, divulgados pela Companhia.

Acordo extrajudicial realizado em virtude de processo arbitral e execuções sigilosas.

Em 2016, a Companhia instaurou procedimento arbitral em face de ex-sócios controladores de uma corretora adquirida pela Companhia visando a reparação de danos por quebra da cláusula de *non-competere* prevista no contrato de aquisição da referida corretora. Foram distribuídos processos judiciais cíveis, igualmente sigilosos, cujo objeto faz referência ao

Alper Consultoria e Corretora de Seguros S.A.

Notas explicativas às informações financeiras trimestrais individuais e consolidadas em 31 de março de 2022

(Em milhares de reais, exceto quando de outra forma indicado)

contrato de aquisição da referida corretora. Foi realizado acordo em abril de 2022 para finalização de todas as demandas e relações envolvendo as partes, no valor de R\$ 2.100, a ser pago pela Alper de maneira parcelada. Todas demandas estavam classificadas como expectativa de perda possível, no montante total de R\$ 3.903, em 31 de março de 2022.

Declaração da Diretoria sobre as demonstrações financeiras

Em conformidade com o artigo 25, § 1º, inciso VI da Instrução CVM 480/2009, a Diretoria declara que revisou, discutiu e concordou com as informações financeiras da Companhia referentes ao trimestre findo em 31 de março de 2022.

São Paulo, 12 de maio de 2022

Guilherme Silveira Barrozo Netto

Diretor Financeiro e de Controle e Diretor de Relações com Investidores

Marcos Aurélio Couto

Diretor Presidente

Declaração da Diretoria sobre o relatório dos auditores

Em conformidade com o artigo 25, § 1º, inciso V da Instrução CVM 480/2009, a Diretoria declara que revisou, discutiu e concorda com as opiniões expressas no relatório de revisão dos auditores independentes em relação às informações financeiras da Companhia referentes ao trimestre findo em 31 de março de 2022.

São Paulo, 12 de maio de 2022

Guilherme Silveira Barrozo Netto

Diretor Financeiro e de Controle e Diretor de Relações com Investidores

Marcos Aurélio Couto

Diretor Presidente

Parecer do Comitê de Auditoria e Riscos

O Comitê de Auditoria e Riscos da Alper Consultoria e Corretora de Seguros S.A., órgão não estatutário de assessoramento ao Conselho de Administração, em conformidade com seu Regimento Interno, tem como atribuições principais avaliar a efetividade do sistema contábil e de controles internos, das auditorias interna e independente, do processo e estrutura de gerenciamento de riscos e manifestar-se sobre as demonstrações financeiras, inclusive as questões legais que possam ter impacto nas referidas demonstrações, os relatórios da administração e dos auditores independentes, os exigidos por órgãos reguladores, assim como quaisquer informações relevantes ao mercado de valores mobiliários.

O Comitê examinou e recomendou ajustes às Informações Financeiras Trimestrais e respectivas Notas Explicativas, correspondentes ao período encerrado em 31 de março de 2022, examinados em reunião realizada em 06 de maio de 2022, com participação dos responsáveis por sua elaboração e dos representantes dos auditores independentes da Companhia.

Tendo presente suas atribuições e as limitações inerentes ao escopo de sua atuação, o Comitê de Auditoria e Riscos, não tendo constatado nenhuma ocorrência capaz de comprometer a qualidade e a integridade das informações a serem divulgadas, recomenda ao Conselho de Administração a aprovação e a divulgação das Informações Financeiras Trimestrais de 31 de março de 2022.

São Paulo - SP, 12 de maio de 2022

Mauro Cesar Batista
Conselheiro Suplente de Administração independente

Maria Carmen W. Montera
Membro externo independente