



Alper Consultoria e Corretora de Seguros S.A.

Informações financeiras trimestrais
individuais e consolidadas em
31 de março de 2021

Alper Consultoria e Corretora de Seguros S.A.

Informações financeiras trimestrais individuais e consolidadas em
31 de março de 2021

Índice

Relatório da Administração
Relatório de revisão do auditor independente sobre as informações trimestrais
Balanços patrimoniais
Demonstrações dos resultados
Demonstrações dos resultados abrangentes
Demonstrações das mutações do patrimônio líquido
Demonstrações dos fluxos de caixa (método indireto)
Demonstrações dos valores adicionados
Notas explicativas às informações financeiras trimestrais
Declaração dos diretores sobre as informações financeiras trimestrais
Declaração dos diretores sobre o relatório dos auditores independentes
Parecer do Comitê de Auditoria e Riscos

alper 

| **10**
anos

**DIVULGAÇÃO DOS
RESULTADOS**

PRIMEIRO TRIMESTRE DE 2021

ÍNDICE

MENSAGEM DA ADMINISTRAÇÃO	3
1 - SOBRE A ALPER	5
2 - RESULTADO CONSOLIDADO.....	6
2.1 - EVOLUÇÃO E DETALHAMENTO DA RECEITA LÍQUIDA.....	7
2.2 - DESPESAS GERAIS E ADMINISTRATIVAS	9
2.3 - EBITDA E LUCRO LÍQUIDO AJUSTADOS.....	10
2.4 - LUCRO LÍQUIDO EFEITO CAIXA	11
2.5 - CAPEX	12
2.6 - FLUXO DE CAIXA.....	13
3 - INFORMAÇÕES ADICIONAIS.....	14
3.1 - DESEMPENHO DAS AÇÕES	14
3.2 - AÇÕES COM VENDA RESTRITA - LOCK UP	14
3.3 - COMPOSIÇÃO ACIONÁRIA.....	15
3.4 - RELACIONAMENTO COM AUDITORES	15
3.5 - DISCLAIMER.....	15
3.6 - EVENTOS SUBSEQUENTES	16
4 - ANEXOS	16
4.1 - DRE CONSOLIDADO	17
4.2 - BALANÇO PATRIMONIAL CONSOLIDADO	18
4.3 - FLUXO DE CAIXA CONSOLIDADO	19
4.4 - UNIDADES DE NEGOCIOS.....	20

MENSAGEM DA ADMINISTRAÇÃO

Senhores acionistas,

Apesar da extensão da crise ocasionada pela Covid-19 e as dificuldades que ela ainda nos impõe, o ano de 2021 começou com boas notícias para nossa Companhia. Como mencionamos em nossa última divulgação de resultados, anunciamos a aquisição da Ferfi logo na primeira semana de janeiro, lançamos um Aumento de Capital no mesmo mês e fomos selecionados para uma parceria com a Caixa Seguridade para distribuição de produtos de Saúde e Odonto na rede da CAIXA pelos próximos 10 anos. No 1T21 reportamos crescimento de 22,1% na Receita Líquida, que fechou o trimestre em R\$ 30,8 milhões. Nossa rentabilidade também apresentou melhoras na comparação anual com EBITDA Ajustado de R\$ 5,7 milhões, 59,8% maior que o mesmo período de 2020 e margem de 18,5%, crescimento de 4,4p.p. contra o 1T20.

A pandemia continua a representar um desafio na prospecção de novos negócios corporativos no segmento de saúde, na medida que percebemos muitas empresas reativas em analisar mudanças no plano de saúde em meio a este cenário. Ainda assim, neste 1T21, conseguimos um alto índice de renovação na carteira de Benefícios, mérito do nosso time de relacionamento e também fruto dos investimentos em serviços que realizamos nos últimos anos. A receita do trimestre também foi influenciada pelo bom desempenho de vendas nos segmentos de Transportes e Riscos Corporativos. Além disso, a partir deste trimestre, contamos também com a Receita das nossas 3 últimas aquisições: Vertex, Ferfi e Next Marka, estas duas últimas apenas a partir de fevereiro.

Em nosso pilar de Tecnologia, também tivemos evoluções importantes nos últimos meses, quando adicionamos duas novas funcionalidades em nossa plataforma *healthtech*, o Dr. Alper. A primeira é a Gestão de Atestados, que permite que o colaborador possa fazer todo o processo de envio do atestado ao RH direto pelo aplicativo. A segunda novidade é o programa Melhor Maternidade, que oferece acompanhamento da gestação por enfermeiros especializados em pediatria, obstetrícia e amamentação, desde o início da gravidez até os dois anos de idade do bebê.

Em janeiro deste ano, iniciamos uma captação por Aumento de Capital que visava levantar R\$ 110 milhões em recursos. Estamos muito felizes em anunciar que a operação foi concluída no final de março, e que conseguimos captar 99,9% do valor anunciado. Esta captação de recursos foi um processo ágil e de baixo custo, que vai fomentar nossa estratégia de crescimento por meio de aquisições de corretoras e acelerar nossos investimentos em tecnologia. A atual crise econômica que enfrentamos gera desafios para todo o nosso segmento e, sendo assim, acreditamos que é fundamental continuarmos investindo para nos diferenciarmos cada vez mais por meio de produtos e serviços inovadores.

Dando prosseguimento ao nosso pilar de crescimento inorgânico, anunciamos hoje mais uma importante aquisição, a oitava desde 2018: a Ô Benefits, subsidiária de Benefícios da Ô Insurance. Essa aquisição reforça ainda mais o nosso posicionamento neste ramo tão relevante para a nossa Companhia, além de agregar uma estrutura comercial importante no ABC paulista, região com grande potencial de negócios. Além disso, ao assumir sua carteira de Benefícios, fortalecemos uma importante parceria comercial com a Ô Insurance para este segmento, a qual acreditamos que trará muitos frutos para ambas as empresas nos próximos anos.

Refletindo sobre os últimos doze meses, não imaginávamos que, mesmo após um ano, a pandemia do Covid-19 ainda estaria causando tanto impacto na nossa sociedade, e nos solidarizamos profundamente com as famílias das milhares de pessoas que perderam a luta contra o vírus. É muito difícil prever a extensão desta crise, porém acreditamos que teremos em 2021 um ano tão ou mais duro que o ano passado e, por isso, seguimos cautelosos e acompanhando de perto a saúde de nossos colaboradores e clientes. O time Alper permanece engajado e trabalhando duro para oferecer os melhores produtos e serviços, sempre apoiando todos os nossos clientes em um momento tão complexo para todo o país.

Marcos Aurélio Couto

CEO e Diretor de Relações com Investidores

1 - SOBRE A ALPER



A Alper é uma das maiores e mais diversificadas companhias brasileiras de consultoria e corretagem de seguros, possuindo ampla carteira de produtos e serviços cobrindo diversos setores econômicos e proporcionando grande diversificação das receitas. A Companhia tem forte atuação nos setores de saúde corporativa, vida, automóveis, industrial, serviços, comércio exterior, consumo e outros, atendendo clientes corporativos e, em menor medida, pessoas físicas.

Nossa missão é buscar soluções inovadoras com foco nas necessidades de cada tipo de empresa, apresentando sempre soluções sob medida, sustentáveis e estratégicas, que promovem, além do bem-estar, a economia.


1,3 Mi
de vidas administradas


+15 Mil
empresas clientes


100 Mil
veículos protegidos


+R\$ 1,2 Bi
em prêmios administrados


+65%
da receita em benefícios


1ª
corretora a lançar telemedicina


8
ESCRITÓRIOS


POSIÇÃO ESTRATÉGICA PARA ATENDER TODO O PAÍS


503
COLABORADORES


MATRIZ EM SÃO PAULO

Desenvolvimento digital para impulsionar o crescimento orgânico

Uma de nossas estratégias de crescimento orgânico é fomentar o desenvolvimento digital da Companhia, constantemente buscando novas tecnologias que gerem ganhos de eficiência e valor para os nossos clientes. Exemplos são (i) Dr. Alper, plataforma *healthtech*, que tem sido um grande sucesso entre os usuários desde seu lançamento em fevereiro de 2020 e (ii) Alper Connect, que inclui funcionalidades como gestão de processos RH, gestão médica e gestão de riscos e uma ampla cesta de serviços digitais para nossos clientes.

Dr. alper 
Saúde 24h, na palma da mão

- ✓ + R\$ 11 milhões em sinistros evitados
- ✓ +18 mil atendimentos > 5% encaminhados ao P.S.
- ✓ Telepsicologia
- ✓ Nutrição e Meditação
- ✓ Gestão de Atestados
- ✓ Programa Melhor Maternidade

Aceleração do crescimento por meio de aquisições

Em complemento a nossa estratégia de crescimento orgânico, buscamos acelerar a expansão da Companhia por meio de aquisições de corretoras que tragam sinergias de operações, além de oportunidades em novos ramos, produtos, praças, receita recorrente e que reforcem nossa presença digital. Nos últimos 3 anos e até a data de publicação desses resultados adquirimos 8 corretoras que representam mais de R\$ 50 milhões em Receita Bruta por ano."

2 - RESULTADO CONSOLIDADO

Neste trimestre, nossa Receita Líquida fechou em R\$ 30,8 milhões, alta de 22,1% comparada ao mesmo período do ano passado, e alta de 8,3% quando comparado ao 4T20.

Fechamos o primeiro trimestre do ano com EBITDA Ajustado de R\$ 5,7 milhões e margem de 18,5%, 4,4 p.p. maior que o 1T20 e 2,2 p.p. a mais do que o 4T20. As Despesas Operacionais Ajustadas encerraram o trimestre em R\$ 22,4 milhões, alta de 13,6% frente a 1T20, principalmente, na linha de Despesas de Pessoal devido à entrada de novos colaboradores das corretoras adquiridas.

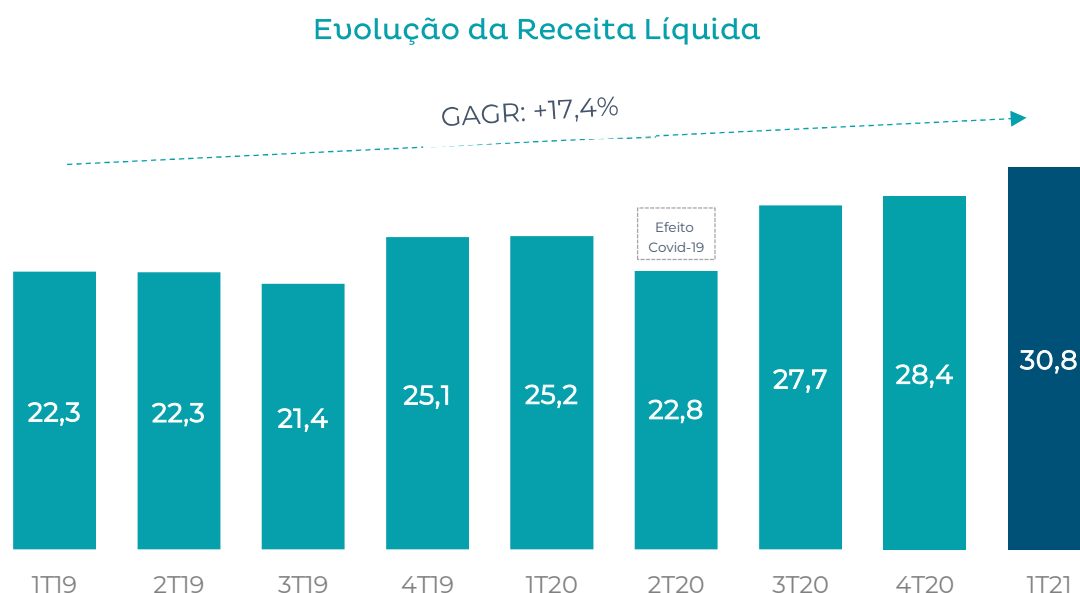
Lucro Líquido Ajustado foi de R\$ 2,1 milhões no trimestre, 74,2% maior que 1T20.

Highlights – Resultado Consolidado

<i>R\$ milhares</i>	1T21	1T20	$\Delta\%$	4T20	$\Delta\%$
Receita Líquida	30.779	25.198	22,1%	28.424	8,3%
Repasses	(2.719)	(1.949)	39,5%	(2.830)	-3,9%
Lucro Bruto	28.060	23.249	20,7%	25.594	9,6%
Despesas Operacionais Ajustadas	(22.359)	(19.682)	13,6%	(20.961)	6,7%
EBITDA Ajustado	5.701	3.567	59,8%	4.633	23,0%
<i>Mg. EBITDA Ajustada</i>	18,5%	14,2%	4,4 p.p.	16,3%	2,2 p.p.
Lucro/Prejuízo Líquido Ajustado	2.094	1.202	74,2%	(214)	N/A

* Mais detalhes sobre os ajustes não recorrentes estão apresentados no [capítulo 2.3](#) deste documento.

2.1 - EVOLUÇÃO E DETALHAMENTO DA RECEITA LÍQUIDA



No primeiro trimestre de 2021, nossa Receita Líquida cresceu 8,3% versus o 4T20, e 22,1% comparada ao mesmo período de 2020. Neste trimestre, contamos com a Receita das nossas 3 últimas adquiridas: a Vertex, Next Marka e Ferfi, para estas duas últimas foram consideradas somente as Receitas de fevereiro e março.

Na comparação anual, vimos crescimento em todas as unidades de negócio, com exceção de Massificados, que por ser ligada ao consumo e varejo, ainda sofre efeitos da quarentena iniciada há mais de um ano. O principal destaque do trimestre foi a unidade de Riscos Corporativos, que apresentou um ótimo desempenho comercial com a conquista de novos clientes.

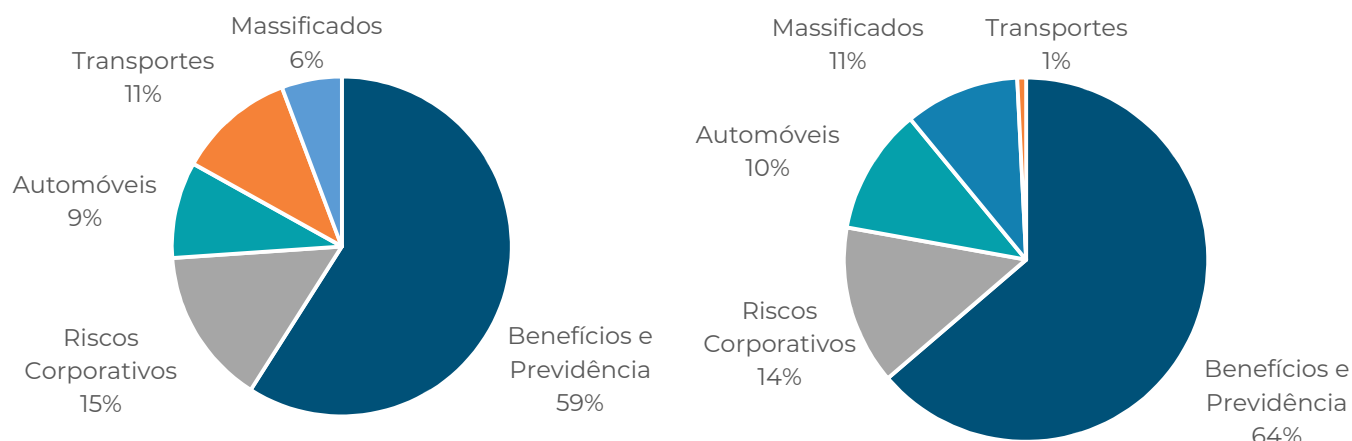
R\$ milhares	1T21	1T20	Δ%	4T20	Δ%
Benefícios e Previdência	18.160	16.055	13,1%	16.830	7,9%
Riscos Corporativos	4.589	3.559	28,9%	3.529	30,0%
Automóveis	2.823	2.566	10,0%	2.870	-1,6%
Transportes	3.443	195	1667,4%	3.589	-4,1%
Massificados	1.763	2.823	-37,5%	1.606	9,8%
Receita Líquida	30.778	25.198	22,1%	28.424	8,3%

A unidade **Benefícios e Previdência**, responsável por 59% Receita da Companhia, apresentou crescimento de 13,1% em comparação ao 1T20 e 7,9% frente ao 4T20 devido, principalmente, (i) à entrada e retenção clientes e bom desempenho comercial nos segmentos *corporate* e PME; e (ii) resultados da Vertex e Ferfi com parte das carteiras em benefícios. A Receita da unidade de Benefícios e Previdência é composta, em sua maioria, por Receita Recorrente, o que a faz menos exposta às oscilações econômicas no país.

1T21

Distribuição da Receita Líquida

1T20



A unidade de **Riscos Corporativos**, que representa 15% da Receita total, foi o destaque do trimestre com crescimento de 28,9% em doze meses e 30,0% versus o 4T20. Os principais produtos da unidade, linhas financeiras, seguros garantia e seguros educacionais, têm sido bem demandados durante este período de variação socioeconômica, resultando em um bom desempenho da carteira ao longo dos últimos doze meses. A Receita dessa carteira no trimestre já contempla o resultado da Next Marka.

Com 9% de participação da Receita Líquida, a unidade **Automóveis**, apresentou crescimento de 10,0% no 1T21 contra o 1T20 e queda de 1,6% versus o 4T20. Esta carteira vem se recuperando gradualmente após ter suas vendas reduzidas durante o início da pandemia nos primeiros meses de 2020, tal recuperação é resultado, principalmente, de boas parcerias comerciais formadas ao longo dos últimos meses.

Nossa unidade de **Transportes**, que apresentou ótimo desempenho em vendas novas no trimestre, cobre riscos relacionados ao transporte de cargas nacionais e internacionais, e vem ganhando espaço em nossa carteira com representatividade de 11% da Receita total. No final de 2020 tivemos relevantes renovações de clientes dessa unidade, o que faz com que, na comparação com o 4T20, a Receita tenha apresentado queda.

A unidade de **Massificados** caiu, no 1T21, 37,5% contra o 1T20, porém, na comparação com o 4T20 essa carteira mostrou sinais de recuperação, reportando crescimento de 9,8%. O desempenho desta carteira está diretamente relacionado ao desempenho do comércio varejista, que ainda funciona em capacidade reduzida devido a quarentena, à taxa de desemprego, e ao nível de renda, que afeta a capacidade de compra das famílias brasileiras.

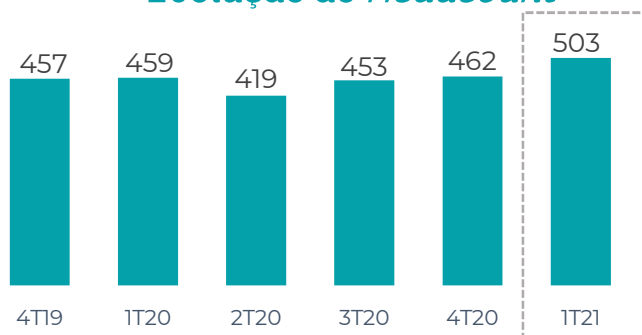
2.2 - DESPESAS GERAIS E ADMINISTRATIVAS

As Despesas Operacionais Ajustadas são apresentadas da seguinte forma:

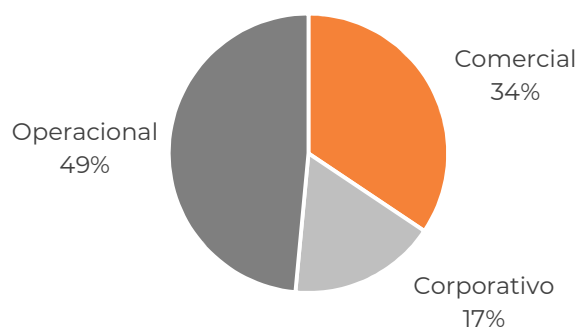
R\$ milhares	1T21	1T20	Δ%	4T20	Δ%
Despesas Operacionais Ajustadas	(22.359)	(19.682)	13,6%	(20.961)	6,7%
Pessoal	(17.534)	(14.914)	17,6%	(16.476)	6,4%
Institucionais e Legais	(823)	(295)	179,3%	(737)	11,7%
Infraestrutura	(1.110)	(1.272)	-12,7%	(1.092)	1,6%
Despesas Comerciais/Marketing	(999)	(1.425)	-29,9%	(1.057)	-5,5%
Outras Despesas Operacionais	(1.893)	(1.777)	6,5%	(1.598)	18,4%

Pessoal: as despesas com pessoal aumentaram 17,6% contra o 1T20 e 6,4% contra o 4T20. Neste trimestre integramos as equipes das últimas três corretoras adquiridas e incorporadas. Sendo assim, as despesas de pessoal cresceram em ritmo menos acelerado que nossa Receita, que demonstra o ganho de eficiência e as sinergias relacionadas às aquisições que fizemos. No 1T20, as despesas de pessoal representavam 59,2% da Receita Líquida, enquanto no 1T21 essa proporção é de 57,0%.

Evolução do Headcount



Distribuição 1T21



Institucionais e Legais: nessa linha de despesas, excluimos os gastos derivados de contingências de litígios originados do nosso antigo modelo de negócio vigente até o final de 2017. Sendo assim, fechamos o trimestre com R\$ 823 mil em despesas, que em sua maioria estão relacionadas a honorários advocatícios.

Infraestrutura: No 1T21 contra o 1T20, as despesas com infraestrutura caíram 12,7%, porém, quando comparadas ao 4T20, elas aumentaram 1,6%. Ao longo dos último 12 meses, tivemos economia com telefonia, almoxarifado e materiais de escritório durante o período de quarentena que, apesar da flexibilização, ainda está vigente na maior parte do país e, por isso, grande parte da nossa equipe ainda permanece em trabalho remoto.

Despesas Comerciais/Marketing: ainda em decorrência o isolamento social iniciado em 2020, viagens comerciais foram substituídas por reuniões virtuais e eventos e palestras foram conduzidos no formato digital. Esse novo modelo de comunicação tem um custo menor do que o modelo pré-quarentena, gerando, assim, uma economia nesse pacote de despesas, que apresentou queda de 29,9% contra o 1T20 e 5,5% contra o 4T20.

Outras despesas operacionais: Essa linha de despesa, que é composta, em sua maioria, por despesas com terceiros que prestam serviços relacionados a tecnologia, aumentou nos últimos doze meses devido aos esforços de desenvolver nossa estratégia de investimento e expansão tecnológica da Companhia.

Para uma análise mais apurada da operação recorrente da Companhia, foram considerados os seguintes ajustes sobre as Despesas Operacionais:

<i>R\$ milhares</i>	1T21	1T20	$\Delta\%$	4T20	$\Delta\%$
Ajustes não Recorrentes	1.362	1.287	5,8%	1.725	-21,1%
Pessoal	10	-	N/A	156	-93,6%
Institucionais e Legais	381	826	-53,9%	546	-30,3%
Outras Despesas Operacionais	971	460	110,9%	1.024	-5,2%

Assim, a tabela abaixo mostra o detalhamento das Despesas Operacionais, de acordo com a visão contábil.

<i>R\$ milhares</i>	1T21	1T20	$\Delta\%$	4T20	$\Delta\%$
Despesas Operacionais (Contábil)	(23.720)	(20.969)	13,1%	(22.686)	4,6%
Pessoal	(17.544)	(14.914)	17,6%	(16.632)	5,5%
Institucionais e Legais	(1.204)	(1.121)	7,4%	(1.283)	-6,2%
Infraestrutura	(1.110)	(1.272)	-12,7%	(1.092)	1,6%
Despesas Comerciais/Marketing	(999)	(1.425)	-29,9%	(1.057)	-5,5%
Outras Despesas Operacionais	(2.863)	(2.237)	28,0%	(2.622)	9,2%

2.3 - EBITDA E LUCRO LÍQUIDO AJUSTADOS

A Companhia registrou, nos períodos apresentados, despesas não recorrentes em seu resultado, sendo algumas sem efeito caixa e, para uma análise mais apurada da operação destes períodos, tais contabilizações são desconsideradas gerencialmente. Assim, o EBITDA Ajustado do 1T21 foi de R\$ 5,7 milhões, 59,8% maior do que o mesmo período do ano passado, com margem de 18,5%, aumento de 4,4 p.p. contra o 1T20. No comparativo com o 4T20, o EBITDA Ajustado apresentou aumento de 23,0%.

Dessa forma, quando considerados os referidos ajustes não recorrentes, a Companhia apurou Lucro Líquido Ajustado de R\$ 2,1 milhões no trimestre, 74,2% maior do que o 1T20. Importante lembrar que o resultado do trimestre considera os números da Vertex, Next Marka e Ferfi, porém, essas duas últimas foram consideradas apenas nos meses de fevereiro e março de 2021.

<i>R\$ milhares</i>	1T21	1T20	$\Delta\%$	4T20	$\Delta\%$
EBITDA	4.340	2.280	90,3%	2.908	49,2%
<i>Mg. EBITDA</i>	<i>14,1%</i>	<i>9,0%</i>	<i>5,0 p.p.</i>	<i>10,2%</i>	<i>3,9 p.p.</i>
Ajustes Não Recorrentes	1.362	1.287	5,8%	1.725	-21,1%
Institucionais e Legais*	381	826	-53,9%	546	-30,3%
Despesas com M&A**	1.182	460	156,9%	708	66,9%
Créditos Tributários	(202)	-	N/A	471	N/A
EBITDA Ajustado	5.701	3.567	59,8%	4.633	23,0%
<i>Mg. EBITDA Ajustada</i>	<i>18,5%</i>	<i>14,2%</i>	<i>4,4 p.p.</i>	<i>16,3%</i>	<i>2,2 p.p.</i>

Lucro/Prejuízo Líquido	732	(85)	N/A	(1.862)	N/A
Ajustes Não Recorrentes	1.362	1.287	5,8%	1.725	-21,1%
Atual. monet. Créditos de INSS	-	-	N/A	(77)	N/A
Lucro/Prejuízo Líquido Ajustado	2.094	1.202	74,2%	(214)	N/A

*Constituições e reversões de contingências e honorários advocatícios relacionado a litígios originados do modelo de negócio vigente até o final de 2017.

**Despesas relacionadas à diligências, honorários advocatícios, laudos e prospecção de M&As.

2.4 – LUCRO LÍQUIDO EFEITO CAIXA

Apresentamos o Lucro Líquido Ajustado na visão do efeito Caixa da Companhia pois melhor exemplifica porque a consolidação de mercado através de aquisições nos coloca em uma vantagem competitiva em relação ao mercado. Assim, excluimos todos os efeitos não recorrentes já mencionados no item anterior e as linhas que possuem apenas efeito contábil, portanto, não afetam a nossa geração de Caixa.

<i>R\$ milhares</i>	1T21	1T20	$\Delta\%$	4T20	$\Delta\%$
Lucro/Prejuízo Líquido Ajustado	2.094	1.202	74,2%	(214)	N/A
Depreciação e Amortização (ex. IFRS16)	3.059	1.562	95,8%	4.897	-37,5%
Atualização Monetária M&A e Garantias	(1.437)	(163)	783,1%	709	N/A
IR/CSLL Diferido	(741)	(349)	112,4%	(1.133)	-34,6%
Lucro Líquido Efeito Caixa	2.975	2.252	32,1%	4.259	-30,2%

No 1T21, esse indicador apresentou alta de 32,1% contra o 1T20, somando R\$ 3,0 milhões. No comparativo com o 4T20 vemos queda de 30,2%, em dezembro de 2020 tivemos amortização da aquisição da carteira de clientes da Transbroker, isso justifica a variação negativa na comparação entre os dois trimestres.

Adicionamos a linha de Depreciação e Amortização para calcular o Lucro Líquido efeito Caixa, deixando apenas o efeito do pagamento das despesas de Infraestrutura, que tem efeito caixa e com o advento do IFRS 16 foram contabilizadas como despesa de depreciação e resultado financeiro. Consideramos também o efeito contábil referente aos ajustes à valor de mercado de garantias e ajustes a valor presente e valor justo de investimentos em aquisições.

2.5 - CAPEX

A Alper tem investido constantemente no desenvolvimento de sua plataforma digital, objetivando melhorar a experiência de seus clientes e aumentar sua eficiência operacional. Trata-se de um projeto estratégico de longo prazo que posicionará a Companhia como uma das corretoras mais inovadoras do país.

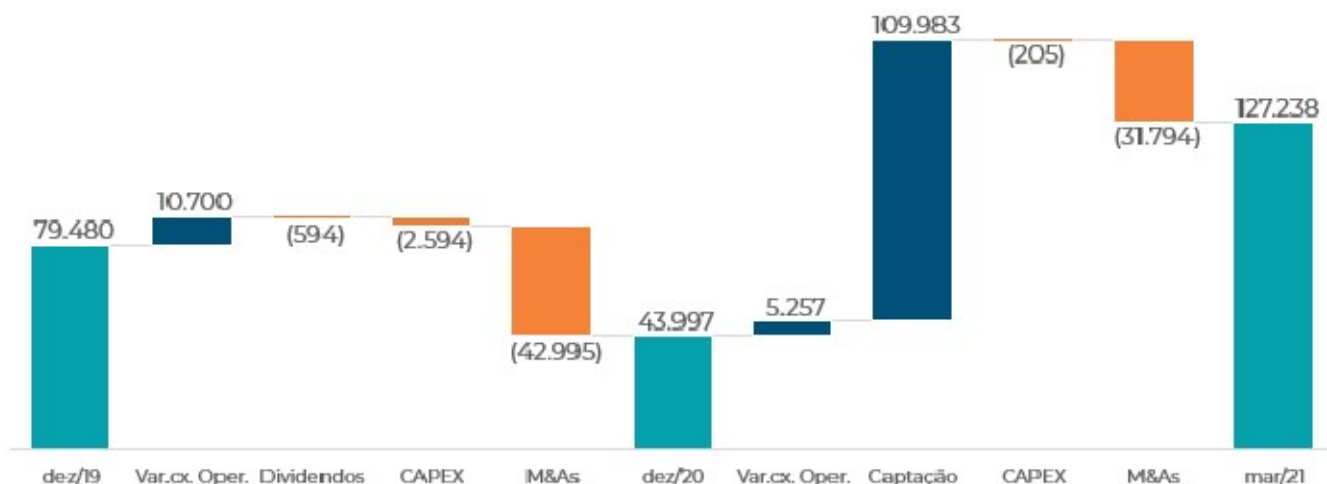
A queda de 73,2% no Capex do 1T21 comparado ao 1T20 é justificada pela inauguração do nosso escritório no centro de São Paulo, que aconteceu no início de 2020.

<i>R\$ milhares</i>	1T21	1T20	$\Delta\%$	4T20	$\Delta\%$
Reformas/Benfeitorias	5	368	-98,7%	67	-93,0%
Equipamentos de Informática	33	139	-76,1%	70	-53,0%
Móveis e Utensílios	-	92	N/A	5	N/A
Software	167	168	-0,4%	446	-62,5%
Capex	205	766	-73,2%	588	-65,1%

2.6 - FLUXO DE CAIXA

A Companhia encerrou o primeiro trimestre de 2021 com saldo de caixa de R\$ 127,2 milhões, já após os investimentos em M&A e captação do aumento de capital.

Variação de Caixa



Assim, o Caixa Operacional da Companhia variou em R\$ 5,3 milhões no 1T21, desconsiderando apenas os custos com M&A, Capex e R\$ 110 milhões dos recursos levantados por aumento de capital no período. O capital de giro apurado no trimestre foi de R\$ 598 mil, conforme detalhado na tabela abaixo:

R\$ milhares	1T21	1T20	Δ%	4T20	Δ%
Lucro/Prejuízo Líquido	732	(85)	N/A	(1.862)	N/A
Depreciação e Amortização	3.927	2.234	75,8%	6.359	-38,2%
Capital de Giro	598	(659)	N/A	(3.613)	N/A
Fluxo de Caixa Operacional	5.257	1.490	252,8%	884	494,4%
Captação (aumento de capital)	109.983	-	N/A	-	N/A
M&A	(31.794)	(970)	3.177,7%	(8.545)	272,1%
Capex	(205)	(766)	-73,2%	(588)	-65,1%
Fluxo de Caixa	83.241	(246)	N/A	(8.249)	N/A
Saldo Inicial	43.997	79.480	-44,6%	52.246	52,1%
Fluxo de Caixa	83.241	(246)	N/A	(8.249)	N/A
Saldo Final	127.238	79.234	60,6%	43.997	189,2%

Obs.: Informações gerenciais; dados não auditados.

Os pagamentos de M&A do ano se referem a quitação de parcelas de aquisições, maior parte sendo referente aos pagamentos das parcelas iniciais das aquisições da Ferfi e da Next Marka, as quais tiveram fechamento no 1T21.

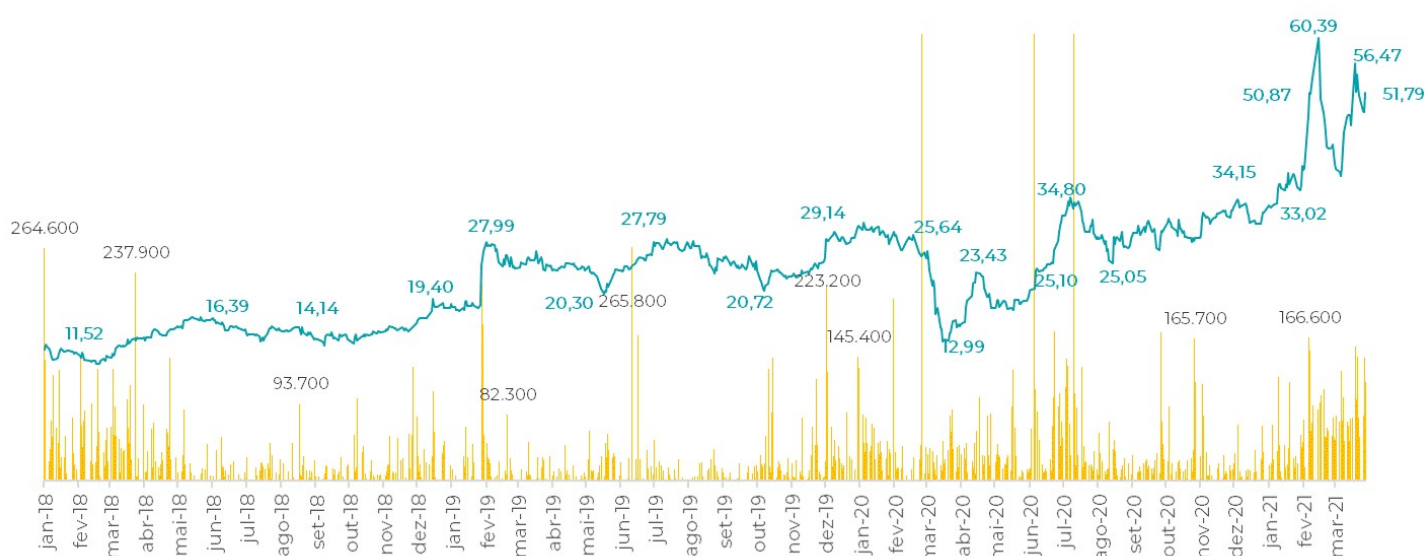
3 - INFORMAÇÕES ADICIONAIS

3.1 - DESEMPENHO DAS AÇÕES

As ações da Companhia (APER3) fecharam o primeiro trimestre do ano em R\$ 51,79, representando uma valorização de 56,8% no período com volume médio diário de 71 mil ações.

Desde o início de 2018, nossa ação apresentou valorização de 347,2% enquanto o índice do Ibovespa valorizou 49,7%.

APER3 - preço (R\$) x quantidade de ações



3.2 - AÇÕES COM VENDA RESTRITA - LOCK UP

A partir de sua constituição em 2010, ações da Companhia foram dadas como parte do pagamento pela aquisição de Corretoras de Seguros a seus ex-donos, em modelo de aquisição chamado *earn-out*. A fim de promover maior alinhamento entre os corretores, a entrega destas ações ficou condicionada a bloqueios (*lock-ups*) que vencem ao longo dos anos e o histórico abaixo apresenta a evolução recente das liberações destas ações:

APER3	2T20	%	3T20	%	4T20	%	1T21	%
Free Float*	10.423.028	90,8%	10.690.113	93,1%	10.690.113	93,1%	10.763.388	93,8%
Ações em <i>Lock-up</i>	747.622	6,5%	508.396	4,4%	508.396	4,4%	435.121	3,8%
Ações em Tesouraria	309.484	2,7%	281.625	2,5%	281.625	2,5%	281.625	2,5%
Total de Ações	11.480.134	100,0%	11.480.134	100,0%	11.480.134	100,0%	11.480.134	100,0%

* A Companhia não possui acionista controlador.

3.3 - COMPOSIÇÃO ACIONÁRIA

Os principais grupos acionários da Companhia estão distribuídos da seguinte forma:



Data base: 12/04/2021.

3.4 - RELACIONAMENTO COM AUDITORES

Nos termos da Instrução CVM nº 381, de 14 de janeiro de 2003, a Companhia informa que a sua política de contratação de serviços não relacionados à auditoria externa se substancia nos princípios que preservam a independência do auditor. Neste último trimestre, a Grant Thornton Auditores Independentes estava contratada para execução de serviços de auditoria do exercício corrente e de revisão das demonstrações financeiras trimestrais do mesmo exercício, além de trabalhos de *due-diligence* para operações de *M&A*.

3.5 - DISCLAIMER

As informações contidas neste documento foram elaboradas pela Alper Consultoria e Corretora de Seguros S.A., e tiveram como base dados pertencentes à Companhia e disponíveis ao público. A Alper não faz qualquer representação ou fornece qualquer garantia, expressa ou implícita, quanto à exatidão, plenitude e confiabilidade das informações, estimativas ou projeções, quando existentes, quanto a eventos que possam ocorrer no futuro. Caso estimativas ou projeções sejam apresentadas, os resultados reais podem variar significativamente do apresentado e nada aqui contido é ou deve ser entendido como uma promessa ou representação do passado ou do futuro.

A Companhia se exonera, expressamente, de toda e qualquer responsabilidade relacionada ou resultante da utilização das informações deste arquivo. O mesmo foi preparado exclusivamente para fins informativos e não deve ser interpretado como uma solicitação ou uma oferta de compra ou venda de quaisquer valores mobiliários ou instrumentos financeiros relacionados. A Companhia não interpreta o conteúdo disponibilizado aqui como consultoria jurídica, contábil, fiscal ou de investimento ou como uma recomendação. Nenhum investimento, desinvestimento ou outras ações ou decisões financeiras devem se basear apenas nas informações contidas neste arquivo.

Por fim, este material não pode ser copiado, reproduzido, distribuído ou transmitido a outras partes, a qualquer tempo, sem o consentimento prévio e por escrito da Companhia.

Alper S.A.

Valor de Mercado:
R\$ 815 milhões em
30/04/2021
15.232.292 ações

APER3

Preço de fechamento:
R\$ 53,50 em 23/04/2021
ADTV 2020: 61.731 ações.

Teleconferência

Sexta-feira 07/05/2021

POR 10h00 (Brasília)
09h00 (US EDT)

Acesso ao webcast: [clique aqui](#)

RI

ri.alperseguros.com.br
ri@alperseguros.com.br
+55 (11) 3175-3009



3.6 - EVENTOS SUBSEQUENTES

Aumento de Capital

O Conselho de Administração da Companhia aprovou, em 7 de abril, a homologação parcial do Aumento de Capital, por meio da emissão de 3.752.158 ações ordinárias, todas emitidas conforme o Preço por Ação, no valor total de R\$ 109.900.707,82, sendo R\$ 84.498.598,16 destinados à conta de capital social e R\$ 25.402.109,66 destinados à conta Reserva de Capital.

Em decorrência do Aumento de Capital, o capital social da Companhia passará de R\$210.400.264,15 composto por 11.480.134 ações para R\$ 294.898.862,31 passando a ser composto por 15.232.292 ações ordinárias, todas nominativas, escriturais e sem valor nominal. Ademais, os R\$ 25.402.109,66 remanescentes serão destinados à formação da Reserva de Capital.

Assembleia Geral Ordinária e Extraordinária

A Companhia realizou sua Assembleia Geral Ordinária e Extraordinária (AGOE) em 28/04/2021, onde foram aprovadas, sem ressalvas, as seguintes ordens:

No âmbito da Assembleia Geral Ordinária: (1) Contas da Administração e das demonstrações financeiras referentes ao exercício social encerrado em 31 de dezembro de 2020; (2) Destinação do resultado apurado no exercício social encerrado em 31 de dezembro de 2020; e (3) Fixação do montante global anual da remuneração dos administradores da Companhia para o exercício de 2021.

No âmbito da Assembleia Geral Extraordinária: (1) Incorporação da controlada da Companhia, Alper Administradora e Corretora de Seguros Ltda. ("Secose"); e (2) Novo Plano de Outorga de Opções de Compra de Ações da Companhia, conforme Proposta do Conselho de Administração da Companhia.

Aquisição Ô Benefits

Em 6 de maio de 2021, conforme recomendação de seu Conselho de Administração, a Companhia celebrou Contrato de Compra e Venda de Quotas, Carteira de Clientes e Outras Avenças tendo por objeto a aquisição de 100% do capital social da Ô Benefits Corretora e Administradora de Seguros Ltda. ("Ô Benefits"), subsidiária da Ô Insurance Group Corretora de Seguros S.A. ("Ô Insurance"), com atuação nos ramos de benefícios corporativos e pequenas e médias empresas – PME. Pela aquisição, serão pagos R\$ 10.691 mil à vista no fechamento e o restante será pago entre 2022 a 2024, sendo parte do valor condicionada aos gatilhos de performance estipulados no contrato de compra e venda. A aquisição tem um valor total estimado de R\$ 20.193 mil.

A aquisição reforça o posicionamento da Alper no segmento de Benefícios e agrega uma estrutura comercial importante no ABC paulista, região com grande potencial de negócios. Além disso, ao assumir sua operação de Benefícios, a Companhia fortalece uma importante parceria comercial com a Ô Insurance para este segmento, a qual acredita que trará muitos frutos para ambas as empresas nos próximos anos.

A consumação desta aquisição está ainda sujeita a determinadas condições precedentes usuais nesse tipo de operação. Por não se enquadrar em nenhuma das hipóteses previstas no artigo 256 da Lei nº 6.404/1976, conforme alterada, a aquisição não será submetida à Assembleia Geral de Acionistas.

4.1 - DRE CONSOLIDADO

<i>R\$ milhares</i>	1T21	1T20	$\Delta\%$	4T20	$\Delta\%$
Receita Líquida	30.779	25.198	22,1%	28.424	8,3%
Repasse	(2.719)	(1.949)	39,5%	(2.830)	-3,9%
Lucro Bruto	28.060	23.249	20,7%	25.594	9,6%
Despesas Operacionais	(23.720)	(20.969)	13,1%	(22.686)	4,6%
Pessoal	(17.544)	(14.914)	17,6%	(16.632)	5,5%
Institucionais e Legais	(1.204)	(1.121)	7,4%	(1.283)	-6,2%
Infraestrutura	(1.110)	(1.272)	-12,7%	(1.092)	1,6%
Despesas Comerciais/Marketing	(999)	(1.425)	-29,9%	(1.057)	-5,5%
Outras Despesas Operacionais	(2.863)	(2.237)	28,0%	(2.622)	9,2%
EBITDA	4.340	2.280	90,3%	2.908	49,2%
<i>Mg. EBITDA</i>	<i>14,1%</i>	<i>9,0%</i>	<i>5,1 p.p.</i>	<i>10,2%</i>	<i>3,9 p.p.</i>
Ajustes Não Recorrentes EBITDA*	1.362	1.287	5,8%	1.725	-21,1%
EBITDA Ajustado	5.701	3.567	59,8%	4.633	23,0%
<i>Mg. EBITDA Ajustada</i>	<i>18,5%</i>	<i>14,2%</i>	<i>4,4 p.p.</i>	<i>16,3%</i>	<i>2,2 p.p.</i>
Depreciação / Amortização	(3.927)	(2.234)	75,8%	(6.359)	-38,2%
Outros Resultados	(471)	(315)	49,4%	501	N/A
Resultado Financeiro	710	206	244,7%	(208)	N/A
Lucro Antes do CS / IR	652	(63)	N/A	(3.158)	N/A
IR & CSLL	80	(22)	N/A	1.296	-93,8%
Lucro/Prejuízo Líquido	732	(85)	N/A	(1.862)	N/A
Ajustes Não Recorrentes Lucro Líq.*	1.362	1.287	5,8%	1.648	-17,4%
Lucro/Prejuízo Líquido Ajustado	2.094	1.202	74,2%	(214)	N/A

* Mais detalhes sobre os ajustes não recorrentes estão apresentados no capítulo 2.3 deste documento.

Conciliação do EBITDA a partir do Lucro/Prejuízo Líquido - Art. 3º da ICVM 527:

<i>R\$ milhares</i>	1T21	1T20	$\Delta\%$	4T20	$\Delta\%$
Lucro/Prejuízo Líquido	732	(85)	N/A	(1.862)	N/A
IR & CSLL	(80)	22	N/A	(1.296)	-93,8%
Depreciação / Amortização	3.927	2.234	75,8%	6.359	-38,2%
Outros Resultados	471	315	49,4%	(501)	N/A
Resultado Financeiro	(710)	(206)	244,7%	208	N/A
EBITDA	4.340	2.280	90,3%	2.908	49,2%
<i>Mg. EBITDA</i>	<i>14,1%</i>	<i>9,0%</i>	<i>5,1 p.p.</i>	<i>10,2%</i>	<i>3,9 p.p.</i>

4.2 - BALANÇO PATRIMONIAL CONSOLIDADO

<i>R\$ milhares</i>	1T21	4T20
Ativo	447.094	300.478
Circulante	156.722	72.577
Caixa e equivalentes de caixa	26.133	3.178
Títulos e valores mobiliários	101.105	40.819
Caixa restrito	463	461
Contas a receber	18.005	16.969
Impostos a recuperar	8.184	7.790
Contas a receber por alienação de investimentos	273	348
Outros ativos circulantes	2.559	3.012
Não-circulante	289.886	227.901
Subtotal	6.008	4.710
Impostos a recuperar	78	78
Outros recebíveis de partes relacionadas	5.704	4.397
Depósitos judiciais	220	229
Outros ativos não-circulantes	6	6
Imobilizado	5.910	6.774
Intangível	278.454	216.417
Passivo e Patrimônio Líquido	447.094	300.478
Circulante	47.818	44.213
Fornecedores	6.689	7.061
Obrigações trabalhistas	11.718	9.562
Imposto de renda e contribuição social a pagar	780	551
Outras obrigações tributárias	6.034	6.235
Dividendos a pagar	309	248
Contas a pagar por aquisição de controladas	17.120	16.374
Arrendamento mercantil	2.536	2.994
Outros passivos circulantes	2.632	1.188
Não-circulante	110.472	78.434
Fornecedores	2.511	2.420
Imposto de renda e contribuição social diferidos	17.665	10.202
Outras obrigações tributárias	3.767	4.007
Provisões para demandas judiciais	10.842	10.920
Contas a pagar por aquisição de controladas	74.130	48.406
Arrendamento mercantil	1.095	1.573
Outros passivos não circulantes	462	906
Patrimônio Líquido	288.804	177.831
Capital social	179.848	179.848
Ações em tesouraria	(29.031)	(29.031)
Adiantamento para futuro aumento de capital	109.901	-
Reservas de capital	25.967	25.697
Reservas de lucro	1.213	1.213
Lucro/Prejuízo acumulado	741	-
Participação de acionistas não controladores	165	104

4.3 - FLUXO DE CAIXA CONSOLIDADO

<i>R\$ milhares</i>	1T21	4T20
Fluxo de caixa das atividades operacionais:	4.423	3.826
Prejuízo do exercício antes do IR e CS	652	(3.158)
Ajustes de receitas e despesas que não afetam caixa e equivalentes	3.771	6.984
Remuneração Baseada em Ações	339	611
Ajuste a valor presente	363	512
Perda esperada com contas a receber	71	58
Depreciação e amortização	3.813	6.608
Reversão de valor justo de contas a pagar por aquisição de corretoras	(493)	(269)
Garantia financeira	(1.307)	(389)
Constituição de provisão para demandas judiciais	100	284
Juros e rendimentos financeiros	754	312
Perdas com dividendos desproporcionais	306	255
Alienação de investimento	-	-
Ajuste por reversão no valor recuperável de ativos	-	-
Baixa de imobilizado e intangíveis	27	(163)
Outras Provisões	-	(2)
Créditos extemporâneos	(202)	(833)
Redução de ativos e de passivos operacionais	(545)	(2.669)
Contas a receber	(1.107)	533
Impostos a recuperar - líquido de IR e CSLL compensados	(176)	86
Fornecedores	(312)	1.053
Obrigações trabalhistas	1.904	(2.283)
Obrigações tributárias	(416)	312
(Pagamentos) Resgates de depósitos judiciais	(1)	(83)
Pagamentos de demandas judiciais	(168)	(85)
Restituição de créditos tributários	-	-
Outros ativos e passivos	(568)	(585)
Imposto de renda e contribuição pagos	299	(1.617)
1) Caixa líquido gerado nas atividades operacionais	3.878	1.157
Fluxos de caixa das atividades de investimentos:		
Aquisição de imobilizado e intangível	(206)	(587)
Pagamentos por aquisições de corretoras (líquido do caixa adquirido)	(30.851)	(7.819)
Aplicação/(Resgate) de títulos e valores mobiliários	(59.982)	7.950
Recebimento por alienação de investimento	75	25
2) Caixa líquido aplicado nas atividades de investimentos	(90.964)	(431)
Fluxos de caixa das atividades de financiamentos:		
Partes relacionadas – excluindo garantias financeiras	-	80
Arrendamentos Liquidados	(881)	(957)
Dividendos a acionistas não controladores	(245)	(250)
Adiantamento para futuro aumento de capital	109.901	-
Recebimento pelo exercício do plano de remuneração de ações	1.266	-
3) Caixa líquido (aplicado)/gerado nas atividades de financiamentos	110.041	(1.127)
Variação de caixa e equivalentes de caixa	22.955	(401)
Caixa e equivalentes de caixa no início do exercício	3.178	3.579
Caixa e equivalentes de caixa no final do exercício	26.133	3.178

4.4 - UNIDADES DE NEGÓCIOS

Unidade Benefícios e Previdência: é a unidade da Alper que realiza a gestão de todos os benefícios oferecidos pelas empresas clientes aos seus colaboradores (principalmente seguros saúde, odontológico e de vida), através de plataforma tecnológica inovadora com soluções sob medida, sustentáveis e estratégicas. Além disso, é responsável também pela modelagem, formalização contratual, implantação, gestão e operacionalização de programas de previdência adotados por empresas clientes da Companhia, atuando de forma independente e sem vínculo com qualquer agente do mercado, sempre alinhado à legislação vigente.

Unidade Massificados: unidade responsável pela comercialização de seguros massificados. São coberturas destinadas a clientes finais de empresas dos mais variados segmentos de atuação e suas principais características são praticidade no momento da contratação, coberturas simples, custo acessível e flexibilidade de pagamento. Dentre os ramos mais comercializados destacam-se seguros residenciais, garantia estendida, perda e roubo de cartão de crédito, proteção financeira, vida e acidentes pessoais. Na estrutura organizacional da Alper, nesta unidade também são contabilizados os seguros oferecidos a pessoas físicas, como residenciais, bike, náuticos, viagem, dispositivos móveis, acidentes pessoais e pet.

Unidade Ramos Elementares: tem por finalidade a garantia de perdas, danos ou responsabilidades sobre objetos ou pessoas, excluída desta classificação os seguros do ramo vida. Abrange seguros nos seguintes campos: educacional, agrícola, aeronáutico, eventos, imobiliário, lucros cessantes, patrimonial, náutico, responsabilidade civil geral, riscos de engenharia, riscos diversos, riscos nomeados, riscos operacionais, transporte nacional e internacional e de linhas financeiras (Garantias, D&O, E&O, Crédito, Cyber Risks).

Unidade Automóveis: fornecimento de seguros de frotas ou individuais, oferecendo soluções com foco em adequação de custos, franquias e desenhos de coberturas.

Unidade Transportes: seguro para cargas em transportes nacionais e internacionais (importação e exportação) com soluções de gestão que agregam segurança à operação e minimizam a sinistralidade.

Relações com Investidores

Marcos Aurélio Couto

CEO e DRI

+55 (11) 3175-2359 / +55 (11) 3175-3009

ri@alperseguros.com.br

ri.alperseguros.com.br



Relatório sobre a revisão de informações trimestrais

**Grant Thornton Auditores
Independentes**

Av. Eng. Luís Carlos Berrini, 105 - 12º
andar Itaim Bibi, São Paulo (SP) Brasil

T +55 11 3886-5100

Aos Acionistas, Conselheiros e Administradores da
Alper Consultoria e Corretora de Seguros S.A.
São Paulo – SP

Introdução

Revisamos as informações financeiras intermediárias, individuais e consolidadas, da Alper Consultoria e Corretora de Seguros S.A. (Companhia), contidas no Formulário de Informações Trimestrais (ITR) referente ao trimestre findo em 31 de março de 2021, que compreendem o balanço patrimonial em 31 de março de 2021 e as respectivas demonstrações do resultado, do resultado abrangente, das mutações do patrimônio líquido e dos fluxos de caixa para o período de três meses findo naquela data, incluindo as notas explicativas.

A administração é responsável pela elaboração das informações financeiras intermediárias individuais e consolidadas de acordo com a NBC TG 21 – Demonstração Intermediária e com a norma internacional IAS 34 – *Interim Financial Reporting*, emitida pelo *International Accounting Standards Board* (IASB), assim como pela apresentação dessas informações de forma condizente com as normas expedidas pela Comissão de Valores Mobiliários, aplicáveis à elaboração das Informações Trimestrais (ITR). Nossa responsabilidade é a de expressar uma conclusão sobre essas informações financeiras intermediárias com base em nossa revisão.

Alcance da revisão

Conduzimos nossa revisão de acordo com as normas brasileiras e internacionais de revisão de informações intermediárias (NBC TR 2410 – Revisão de Informações Intermediárias Executada pelo Auditor da Entidade e ISRE 2410 – *Review of Interim Financial Information Performed by the Independent Auditor of the Entity*, respectivamente). A revisão de informações intermediárias consiste na realização de indagações, principalmente às pessoas responsáveis pelos assuntos financeiros e contábeis e na aplicação de procedimentos analíticos e de outros procedimentos de revisão. O alcance de uma revisão é significativamente menor do que o de uma auditoria conduzida de acordo com as normas de auditoria e, conseqüentemente, não nos permitiu obter segurança de que tomamos conhecimento de todos os assuntos significativos que poderiam ser identificados em uma auditoria. Portanto, não expressamos uma opinião de auditoria.

Conclusão sobre as informações intermediárias individuais e consolidadas


Com base em nossa revisão, não temos conhecimento de nenhum fato que nos leve a acreditar que as informações financeiras intermediárias, individuais e consolidadas, incluídas nas informações trimestrais acima referidas não foram elaboradas, em todos os aspectos relevantes, de acordo com a NBC TG 21 e a IAS 34 aplicáveis à elaboração de Informações Trimestrais (ITR), e apresentadas de forma condizente com as normas expedidas pela Comissão de Valores Mobiliários.

Outros assuntos

Demonstrações do valor adicionado

As informações trimestrais acima referidas incluem as demonstrações do valor adicionado (DVA), individuais e consolidadas, referentes ao período de três meses findo em 31 de março de 2021, elaboradas sob a responsabilidade da administração da Companhia e apresentadas como informação suplementar para fins de IAS 34. Essas demonstrações foram submetidas a procedimentos de revisão executados em conjunto com a revisão das informações trimestrais, com o objetivo de concluir se elas estão conciliadas com as informações financeiras intermediárias e registros contábeis, conforme aplicável, e se sua forma e conteúdo estão de acordo com os critérios definidos na NBC TG 09 – Demonstração do Valor Adicionado. Com base em nossa revisão, não temos conhecimento de nenhum fato que nos leve a acreditar que essas demonstrações do valor adicionado não foram elaboradas, em todos os aspectos relevantes, segundo os critérios definidos nessa Norma e de forma consistente em relação às informações financeiras intermediárias individuais e consolidadas tomadas em conjunto.

São Paulo, 06 de maio de 2021



Rafael Dominguez Barros
CT, CRC 1SP-208.108/O-1

Grant Thornton Auditores Independentes
CRC 2SP-025.583/O-1

Alper Consultoria e Corretora de Seguros S.A.

Balancos patrimoniais em 31 de março de 2021 e 31 dezembro de 2020 (Em milhares de reais)

	Controladora		Consolidado			Controladora		Consolidado	
	31/03/2021	31/12/2020	31/03/2021	31/12/2020		31/03/2021	31/12/2020	31/03/2021	31/12/2020
Ativo Circulante									
Caixa e equivalentes de caixa (Nota 3)	23.454	2.267	26.133	3.178	Passivo Circulante				
Títulos e valores mobiliários (Nota 3)	90.745	31.839	101.105	40.819	Fornecedores (Nota 9)	6.618	6.997	6.689	7.061
Caixa restrito (nota 3)	-	-	463	461	Obrigações trabalhistas (Nota 10)	10.573	8.957	11.718	9.562
Contas a receber (Nota 4)	17.523	16.370	18.005	16.969	Imposto de renda e contribuição social a pagar (Nota 11)	-	196	780	551
Impostos a recuperar (Nota 5)	4.942	4.494	8.184	7.790	Outras obrigações tributárias (Nota 12)	4.328	4.647	6.034	6.235
Contas a receber por alienação de investimentos	273	348	273	348	Dividendos a pagar	3	3	309	248
Outros ativos	6.078	5.678	2.559	3.012	Outras contas a pagar com partes relacionadas (Nota 6)	175	102	-	-
	143.015	60.996	156.722	72.577	Contas a pagar por aquisição de controladas (Nota 6 e 7.1)	17.120	16.374	17.120	16.374
					Arrendamento mercantil (Nota 14)	2.430	2.888	2.536	2.994
					Outros passivos	2.679	1.235	2.632	1.188
						43.926	41.399	47.818	44.213
Não circulante									
Impostos a recuperar (Nota 5)	78	78	78	78	Não circulante				
Outros recebíveis de partes relacionadas (Nota 6)	4.578	3.344	5.704	4.397	Fornecedores (Nota 9)	2.454	2.367	2.511	2.420
Depósitos judiciais (Nota 13)	58	68	220	229	Imposto de renda e contribuição social diferidos (Nota 11)	8.742	9.482	17.665	10.202
Outros ativos	-	-	6	6	Outras obrigações tributárias (Nota 12)	-	-	3.767	4.007
	4.714	3.490	6.008	4.710	Provisões para demandas judiciais (Nota 13)	7.893	8.119	10.842	10.920
					Contas a pagar por aquisição de controladas (Nota 6 e 7.1)	74.130	48.406	74.130	48.406
Investimento (Nota 7)	77.519	19.904	-	-	Outras contas a pagar com partes relacionadas (Nota 6)	183	171	-	-
Imobilizado	5.181	6.326	5.910	6.774	Arrendamento mercantil (Nota 14)	979	1.430	1.095	1.573
Intangível (Nota 8)	196.978	199.290	278.454	216.417	Outros passivos	461	905	462	906
	279.678	225.520	284.364	223.191		94.842	70.880	110.472	78.434
					Patrimônio líquido				
	284.392	229.010	290.372	227.901	Capital social (Nota 16.1)	179.848	179.848	179.848	179.848
					Ações em tesouraria (Nota 16.2)	(29.031)	(29.031)	(29.031)	(29.031)
					Adiantamento para futuro aumento de capital	109.901	-	109.901	-
					Reservas de capital (Nota 16.4)	25.697	25.697	25.967	25.697
					Reserva de lucro	1.213	1.213	1.213	1.213
					Lucro do período	741	-	741	-
						288.639	177.727	288.639	177.727
					Participação de acionistas não controladores				
						-	-	165	104
					Total do patrimônio líquido				
						288.639	177.727	288.804	177.831
					Total do passivo e patrimônio líquido				
						427.407	290.006	447.094	300.478

As notas explicativas são parte integrante destas informações financeiras individuais e consolidadas

Alper Consultoria e Corretora de Seguros S.A.

Demonstrações dos resultados

Trimestres findos em 31 de março de 2021 e 2020

(Em milhares de reais, exceto pelo prejuízo / lucro básico e diluído por ações)

	Controladora		Consolidado	
	01/01 a 31/03/2021	01/01 a 31/03/2020	01/01 a 31/03/2021	01/01 a 31/03/2020
Receitas líquidas				
Serviços prestados (Nota 17)	24.634	21.186	30.779	25.198
Despesas operacionais				
Repasse	(2.313)	(1.712)	(2.719)	(1.949)
Remunerações, encargos sociais e benefícios (Nota 18)	(15.648)	(12.632)	(17.544)	(14.914)
Despesas comerciais/marketing	(954)	(1.311)	(999)	(1.425)
Infra-estrutura	(980)	(1.008)	(1.224)	(1.272)
Institucionais e legais (Nota 19)	(1.016)	(1.536)	(1.204)	(1.121)
Serviços de terceiros (Nota 20)	(2.941)	(2.128)	(3.199)	(2.207)
Perda esperada com contas a receber (Nota 4)	(94)	(28)	(71)	(31)
Outros resultados	(219)	(238)	(269)	(315)
Depreciação e amortização	(3.367)	(2.126)	(3.813)	(2.234)
Resultado de equivalência patrimonial (Nota 7)	2.784	536	-	-
Outras receitas (despesas) operacionais, líquidas	251	72	205	1
	(24.497)	(22.111)	(30.837)	(25.467)
Resultado operacional	137	(925)	(58)	(269)
Resultado financeiro líquido				
Despesas financeiras (Nota 21)	(1.051)	(576)	(1.046)	(627)
Receitas financeiras (Nota 21)	260	549	319	670
Outros resultados financeiros líquidos (Nota 21)	654	518	1.437	163
	(137)	491	710	206
Lucro (Prejuízo) antes da contribuição social e imposto de renda	-	(434)	652	(63)
Imposto de renda e contribuição social - correntes (Nota 11)	-	-	(797)	(371)
Imposto de renda e contribuição social - diferidos (Nota 11)	741	349	877	349
	741	349	80	(22)
Lucro (Prejuízo) do período antes da participação de não controladores	741	(85)	732	(85)
Lucro (Prejuízo) do período atribuível a:				
Acionistas não controladores	-	-	(9)	-
Acionistas controladores	741	(85)	741	(85)
Lucro (Prejuízo) básico por ação (Nota 16.6) - em reais	0,07	(0,01)		
Lucro (Prejuízo) diluído por ação (Nota 16.6) - em reais	0,06	(0,01)		

As notas explicativas são parte integrante destas informações financeiras individuais e consolidadas

Alper Consultoria e Corretora de Seguros S.A.

Demonstrações dos resultados abrangentes Trimestres findos em 31 de março de 2021 e 2020 (Em milhares de reais)

	Controladora		Consolidado	
	01/01 a 31/03/2021	01/01 a 31/03/2020	01/01 a 31/03/2021	01/01 a 31/03/2020
Lucro (Prejuízo) do período	741	(85)	732	(85)
Outros valores abrangentes	-	-	-	-
Resultado abrangente do período	<u>741</u>	<u>(85)</u>	<u>732</u>	<u>(85)</u>
Resultado abrangente do período atribuível a:				
Acionistas não controladores	-	-	(9)	-
Acionistas controladores	741	(85)	741	(85)

As notas explicativas são parte integrante destas Informações financeiras Individuais e consolidadas

Alper Consultoria e Corretora de Seguros S.A.

Demonstrações das mutações do patrimônio líquido

Trimestres findos em 31 de março de 2021 e 2020

(Em milhares de reais)

	Capital social (excluindo custos em emissão de ações)	Ações em Tesouraria	Adiantamento para futuro aumento de capital	Reserva de capital	Reserva de lucro	Lucro (Prejuízo) acumulado	Total Companhia	Participação não controladores	Total
Saldo em 31 de dezembro de 2019	179.848	(38.141)	-	32.385	1.907	-	175.999	3	176.002
Prejuízo do período	-	-	-	-	-	(85)	(85)	-	(85)
Recebimento de contas a receber com ações	-	(147)	-	-	-	-	(147)	-	(147)
Recompra de ações	-	(44)	-	-	-	-	(44)	-	(44)
Pagamento de dividendos a não controladores	-	-	-	-	-	-	-	234	234
Ganho de não controlador com dividendos desproporcionais	-	-	-	-	-	-	-	(234)	(234)
Plano de opções de ações	-	-	-	337	-	-	337	-	337
Saldo em 31 de março de 2020	179.848	(38.332)	-	32.722	1.907	(85)	176.060	3	176.063
Saldo em 31 de dezembro de 2020	179.848	(29.031)	-	25.697	1.213	-	177.727	104	177.831
Lucro do período	-	-	-	-	-	741	741	(9)	732
Plano de opções de ações	-	-	-	339	-	-	339	-	339
Adiantamento para futuro aumento de capital (Nota 16.1 e 25)	-	-	109.901	-	-	-	109.901	-	109.901
Pagamento de dividendos a não controladores	-	-	-	-	-	-	-	306	306
Ganho de não controlador com dividendos desproporcionais	-	-	-	-	-	-	-	(306)	(306)
Transação de capital	-	-	-	(69)	-	-	(69)	69	-
Outros	-	-	-	-	-	-	-	1	1
Saldo em 31 de março de 2021	179.848	(29.031)	109.901	25.967	1.213	741	288.639	165	288.804

As notas explicativas são parte integrante destas informações financeiras individuais e consolidadas

Alper Consultoria e Corretora de Seguros S.A.

Demonstrações dos fluxos de caixa

Trimestres findos em 31 de março de 2021 e 2020

(Em milhares de reais)

	Controladora		Consolidado	
	01/01 a 31/03/2021	01/01 a 31/03/2020	01/01 a 31/03/2021	01/01 a 31/03/2020
Fluxos de caixa das atividades operacionais				
Lucro (Prejuízo) do período antes do imposto de renda e contribuição social	-	(434)	652	(63)
Ajustes de receitas e despesas que não afetam caixa e equivalentes:				
Perda esperada com contas a receber (Nota 4)	94	28	71	31
Ajuste a valor presente	363	-	363	-
Remuneração baseada em ações (Nota 18)	339	337	339	337
Depreciação e amortização	3.367	2.188	3.813	2.302
Reversão de valor justo de contas a pagar por aquisição de corretoras (Nota 18)	(493)	(28)	(493)	(28)
Reversão de provisão de garantia financeira (Nota 21)	-	-	(1.307)	(135)
Equivalência patrimonial (Nota 7)	(2.784)	(536)	-	-
Constituição (Reversão) de provisão para demandas judiciais	(48)	220	100	293
Juros e rendimentos financeiros	272	(522)	754	(138)
Perdas com dividendos desproporcionais (Nota 7)	306	234	306	234
Baixa de imobilizado e intangível	51	2	27	24
Créditos extemporâneos	(166)	-	(202)	-
	1.301	1.489	4.423	2.857
(Aumento) redução de ativos e aumento (redução) de passivos operacionais				
Contas a receber	(1.247)	(499)	(1.107)	(774)
Impostos a recuperar - líquido de IR e CSLL compensados	(478)	(448)	(176)	(253)
Fornecedores	(292)	416	(312)	407
Obrigações trabalhistas	1.616	359	1.904	416
Obrigações tributárias	(240)	1.040	(416)	1.032
(Pagamentos) resgate de depósitos judiciais	-	(45)	(1)	(44)
Pagamento de demandas judiciais	(168)	-	(168)	(422)
Restituição de créditos tributários	-	-	-	-
Imposto de renda e contribuição pagos	-	-	(568)	(524)
Outros ativos e passivos	(665)	(2.114)	299	(1.427)
	(1.474)	(1.291)	(545)	(1.589)
Caixa líquido (consumido nas) gerado pelas atividades operacionais	(173)	198	3.878	1.268
Fluxos de caixa das atividades de investimento				
Pagamentos por aquisições de corretoras (líquido do caixa adquirido)	(30.747)	(482)	(30.851)	(482)
Recebimentos por alienação de investimento	75	25	75	25
Aumento de capital em controlada (nota 7)	(140)	-	-	-
Aquisição de imobilizado e intangível	(200)	(767)	(206)	(766)
(Aplicação) Resgate de títulos e valores mobiliários	(58.647)	677	(59.982)	(426)
Dividendos	661	699	-	-
Partes relacionadas - excluindo garantias financeiras	43	(625)	-	-
Incorporações de investimentos - caixa líquido	-	-	-	-
	(88.955)	(473)	(90.964)	(1.649)
Caixa líquido aplicado nas atividades de investimentos	(88.955)	(473)	(90.964)	(1.649)
Fluxos de caixa das atividades de financiamentos				
Outros recebíveis e outras contas a pagar - Partes relacionadas (excluindo garantias financeiras)	-	-	-	-
Pagamento de arrendamento mercantil (principal e juros)	(852)	(690)	(881)	(780)
Recebimento pelo exercício do plano de remuneração de ações	1.266	-	1.266	-
Adiantamento para futuro aumento de capital (Nota 16.1 e 25)	109.901	-	109.901	-
Recuperação de ações	-	(44)	-	(44)
Dividendos a acionistas não controladores	-	-	(245)	-
	110.315	(734)	110.041	(824)
Caixa líquido (aplicado) gerado nas atividades de financiamentos	110.315	(734)	110.041	(824)
Aumento (Redução) de caixa e equivalentes de caixa	21.187	(1.009)	22.955	(1.205)
Caixa e equivalentes de caixa no início do exercício	2.267	3.065	3.178	4.330
Caixa e equivalentes de caixa no final do exercício	23.454	2.056	26.133	3.125

As notas explicativas são parte integrante destas informações financeiras individuais e consolidadas

Alper Consultoria e Corretora de Seguros S.A.

Demonstrações dos valores adicionados Trimestres findos em 31 de março de 2021 e 2020 (Em milhares de reais)

	Controladora		Consolidado	
	01/01 a 31/03/2021	01/01 a 31/03/2020	01/01 a 31/03/2021	01/01 a 31/03/2020
Receitas				
Receitas operacionais (líquidas dos cancelamentos)	28.097	24.245	34.674	28.553
Perda esperada com contas a receber	(94)	(28)	(71)	(31)
Insumos adquiridos de terceiros				
Repasse	(2.313)	(1.712)	(2.720)	(1.949)
Materiais, energia, serviços de terceiros e outros	(5.778)	(5.989)	(6.508)	(6.122)
Valor adicionado bruto	19.912	16.516	25.375	20.451
Depreciação e amortização	(2.771)	(1.529)	(3.195)	(1.562)
Valor adicionado líquido produzido	17.141	14.987	22.180	18.889
Valor adicionado recebido em transferência				
Equivalência patrimonial	2.784	536	-	-
Receitas financeiras (inclui resultado de instrumentos financeiros - garantias)	1.277	1.067	2.119	833
Dividendos desproporcionais	(306)	(234)	-	-
	3.755	1.369	2.119	833
Valor adicionado a distribuir	20.896	16.356	24.299	19.722
Distribuição do valor adicionado				
Pessoal				
Remuneração direta	10.873	8.500	12.169	10.047
Remuneração baseada em ações	339	336	339	336
Benefícios	1.462	1.227	1.692	1.504
FGTS	754	639	843	729
	13.428	10.702	15.043	12.616
Governos (impostos, taxas e contribuições)				
Federais e municipais	4.686	4.566	6.075	5.620
Remuneração de capitais de terceiros				
Aluguéis e juros	2.041	1.173	2.143	1.337
Remuneração de capitais próprios				
Lucro (Prejuízo) retido	741	(85)	741	(85)
Dividendos desproporcionais		-	306	234
Participação de não controladores		-	(9)	-
	741	(85)	1.038	149
	20.896	16.356	24.299	19.722

As notas explicativas são parte integrante destas informações financeiras individuais e consolidadas

Alper Consultoria e Corretora de Seguros S.A.

Notas explicativas às informações financeiras trimestrais individuais e consolidadas em 31 de março de 2021

(Em milhares de reais, exceto quando de outra forma indicado)

1. Informações gerais

A Alper Consultoria e Corretora de Seguros S.A. (“Alper” ou “Companhia”), com sede social localizada na Rua Gilberto Sabino, nº 215, 13º andar, São Paulo – SP, tem como objeto social a corretagem e administração de seguros de todos os ramos, incluindo de previdência social complementar e de saúde, sendo permitida a participação no capital social de outras sociedades empresárias que atuem, direta ou indiretamente, no setor de seguros e resseguros, no setor de corretagem e intermediação de seguros, incluindo a prestação de serviços correlatos, e no setor de serviços e produtos financeiros, desde que devidamente autorizada pela autoridade competente na forma da legislação aplicável, na qualidade de sócia, acionista ou consorciada, ou por meio de outras modalidades de investimento como a subscrição ou aquisição de debêntures, bônus de subscrição ou outros valores mobiliários emitidos por sociedades atuantes em qualquer dos setores acima referidos e, ainda, a prestação de serviços de consultoria empresarial.

A Companhia foi constituída como sociedade anônima, em 15 de março de 2010, por meio de permuta das ações por quotas de corretoras (“Sociedades Corretoras”), possuindo ações ordinárias negociadas no Novo Mercado da B3 sob o código APER3.

1.1 Contexto operacional – COVID-19

A Companhia efetuou diversas ações para minimizar os impactos sociais, econômicos e operacionais ocasionados pelo Covid19, conforme divulgado nas demonstrações financeiras do exercício findo em 31 de dezembro de 2020. E, para o trimestre findo em 31 de março de 2021, permaneceu monitorando de perto os riscos da pandemia e os efeitos na economia, nas suas operações, e em seus clientes e colaboradores, sempre respeitando as restrições e protocolos de saúde impostos pelo governo. Prossegue acompanhando sua estrutura de custos a fim de adequá-la à realidade de economia brasileira, e controla minuciosamente a inadimplência dos clientes, sendo que não identificou, até a data de aprovação das presentes informações trimestrais, deterioração do risco de crédito da carteira. Adicionalmente, efetua controle diário e afastamento de casos suspeitos de colaboradores com Covid19, mantendo boa parte de seus colaboradores em home office, com retornos conscientes aos escritórios, permanecendo engajado e tralhando duro para oferecer ao melhores produtos e serviços.

As projeções de receitas e fluxos de caixa operacionais indicam plenas condições de continuidade das operações, reforçada pelas recentes aquisições e aumento de capital realizados no 1º trimestre de 2021. A receita líquida da Companhia, para o trimestre findo em 31 de março de 2021, apresentou crescimento de 8,3% comparado com o trimestre findo em 31 de dezembro de 2020, e 22,1% com relação ao mesmo período de 2020, mesmo com os impactos da pandemia na economia, como eram esperados, na unidade de massificados, por ocasião do fechamento completo de lojas físicas e da desaceleração do ritmo de vendas de

Alper Consultoria e Corretora de Seguros S.A.

Notas explicativas às informações financeiras trimestrais individuais e consolidadas em 31 de março de 2021

(Em milhares de reais, exceto quando de outra forma indicado)

seus parceiros comerciais, com redução de 37,5% na receita líquida em relação ao mesmo período do ano anterior, vide Nota 22, que, entretanto, mantém sua eficiência operacional no presente trimestre devido a reestruturação nas despesas de pessoal e renegociações com fornecedores realizados ao longo do exercício de 2020.

A Companhia ressalta que o setor de seguros, por possuir capilaridade em todos os setores da economia, pode ainda sofrer maiores impactos econômicos com a extensão da crise socioeconômica gerada pela pandemia do Covid19, que completou um ano em março de 2021, e ressalta que é muito difícil prever a extensão desta crise, seguindo cautelosos e acompanhando de perto a saúde de nossos colaboradores e clientes.

1.2 Reestruturação societária e aquisições de investimento

Incorporações de Sociedades Corretoras

No exercício findo em 31 de dezembro de 2020, a Companhia incorporou 2 controladas, aprovadas em Assembleia Geral Extraordinária dos acionistas, conforme resumo a seguir. Não houve incorporações no 1º trimestre de 2021:

<u>Data</u>	<u>Corretora</u>	<u>Sede</u>
15/06/2020	Ecoverde Corretora de Seguros SA. ("Ecoverde")	Curitiba (PR)
29/12/2020	Transbroker Consultoria e Corretagem de Seguros Ltda. ("Transbroker")	São Paulo (SP)

As incorporações têm como justificativa a melhoria no processo de integração operacional, redução da complexidade e dos custos societários, otimização tributária, entre outros.

No momento das incorporações, todas as Sociedades Corretoras eram subsidiárias integrais da Alper e os patrimônios líquidos das controladas foram absorvidos pela Companhia, com os saldos das rubricas contábeis incorporados. Não houve qualquer mudança na posição patrimonial ou de apresentação nas demonstrações financeiras consolidadas.

Alper Consultoria e Corretora de Seguros S.A.

Notas explicativas às informações financeiras trimestrais individuais e consolidadas em 31 de março de 2021

(Em milhares de reais, exceto quando de outra forma indicado)

Os ativos e passivos incorporados no período estão relacionados a seguir:

	Data da incorporação		Total 2020
	29/12/2020	15/06/2020	
Ativo Circulante			
Caixa e equivalentes de caixa	169	4	173
Títulos e valores mobiliários	492	-	492
Contas a receber	113	-	113
Impostos a recuperar	74	-	74
	848	4	852
Ativo Não Circulante			
Imobilizado	58	36	94
Intangível	146	-	146
	204	36	240
Total do ativo	1.052	40	1.092
Passivo Circulante			
Fornecedores	-	23	23
Obrigações trabalhistas	435	559	994
Obrigações tributárias	86	16	102
Imposto de renda e contribuição social a pagar	298	162	460
Provisões para demandas judiciais	67	-	67
Outras contas a pagar com partes relacionadas	-	335	335
Outras contas a pagar	4	3	7
	890	1.098	1.988
Total do passivo	890	1.098	1.988
Acervo líquido incorporado	162	(1.058)	(896)

Em função da incorporação, no exercício findo em 31 de dezembro de 2020, R\$ 73.477 de ágio e R\$ 12.236 de ativos identificáveis líquido de amortização foram reclassificadas do grupo de investimento para o intangível, e R\$ 4.160 de impostos diferidos para passivo não circulante, vide nota 7.

Aquisição de investimentos

Em 28 de julho de 2020, os acionistas aprovaram a aquisição de 100% do capital social da Transbroker Consultoria e Corretagem de Seguros Ltda. ("Transbroker"), uma corretora de seguros com especialização nos ramos de transportes, frotas, patrimoniais, ramos elementares, entre outros, com sede em São Paulo (SP), atuando também em Fortaleza (CE), que conta com um portfólio de aproximadamente 400 clientes, e movimentou prêmios totais de aproximadamente R\$ 60 milhões em 2019. O valor total da aquisição foi de R\$ 54.525,

Alper Consultoria e Corretora de Seguros S.A.

Notas explicativas às informações financeiras trimestrais individuais e consolidadas em 31 de março de 2021

(Em milhares de reais, exceto quando de outra forma indicado)

dos quais R\$ 22.800 foram pagos quando da aprovação da operação na AGE, R\$ 10.178 serão pagos em 5 parcelas iguais e consecutivas entre 2021 e 2025 (parcela fixa) e o restante será pago entre 2022 a 2025 em parcelas anuais, condicionadas aos gatilhos de performance estipulados no contrato de compra e venda (parcela variável).

Em 29 de dezembro de 2020, os acionistas aprovaram a aquisição de 100% do capital social da Vertex Administradora e corretora de Seguros S.A. ("Vertex"), uma corretora de seguros com especialização no ramo de benefícios, ramos elementares e automóveis, entre outros, com sede em Nova Lima (MG), e movimentou prêmios totais de aproximadamente R\$ 100 milhões em 2019. O valor total da aquisição foi de R\$ 11.129 (montante líquido dos pagamentos que serão realizados pela Companhia para quitar os débitos tributários em aberto não parcelados e os parcelamentos, que na data da aquisição representavam R\$ 5.009), dos quais R\$ 6.000 foram pagos quando da aprovação da operação em AGE, R\$ 2.000 serão pagos em 2 parcelas iguais e consecutivas entre 2021 e 2022 e o restante será pago entre 2022 a 2025 em parcelas anuais, condicionadas aos gatilhos de performance estipulados no contrato de compra e venda.

Em 05 de fevereiro de 2021, os acionistas aprovaram as aquisições de 100% do capital social da Next Marka Corretora de Seguros Ltda. ("Next Marka") e da Ferf - Consultoria em Benefícios e Corretagem de Seguros e Riscos Ltda. ("Ferfi").

A Next Marka é uma corretora de seguros com especialização no ramo de seguros agrícolas e seguros corporativos, com sede em Porto Alegre (RS), e movimentou prêmios totais de aproximadamente R\$ 35 milhões em 2020. O valor total da aquisição foi de R\$ 22.208, dos quais R\$ 11.895 foram pagos quando da aprovação da operação em AGE, e o restante será pago entre 2022 a 2025 em parcelas anuais, condicionadas aos gatilhos de performance estipulados no contrato de compra e venda.

A Ferfi é uma corretora de seguros com especialização no ramo de benefícios, com sede em São Paulo (SP), e movimentou prêmios totais de aproximadamente R\$ 80 milhões em 2020. O valor total da aquisição foi de R\$ 34.187, dos quais R\$ 18.500 foram pagos quando da aprovação da operação em AGE, R\$ 5.000 serão pagos em 4 parcelas iguais e consecutivas entre 2022 e 2025 e o restante será pago entre 2022 a 2025 em parcelas anuais, condicionadas aos gatilhos de performance estipulados no contrato de compra e venda.

Os valores justos dos ativos adquiridos e passivos assumidos na data da aquisição são apresentados a seguir:

Alper Consultoria e Corretora de Seguros S.A.

Notas explicativas às informações financeiras trimestrais individuais e consolidadas em 31 de março de 2021

(Em milhares de reais, exceto quando de outra forma indicado)

Alocação do preço de aquisição (Purchase Price Allocation - PPA)	2021 (a)		2020 (b)	
	Ferfi	Next Marka	Transbroker	Vertex
(i) Preço de compra	34.187	22.208	54.525	11.129
(ii) Patrimônio líquido da adquirida	(167)	153	69	(4.818)
Ativo circulante				
Caixa e equivalente de caixa	(78)	(26)	13	(120)
Caixa restrito	-	-	-	461
Contas a receber	-	-	513	450
Impostos a recuperar	9	7	8	65
Outros ativos	127	2	-	195
	58	(17)	534	1.051
Ativo não circulante				
Outros recebíveis de partes relacionadas	-	-	-	-
Depósitos judiciais	-	-	-	40
Imobilizado	1	310	107	34
Intangível	-	-	181	-
	1	310	288	74
Total do ativo	59	293	822	1.125
Passivo circulante				
Fornecedores	19	12	-	24
Obrigações trabalhistas	164	88	259	312
Imposto de renda e contribuição social a pagar	-	-	326	135
Obrigações tributárias	26	40	101	1.434
Outros passivos	17	-	-	-
	226	140	686	1.905
Passivo não circulante				
Provisão para demandas judiciais	-	-	67	31
Obrigações tributárias	-	-	-	4.007
	-	-	67	4.038
Total do passivo	226	140	753	5.943
(iii) Garantias assumidas (c)	-	-	-	(461)
(iv) Intangíveis identificados				
Carteira de cliente	12.227	12.303	10.791	2.116
Acordo de não competição	-	-	2.947	-
(-) IR e CSLL diferidos	(4.157)	(4.183)	(4.671)	(719)
(v) Ágio por expectativa de rentabilidade futura	26.286	13.935	45.389	15.010

Alper Consultoria e Corretora de Seguros S.A.

Notas explicativas às informações financeiras trimestrais individuais e consolidadas em 31 de março de 2021

(Em milhares de reais, exceto quando de outra forma indicado)

- (a) A alocação da contraprestação transferida se baseou em avaliação realizada por consultor independente, ao valor justo dos ativos líquidos adquiridos, com base no fluxo de caixa descontado e taxa de desconto média de 2,75% a.a.. A parcela do preço não alocada como ativo identificado desta combinação de negócio foi reconhecida como ágio por expectativa de rentabilidade futura.
- (b) A alocação da contraprestação transferida se baseou em avaliação realizada por consultor independente, ao valor justo dos ativos líquidos adquiridos, com base no fluxo de caixa descontado e taxa de desconto média de 2% a.a.. A parcela do preço não alocada como ativo identificado desta combinação de negócio foi reconhecida como ágio por expectativa de rentabilidade futura.
- (c) O contrato de aquisição da Vertex determina direitos dos antigos sócios que serão liquidados na liberação do valor existente em uma aplicação financeira escrow, classificada como caixa restrito.

Operação descontinuada

Alper RE Corretora de Resseguros Ltda., cujo objeto social era a corretagem de resseguros e retrocessões, e a prestação de serviços técnicos relacionados à contratação e estruturação de programas de resseguros e gerenciamento de riscos, constituída internamente em 02 de setembro de 2019, com sede em São Paulo (SP), foi extinta em 13 de agosto de 2020.

Abertura de filiais

No 1º trimestre de 2021, a Alper abriu 2 filiais, Porto Alegre (RS) e Nova Lima (MG), municípios das localidades das corretoras adquiridas Next Marka e Vertex, respectivamente (no exercício findo em 31 de dezembro de 2020, foram abertas 3 novas filiais, sendo uma localizada no centro da cidade de São Paulo, para atender pequenas e médias empresas, e nos municípios de Curitiba (PR) e Fortaleza (CE), regiões das novas corretoras adquiridas Ecoverde e Transbroker, respectivamente).

Em 31 de março de 2021, a controladora Alper possuía investimentos, diretos e indiretos, em 14 sociedades, representadas por 11 empresas limitadas, 2 empresas sociedade anônima de capital fechado e uma sociedade em cota de participação, com atuação em 8 estados brasileiros (12 sociedades em 31 de dezembro de 2020, em 7 estados brasileiros).

Alper Consultoria e Corretora de Seguros S.A.

Notas explicativas às informações financeiras trimestrais individuais e consolidadas em 31 de março de 2021

(Em milhares de reais, exceto quando de outra forma indicado)

2. Apresentação das informações financeiras trimestrais, principais práticas contábeis, julgamentos e estimativas

As informações financeiras individuais e consolidadas da Alper referentes ao trimestre findo em 31 de março de 2021 foram aprovadas para emissão e divulgação de acordo com a aprovação dos membros do Conselho de Administração da Companhia em 06 de maio de 2021, considerando os eventos subsequentes até esta data.

As informações financeiras trimestrais aqui contidas foram preparadas de acordo com o Pronunciamento Técnico CPC 21 (R1) – Demonstração Intermediária.

As informações financeiras individuais e consolidadas foram elaboradas de acordo com as práticas contábeis adotadas no Brasil (“BR GAAP”) e de acordo com as normas emitidas pelo *International Accounting Standards Board* (“IASB”), de forma condizente com as normas expedidas pela Comissão de Valores Mobiliários (“CVM”).

As informações financeiras foram elaboradas com base no custo histórico, exceto por determinados instrumentos financeiros mensurados pelos seus valores justos, conforme descrito nas práticas contábeis. O custo histórico é baseado nas contraprestações pagas em troca de ativos e os passivos são registrados pelos valores dos recursos que foram recebidos em troca da obrigação ou, em algumas circunstâncias, pelos valores em caixa ou equivalentes de caixa, os quais serão necessários para liquidar o passivo no curso normal das operações. Já o valor justo é o valor pelo qual um ativo pode ser trocado, ou um passivo liquidado, entre partes conhecedoras, dispostas a isso.

As principais práticas contábeis, julgamentos e estimativas, aplicadas na preparação destas informações financeiras trimestrais, individuais e consolidadas, estão divulgadas na nota explicativa 2 das demonstrações contábeis da Companhia referentes ao exercício de 2020, divulgadas em 25 de março de 2021, salvo indicação em contrário.

Todas as informações relevantes próprias das informações financeiras, e, somente elas, estão sendo evidenciadas, e correspondem às utilizadas pela Administração na gestão da Companhia e suas investidas.

Todos os valores apresentados nestas informações financeiras trimestrais estão expressos em milhares de reais, exceto quando de outra forma indicado.

Alper Consultoria e Corretora de Seguros S.A.

Notas explicativas às informações financeiras trimestrais individuais e consolidadas em 31 de março de 2021

(Em milhares de reais, exceto quando de outra forma indicado)

2.1. Base de consolidação e investimentos em controladas

As informações financeiras individuais e consolidadas incluem as informações financeiras das empresas controladas direta ou indiretamente pela Companhia (Nota 7):

	Participação 31/03/2021	Participação 31/12/2020
Controlada direta		
4K Representação, Intermediação de Negócios e Corretagem de Seguros Ltda. ("4K")	99,99%	99,99%
Almac BI Corretora de Seguros Ltda. ("Almac")	99,80%	99,80%
Alper Administradora e Corretora de Seguros Ltda. ("Alper Adm (Secose)")	99,99%	99,99%
Alper Consultoria em Benefícios e Corretora de Seguros Ltda ("Alper Consult.")	99,99%	99,99%
Alper Consultoria e Corretora de Seguros S.A. SCP ("SCP Abrahym")	50,00%	50,00%
Alper Participações S.A. ("Alper Part.")	100,00%	100,00%
Ancora Investe Corretora de Seguros Ltda. ("Ancora")	99,98%	99,98%
Economize no Seguro Administradora e Corretora de Seguros Ltda. ("Economize")	99,96%	99,96%
Ferf – Consultoria em Benefícios e Corretagem de Seguros e Riscos Ltda ("Ferfi")	100,00%	-
Life Vitoria Consultoria e Corretagem de Seguros Ltda. ("Life")	99,99%	99,99%
Next Marka Corretora de Seguros Ltda. ("Next Marka")	100,00%	-
Viva Bem Gestão de Saúde Ltda. ("Viva Bem")	99,98%	99,98%
Vertex Administradora e corretora de Seguros S.A. ("Vertex")	100,00%	100,00%
Controlada indireta		
Alper Administradora de Benefícios Ltda. ("Alper Adm (Newsa Adm.)")	100,00%	100,00%

Os períodos de encerramento contábil das controladas, incluídas na consolidação, são coincidentes com os da Controladora e as práticas e políticas contábeis foram aplicadas uniformemente nas empresas consolidadas e são consistentes com aquelas utilizadas no exercício anterior.

Os investimentos em controladas são reconhecidos pelo método de equivalência patrimonial, e são contabilizados inicialmente ao custo, ajustado subsequentemente pelas participações da investidora nos resultados das operações e outros ganhos e perdas.

A participação de terceiros no patrimônio líquido e no lucro líquido das controladas é apresentada como um componente do patrimônio líquido consolidado e na demonstração consolidada do resultado na rubrica de "Participação de acionistas não controladores".

Alper Consultoria e Corretora de Seguros S.A.

Notas explicativas às informações financeiras trimestrais individuais e consolidadas em 31 de março de 2021

(Em milhares de reais, exceto quando de outra forma indicado)

2.2. Novos pronunciamentos

No trimestre findo em 31 de março de 2021, não foram emitidas novas normas, alterações ou interpretações de normas com impactos relevantes sobre as informações financeiras trimestrais individuais e consolidadas da Companhia.

3. Caixa e equivalentes de caixa, títulos e valores mobiliários e caixa restrito

	Controladora		Consolidado	
	31/03/2021	31/12/2020	31/03/2021	31/12/2020
Caixa e equivalentes de caixa				
Caixa e depósitos bancários	17	186	2.067	216
Saque a descoberto	-	-	-	(150)
Aplicações financeiras (a)	23.437	2.081	24.066	3.112
Total	23.454	2.267	26.133	3.178
Títulos e valores mobiliários (b)				
CDBs	423	426	3.055	1.685
Fundos de investimento	90.322	31.413	98.050	39.134
Total	90.745	31.839	101.105	40.819
Caixa restrito (c)	-	-	463	461

- (a) Aplicações financeiras com renda fixa e disponibilidade imediata, com rentabilidade de 70% a 99% do CDI.
- (b) Os fundos de investimento estão vinculados a taxas pré-fixadas que variam entre 99% e 102% do índice do Certificado de Depósito Interbancário ("CDI"), com exceção dos CDBs que são entre 95% e 99% do CDI.
- (c) Aplicação financeira garantida por acordo comercial realizada pela Vertex, mantida sob a responsabilidade de um terceiro até que as cláusulas desse acordo sejam cumpridas por ambas as partes envolvidas no negócio (*escrow*).

Alper Consultoria e Corretora de Seguros S.A.

Notas explicativas às informações financeiras trimestrais individuais e consolidadas em 31 de março de 2021

(Em milhares de reais, exceto quando de outra forma indicado)

4. Contas a receber

	Controladora		Consolidado	
	31/03/2021	31/12/2020	31/03/2021	31/12/2020
Contas a receber	18.331	17.345	18.813	17.944
Perda esperada com créditos de clientes (PEC)	(808)	(975)	(808)	(975)
	17.523	16.370	18.005	16.969

A movimentação da PEC é como segue:

	Controladora		Consolidado	
	01/01 a 31/03/2021	01/01 a 31/12/2020	01/01 a 31/03/2021	01/01 a 31/12/2020
Saldo inicial do período	(975)	(1.046)	(975)	(1.046)
Baixas de títulos	261	18	238	29
Reversão de provisão	(94)	53	(71)	42
Saldo final do período	(808)	(975)	(808)	(975)

A análise dos vencimentos dos saldos de contas a receber é a seguinte:

	Controladora		Consolidado	
	31/03/2021	31/12/2020	31/03/2021	31/12/2020
Vincendos de 1 a 90 dias	9.670	9.551	10.098	10.284
Vincendos de 91 a 180 dias	2.404	1.800	2.434	1.825
Vincendos de 181 a 360 dias	1.343	794	1.365	815
Vincendos acima de 360 dias	1.242	1.218	1.243	1.218
Total de vincendos	14.659	13.363	15.140	14.142
Vencidos de 1 a 90 dias	2.864	3.007	2.830	2.827
Vencidos de 91 a 180 dias	20	192	15	152
Vencidos de 181 a 360 dias	788	783	828	823
Total de vencidos	3.672	3.982	3.673	3.802
Total	18.331	17.345	18.813	17.944

Alper Consultoria e Corretora de Seguros S.A.

Notas explicativas às informações financeiras trimestrais individuais e consolidadas em 31 de março de 2021

(Em milhares de reais, exceto quando de outra forma indicado)

5. Impostos a recuperar

	Controladora		Consolidado	
	31/03/2021	31/12/2020	31/03/2021	31/12/2020
Imposto de renda sobre o lucro (a)	2.975	2.307	4.108	3.421
Contribuição social sobre lucro (a)	151	144	277	262
Imposto de renda sobre aplicações financeiras	69	270	101	302
PIS retidos	80	6	93	20
Crédito de COFINS (b)	820	819	1.710	1.712
Crédito de INSS (c)	918	918	1.922	2.034
Outros	7	108	51	117
	5.020	4.572	8.262	7.868
Circulante	4.942	4.494	8.184	7.790
Não circulante	78	78	78	78

- (a) A conta inclui saldos de tributos a compensar de IRPJ e CSLL referentes ao ano de 2020, que poderão ser utilizados somente após a entrega da ECF (Escrituração Contábil Fiscal), conforme disposto no art. 161º da IN RFB 1.717/2017. Adicionalmente, inclui impostos retidos de clientes no exercício vigente.
- (b) Em março de 2016 a Instrução Normativa 1.628 da Receita Federal do Brasil ratificou que as sociedades corretoras de seguros não se equiparam às instituições financeiras para fins de apuração da COFINS e, dessa forma, não são obrigadas ao recolhimento pela alíquota majorada de 4%, como ocorre com tais instituições. Portanto, em setembro de 2016, a Companhia e algumas de suas subsidiárias apuraram créditos tributários pelo pagamento a maior da COFINS, efetuado com utilização de alíquota majorada, no período de setembro de 2011 a fevereiro de 2016. Os créditos sofrem atualizações monetárias com correção baseada na taxa SELIC, até a sua efetiva restituição ou compensação.
- (c) Tratam-se de INSS recolhidos indevidamente sobre verbas indenizatórias durante o período de janeiro de 2012 a junho de 2018 pela Companhia e suas subsidiárias, e crédito de INSS dos exercícios de 2014 a 2018, contabilizados no 1º trimestre de 2019, referente a redução de alíquota de 22,5% para 20%, dado que as sociedades corretoras não são equiparadas às instituições financeiras e, portanto, não estão sujeitas à alíquota adicional de 2,5%, vide nota 21. Os créditos foram submetidos à pedidos de restituição, visto que algumas subsidiárias não incorporadas não possuem débitos de INSS Patronal a serem compensados.

Alper Consultoria e Corretora de Seguros S.A.

Notas explicativas às informações financeiras trimestrais individuais e consolidadas em 31 de março de 2021

(Em milhares de reais, exceto quando de outra forma indicado)

6. Outros recebíveis e Outras contas a pagar - Partes relacionadas

	Controladora				Consolidado			
	31/03/2021		31/12/2020		31/03/2021		31/12/2020	
	Ativo	Passivo	Ativo	Passivo	Ativo	Passivo	Ativo	Passivo
Mútuos financeiros entre empresas do Grupo (a)								
4k	2.737	-	1.619	-	-	-	-	-
Alper Adm. (Secose)	955	-	844	-	-	-	-	-
Alper Part. (Newsa)	20	-	20	-	-	-	-	-
Ancora	195	-	227	-	-	-	-	-
	3.907	-	2.710	-	-	-	-	-
Contas a receber de ex-controladores das corretoras:								
4K (b)	-	-	-	-	22.003	-	22.003	-
	-	-	-	-	22.003	-	22.003	-
Rateio de despesa Conta corrente SCP Abrahay Outros								
	671	183	634	171	-	-	-	-
	-	175	-	102	-	-	-	-
	-	-	-	-	-	-	-	-
	677	358	634	273	-	-	-	-
Total	4.578	358	3.344	273	22.003	-	22.003	-
(-) Perdas esperadas com contas a receber (b)	-	-	-	-	(16.299)	-	(17.606)	-
Saldo líquido	4.578	358	3.344	273	5.704	-	4.397	-
Circulante	-	175	-	102	-	-	-	-
Não circulante	4.578	183	3.344	171	5.704	-	4.397	-

(a) Mútuos financeiros mantidos entre a controladora e suas subsidiárias, atualizados com taxas que variam entre 12% e 14% ao ano, com vencimentos finais até maio de 2022. Os saldos mantidos com as corretoras 4K, Ancora e Alper Adm. (Secose) estão apresentados líquidos de R\$ 21.394 em 31 de março de 2021 (R\$ 22.062 em 31 de dezembro de 2020) reclassificados para o grupo de investimentos, por representarem na essência participações societárias no longo prazo.

(b) Referem-se a contas a receber oriundas do contrato de garantia financeira mantido com ex-controlador da corretora e outros acionistas da Companhia. A partir de 20 de dezembro de 2014, o ex-controlador da corretora tornou-se inadimplente do contrato. Em razão disso, a Companhia notificou o devedor e iniciou processo judicial de cobrança e com base na opinião de seus assessores jurídicos e na análise de crédito do garantidor, houve o registro de provisão no montante de R\$

Alper Consultoria e Corretora de Seguros S.A.

Notas explicativas às informações financeiras trimestrais individuais e consolidadas em 31 de março de 2021

(Em milhares de reais, exceto quando de outra forma indicado)

16.299 (R\$ 17.606 em 31 de dezembro de 2020).

Os efeitos nos resultados das transações com partes relacionadas mencionadas anteriormente são os seguintes:

	Controladora		Consolidado	
	01/01 a 31/03/2021	01/01 a 31/03/2020	01/01 a 31/03/2021	01/01 a 31/03/2020
Receitas financeiras – juros (Nota 21)	524	409	-	-
Resultado com instrumentos financeiros – garantias (Nota 21)	-	-	1.307	135
	524	409	1.307	135

Dividendos desproporcionais

Durante o exercício findo em 31 de março de 2021, foram reconhecidos dividendos desproporcionais aos quotistas não controladores no montante de R\$ 306 (R\$ 234 no trimestre findo em 31 de março de 2020).

Remuneração da Administração

No trimestre findo em 31 de março de 2021, a remuneração total da Administração (incluindo o Conselho de Administração), registrada na rubrica “Remunerações, encargos sociais e benefícios” foi de R\$2.096, correspondendo à R\$ 1.519 de parcela fixa e R\$ 577 de parcela variável (em 31 de março de 2020 o montante somava R\$ 2.056, sendo R\$ 1.469 correspondente à parcela fixa, R\$ 587 correspondente à parcela variável).

Em 25 de março de 2021, foi realizada reunião do Conselho de Administração que definiu a proposta de remuneração global da Administração para o exercício corrente de 2021, incluindo benefícios de qualquer natureza, aprovada pela Assembleia Geral Ordinária (“AGO”) realizada no dia 28 de abril de 2021, vide Nota 25, no montante de até R\$ 13.498, sendo até R\$ 1.633 ao Conselho de Administração e de até R\$ 11.865 à Diretoria (para o exercício de 2020, o montante aprovado em AGO realizada no dia 15 de junho de 2020 foi de até R\$ 13.491, sendo até R\$ 1.584 ao Conselho de Administração e até R\$ 11.907 à Diretoria).

Alper Consultoria e Corretora de Seguros S.A.

Notas explicativas às informações financeiras trimestrais individuais e consolidadas em 31 de março de 2021

(Em milhares de reais, exceto quando de outra forma indicado)

7. Investimento e Contas pagar por aquisição de corretoras

	Controladora	
	31/03/2021	31/12/2020
Participação no patrimônio líquido das corretoras	4.966	3.498
Ativos e passivos alocados		
Carteira de clientes	26.897	2.767
Acordo de não competição	921	921
(-) Imposto de renda e contribuição social diferidos	(9.458)	(1.254)
	<u>23.326</u>	<u>2.434</u>
Ágio por expectativa de rentabilidade futura	71.955	31.734
(-) Ajuste por redução do valor recuperável	(17.762)	(17.762)
	<u>77.519</u>	<u>19.904</u>
Total dos investimentos avaliados por equivalência patrimonial		

Alper Consultoria e Corretora de Seguros S.A.

Notas explicativas às informações financeiras trimestrais individuais e consolidadas em 31 de março de 2021

(Em milhares de reais, exceto quando de outra forma indicado)

A movimentação dos investimentos está demonstrada abaixo:

	<u>01/01 a</u> <u>31/03/2021</u>	<u>01/01 a</u> <u>31/12/2020</u>
Saldo inicial do período	19.904	33.872
Aporte de capital em investidas	140	2.815
Dividendos	(661)	(2.884)
Resultado de equivalência patrimonial	2.784	(34)
Perda com dividendos desproporcionais	(306)	(956)
Aquisição de investimento (nota 1.2)	56.395	66.114
Reclassificação de ágio das empresas incorporadas (Nota 1.2)	-	(73.477)
Reclassificação de intangíveis identificados das empresas incorporadas (Nota 1.2)	-	(12.236)
Reclassificação dos Impostos diferidos dos intangíveis identificados das empresas incorporadas (Nota 1.2)	-	4.160
Incorporação de acervo líquido de controladas (Nota 1.2)	-	896
Outras participações de longo prazo – mútuos com partes relacionadas (a)	(668)	2.220
Perda com diluição de participação (b)	(70)	(288)
Extinção de controlada (Nota 1.2)	-	(300)
Outros	1	2
Saldo final do período	<u>77.519</u>	<u>19.904</u>

(a) Referem-se a mútuos caracterizados como prováveis instrumentos de participações societárias no longo prazo. Portanto, para melhor apresentação, em 31 de março de 2021, o saldo acumulado de R\$ 21.394 (R\$ 22.062 em 31 de dezembro de 2020) está sendo apresentado como parte de investimentos nas respectivas sociedades corretoras (Nota 6).

(b) Efeito da diluição de investimento no acordo entre os sócios da sociedade em cota de participação.

Alper Consultoria e Corretora de Seguros S.A.

Notas explicativas às informações financeiras trimestrais individuais e consolidadas em 31 de março de 2021

(Em milhares de reais, exceto quando de outra forma indicado)

As informações dos investimentos por controlada são como segue:

Investimentos	Participação		Resultado de equivalência patrimonial	Investimentos	Resultado de equivalência patrimonial	Investimentos
	31/03/2021	31/12/2020	01/01 a 31/03/2021	31/03/2021	01/01/ a 31/03/2020	31/12/2020
Controladas:						
4K (a)	99,99%	99,99%	1.042	-	(69)	-
Almac	99,80%	99,80%	(1)	1.544	15	1.545
Alper Adm. (Newsa)	100,00%	100,00%	(27)	1.545	(18)	-
Alper Adm. (Secose) (a)	99,99%	99,99%	(138)	-	(1.029)	-
Alper Consult	99,99%	99,99%	(76)	1.856	55	1.931
Alper Part. (a)	100,00%	100,00%	-	(20)	-	1.552
Âncora (a)	99,98%	99,98%	(235)	-	314	-
Economize	99,96%	99,96%	(2)	2.828	14	2.831
Ferfi	100,00%	-	1.174	1.006	-	-
Life	99,99%	99,99%	963	65	933	70
Next Marka	100,00%	-	403	558	-	-
Vertex	100,00%	100,00%	(73)	(4.891)	-	(4.818)
Viva Bem	99,98%	99,98%	27	312	-	286
SCP Abrahay	50,00%	50,00%	(9)	163	-	101
Incorporada						
Ecoverde (b)	-	-	-	-	321	-
Total			3.048	4.966	536	3.498
Saldo e realização de ativos e passivos adquiridos a valor justo			(264)	18.360	-	2.424
Ágio por expectativa de rentabilidade futura			-	54.193	-	13.972
Total			2.784	77.519	536	19.904

- (a) Os investimentos incluem saldos de mútuos no montante de R\$ 21.394 em 31 de março de 2021 (R\$ 22.062 em 31 de dezembro de 2020), reclassificados da conta de outros recebíveis com parte relacionadas, por representarem, na essência, participações societárias de longo prazo.
- (b) Resultado de equivalência patrimonial correspondente ao período entre 1º de janeiro e a data da incorporação da corretora, conforme mencionado na nota 1.2.

Alper Consultoria e Corretora de Seguros S.A.

Notas explicativas às informações financeiras trimestrais individuais e consolidadas em 31 de março de 2021

(Em milhares de reais, exceto quando de outra forma indicado)

Em 31 de março de 2021 e 31 de dezembro de 2020, os dados financeiros selecionados das empresas controladas tinham a seguinte composição:

Corretora	31/03/2021			01/01 a 31/03/2021		
	Ativo	Passivo	Patrimônio líquido	Receita líquida	Lucro/(prejuízo) líquido	Dividendos
4K	5.799	8.503	(2.704)	-	1.042	-
Almac	1.645	98	1.547	9	(1)	-
Alper Adm. (Newsa)	1.649	104	1.545	-	(27)	-
Alper Adm. (Secose)	1.271	9.277	(8.006)	119	(138)	-
Alper Consult.	2.109	252	1.857	(14)	(76)	-
Alper Part.	-	20	(20)	-	-	-
Alper RE	-	-	-	-	-	-
Ancora	326	11.013	(10.687)	1	(235)	-
Economize	2.857	27	2.830	(1)	(2)	-
Ferfi	1.542	536	1.006	1.929	1.174	-
Life	4.562	4.497	65	1.967	963	(963)
SCP Abrahay	362	37	325	122	(18)	-
Next Marka	902	344	558	1.007	405	-
Vertex	1.020	5.911	(4.891)	975	(74)	-
Viva Bem	320	8	312	32	28	-

Corretora	31/12/2020			01/01 a 31/03/2020		
	Ativo	Passivo	Patrimônio líquido	Receita líquida	Lucro/(prejuízo) líquido	Dividendos
4K	4.496	8.242	(3.745)	-	(69)	-
Almac	1.663	115	1.548	9	15	-
Alper Adm. (Newsa)	1.669	97	1.572	-	(18)	-
Alper Adm. (Secose)	1.206	9.074	(7.868)	498	(1.030)	-
Alper Consult.	2.186	253	1.933	7	56	-
Alper Part.	-	20	(20)	-	-	-
Ancora	355	10.807	(10.452)	(5)	314	-
Economize	2.857	25	2.832	2	15	-
Ecoverde	-	-	-	1.622	321	-
Life	3.823	3.753	70	1.878	933	(933)
Viva Bem	289	3	286	-	-	-

Alper Consultoria e Corretora de Seguros S.A.

Notas explicativas às informações financeiras trimestrais individuais e consolidadas em 31 de março de 2021

(Em milhares de reais, exceto quando de outra forma indicado)

O resultado com investimentos é composto por:

	Controladora	
	01/01 a	01/01 a
	31/03/2021	31/03/2020
Resultado de equivalência patrimonial	2.784	536
	2.784	536

7.1. Contas a pagar por aquisição de controladas – contraprestações contingentes

Empresa	Valor total da contraprestação	31/03/2021			31/12/2020		
		Circulante	Não circulante	Total	Circulante	Não circulante	Total
ENESA	1.393	-	-	-	396	-	396
CAPILANO	5.000	731	-	731	728	-	728
SUPERA	43.901	9.085	5.350	14.435	8.886	5.272	14.158
ECOVERDE	24.680	2.436	9.589	12.025	2.832	9.297	12.129
FERFI	34.187	1.270	14.542	15.812	-	-	-
NEXT MARKA	22.208	-	10.398	10.398	-	-	-
TRANSBROKER	54.525	2.581	29.413	31.994	2.549	29.231	31.780
VERTEX	11.146	1.017	4.838	5.855	983	4.606	5.589
	197.041	17.120	74.130	91.250	16.374	48.406	64.780

Liquidações

No trimestre findo em 31 de março de 2021, foram liquidadas as seguintes parcelas pela compra de participações societárias, em dinheiro:

Empresa	01/01 a 31/03/2021		01/01 a 31/12/2020	
	Montante pago	Competência	Montante pago	Competência
ENESA	353	Dez/19	482	Dez/18
FERFI	18.500	À vista	-	-
NEXT MARKA	11.894	À vista	-	-
SUPERA	-	-	8.977	À vista
CAPILANO	-	-	695	Dez/19
ECOVERDE	-	-	1.304	À vista
TRANSBROKER	-	-	23.133	À vista
VERTEX	-	-	6.000	-
Total (nota 16)	30.747		40.591	

Alper Consultoria e Corretora de Seguros S.A.

Notas explicativas às informações financeiras trimestrais individuais e consolidadas em 31 de março de 2021

(Em milhares de reais, exceto quando de outra forma indicado)

8. Intangível

	Taxa de Amortização	Controladora		Consolidado	
		31/03/2021	31/12/2020	31/03/2021	31/12/2020
Vida útil definida					
Contrato de exclusividade	46% a.a.	-	134	4.018	4.152
Carteira de clientes	10% a.a.	26.861	28.867	52.328	31.634
Acordo de não competição/solicitação	Diversas	11.741	11.903	12.661	12.823
Software	20% a.a.	3.213	3.297	5.228	5.313
Software em andamento	-	1.241	1.167	1.240	1.167
		43.056	45.368	75.475	55.089
Vida útil indefinida					
Ágio por rentabilidade futura	-	455.050	455.050	527.949	486.784
		455.050	455.050	527.949	486.784
Ajuste por redução do valor recuperável (Impairment)					
Contrato de exclusividade	-	-	-	(4.018)	(4.018)
Software	-	(702)	(702)	(2.716)	(2.716)
Carteira de clientes	-	(3.145)	(3.145)	(3.796)	(3.796)
Acordo de não competição	-	(7.310)	(7.310)	(8.231)	(8.231)
Ágio por rentabilidade futura	-	(289.971)	(289.971)	(306.695)	(306.695)
		(301.128)	(301.128)	(325.456)	(325.456)
Total		196.978	199.290	277.968	216.417

Movimentação dos Intangíveis – Consolidado

Alper Consultoria e Corretora de Seguros S.A.

Notas explicativas às informações financeiras trimestrais individuais e consolidadas em 31 de março de 2021

(Em milhares de reais, exceto quando de outra forma indicado)

Descrição	Contrato de exclusividade	Carteira de clientes	Acordo de não competição/solicitação	Software	Software em desenvolvimento	Ágio por rentabilidade futura	Outros	(-) Ajuste por redução de valor recuperável	Total
Custo:									
Saldos em 31/12/2019	9.797	37.349	28.036	8.068	515	440.468	274	(325.456)	199.051
Adições	-	-	-	573	826	-	-	-	1.399
Aquisição investimento	-	27.936	2.947	184	-	46.316	-	-	77.383
Reclassificação	-	-	-	174	(174)	-	-	-	-
Baixas	-	-	-	(71)	-	-	(24)	-	(95)
Saldos em 31/12/2020	9.797	65.285	30.983	8.928	1.167	486.784	250	(325.456)	277.738
Adições	-	-	-	94	73	-	-	-	167
Aquisição investimento	-	23.099	-	-	-	41.165	-	-	64.264
Baixas	-	-	-	1	-	-	-	-	1
Saldos em 31/03/2021	9.797	88.384	30.983	9.023	1.240	527.949	250	(325.456)	342.170
Amortização acumulada:									
Saldos em 31/12/2019	(4.843)	(26.207)	(17.553)	(2.867)	-	-	(250)	-	(51.720)
Adições	(802)	(7.444)	(607)	(753)	-	-	-	-	(9.606)
Baixas	-	-	-	5	-	-	-	-	5
Saldos em 31/12/2020	(5.645)	(33.651)	(18.160)	(3.615)	-	-	(250)	-	(61.321)
Adições	(134)	(2.405)	(162)	(180)	-	-	-	-	(2.881)
Saldos em 31/03/2021	(5.779)	(36.056)	(18.322)	(3.795)	-	-	(250)	-	(64.202)
Intangível líquido em 31/12/2020	4.152	31.634	12.823	5.313	1.167	486.784	-	(325.456)	216.417
Intangível líquido em 31/03/2021	4.018	52.328	12.661	5.228	1.240	527.949	-	(325.456)	277.968

Alper Consultoria e Corretora de Seguros S.A.

Notas explicativas às informações financeiras trimestrais individuais e consolidadas em 31 de março de 2021

(Em milhares de reais, exceto quando de outra forma indicado)

9. Fornecedores

	Controladora		Consolidado	
	31/03/2021	31/12/2020	31/03/2021	31/12/2020
Honorários de sucesso advogados (Nota 13)	2.454	2.367	2.511	2.420
Repasse	4.355	4.065	4.355	4.065
Prestação de serviço e produtos	2.263	2.932	2.334	2.996
	9.072	9.364	9.200	9.481
Circulante	6.618	6.997	6.689	7.061
Não circulante	2.454	2.367	2.511	2.420

10. Obrigações trabalhistas

	Controladora		Consolidado	
	31/03/2021	31/12/2020	31/03/2021	31/12/2020
Salários e outras remunerações	4.690	3.202	4.851	3.252
INSS	1.834	1.747	2.047	1.839
FGTS	496	514	552	534
Provisão de férias (inclui encargos)	2.606	2.824	2.891	2.953
Provisão de 13º salário (inclui encargos)	557	-	628	-
Outros	390	670	749	984
	10.573	8.957	11.718	9.562

Alper Consultoria e Corretora de Seguros S.A.

Notas explicativas às informações financeiras trimestrais individuais e consolidadas em 31 de março de 2021

(Em milhares de reais, exceto quando de outra forma indicado)

11. Imposto de renda e contribuição social

	Controladora		Consolidado	
	01/01 a 31/03/2021	01/01 a 31/03/2020	01/01 a 31/03/2021	01/01 a 31/03/2020
Lucro presumido – Corrente				
Imposto de renda corrente	-	-	(579)	(269)
Contribuição social corrente	-	-	(218)	(102)
	-	-	(797)	(371)
Lucro real – corrente				
Imposto de renda corrente	-	-	-	-
Contribuição social corrente	-	-	-	-
	-	-	-	-
Total da despesa de imposto de renda e contribuição social corrente	-	-	(797)	(371)
Lucro real – diferido				
Imposto de renda diferido	545	256	645	256
Contribuição social diferida	196	93	232	93
Total da despesa de imposto de renda e contribuição social diferidos	741	349	877	349
Total da despesa de imposto de renda e contribuição do período	741	349	80	(22)

Em 31 de março de 2021, o valor consolidado de imposto de renda e contribuição social a pagar era de R\$ 780 (R\$ 551 em 31 de dezembro de 2020).

Alper Consultoria e Corretora de Seguros S.A.

Notas explicativas às informações financeiras trimestrais individuais e consolidadas em 31 de março de 2021

(Em milhares de reais, exceto quando de outra forma indicado)

A despesa de imposto de renda e da contribuição social das controladas com base no lucro presumido está demonstrada a seguir:

	01/01 a 31/03/2021	01/01 a 31/03/2020
Empresas tributadas pelo lucro presumido:		
Receitas com serviços - líquidas de cancelamentos	6.293	3.716
Alíquota de 32% sobre prestações de serviços	2.014	1.189
Resultado financeiro líquido	51	54
Base de cálculo	2.065	1.243
Alíquota de 15% para IRPJ e 9% de CSLL	(495)	(298)
Adicional de IRPJ - alíquota de 10% (*)	(302)	(73)
Despesa de imposto de renda e contribuição social	(797)	(317)

(*) Adicional apurado individualmente sobre o montante de base de cálculo excedente a R\$60 ao trimestre, para cada corretora, conforme regulamento do imposto de renda.

Alper Consultoria e Corretora de Seguros S.A.

Notas explicativas às informações financeiras trimestrais individuais e consolidadas em 31 de março de 2021

(Em milhares de reais, exceto quando de outra forma indicado)

A reconciliação da despesa de imposto de renda e contribuição social à alíquota efetiva está apresentada a seguir:

	Controladora		Consolidado	
	01/01 a	01/01 a	01/01 a	01/01 a
	31/03/2021	31/03/2020	31/03/2021	31/03/2020
Lucro / (Prejuízo) antes da contribuição social e imposto de renda	-	(434)	652	(63)
Imposto de renda calculado à alíquota nominal - 34%	-	148	(222)	21
Efeito líquido das controladas tributadas pelo lucro presumido	-	-	322	191
Equivalência patrimonial	654	(162)	-	-
Resultado com Instrumento Financeiro (Garantia)	-	-	444	46
Provisões temporárias	8	(396)	55	(155)
Valor justo de contas a pagar por aquisição de corretora	168	9	168	9
Remuneração baseada em ações	(115)	(114)	(115)	(114)
Aluguel de imóveis (IFRS 16)	61	67	51	32
Ajuste a valor presente	(123)	-	(123)	-
Imposto de renda e contribuição social diferidos não reconhecidos (a)	(3.814)	(2.452)	(4.354)	(3.260)
Ágio Fiscal – Amortização	3.939	3.296	3.939	3.296
Outras adições/exclusões	(37)	(47)	(85)	(88)
	741	349	80	(22)

- (a) Impostos diferidos apurados sobre a parcela do prejuízo fiscal e base negativa da contribuição social, não foram reconhecidos no período por não satisfazerem integralmente as condições para o seu registro, conforme estabelecidas pelo CPC 32 - Tributos sobre o Lucro.

Alper Consultoria e Corretora de Seguros S.A.

Notas explicativas às informações financeiras trimestrais individuais e consolidadas em 31 de março de 2021

(Em milhares de reais, exceto quando de outra forma indicado)

A posição do imposto fiscal diferido é como segue:

	Controladora		Consolidado	
	31/03/2021	31/12/2020	31/03/2021	31/12/2020
Imposto de renda e contribuição social diferidos sobre:				
Arrendamento mercantil (IFRS 16)	257	280	257	280
Ativos intangíveis (passivos assumidos) em combinações de negócios (a)	(8.999)	(9.762)	(17.922)	(10.482)
Ativo (passivo) fiscal diferido, líquido	<u>(8.742)</u>	<u>(9.482)</u>	<u>(17.665)</u>	<u>(10.202)</u>

(a) Imposto diferido apurado com base em alocação de ativos intangíveis e passivos assumidos na aquisição das corretoras, registrados em contrapartida ao ágio como determina o CPC 15 (R1) - Combinação de Negócios.

Em 31 de março de 2021, a Controladora possuía prejuízo fiscal e base negativa de contribuição social que totaliza R\$ 335.989 (R\$ 322.593 em 31 de dezembro de 2020), cujos efeitos tributários não foram reconhecidos.

12. Outras obrigações tributárias

	Controladora		Consolidado	
	31/03/2021	31/12/2020	31/03/2021	31/12/2020
Tributos retidos sobre serviços tomados	95	258	324	465
PIS a recolher	331	385	361	404
COFINS a recolher	1.515	1.942	1.648	2.022
ISS a recolher	753	690	950	874
PIS/COFINS sobre liminares (a)	1.607	1.343	1.636	1.370
Parcelamentos de tributos (b)	-	-	4.851	5.074
Outros tributos a recolher	27	29	31	33
	<u>4.328</u>	<u>4.647</u>	<u>9.801</u>	<u>10.242</u>
Circulante	4.328	4.647	6.034	6.235
Não circulante	-	-	3.767	4.007

(a) PIS e COFINS não recolhidos em virtude de mandado de segurança com antecipação de tutela visando à obtenção de provimento jurisdicional que reconheça a inexigibilidade da inclusão do

Alper Consultoria e Corretora de Seguros S.A.

Notas explicativas às informações financeiras trimestrais individuais e consolidadas em 31 de março de 2021

(Em milhares de reais, exceto quando de outra forma indicado)

valor da contribuição ao PIS e da COFINS na própria base das referidas contribuições, bem como o ISS da base do PIS e COFINS.

- (b) Corresponde, principalmente, ao parcelamento especial, programa de recuperação fiscal e demais parcelamentos da Vertex, controlada adquirida em 29 de dezembro de 2020, e que será indenizado pelos ex-sócios conforme contrato de aquisição, vide Nota 1.2.

Parcelamento	Consolidado	
	31/03/2021	31/12/2020
REFIS IV (i)	78	100
PERT Federal (ii)	2.033	2.069
PERT Municipal (iii)	286	346
Parcelamento ordinário (iv)	1.126	1.173
Parcelamento extraordinário (v)	1.328	1.386
	4.851	5.074
Circulante	1.084	1.067
Não circulante	3.767	4.007

- (i) Em novembro de 2009, a corretora Vertex aderiu ao REFIS IV - Programa de Recuperação Fiscal instituído pela Lei 11.941, de 27 de maio de 2009. O número total de parcelas é de 180.
- (ii) Em setembro de 2017, a corretora Vertex realizou a adesão ao PERT – Programa Especial de Regularização Tributária, criado por meio da MP 783, de 31 de maio de 2017, com condições mais flexíveis e benéficas para as empresas. O número total de parcelas é de 150 para os débitos fazendários e 145 para os débitos previdenciários.
- (iii) Em junho de 2020, a corretora Vertex realizou a adesão ao PERT – Programa Especial de Regularização Tributária no âmbito do Município de Nova Lima, criado por meio da Lei Municipal nº 2.769, de 01 de junho de 2020, com condições mais flexíveis e benéficas para as empresas. O número total de parcelas é de 24.
- (iv) Em agosto de 2020, a corretora Vertex realizou a adesão ao Parcelamento Ordinário de diversos débitos em aberto na situação fiscal da companhia à época. Esta modalidade de parcelamento não apresenta benefícios de redução da dívida à exemplo de outros programas e possui número máximo de parcelas de 60 meses.
- (v) Em abril de 2020, a corretora Vertex realizou a adesão ao Programação de Transação Tributária criado por meio da Lei Federal nº 13.988 de 14 de abril de 2020, que dispõe acerca da transação resolutive de contenciosos tributários controversos, por meio da adesão do sujeito passivo com reduções que podem chegar até 70% da dívida não podendo ser discutida judicialmente posteriormente por quem o aderiu.

Alper Consultoria e Corretora de Seguros S.A.

Notas explicativas às informações financeiras trimestrais individuais e consolidadas em 31 de março de 2021

(Em milhares de reais, exceto quando de outra forma indicado)

13. Provisões para demandas judiciais

	Controladora		Consolidado	
	31/03/2021	31/12/2020	31/03/2021	31/12/2020
Causas tributárias	2.304	2.477	2.304	2.477
Causas trabalhistas	4.055	4.128	4.219	4.284
Causas cíveis	1.534	1.514	4.414	4.247
	<u>7.893</u>	<u>8.119</u>	<u>10.937</u>	<u>11.008</u>
Indenizações para pagamentos de contingências	-	-	(95)	(88)
Total	<u>7.893</u>	<u>8.119</u>	<u>10.842</u>	<u>10.920</u>

Alper Consultoria e Corretora de Seguros S.A.

Notas explicativas às informações financeiras trimestrais individuais e consolidadas em 31 de março de 2021

(Em milhares de reais, exceto quando de outra forma indicado)

As movimentações das provisões são as seguintes:

	Controladora			Total
	Causas tributárias	Causas trabalhistas	Causas cíveis	
Saldo em 31/12/2019	2.305	6.171	1.267	9.743
Constituição	-	464	132	596
Incorporação	-	67	-	67
Reversão	-	(433)	(69)	(502)
Atualização	172	624	185	981
(-) Pagamento	-	(2.765)	(1)	(2.766)
Saldo em 31/12/2020	2.477	4.128	1.514	8.119
Constituições	-	(65)	-	(65)
Reversão	(217)	-	(17)	(234)
Atualizações	44	122	85	251
(-) Pagamento	-	(130)	(48)	(178)
Saldo em 31/03/2021	2.304	4.055	1.534	7.893
	Consolidado			Total
	Causas tributárias	Causas trabalhistas	Causas cíveis	
Saldo em 31/12/2019	2.305	6.400	3.692	12.397
Constituição	-	464	762	1.226
Aquisição de investimento	-	98	-	98
Reversão	-	(467)	(187)	(654)
Atualização	172	656	407	1.235
(-) Pagamento	-	(2.867)	(427)	(3.294)
Saldo em 31/12/2020	2.477	4.284	4.247	11.008
Constituições	-	4	-	4
Reversão	(217)	(65)	(17)	(299)
Atualização	44	126	232	402
(-) Pagamento	-	(130)	(48)	(178)
Saldo em 31/03/2021	2.304	4.219	4.414	10.937

Alper Consultoria e Corretora de Seguros S.A.

Notas explicativas às informações financeiras trimestrais individuais e consolidadas em 31 de março de 2021

(Em milhares de reais, exceto quando de outra forma indicado)

Em 31 de março de 2021, a Companhia e suas controladas possuíam também expectativas de perda para seus processos classificadas como possíveis, estimados pelos assessores jurídicos da Companhia em R\$ 55.300 (R\$ 52.593 em 31 de dezembro de 2020), distribuídos em:

a) Demandas de natureza tributária:

Envolvem, principalmente, discussões sobre recolhimentos de ISS e INSS. O valor possível vinculado à essas causas é de R\$ 4.795 (R\$ 5.203 em 31 de dezembro de 2020).

b) Demandas de natureza trabalhista:

Reclamações trabalhistas ajuizadas por terceiros e ex-colaboradores da Companhia e/ou de suas controladas, cujos principais pleitos são pedidos de horas extras, férias vencidas, DSR e os respectivos reflexos. O valor possível vinculado ao total das reclamações é de R\$ 6.323 (R\$ 6.254 em 31 de dezembro de 2020).

c) Demandas de natureza cível:

Envolvem (i) discussões sobre negativas de cobertura de sinistros realizadas pela seguradora, sendo que as corretoras do grupo figuram no polo passivo na condição de intervenientes na venda do seguro; (ii) discussões societárias, associadas a antigos sócios e/ou sócios minoritários de corretoras adquiridas pela Companhia e/ou antigos administradores e/ou acionistas. O valor possível vinculado às demandas cíveis é de R\$ 44.182 (R\$ 41.136 em 31 de dezembro de 2020).

Indenizações para pagamento de contingências

Em 31 de março de 2021, do total de provisão para eventuais demandas judiciais, o montante R\$ 95 (R\$ 88 em 31 de dezembro de 2020) refere-se às demandas por assuntos surgidos em períodos anteriores às aquisições das corretoras, cujo pagamento deverá ser indenizado por ex-controladores das sociedades corretoras, conforme contrato de aquisição. Adicionalmente, em 31 de março de 2021, o valor indenizável classificado como perda possível é de R\$ 133 (R\$ 12 em 31 de dezembro de 2020).

Depósitos judiciais

Em 31 de março de 2021, em razão dos processos em andamento, a Companhia e suas controladas, mantinham depósitos judiciais no montante total de R\$ 220 (R\$ 229 em 31 de dezembro de 2020).

Alper Consultoria e Corretora de Seguros S.A.

Notas explicativas às informações financeiras trimestrais individuais e consolidadas em 31 de março de 2021

(Em milhares de reais, exceto quando de outra forma indicado)

Provisão de honorários de sucesso aos advogados

Atrelados aos processos em andamento, a Companhia e suas controladas constituem provisão para pagamento de honorários de sucesso aos advogados externos conforme a seguir:

	Controladora		Consolidado	
	31/03/2021	31/12/2020	31/03/2021	31/12/2020
Causas trabalhistas	1.050	1.323	1.101	1.325
Causas tributárias	1.379	16	1.385	16
Causas cíveis	25	1.028	25	1.079
Total (nota 10)	2.454	2.367	2.511	2.420

14. Arrendamento mercantil

Abaixo, demonstramos a movimentação do arrendamento:

	Controladora		Consolidado	
	01/01 a 31/03/2021	01/01 a 31/12/2020	01/01 a 31/03/2021	01/01 a 31/12/2020
Saldo inicial	4.318	2.826	4.567	4.130
Adições	-	2.734	-	2.734
Ajuste por remensuração	71	1.389	68	1.307
Baixas	(231)	-	(231)	(788)
Juros incorridos	103	475	108	557
Pagamentos	(852)	(3.106)	(881)	(3.373)
Saldo final	3.409	4.318	3.631	4.567
Circulante	2.430	2.888	2.536	2.994
Não circulante	979	1.430	1.095	1.573

Alper Consultoria e Corretora de Seguros S.A.

Notas explicativas às informações financeiras trimestrais individuais e consolidadas em 31 de março de 2021

(Em milhares de reais, exceto quando de outra forma indicado)

A maturidade dos contratos, prestações não descontadas, estão demonstradas no quadro abaixo:

	Controladora		Consolidado	
	31/03/2021	31/12/2020	31/03/2021	31/12/2020
Vencimento das Prestações				
2021	2.617	3.508	2.707	3.628
2022	974	1.031	1.086	1.144
2023	138	268	178	305
2024	138	138	138	138
2025	135	115	133	115
Valores não descontados	4.002	5.060	4.242	5.330
Juros embutidos	(593)	(742)	(611)	(763)
Saldo	3.409	4.318	3.631	4.567

O indicativo do direito potencial de PIS e COFINS a recuperar, não mensurados nos fluxos de caixa dos arrendamentos, estão demonstrados abaixo:

Fluxo de caixa	Nominal		Ajustado valor presente	
	Controladora	Consolidado	Controladora	Consolidado
Contraprestação do arrendamento	4.002	4.242	3.409	3.631
PIS/COFINS potencial (9,25%)	370	392	315	336

Os efeitos inflacionários no período de comparação com o fluxo real, utilizando Índice de Preço ao Consumidor Amplo - IPCA estimado pelo Banco Bradesco para 2021 de 5,04% a.a. (4,44% a.a. no exercício findo em 31 de dezembro de 2020) representam os seguintes montantes:

	Ativos de direito de uso			
	Controladora		Consolidado	
	31/03/2021	31/12/2020	31/03/2021	31/12/2020
Fluxo real				
Direito de uso	2.653	3.462	2.815	3.651
Depreciação	(675)	(2.619)	(698)	(2.866)
	1.978	546	2.117	785
Fluxo inflacionado				
Direito de uso	2.787	3.616	2.957	3.813
Depreciação	(709)	(2.735)	(733)	(2.993)
	2.078	881	2.224	820

Alper Consultoria e Corretora de Seguros S.A.

Notas explicativas às informações financeiras trimestrais individuais e consolidadas em 31 de março de 2021

(Em milhares de reais, exceto quando de outra forma indicado)

	Passivos de Arrendamento			
	Controladora		Consolidado	
	31/03/2021	31/12/2020	31/03/2021	31/12/2020
Fluxo real				
Passivo de arrendamento	3.409	4.318	3.631	4.567
Despesa financeira	(103)	(475)	(108)	(557)
	3.306	3.843	3.523	4.010
Fluxo inflacionado				
Passivo de arrendamento	3.581	4.510	3.814	4.770
Despesa financeira	(108)	(496)	(113)	(582)
	3.473	4.014	3.701	4.188

Os ativos para os quais não foram aplicados os requisitos dos itens 22 a 49 do CPC 06 (R2) – Arrendamentos, sendo arrendamentos de curto prazo ou arrendamentos de baixo valor, geraram impacto no resultado, na rubrica despesas com infraestrutura, conforme a seguir:

	Controladora		Consolidado	
	01/01 a	01/01 a	01/01 a	01/01 a
	31/03/2021	31/03/2020	31/03/2021	31/03/2020
Aluguel de imóveis	(31)	-	(115)	(40)
Aluguel de equipamentos	(22)	(71)	(27)	(100)
	(53)	(71)	(142)	(140)

15. Instrumentos financeiros

As operações da Companhia e das suas controladas estão sujeitas aos seguintes fatores de riscos:

a) Gestão do capital social

A Companhia controla sua estrutura de capital fazendo ajustes e se adequando às condições econômicas atuais. Para manter esta estrutura, a Companhia pode efetuar pagamento de dividendos e retorno de capital aos acionistas entre outros.

Os índices de alavancagem financeira consolidados em 31 de março de 2021 e 31 de dezembro de 2020 estão demonstrados a seguir:

Alper Consultoria e Corretora de Seguros S.A.

Notas explicativas às informações financeiras trimestrais individuais e consolidadas em 31 de março de 2021

(Em milhares de reais, exceto quando de outra forma indicado)

	<u>31/03/2021</u>	<u>31/12/2020</u>
Contas a pagar por aquisição de controladas (Nota 7.1)	(91.250)	(64.780)
Caixa e equivalentes de caixa (Nota 3)	26.133	3.178
Títulos e valores mobiliários (Nota 3)	101.105	40.819
Endividamento líquido	<u>35.988</u>	<u>(20.783)</u>
Patrimônio líquido	<u>288.804</u>	<u>177.831</u>
Índice de endividamento líquido	<u>0,12</u>	<u>(0,12)</u>

b) Riscos de liquidez

Para administrar a liquidez do caixa são estabelecidas premissas de desembolsos e recebimentos futuros, monitoradas diariamente pela área de tesouraria, sendo que os objetivos de gestão desse mesmo caixa pela Companhia possuem as seguintes prioridades:

- i) Preservar o valor do capital investido;
- ii) Manter um nível de liquidez adequado aos compromissos assumidos; e
- iii) Obter um retorno adequado da carteira de investimentos.

Alper Consultoria e Corretora de Seguros S.A.

Notas explicativas às informações financeiras trimestrais individuais e consolidadas em 31 de março de 2021

(Em milhares de reais, exceto quando de outra forma indicado)

A exposição da Companhia ao risco de liquidez está demonstrada a seguir:

	Consolidado					
	31/03/2021			31/12/2020		
	0-12 meses	>12 meses	Total	0-12 meses	>12 meses	Total
Ativos financeiros						
Caixa e equivalente de caixa	26.133	-	26.133	3.178	-	3.178
Títulos e valores mobiliários	101.105	-	101.105	40.819	-	40.819
Contas a receber	18.005	-	18.005	16.969	-	16.969
Impostos a recuperar	8.184	78	8.262	7.790	78	7.868
Outros recebíveis de partes relacionadas	-	5.704	5.704	-	4.397	4.397
Depósitos judiciais	-	220	220	-	229	229
Contas a receber por alienação de investimento	273	-	273	348	-	348
Outros ativos	2.559	6	2.565	3.012	6	3.018
Total	156.259	6.008	162.267	72.116	4.710	76.826
Passivos financeiros						
Fornecedores	6.689	2.511	9.200	7.061	2.420	9.481
Obrigações trabalhistas	11.718	-	11.718	9.562	-	9.562
Imposto de renda e contribuição social	780	17.665	18.445	551	10.202	10.753
Outras obrigações tributárias	6.034	3.767	9.801	6.235	4.007	10.242
Dividendos a pagar	309	-	309	248	-	248
Contas pagar por aquisições de corretoras	17.120	74.130	91.250	16.374	48.406	64.780
Provisões para demandas judiciais	-	10.842	10.842	-	10.920	10.920
Arrendamento mercantil	2.536	1.095	3.631	2.994	1.573	4.567
Outros passivos	2.632	462	3.094	1.188	906	2.094
Total	47.818	109.986	158.290	44.213	78.434	122.647

c) Risco de crédito

A Companhia e suas controladas restringem à exposição a riscos de crédito associados à títulos e valores mobiliários, efetuando seus investimentos em instituições financeiras com classificação de risco AAA, concedida por agências avaliadoras Standard & Poor's, Moody's e Fitch, e com remuneração em títulos de curto prazo.

Com relação às contas a receber, a Companhia restringe à sua exposição a riscos de crédito por meio de vendas para uma base ampla de clientes. Em 31 de março de 2021 e 31 de dezembro de 2020, não havia concentração de risco de crédito relevante associado às seguradoras.

Alper Consultoria e Corretora de Seguros S.A.

Notas explicativas às informações financeiras trimestrais individuais e consolidadas em 31 de março de 2021

(Em milhares de reais, exceto quando de outra forma indicado)

d) Risco de taxa de juros

A Companhia e suas controladas estão expostas a flutuações das taxas de juros, índices de preço e outras variáveis que incidem sobre seus instrumentos financeiros.

A exposição líquida consolidada em 31 de março de 2021 das aplicações financeiras, classificadas como equivalentes de caixa e títulos e valores mobiliários, remuneradas substancialmente pelas variações da taxa CDI, com rendimentos diários, foi de R\$ 125.171 (R\$ 44.392 em 31 de dezembro de 2020), vide Nota 3, e o contas a pagar por aquisição de controlada, atualizado pelos índices IPCA, IGPM e Selic, foi de R\$ 91.250 (R\$ 64.780 em 31 de dezembro de 2020), vide nota 7.1.

As avaliações de sensibilidade dos instrumentos financeiros descritos anteriormente são representadas a seguir, sendo utilizado o cenário de razoabilidade possível determinado pela média das taxas estimadas para 2021 divulgadas pelas instituições de primeira linha e Banco Central, com efeito no resultado e patrimônio líquido por meio das “receitas financeiras bruta” e “despesas financeiras bruta”, não levando em consideração a incidência de tributos sobre os tais resultados avaliados:

Operação	Risco	Cenário razoavelmente possível	
		Taxa projetada	Ganho/ (Perda)
Aplicações financeiras	CDI	4,2%	5.237
Contas a pagar por aquisição de corretora	IPCA	4,54%	(2.393)
Contas a pagar por aquisição de corretora	IGPM	11,81%	(102)
Contas a pagar por aquisição de corretora	Selic	4,6%	(4.371)
Impacto no resultado e patrimônio líquido			(1.629)

Os métodos e pressupostos utilizados para divulgação da análise de sensibilidade estão sendo apresentados a partir dos requisitos do pronunciamento técnico CPC 40 (R1) - Instrumentos Financeiros: Evidenciação e foram alterados em relação aos métodos utilizados/divulgados no exercício anterior em razão da revogação da Instrução CVM 475/08.

Alper Consultoria e Corretora de Seguros S.A.

Notas explicativas às informações financeiras trimestrais individuais e consolidadas em 31 de março de 2021

(Em milhares de reais, exceto quando de outra forma indicado)

Hierarquia de valor justo

A Companhia utiliza a seguinte hierarquia para determinar e divulgar o valor justo de instrumentos financeiros pela técnica de avaliação:

Nível 1 - Preços cotados (não ajustados) em mercados ativos para ativos e passivos idênticos.

Nível 2 - *Inputs*, exceto preços cotados, incluídas no Nível 1, que são observáveis para o ativo ou passivo, diretamente (preços) ou indiretamente (derivado de preços).

Nível 3 - *Inputs*, para o ativo ou passivo, que não são baseados em dados observáveis de mercado (*inputs* não observáveis).

Em 31 de março de 2021, o nível de hierarquia do valor justo para os instrumentos financeiros são como segue:

	Consolidado		
	Nível 1	Nível 2	Nível 3
Aplicações financeiras (classificadas como equivalentes de caixa e títulos e valores mobiliários)	-	125.171	-
Contas a pagar por aquisição de corretoras (em dinheiro)	-	-	(91.250)

Alper Consultoria e Corretora de Seguros S.A.

Notas explicativas às informações financeiras trimestrais individuais e consolidadas em 31 de março de 2021

(Em milhares de reais, exceto quando de outra forma indicado)

As conciliações dos saldos iniciais e finais dos instrumentos financeiros classificados no Nível 3 da hierarquia de valor justo são como segue:

	Contas a pagar por aquisição
Saldo em 31/12/2019	(41.844)
Pagamentos em dinheiro (nota 7.1)	40.591
Atualização financeira (nota 21)	(906)
Ganhos com valor justo (nota 21)	756
Ajuste a valor presente (nota 21)	(1.427)
Aquisição de investimento (nota 1.2)	(61.950)
Saldo em 31/12/2020	(64.780)
Pagamentos em dinheiro (nota 7.1)	30.747
Atualização financeira (nota 21)	(952)
Ganhos com valor justo (nota 21)	493
Ajuste a valor presente (nota 21)	(363)
Aquisição de investimento (nota 1.2)	(56.395)
Saldo em 31/03/2021	(91.250)

16. Patrimônio Líquido

16.1. Capital social

Em 31 de março de 2021 e 31 de dezembro de 2021, o capital social subscrito e integralizado era de R\$ 179.848, excluindo os custos com emissão de ações no montante de R\$ 30.553, representado por 11.480.134 ações ordinárias, sendo 281.625 mantidas em tesouraria, nominativas e sem valor nominal, conforme segue:

Alper Consultoria e Corretora de Seguros S.A.

Notas explicativas às informações financeiras trimestrais individuais e consolidadas em 31 de março de 2021

(Em milhares de reais, exceto quando de outra forma indicado)

Acionistas	31/03/2021		31/12/2020	
	Quantidade de ações	% Participação	Quantidade de ações	% Participação
Ações detidas por ex-sócios	828.654	7	1.013.457	9
Demais	10.369.855	91	10.185.052	89
	11.198.509	98	11.198.509	98
Tesouraria	281.625	2	281.625	2
	11.480.134	100	11.480.134	100

A mutação das ações em circulação é conforme segue:

	Ações	Valor (*)
Saldo em 31 de dezembro de 2019	11.117.547	141.707
14/02/2020 Recebimento de contas a receber em ações (nota 16.2)	(6.365)	(147)
19/03/2020 Recompra de ações (Nota 16.2)	(2.900)	(44)
05/06/2020 Transferência Plano de <i>Stock Option</i> (a)	62.368	6.429
16/07/2020 Transferência Plano de <i>Stock Option</i> (a)	27.859	2.872
Saldo em 31 de dezembro de 2020 e 31 de março 2021	11.198.509	150.817

(*) Valor do Capital Social apresentado exclui o valor das ações em tesouraria e gastos com IPO.

(a) Exercícios de opções referentes ao plano de outorga de opções de compra de ações, vide Nota 16.2 e 16.5.

Adiantamento para futuro aumento de capital

Em 21 de janeiro de 2021, o Conselho de Administração da Companhia aprovou aumento de capital, no limite do capital autorizado, por meio de subscrição privada. A aprovação do Conselho prevê uma subscrição de no mínimo R\$ 60.000 e no máximo R\$ 110.000, mediante a emissão de até 3.755.548 novas ações ordinárias, nominativas, escriturais e sem valor nominal, pelo preço unitário por ação de R\$ 29,29 a serem integralizadas à vista, em fundos imediatamente disponíveis e em moeda corrente nacional, com uma parcela de referido valor a ser destinada à conta Reserva de Capital ("Aumento de Capital"), sendo admitida a homologação do aumento de capital parcialmente subscrito, desde que ao menos 2.048.481 novas ações sejam subscritas,

Alper Consultoria e Corretora de Seguros S.A.

Notas explicativas às informações financeiras trimestrais individuais e consolidadas em 31 de março de 2021

(Em milhares de reais, exceto quando de outra forma indicado)

o que corresponderá a uma subscrição mínima de R\$ 60.000 ("Subscrição Mínima").

Durante o Período de Direito de Preferência, foram subscritas 3.465.524 novas ações ordinárias, nominativas, escriturais, sem valor nominal, pelo preço de emissão de R\$ 29,29 por ação ordinária, totalizando um valor de R\$ 101.505, equivalente a, aproximadamente, 92,28% do Aumento de Capital aprovado, não tendo sido subscritas 290.024 ações ("Sobras do Primeiro Rateio").

O período para subscrição das Sobras do Primeiro Rateio pelos acionistas e os cessionários dos direitos de subscrição das ações do Aumento de Capital que tenham manifestado seu interesse na reserva das sobras nos seus respectivos boletins de subscrição teve início em 04 de março de 2021, inclusive, e se encerrou em 11 de março de 2021 ("Período do Primeiro Rateio de Sobras"). Neste período, foram subscritas 270.674 ações, não tendo sido subscritas 19.350 ações.

O período para subscrição das Sobras do Segundo Rateio pelos acionistas e os cessionários dos direitos de subscrição das ações do Aumento de Capital que tenham manifestado seu interesse na reserva das sobras nos seus respectivos boletins de subscrição teve início em 18 de março de 2021, inclusive, e se encerrou em 25 de março de 2021, inclusive ("Período do Segundo Rateio de Sobras").

Durante o segundo rateio, foram subscrita 18.780 ações ordinárias, ao preço unitário de R\$ 29,90, totalizando o valor de R\$ 550 considerando-se apenas o Segundo Rateio, e 3.754.978 ações, totalizando um valor de R\$ 109.983, considerando-se todas as ações subscritas no contexto do aumento de capital. Da totalidade das ações subscritas, o montante de 2.820 ações foi subscrito de maneira condicionada e a respectiva condição não foi atingida ao final do Segundo Rateio.

Uma vez que o período de subscrição das sobras do Segundo Rateio foi encerrado e o montante de subscrição mínima foi atingido, aguarda-se em 31 de março de 2021 a homologação parcial do Conselho de Administração do aumento de capital por meio de emissão de 3.752.158 ações ordinárias, no valor total de R\$ 109.901, o que aconteceu em 07 de abril de 2021, vide Nota 25.

De acordo com o seu Estatuto Social, a Companhia está autorizada a aumentar o seu capital social até o limite de R\$ 1.200.000, independentemente de reforma estatutária, mediante deliberação do Conselho de Administração.

16.2. Ações em tesouraria

As ações em tesouraria serão utilizadas para pagamento do plano de remuneração baseado em ações, alienação ou cancelamento, e têm como valor contábil de R\$ 29.031

Alper Consultoria e Corretora de Seguros S.A.

Notas explicativas às informações financeiras trimestrais individuais e consolidadas em 31 de março de 2021
(Em milhares de reais, exceto quando de outra forma indicado)

em 31 de março de 2021 e 31 de dezembro de 2020.

Plano de recompra de ações

Em 16 de março de 2020, a Companhia aprovou um novo Programa de recompra de ações, com o objetivo de gerar valor e maximizar o retorno dos acionistas.

Dentro do Programa, que vigorará entre 16 de março de 2020 e 16 de março de 2021, serão recompradas até 779.061 ações ordinárias de emissão da Companhia, representando 6,79% do capital social, sendo as instituições financeiras autorizadas o BTG Pactual Corretora de Títulos e Valores Mobiliários S.A. e a Modal Distribuidora de Títulos e Valores Mobiliários Ltda.

As ações adquiridas serão mantidas em tesouraria podendo, posteriormente, ser canceladas, alienadas e/ou utilizadas em plano de *Stock Options* da Companhia. Abaixo demonstramos a movimentação e o saldo de ações em poder da Companhia:

	Ações	Valor
Saldo em 31 de dezembro de 2019	362.587	(38.141)
14/02/2020 Recebimento de contas a receber com ações (a)	6.365	(147)
19/03/2020 Recompra de ações	2.900	(44)
05/06/2020 Transferência Plano de <i>Stock Option</i> (b)	(62.368)	6.429
16/07/2020 Transferência Plano de <i>Stock Option</i> (b)	(27.859)	2.872
Saldo em 31 de dezembro de 2020 e 31 de março de 2021	281.625	(29.031)

(a) Em 07 de novembro de 2019, o Conselho de Administração aprovou a negociação de ações de própria emissão com o objetivo de recebê-las como pagamento de créditos que possuía de ex-controladores de suas subsidiárias, decorrentes de contratos firmados em agosto de 2016 e fevereiro de 2019. A transação foi finalizada em 14 de fevereiro de 2020 com as transferências de ações.

(b) Exercícios de opções referentes ao plano de outorga de opções de compra de ações, vide Nota 16.1 e 16.5

Alper Consultoria e Corretora de Seguros S.A.

Notas explicativas às informações financeiras trimestrais individuais e consolidadas em 31 de março de 2021

(Em milhares de reais, exceto quando de outra forma indicado)

16.3. Dividendos

O estatuto social da Companhia estabelece um dividendo mínimo obrigatório de 25% calculado sobre o lucro líquido anual, ajustado na forma prevista pelo artigo 202 da Lei nº 6.404/76, que terá a destinação proposta pela Administração no final do exercício social (em 31 de dezembro de 2020 não houve lucro para cálculo de dividendos).

16.4. Reserva de capital

Em 05 de junho e 16 de julho de 2020, em virtude dos exercícios das opções referente ao plano de outorga de opções de compra de ações, e transferência das ações em tesouraria, foi reconhecido deságio de R\$ 7.454.

16.5. Plano de outorga de opções de compra de ações

A Assembleia Geral Extraordinária ocorrida no dia 15 de fevereiro de 2019 aprovou o 2º Plano de Outorga de Opção de Compra de Ações ("Plano" ou "Stock Options"), que substitui e revoga ao Plano anterior de março de 2010. Este permitirá aos beneficiários que adquiram suas ações a preços específicos, objetivando: (i) estimular a expansão, o êxito e a consecução dos objetivos sociais da Companhia; (ii) alinhar os interesses dos acionistas da Companhia aos dos Beneficiários contemplados pelo Plano; (iii) possibilitar à Companhia ou outras sociedades sob o seu controle atrair e manter a ela(s) vinculados os Beneficiários e incentivar a criação de valor à Companhia; e (iv) compartilhar riscos e ganhos de forma equitativa entre acionistas, administradores e empregados da Companhia.

O Plano será administrado pelo Conselho de Administração, sendo os beneficiários escolhidos e eleitos por ele, a seu exclusivo critério, que celebrarão os Contratos de Opção no qual especificará, sem prejuízo de outras condições determinadas pelo Conselho de Administração: (i) a quantidade de Opções objeto da outorga; (ii) termos e condições para aquisição do direito ao exercício das Opções; (iii) o prazo final para exercício das Opções; e, (iv) o Preço de Exercício e condições de pagamento.

As Opções se tornarão exercíveis na medida em que os respectivos Beneficiários permanecerem continuamente vinculados como administrador ou empregado da Companhia ou de outra sociedade sob o seu controle, a partir da data de Outorga até os prazos de carência especificados abaixo:

- Aos beneficiários não administradores aplicam-se os seguintes prazos de carência:
 - (i) 40% das Opções serão exercíveis após 2 anos da Data de Outorga;
 - (ii) 20% das Opções serão exercíveis após 3 anos da Data de Outorga;
 - (iii) 20% das Opções serão exercíveis após 4 anos da Data de Outorga; e

Alper Consultoria e Corretora de Seguros S.A.

Notas explicativas às informações financeiras trimestrais individuais e consolidadas em 31 de março de 2021

(Em milhares de reais, exceto quando de outra forma indicado)

(iv) 20% das Opções serão exercíveis após 5 anos da Data de Outorga.

- Aos beneficiários administradores aplicam-se os seguintes prazos de carência:
 - (i) 40% das Opções serão exercíveis após o mínimo de 12 ou 15 meses da Data da Outorga;
 - (ii) 20% das Opções serão exercíveis após 1 ano do início do período de exercício especificado no item (i) acima;
 - (iii) 20% das Opções serão exercíveis após 2 do início do período de exercício especificado no item (i) acima; e
 - (iv) 20% das Opções serão exercíveis após 3 anos do início do período de exercício especificado no item (i) acima.

O número total de ações destinadas ao Plano não poderá ultrapassar o limite de 10% do total de ações de emissão da Companhia, da data de aprovação deste Plano, e a Companhia poderá, a critério do Conselho de Administração, emitir novas ações e/ou destinar as ações mantidas em tesouraria.

O valor justo do 2º Plano na data da outorga é de R\$ 4.115, sendo as premissas utilizadas, a partir do modelo Binomial, descritas a seguir:

Beneficiários	Data outorga	Preço da ação na data de outorga (em reais)	Preço de exercício (em reais)	Volatilidade esperada (a)	Taxa de juros livre de risco (TJLP) média (b)	Valor justo por opção (em reais)	Quantidade de ações outorgadas	Valor justo total na data de outorga
Administradores	02/01/2019	18,00	13,53	43,5%	7,49%	de 5,93 a 7,82	611.919	2.671
Não administradores	02/01/2019	18,00	15,64	43,5%	8,06%	de 5,86 a 7,38	97.500	412
Administradores	13/08/2020	27,22	13,53	50,6%	3,97%	de 13,66 a 16,31	45.000	432
Não administradores	01/07/2020	30,95	15,64	52,5%	4,70%	de 16,79 a 19,41	20.000	233
Administradores	23/07/2020	30,31	13,53	49,8%	3,96%	de 16,43 a 18,93	12.500	142
Não administradores	15/10/2020	30,04	15,64	61,14%	7,96%	de 15,47 a 20,17	16.419	225
Total							803.338	4.115

- (a) Para o cálculo da Volatilidade, foi considerada a volatilidade histórica da ação APER3 durante os últimos 3 anos, calculada pelo método desvio padrão. Optou-se pela utilização do histórico dos últimos 3 anos pois esse período representa adequadamente o comportamento atual das ações da companhia, que permaneceu estável nesse período.

Alper Consultoria e Corretora de Seguros S.A.

Notas explicativas às informações financeiras trimestrais individuais e consolidadas em 31 de março de 2021

(Em milhares de reais, exceto quando de outra forma indicado)

- (b) Para estimar a taxa de juros livre de risco, foram utilizados os contratos futuros de DI1 (Depósitos Interfinanceiros de um Dia), bem aceitos como proxy de títulos públicos baseados na Selic.
- (c) Os empregados exercem suas opções quando o preço da ação é igual ou maior do que 1,25 vezes o preço de exercício. O valor considerado leva em conta referências de valores utilizados por outras companhias e o fato de que o contrato exige que o beneficiário utilize 50% do seu bônus anual para o exercício das opções disponíveis.
- (d) Premissas adicionais: taxa de 0% de distribuição de dividendos, e, *turnover* de 35% para todos as outorgas.

Apresentamos abaixo a movimentação das opções outorgadas até 31 de março de 2021:

	Conselho de Administração	Diretoria executiva	Funcionários
Número de membros	8	5	5
Data da outorga	02/01/2019 e 13/08/2020	02/01/2019 e 23/07/2020	02/01/2019, 01/07/2020 e 15/10/2021
Quantidade de opções outorgadas	115.000	596.919	91.419
Prazo máximo para exercício	02/01/2027	02/01/2027	02/01/2027
Preço de exercício das opções (em reais)	R\$13,53	R\$13,53 e 15,64	R\$15,64
Opções não exercidas	-	-	-
Opções exercidas (a)	(12.000)	(78.227)	-
Opções prescritas	(18.000)	(12.500)	(30.000)
Saldo	85.000	506.192	61.419

(a) Vide notas 16.1 e 16.2

A Companhia reconhece mensalmente as opções de ações outorgadas do Plano como reserva de capital com contrapartida no resultado do período correspondente, proporcionalmente às vigências dos contratos, registrando no trimestre findo em 31 de março de 2021 o montante de R\$ 339 em virtude do novo Plano (R\$ 337 no mesmo período de 2020), vide nota 18.

Alper Consultoria e Corretora de Seguros S.A.

Notas explicativas às informações financeiras trimestrais individuais e consolidadas em 31 de março de 2021

(Em milhares de reais, exceto quando de outra forma indicado)

16.6. Lucro (Prejuízo) básico e diluído por ação

	01/01 a 31/03/2021	01/01 a 31/03/2020
<u>Numerador básico</u>		
Lucro (Prejuízo) para os titulares de ações ordinárias	741	(85)
Denominador básico (em milhares de ações) Média ponderada do número de ações	11.199	11.114
Lucro (Prejuízo) básico por ação - em reais	0,07	(0,01)
<u>Numerador diluído</u>		
Lucro (Prejuízo) aos titulares de ações ordinárias	741	(85)
Denominador diluído (em milhares de ações) Média ponderada do número de ações	11.199	11.114
Opções de ações	393	298
Adiantamento para futuro aumento de capital	1.140	-
Média ponderada diluída do número de ações	12.732	11.412
Lucro (Prejuízo) diluído por ação - em reais	0,06	(0,01)

17. Receitas Líquidas

	<u>Controladora</u>		<u>Consolidado</u>	
	01/01 a 31/03/2021	01/01 a 31/03/2020	01/01 a 31/03/2021	01/01 a 31/03/2020
Receitas de prestação de serviços (líquida de cancelamentos)	28.097	24.245	34.673	28.553
(-) Tributos sobre serviços prestados	(3.463)	(3.059)	(3.894)	(3.355)
Receita Líquida	24.634	21.186	30.779	25.198

Alper Consultoria e Corretora de Seguros S.A.

Notas explicativas às informações financeiras trimestrais individuais e consolidadas em 31 de março de 2021

(Em milhares de reais, exceto quando de outra forma indicado)

18. Remunerações, encargos sociais e benefícios

	Controladora		Consolidado	
	01/01 a 31/03/2021	01/01 a 31/03/2020	01/01 a 31/03/2021	01/01 a 31/03/2020
Remuneração fixa (a)	(7.514)	(6.352)	(8.378)	(7.457)
Remuneração variável (a)	(1.901)	(970)	(2.024)	(1.208)
Remuneração em ações (nota 16.5)	(339)	(337)	(339)	(337)
Encargos trabalhistas	(2.606)	(2.275)	(2.952)	(2.694)
Provisões trabalhistas	(1.786)	(1.431)	(1.989)	(1.663)
Benefícios	(1.462)	(1.200)	(1.692)	(1.473)
Outras despesas	(40)	(67)	(170)	(82)
	(15.648)	(12.632)	(17.544)	(14.914)

(a) No 1º trimestre de 2021 integramos as equipes das últimas três corretoras adquiridas e incorporadas.

19. Institucionais e legais

	Controladora		Consolidado	
	01/01 a 31/03/2021	01/01 a 31/03/2020	01/01 a 31/03/2021	01/01 a 31/03/2020
Honorários advocatícios	(813)	(832)	(852)	(761)
Publicações e taxas	(252)	(114)	(253)	(119)
Contingências	49	(590)	(99)	(241)
Total	(1.016)	(1.536)	(1.204)	(1.121)

20. Serviços de terceiros

	Controladora		Consolidado	
	01/01 a 31/03/2021	01/01 a 31/03/2020	01/01 a 31/03/2021	01/01 a 31/03/2020
Consultoria de informática	(1.650)	(980)	(1.706)	(998)
Consultoria fiscal	(20)	(61)	(30)	(61)
Auditoria e consultoria contábil	(228)	(220)	(257)	(236)
Terceirização de serviços	(239)	(416)	(239)	(416)
Outros	(804)	(451)	(967)	(496)
Total	(2.941)	(2.128)	(3.199)	(2.207)

Alper Consultoria e Corretora de Seguros S.A.

Notas explicativas às informações financeiras trimestrais individuais e consolidadas em 31 de março de 2021

(Em milhares de reais, exceto quando de outra forma indicado)

21. Resultado financeiro

	Controladora		Consolidado	
	01/01 a 31/03/2021	01/01 a 31/03/2020	01/01 a 31/03/2021	01/01 a 31/03/2020
Despesa financeira				
Juros e multas	(9)	(8)	(11)	(12)
Atualização contraprestação contingente	(952)	(323)	(952)	(323)
Custo financiamento (IFRS 16)	(77)	(96)	(83)	(126)
Outras despesas financeiras	(13)	(149)	-	(166)
	(1.051)	(576)	(1.046)	(627)
Receita financeira				
Rendimentos de títulos e valores mobiliários	259	449	304	533
Atualização sobre créditos fiscais	-	-	-	60
Outras receitas financeiras	1	100	15	77
	260	549	319	670
Outros resultados financeiros				
Resultado com instrumentos financeiros - garantias (Nota 6)	-	-	1.307	135
Valor justo de passivos de contas a pagar por aquisição de corretoras	493	28	493	28
Valor presente de contraprestação contingente	(363)	-	(363)	-
Receita financeira com partes relacionadas (Nota 6)	524	490	-	-
	654	518	1.437	163
	(137)	491	710	206

Alper Consultoria e Corretora de Seguros S.A.

Notas explicativas às informações financeiras trimestrais individuais e consolidadas em 31 de março de 2021

(Em milhares de reais, exceto quando de outra forma indicado)

22. Informações por segmentos

	31/03/2021						
	Benefícios e Previdência	Massificados	Corporativos	Transportes	Auto-móveis	Corporativo	Total
Receita líquida	18.160	1.763	4.589	3.444	2.823	-	30.779
Despesas operacionais	-	-	-	-	-	(30.837)	(30.837)
Resultado financeiro líquido	-	-	-	-	-	710	710
Imposto de renda e contribuição social	-	-	-	-	-	80	80
Lucro líquido	18.160	1.763	4.589	3.444	2.823	(30.047)	732

	31/03/2020						
	Benefícios e Previdência	Massificados	Corporativos	Transportes	Auto-móveis	Corporativo	Total
Receita líquida	16.055	2.823	3.754	-	2.566	-	25.198
Despesas operacionais	-	-	-	-	-	(25.467)	(25.467)
Resultado financeiro líquido	-	-	-	-	-	206	206
Imposto de renda e contribuição social	-	-	-	-	-	(22)	(22)
Prejuízo líquido	16.055	2.823	3.754	-	2.566	(25.283)	(85)

A Companhia optou por não apresentar ativos e passivos separadamente para cada um dos segmentos operacionais, pois compartilham a estrutura de despesas operacionais.

23. Seguros

A seguir está divulgado quadro demonstrativo das principais responsabilidades e valores cobertos em 31 de março de 2021 pelos seguros contratados pela Companhia:

<u>Modalidade de Seguros</u>	<u>Cobertura</u>	<u>Final da vigência</u>
Responsabilidade civil profissional (E&O)	10.000	19/10/2021
Responsabilidade civil administradores (D&O)	50.000	01/11/2021
Proteção de dados e responsabilidade cibernética	5.000	24/10/2021
Patrimonial	14.187	11/01/2022

24. Informações adicionais ao fluxo de caixa

Em atendimento ao CPC 03 (R2) - Demonstração dos Fluxos de Caixa, o quadro a seguir apresenta as seguintes transações que não envolveram caixa ou equivalentes de caixa:

Alper Consultoria e Corretora de Seguros S.A.

Notas explicativas às informações financeiras trimestrais individuais e consolidadas em 31 de março de 2021

(Em milhares de reais, exceto quando de outra forma indicado)

	Controladora		Consolidado	
	31/03/2021	31/03/2020	31/03/2021	31/03/2020
Atividades de investimento				
Dividendos provisionados e não distribuídos	(661)	(699)	-	-
Direito de uso de imobilizado (a)	(71)	(1.945)	(68)	(1.945)
Atividades de financiamento				
Dividendos provisionados e não distribuídos a acionistas não controladores	-	-	(306)	(234)
Plano de opções de ações	(339)	(337)	(339)	(337)
Arrendamento mercantil (a)	71	1.945	68	1.945

(a) Reconhecimento do direito de uso e do passivo de arrendamento (arrendamento mercantil) referente a adoção do CPC 06 (R 2) / IFRS 16, sem efeitos sobre o fluxo de caixa.

25. Eventos subsequentes

Aumento de Capital

O Conselho de Administração da Companhia aprovou, em 07 de abril de 2021, a homologação parcial do Aumento de Capital da Alper, por meio da emissão de 3.752.175 novas ações ordinárias, no valor total de R\$ 109.901, sendo R\$ 84.499 destinados à conta de capital social e R\$ 25.402 destinados à conta Reserva de Capital, conforme deliberado na reunião do Conselho de Administração realizada em 21 de janeiro de 2021.

Em decorrência do Aumento de Capital, o capital social da Companhia passará de R\$ 210.400 composto por 11.480.134 ações para R\$ 294.899 composto por 15.232.292 ações ordinárias, todas nominativas, escriturais e sem valor nominal. Ademais, os R\$ 25.402 remanescentes serão destinados à formação da Reserva de Capital.

Assembleia Geral Ordinária e Extraordinária

A Companhia realizou Assembleia Geral Ordinária e Extraordinária em 28 de abril de 2021, onde foram aprovadas, sem ressalvas, as seguintes ordens:

Alper Consultoria e Corretora de Seguros S.A.

Notas explicativas às informações financeiras trimestrais individuais e consolidadas em 31 de março de 2021

(Em milhares de reais, exceto quando de outra forma indicado)

No âmbito da Assembleia Geral Ordinária:

- Contas da Administração e das demonstrações financeiras referentes ao exercício social encerrado em 31 de dezembro de 2020;
- Destinação do resultado apurado no exercício social encerrado em 31 de dezembro de 2020; e
- Fixação do montante global anual da remuneração dos administradores da Companhia para o exercício de 2021.

No âmbito da Assembleia Geral Extraordinária:

- Incorporação da controlada Alper Administradora e Corretora de Seguros Ltda. ("Secose"); e
- Novo Plano de Outorga de Opções de Compra de Ações da Companhia, conforme Proposta do Conselho de Administração da Companhia.

Aquisição Ô Benefits

Em 06 de maio de 2021, conforme recomendação do seu Conselho de Administração, a Companhia celebrou Contrato de Compra e Venda de Quotas, Carteira de Clientes e Outras Avenças tendo por objeto a aquisição de 100% do capital social da Ô Benefits Corretora e Administradora de Seguros Ltda. ("Ô Benefits"), subsidiária da Ô Insurance Group Corretora de Seguros S.A. ("Ô Insurance"), com atuação nos ramos de benefícios corporativos e pequenas e médias empresas – PME. Pela aquisição, serão pagos R\$ 10.691 à vista no fechamento e o restante será pago entre 2022 a 2024, sendo parte do valor condicionado aos gatilhos de performance estipulados no contrato de compra e venda. A aquisição tem valor total estimado de R\$ 20.193.

A aquisição reforça o posicionamento da Alper no segmento de Benefícios e agrega uma estrutura comercial importante no ABC paulista, região com grande potencial de negócios. Além disso, ao assumir sua operação de Benefícios, a Companhia fortalece uma importante parceria comercial com a Ô Insurance para este segmento, a qual acredita que trará muitos frutos para ambas as empresas nos próximos anos.

A consumação desta aquisição está ainda sujeita a determinadas condições precedentes usuais nesse tipo de operação. Por não se enquadrar em nenhuma das hipóteses previstas no artigo 256 da Lei nº 6.404/1976, conforme alterada, a aquisição não será submetida à Assembleia Geral de Acionistas.

Declaração da Diretoria sobre as demonstrações financeiras

Em conformidade com o artigo 25, § 1º, inciso VI da Instrução CVM 480/2009, a Diretoria declara que revisou, discutiu e concordou com as informações financeiras da Companhia referentes ao trimestre findo em 31 de março de 2021.

São Paulo, 06 de maio de 2021

Lucas Moreno Neves
Diretor Financeiro e de Controles

Marcos Aurélio Couto
Diretor Presidente e de Relações com Investidores

Declaração da Diretoria sobre o relatório dos auditores

Em conformidade com o artigo 25, § 1º, inciso V da Instrução CVM 480/2009, a Diretoria declara que revisou, discutiu e concorda com as opiniões expressas no relatório de revisão dos auditores independentes em relação às informações financeiras da Companhia referentes ao trimestre findo em 31 de março de 2021.

São Paulo, 06 de maio de 2021

Lucas Moreno Neves

Diretor Financeiro e de Controles

Marcos Aurélio Couto

Diretor Presidente e de Relações com Investidores

Parecer do Comitê de Auditoria e Riscos

O Comitê de Auditoria e Riscos da Alper Consultoria e Corretora de Seguros S.A., órgão não estatutário de assessoramento ao Conselho de Administração, em conformidade com seu Regimento Interno, tem como atribuições principais avaliar a efetividade do sistema contábil e de controles internos, das auditorias interna e independente, do processo e estrutura de gerenciamento de riscos e manifestar-se sobre as demonstrações financeiras, inclusive as questões legais que possam ter impacto nas referidas demonstrações, os relatórios da administração e dos auditores independentes, os exigidos por órgãos reguladores, assim como quaisquer informações relevantes ao mercado de valores mobiliários.

O Comitê examinou e recomendou ajustes às Informações Financeiras Trimestrais e respectivas Notas Explicativas, correspondentes ao período encerrado em 31 de março de 2021, examinados em reunião realizada em 29 de abril de 2021, com participação dos responsáveis por sua elaboração e dos representantes dos auditores independentes da Companhia.

Tendo presente suas atribuições e as limitações inerentes ao escopo de sua atuação, o Comitê de Auditoria e Riscos, não tendo constatado nenhuma ocorrência capaz de comprometer a qualidade e a integridade das informações a serem divulgadas, recomenda ao Conselho de Administração a aprovação e a divulgação das Informações Financeiras Trimestrais de 31 de março de 2021

São Paulo - SP, 29 de abril de 2021

Pawel MacNicol
Conselheiro de Administração independente

Hugo Alberto Segre Junior
Conselheiro de Administração independente

Maria Carmen W. Montera
Membro externo independente