

## Índice

### Dados da Empresa

Composição do Capital	1
-----------------------	---

### DFs Individuais

Balanço Patrimonial Ativo	2
---------------------------	---

Balanço Patrimonial Passivo	3
-----------------------------	---

Demonstração do Resultado	4
---------------------------	---

Demonstração do Resultado Abrangente	5
--------------------------------------	---

Demonstração do Fluxo de Caixa (Método Indireto)	6
--	---

### Demonstração das Mutações do Patrimônio Líquido

DMPL - 01/01/2021 à 31/12/2021	8
--------------------------------	---

DMPL - 01/01/2020 à 31/12/2020	9
--------------------------------	---

DMPL - 01/01/2019 à 31/12/2019	10
--------------------------------	----

Demonstração de Valor Adicionado	11
----------------------------------	----

### DFs Consolidadas

Balanço Patrimonial Ativo	12
---------------------------	----

Balanço Patrimonial Passivo	14
-----------------------------	----

Demonstração do Resultado	16
---------------------------	----

Demonstração do Resultado Abrangente	17
--------------------------------------	----

Demonstração do Fluxo de Caixa (Método Indireto)	18
--	----

### Demonstração das Mutações do Patrimônio Líquido

DMPL - 01/01/2021 à 31/12/2021	21
--------------------------------	----

DMPL - 01/01/2020 à 31/12/2020	22
--------------------------------	----

DMPL - 01/01/2019 à 31/12/2019	23
--------------------------------	----

Demonstração de Valor Adicionado	24
----------------------------------	----

Relatório da Administração/Comentário do Desempenho	26
---	----

Notas Explicativas	41
--------------------	----

Outras Informações que a Companhia Entenda Relevantes	123
---	-----

### Pareceres e Declarações

Relatório do Auditor Independente - Sem Ressalva	125
--	-----

Parecer do Conselho Fiscal ou Órgão Equivalente	128
---	-----

Parecer ou Relatório Resumido, se houver, do Comitê de Auditoria (estatutário ou não)	129
---	-----

## Índice

Declaração dos Diretores sobre as Demonstrações Financeiras	130
Declaração dos Diretores sobre o Relatório do Auditor Independente	131

**Dados da Empresa / Composição do Capital**

<b>Número de Ações (Unidades)</b>	<b>Último Exercício Social 31/12/2021</b>
<b>Do Capital Integralizado</b>	
Ordinárias	1.876.606.210
Preferenciais	0
<b>Total</b>	<b>1.876.606.210</b>
<b>Em Tesouraria</b>	
Ordinárias	2.860.602
Preferenciais	0
<b>Total</b>	<b>2.860.602</b>

**DFs Individuais / Balanço Patrimonial Ativo****(Reais Mil)**

<b>Código da Conta</b>	<b>Descrição da Conta</b>	<b>Último Exercício 31/12/2021</b>	<b>Penúltimo Exercício 31/12/2020</b>	<b>Antepenúltimo Exercício 31/12/2019</b>
1	Ativo Total	19.153.378	21.019.768	24.551.231
1.01	Ativo Circulante	3.772.734	1.956.036	649.636
1.01.01	Caixa e Equivalentes de Caixa	369.527	410.818	95
1.01.02	Aplicações Financeiras	116.530	723	4.103
1.01.06	Tributos a Recuperar	19.557	33.956	11.787
1.01.06.01	Tributos Correntes a Recuperar	19.557	33.956	11.787
1.01.08	Outros Ativos Circulantes	3.267.120	1.510.539	633.651
1.01.08.01	Ativos Não-Correntes a Venda	0	912.633	0
1.01.08.03	Outros	3.267.120	597.906	633.651
1.01.08.03.01	Adiantamentos	1.217	121	0
1.01.08.03.02	Outros Créditos	365	501	217
1.01.08.03.03	Debêntures a receber de partes relacionadas	278.609	418.059	0
1.01.08.03.04	Partes relacionadas - outros	2.986.929	179.225	633.434
1.02	Ativo Não Circulante	15.380.644	19.063.732	23.901.595
1.02.01	Ativo Realizável a Longo Prazo	923.006	5.068.597	1.934.946
1.02.01.09	Créditos com Partes Relacionadas	851.103	5.034.263	1.900.218
1.02.01.09.03	Debêntures a receber de partes relacionadas	851.103	1.105.988	0
1.02.01.09.04	Partes relacionadas - outros	0	3.928.275	1.900.218
1.02.01.10	Outros Ativos Não Circulantes	71.903	34.334	34.728
1.02.01.10.03	Depósito Judiciais	418	594	362
1.02.01.10.04	Garantias para perdas Tributárias, Trabalhistas e Cíveis	33.380	33.740	34.366
1.02.01.10.05	Tributos a Recuperar	38.105	0	0
1.02.02	Investimentos	14.441.961	13.908.903	21.890.788
1.02.04	Intangível	15.677	86.232	75.861

**DFs Individuais / Balanço Patrimonial Passivo****(Reais Mil)**

<b>Código da Conta</b>	<b>Descrição da Conta</b>	<b>Último Exercício 31/12/2021</b>	<b>Penúltimo Exercício 31/12/2020</b>	<b>Antepenúltimo Exercício 31/12/2019</b>
2	Passivo Total	19.153.378	21.019.768	24.551.231
2.01	Passivo Circulante	2.250.362	1.982.898	751.722
2.01.02	Fornecedores	2.649	236	447
2.01.02.01	Fornecedores Nacionais	2.649	236	447
2.01.03	Obrigações Fiscais	6.198	1.554	786
2.01.03.01	Obrigações Fiscais Federais	6.198	1.554	786
2.01.04	Empréstimos e Financiamentos	2.092.743	1.827.320	574.873
2.01.04.02	Debêntures	2.092.743	1.827.320	574.873
2.01.05	Outras Obrigações	148.772	153.788	175.616
2.01.05.01	Passivos com Partes Relacionadas	148.728	153.735	175.561
2.01.05.01.04	Débitos com Outras Partes Relacionadas	148.728	153.735	175.561
2.01.05.02	Outros	44	53	55
2.01.05.02.05	Demais Contas a Pagar	44	53	42
2.01.05.02.06	Adiantamento de Clientes	0	0	13
2.02	Passivo Não Circulante	4.176.426	5.827.787	7.967.103
2.02.01	Empréstimos e Financiamentos	3.532.647	5.171.357	7.285.111
2.02.01.02	Debêntures	3.532.647	5.171.357	7.285.111
2.02.03	Tributos Diferidos	608.756	620.979	645.426
2.02.03.01	Imposto de Renda e Contribuição Social Diferidos	608.756	620.979	645.426
2.02.04	Provisões	35.023	35.451	36.566
2.02.04.01	Provisões Fiscais Previdenciárias Trabalhistas e Cíveis	35.023	35.451	36.566
2.03	Patrimônio Líquido	12.726.590	13.209.083	15.832.406
2.03.01	Capital Social Realizado	7.667.615	7.667.615	5.111.677
2.03.02	Reservas de Capital	5.058.975	5.541.468	6.278.739
2.03.02.05	Ações em Tesouraria	-57.812	-99.095	-121.428
2.03.02.07	Reservas de Capital	5.116.787	5.640.563	6.400.167
2.03.04	Reservas de Lucros	0	0	4.441.990

**DFs Individuais / Demonstração do Resultado****(Reais Mil)**

<b>Código da Conta</b>	<b>Descrição da Conta</b>	<b>Último Exercício 01/01/2021 à 31/12/2021</b>	<b>Penúltimo Exercício 01/01/2020 à 31/12/2020</b>	<b>Antepenúltimo Exercício 01/01/2019 à 31/12/2019</b>
3.04	Despesas/Receitas Operacionais	-389.913	-3.549.546	226.514
3.04.02	Despesas Gerais e Administrativas	-407	-73.952	-48.416
3.04.06	Resultado de Equivalência Patrimonial	-389.506	-3.475.594	274.930
3.05	Resultado Antes do Resultado Financeiro e dos Tributos	-389.913	-3.549.546	226.514
3.06	Resultado Financeiro	-59.973	-101.321	-15.975
3.06.01	Receitas Financeiras	323.541	221.783	37.619
3.06.02	Despesas Financeiras	-383.514	-323.104	-53.594
3.07	Resultado Antes dos Tributos sobre o Lucro	-449.886	-3.650.867	210.539
3.08	Imposto de Renda e Contribuição Social sobre o Lucro	12.223	24.447	24.705
3.08.01	Corrente	0	0	258
3.08.02	Diferido	12.223	24.447	24.447
3.09	Resultado Líquido das Operações Continuadas	-437.663	-3.626.420	235.244
3.10	Resultado Líquido de Operações Descontinuadas	-51.462	-2.179.415	0
3.10.01	Lucro/Prejuízo Líquido das Operações Descontinuadas	-51.462	-2.179.415	0
3.11	Lucro/Prejuízo do Período	-489.125	-5.805.835	235.244
3.99	Lucro por Ação - (Reais / Ação)			
3.99.01	Lucro Básico por Ação			
3.99.01.01	ON	0	-3,14	0,14
3.99.02	Lucro Diluído por Ação			
3.99.02.01	ON	0	-3,1	0,14

**DFs Individuais / Demonstração do Resultado Abrangente****(Reais Mil)**

<b>Código da Conta</b>	<b>Descrição da Conta</b>	<b>Último Exercício 01/01/2021 à 31/12/2021</b>	<b>Penúltimo Exercício 01/01/2020 à 31/12/2020</b>	<b>Antepenúltimo Exercício 01/01/2019 à 31/12/2019</b>
4.01	Lucro Líquido do Período	-489.125	-5.805.835	235.244
4.03	Resultado Abrangente do Período	-489.125	-5.805.835	235.244

**DFs Individuais / Demonstração do Fluxo de Caixa (Método Indireto)****(Reais Mil)**

<b>Código da Conta</b>	<b>Descrição da Conta</b>	<b>Último Exercício 01/01/2021 à 31/12/2021</b>	<b>Penúltimo Exercício 01/01/2020 à 31/12/2020</b>	<b>Antepenúltimo Exercício 01/01/2019 à 31/12/2019</b>
6.01	Caixa Líquido Atividades Operacionais	-184.448	-388.274	32.706
6.01.01	Caixa Gerado nas Operações	79.077	63.865	27.604
6.01.01.01	Resultado antes do Imposto de Renda e Contribuição Social	-449.886	-5.830.282	210.539
6.01.01.02	Depreciação e Amortização	339	483	75.070
6.01.01.04	Reversão para perdas tributárias, trabalhistas e cíveis	-34	-463	-18.097
6.01.01.06	Encargos Financeiros de Empréstimos e Debentures	370.728	316.645	46.358
6.01.01.08	Opções Outorgadas Reconhecidas	1.420	641	-6.092
6.01.01.09	Rendimento de Títulos e Valores Mobiliários	-2.226	-39.562	-5.244
6.01.01.11	Equivalência patrimonial	389.506	5.655.009	-274.930
6.01.01.12	Atualização monetária em cessão de valores a controladas	-230.770	-110.509	0
6.01.01.13	Amortização mais valia ágio alocado	0	71.903	0
6.01.02	Variações nos Ativos e Passivos	-25.924	-38.466	32.562
6.01.02.01	(Aumento) redução em contas a receber	0	0	20
6.01.02.03	(Aumento) redução em adiantamentos	-1.096	-121	0
6.01.02.04	(Aumento) redução em tributos a recuperar	-22.678	-22.169	-6.072
6.01.02.05	(Aumento) redução em depósitos judiciais	176	-232	-64
6.01.02.06	(Aumento) redução nos demais ativos	18.889	-11.138	-9.506
6.01.02.07	Aumento (redução) em fornecedores	2.413	-211	-35
6.01.02.08	Aumento (redução) em obrigações trabalhistas	0	0	-2.970
6.01.02.09	Aumento (redução) em obrigações fiscais	4.644	768	1.036
6.01.02.10	Aumento (redução) em adiantamentos de clientes	0	-13	13
6.01.02.12	Pagamento de contingências tributárias, trabalhistas e cíveis	-34	-26	-183
6.01.02.13	Aumento (redução) nas demais contas a pagar	338	11.815	21.184
6.01.02.15	(Aumento) redução em partes relacionadas	-28.576	-17.139	29.139
6.01.03	Outros	-237.601	-413.673	-27.460
6.01.03.01	Imposto de renda e contribuição social pagos	-1.028	0	-1.802
6.01.03.02	Juros de empréstimos e debentures pagos	-236.573	-413.673	-25.658
6.02	Caixa Líquido Atividades de Investimento	1.655.665	-933.608	-683.504
6.02.01	(Investimento) resgate de títulos e valores mobiliários	-113.581	42.942	1.139



**DFs Individuais / Demonstração do Fluxo de Caixa (Método Indireto)****(Reais Mil)**

<b>Código da Conta</b>	<b>Descrição da Conta</b>	<b>Último Exercício 01/01/2021 à 31/12/2021</b>	<b>Penúltimo Exercício 01/01/2020 à 31/12/2020</b>	<b>Antepenúltimo Exercício 01/01/2019 à 31/12/2019</b>
6.02.07	Aumento de Capital Controladas	0	-398.997	-176.484
6.02.09	Recebimento de dividendos de Controladas	0	2.414.520	337.636
6.02.10	Aquisição debêntures privada	0	0	-800.000
6.02.11	Juros sobre debêntures Privada	0	0	-45.795
6.02.12	Cessão de valores em caixa a controladas	0	-3.964.000	0
6.02.13	Recebimento de valores cedidos em caixa a Controladas	1.374.910	125.350	0
6.02.14	Recebimento de debêntures privada	394.336	846.577	0
6.03	Caixa Líquido Atividades de Financiamento	-1.512.508	1.732.605	640.836
6.03.01	Alienações (aquisições) de ações em tesouraria	-5.065	15.564	39.532
6.03.02	Aumento de Capital Líquido dos Custos de Emissão	0	2.481.320	0
6.03.03	Custos de Repactuação das Debêntures	-51.479	0	0
6.03.04	Pagamento de Empréstimos e Financiamentos e Debentures	-2.355.964	-1.260.810	0
6.03.05	Pagamento de Dividendos aos Acionistas	0	0	-196.357
6.03.06	Emissão Debêntures	900.000	496.531	797.661
6.05	Aumento (Redução) de Caixa e Equivalentes	-41.291	410.723	-9.962
6.05.01	Saldo Inicial de Caixa e Equivalentes	410.818	95	10.057
6.05.02	Saldo Final de Caixa e Equivalentes	369.527	410.818	95

**DFs Individuais / Demonstração das Mutações do Patrimônio Líquido / DMPL - 01/01/2021 à 31/12/2021****(Reais Mil)**

<b>Código da Conta</b>	<b>Descrição da Conta</b>	<b>Capital Social Integralizado</b>	<b>Reservas de Capital, Opções Outorgadas e Ações em Tesouraria</b>	<b>Reservas de Lucro</b>	<b>Lucros ou Prejuízos Acumulados</b>	<b>Outros Resultados Abrangentes</b>	<b>Patrimônio Líquido</b>
5.01	Saldos Iniciais	7.667.615	5.541.467	0	0	0	13.209.082
5.03	Saldos Iniciais Ajustados	7.667.615	5.541.467	0	0	0	13.209.082
5.04	Transações de Capital com os Sócios	0	6.633	0	0	0	6.633
5.04.03	Opções Outorgadas Reconhecidas	0	11.698	0	0	0	11.698
5.04.05	Ações em Tesouraria Vendidas	0	-5.065	0	0	0	-5.065
5.05	Resultado Abrangente Total	0	0	0	-489.125	0	-489.125
5.05.01	Lucro Líquido do Período	0	0	0	-489.125	0	-489.125
5.06	Mutações Internas do Patrimônio Líquido	0	-489.125	0	489.125	0	0
5.06.01	Constituição de Reservas	0	-489.125	0	489.125	0	0
5.07	Saldos Finais	7.667.615	5.058.975	0	0	0	12.726.590

**DFs Individuais / Demonstração das Mutações do Patrimônio Líquido / DMPL - 01/01/2020 à 31/12/2020****(Reais Mil)**

<b>Código da Conta</b>	<b>Descrição da Conta</b>	<b>Capital Social Integralizado</b>	<b>Reservas de Capital, Opções Outorgadas e Ações em Tesouraria</b>	<b>Reservas de Lucro</b>	<b>Lucros ou Prejuízos Acumulados</b>	<b>Outros Resultados Abrangentes</b>	<b>Patrimônio Líquido</b>
5.01	Saldos Iniciais	5.111.677	6.278.739	4.441.990	0	0	15.832.406
5.03	Saldos Iniciais Ajustados	5.111.677	6.278.739	4.441.990	0	0	15.832.406
5.04	Transações de Capital com os Sócios	2.555.938	626.574	0	0	0	3.182.512
5.04.01	Aumentos de Capital	2.555.938	0	0	0	0	2.555.938
5.04.03	Opções Outorgadas Reconhecidas	0	54.988	0	0	0	54.988
5.04.05	Ações em Tesouraria Vendidas	0	15.564	0	0	0	15.564
5.04.08	Custos Para Emissão de Ações - Follow On	0	-74.618	0	0	0	-74.618
5.04.09	Custo Para Emissão de Ações - IPO Vasta	0	-109.677	0	0	0	-109.677
5.04.10	Ganho Patrimonial em Emissão de Ações	0	740.317	0	0	0	740.317
5.05	Resultado Abrangente Total	0	0	0	-5.805.835	0	-5.805.835
5.05.01	Lucro Líquido do Período	0	0	0	-5.805.835	0	-5.805.835
5.06	Mutações Internas do Patrimônio Líquido	0	-1.363.845	-4.441.990	5.805.835	0	0
5.06.04	Reserva Para Investimentos	0	-1.363.845	-4.441.990	5.805.835	0	0
5.07	Saldos Finais	7.667.615	5.541.468	0	0	0	13.209.083

**DFs Individuais / Demonstração das Mutações do Patrimônio Líquido / DMPL - 01/01/2019 à 31/12/2019****(Reais Mil)**

<b>Código da Conta</b>	<b>Descrição da Conta</b>	<b>Capital Social Integralizado</b>	<b>Reservas de Capital, Opções Outorgadas e Ações em Tesouraria</b>	<b>Reservas de Lucro</b>	<b>Lucros ou Prejuízos Acumulados</b>	<b>Outros Resultados Abrangentes</b>	<b>Patrimônio Líquido</b>
5.01	Saldos Iniciais	4.425.677	6.189.462	5.287.505	0	0	15.902.644
5.02	Ajustes de Exercícios Anteriores	0	0	-241.407	0	0	-241.407
5.02.01	Adoção inicial IFRS 16	0	0	-203.164	0	0	-203.164
5.02.02	Adoção inicial IFRIC 23	0	0	-38.243	0	0	-38.243
5.03	Saldos Iniciais Ajustados	4.425.677	6.189.462	5.046.098	0	0	15.661.237
5.04	Transações de Capital com os Sócios	686.000	89.277	-604.108	-235.245	0	-64.076
5.04.01	Aumentos de Capital	686.000	0	-686.000	0	0	0
5.04.03	Opções Outorgadas Reconhecidas	0	19.701	0	0	0	19.701
5.04.05	Ações em Tesouraria Vendidas	0	39.532	0	0	0	39.532
5.04.06	Dividendos	0	0	0	-153.353	0	-153.353
5.04.08	Transações entre acionistas	0	30.044	0	0	0	30.044
5.04.09	Constituição de reserva para investimentos	0	0	70.130	-70.130	0	0
5.04.10	Constituição de reserva legal	0	0	11.762	-11.762	0	0
5.05	Resultado Abrangente Total	0	0	0	235.245	0	235.245
5.05.01	Lucro Líquido do Período	0	0	0	235.245	0	235.245
5.07	Saldos Finais	5.111.677	6.278.739	4.441.990	0	0	15.832.406

**DFs Individuais / Demonstração de Valor Adicionado****(Reais Mil)**

<b>Código da Conta</b>	<b>Descrição da Conta</b>	<b>Último Exercício 01/01/2021 à 31/12/2021</b>	<b>Penúltimo Exercício 01/01/2020 à 31/12/2020</b>	<b>Antepenúltimo Exercício 01/01/2019 à 31/12/2019</b>
7.02	Insumos Adquiridos de Terceiros	-51.509	2.782	27.939
7.02.02	Materiais, Energia, Servs. de Terceiros e Outros	-51.509	2.782	27.939
7.03	Valor Adicionado Bruto	-51.509	2.782	27.939
7.04	Retenções	-339	-72.386	-75.070
7.04.01	Depreciação, Amortização e Exaustão	-339	-483	-75.070
7.04.02	Outras	0	-71.903	0
7.05	Valor Adicionado Líquido Produzido	-51.848	-69.604	-47.131
7.06	Vlr Adicionado Recebido em Transferência	-65.965	-5.433.226	312.549
7.06.01	Resultado de Equivalência Patrimonial	-389.506	-5.655.009	274.930
7.06.02	Receitas Financeiras	323.541	221.783	37.619
7.07	Valor Adicionado Total a Distribuir	-117.813	-5.502.830	265.418
7.08	Distribuição do Valor Adicionado	-117.813	-5.502.830	265.418
7.08.01	Pessoal	0	4.036	1.264
7.08.01.01	Remuneração Direta	0	4.036	2.371
7.08.01.04	Outros	0	0	-1.107
7.08.02	Impostos, Taxas e Contribuições	-12.202	-24.135	-24.684
7.08.02.01	Federais	-12.220	-24.447	-24.705
7.08.02.02	Estaduais	17	312	6
7.08.02.03	Municipais	1	0	15
7.08.03	Remuneração de Capitais de Terceiros	383.514	323.104	53.594
7.08.03.01	Juros	383.514	323.104	53.594
7.08.04	Remuneração de Capitais Próprios	-489.125	-5.805.835	235.244
7.08.04.03	Lucros Retidos / Prejuízo do Período	-489.125	-5.805.835	235.244

**DFs Consolidadas / Balanço Patrimonial Ativo****(Reais Mil)**

<b>Código da Conta</b>	<b>Descrição da Conta</b>	<b>Último Exercício 31/12/2021</b>	<b>Penúltimo Exercício 31/12/2020</b>	<b>Antepenúltimo Exercício 31/12/2019</b>
1	Ativo Total	28.512.853	30.783.788	34.118.446
1.01	Ativo Circulante	6.967.942	9.272.019	4.478.450
1.01.01	Caixa e Equivalentes de Caixa	1.601.468	2.205.346	371.683
1.01.02	Aplicações Financeiras	2.425.201	1.976.436	453.952
1.01.03	Contas a Receber	2.025.689	1.876.801	2.586.529
1.01.03.01	Clientes	2.025.689	1.876.801	2.586.529
1.01.04	Estoques	366.280	366.405	407.120
1.01.06	Tributos a Recuperar	213.858	275.445	346.162
1.01.06.01	Tributos Correntes a Recuperar	213.858	275.445	346.162
1.01.08	Outros Ativos Circulantes	335.446	2.571.586	313.004
1.01.08.01	Ativos Não-Correntes a Venda	0	2.402.541	0
1.01.08.03	Outros	335.446	169.045	313.004
1.01.08.03.01	Adiantamentos	124.467	63.312	77.078
1.01.08.03.02	Demais Contas a Receber	134.687	105.140	96.764
1.01.08.03.04	Contas a receber pela venda de controladas	76.292	593	139.162
1.02	Ativo Não Circulante	21.544.911	21.511.769	29.639.996
1.02.01	Ativo Realizável a Longo Prazo	1.766.495	2.147.841	3.254.294
1.02.01.03	Aplicações Financeiras Avaliadas ao Custo Amortizado	14.237	15.026	17.438
1.02.01.04	Contas a Receber	251.587	443.286	754.687
1.02.01.07	Tributos Diferidos	904.160	838.338	776.733
1.02.01.07.01	Imposto de Renda e Contribuição Social Diferidos	904.160	838.338	776.733
1.02.01.09	Créditos com Partes Relacionadas	0	309.767	0
1.02.01.10	Outros Ativos Não Circulantes	596.511	541.424	1.705.436
1.02.01.10.03	Adiantamentos	0	0	1.680
1.02.01.10.04	Tributos a Recuperar	207.884	137.126	130.428
1.02.01.10.05	Depositos Judiciais	57.013	74.055	95.671
1.02.01.10.06	Garantia para Provisões Previdenciárias, Trabalhistas e Cíveis	154.805	166.872	1.130.019
1.02.01.10.07	Demais Contas a Receber	43.671	92.042	97.107
1.02.01.10.08	Contas a receber pela venda de controladas	133.138	71.329	250.531

**DFs Consolidadas / Balanço Patrimonial Ativo****(Reais Mil)**

<b>Código da Conta</b>	<b>Descrição da Conta</b>	<b>Último Exercício 31/12/2021</b>	<b>Penúltimo Exercício 31/12/2020</b>	<b>Antepenúltimo Exercício 31/12/2019</b>
1.02.02	Investimentos	1.211	1.453	8.213
1.02.03	Imobilizado	4.201.251	4.344.174	5.855.264
1.02.04	Intangível	15.575.954	15.018.301	20.522.225

**DFs Consolidadas / Balanço Patrimonial Passivo****(Reais Mil)**

<b>Código da Conta</b>	<b>Descrição da Conta</b>	<b>Último Exercício 31/12/2021</b>	<b>Penúltimo Exercício 31/12/2020</b>	<b>Antepenúltimo Exercício 31/12/2019</b>
2	Passivo Total	28.512.853	30.783.788	34.118.446
2.01	Passivo Circulante	4.087.999	5.261.918	2.750.625
2.01.01	Obrigações Sociais e Trabalhistas	387.082	313.917	463.527
2.01.01.02	Obrigações Trabalhistas	387.082	313.917	463.527
2.01.02	Fornecedores	964.221	818.398	879.086
2.01.02.01	Fornecedores Nacionais	964.221	818.398	879.086
2.01.02.01.01	Fornecedores	654.064	533.590	537.430
2.01.02.01.02	Fornecedores risco sacado	310.157	284.808	341.656
2.01.03	Obrigações Fiscais	143.669	154.807	176.784
2.01.03.01	Obrigações Fiscais Federais	143.669	154.807	176.784
2.01.03.01.01	Imposto de Renda e Contribuição Social a Pagar	28.488	39.276	60.608
2.01.03.01.02	Tributos a Pagar	107.335	103.445	101.792
2.01.03.01.03	Impostos e Contribuições Parcelados	7.846	12.086	14.384
2.01.04	Empréstimos e Financiamentos	2.258.499	2.169.119	727.302
2.01.04.01	Empréstimos e Financiamentos	237	229	531
2.01.04.02	Debêntures	2.120.340	2.048.808	578.998
2.01.04.03	Financiamento por Arrendamento	137.922	120.082	147.773
2.01.05	Outras Obrigações	334.528	315.769	503.926
2.01.05.02	Outros	334.528	315.769	503.926
2.01.05.02.04	Dividendos a Pagar	0	0	42
2.01.05.02.05	Contas a Pagar - Aquisições	117.554	100.728	117.976
2.01.05.02.06	Adiantamentos de Clientes	176.130	195.198	318.409
2.01.05.02.07	Demais contas a Pagar	40.844	19.843	67.499
2.01.07	Passivos sobre Ativos Não-Correntes a Venda e Descontinuados	0	1.489.908	0
2.01.07.01	Passivos sobre Ativos Não-Correntes a Venda	0	1.489.908	0
2.02	Passivo Não Circulante	10.654.190	11.236.706	15.532.552
2.02.01	Empréstimos e Financiamentos	7.635.254	8.084.542	11.378.737
2.02.01.01	Empréstimos e Financiamentos	651	817	161
2.02.01.02	Debêntures	4.745.154	5.171.357	7.504.875



**DFs Consolidadas / Balanço Patrimonial Passivo****(Reais Mil)**

<b>Código da Conta</b>	<b>Descrição da Conta</b>	<b>Último Exercício 31/12/2021</b>	<b>Penúltimo Exercício 31/12/2020</b>	<b>Antepenúltimo Exercício 31/12/2019</b>
2.02.01.03	Financiamento por Arrendamento	2.889.449	2.912.368	3.873.701
2.02.02	Outras Obrigações	271.103	215.008	263.401
2.02.02.02	Outros	271.103	215.008	263.401
2.02.02.02.03	Impostos e Contribuições Parcelados	4.567	7.804	17.846
2.02.02.02.04	Contas a Pagar - Aquisições	144.990	125.548	165.260
2.02.02.02.05	Demais Contas a Pagar	121.546	81.656	80.295
2.02.03	Tributos Diferidos	669.258	495.936	786.947
2.02.03.01	Imposto de Renda e Contribuição Social Diferidos	669.258	495.936	786.947
2.02.04	Provisões	2.078.575	2.441.220	3.103.467
2.02.04.01	Provisões Fiscais Previdenciárias Trabalhistas e Cíveis	2.078.575	2.441.220	3.103.467
2.02.04.01.05	Provisão para perdas tributárias, trabalhistas e cíveis	568.130	428.614	471.924
2.02.04.01.06	Passivos assumidos na combinação de negócio	1.510.445	2.012.606	2.631.543
2.03	Patrimônio Líquido Consolidado	13.770.664	14.285.164	15.835.269
2.03.01	Capital Social Realizado	7.667.615	7.667.615	5.111.677
2.03.02	Reservas de Capital	5.058.975	5.541.468	6.278.739
2.03.02.05	Ações em Tesouraria	-57.812	-99.095	-121.428
2.03.02.07	Reserva de Capital	5.116.787	5.640.563	6.400.167
2.03.04	Reservas de Lucros	0	0	4.441.990
2.03.09	Participação dos Acionistas Não Controladores	1.044.074	1.076.081	2.863

**DFs Consolidadas / Demonstração do Resultado****(Reais Mil)**

<b>Código da Conta</b>	<b>Descrição da Conta</b>	<b>Último Exercício 01/01/2021 à 31/12/2021</b>	<b>Penúltimo Exercício 01/01/2020 à 31/12/2020</b>	<b>Antepenúltimo Exercício 01/01/2019 à 31/12/2019</b>
3.01	Receita de Venda de Bens e/ou Serviços	4.778.057	5.269.144	7.027.194
3.02	Custo dos Bens e/ou Serviços Vendidos	-1.903.710	-1.946.923	-2.809.622
3.03	Resultado Bruto	2.874.347	3.322.221	4.217.572
3.04	Despesas/Receitas Operacionais	-2.795.943	-6.559.130	-3.200.633
3.04.01	Despesas com Vendas	-570.753	-655.904	-1.536.991
3.04.02	Despesas Gerais e Administrativas	-1.662.087	-1.644.018	-1.702.760
3.04.03	Perdas pela Não Recuperabilidade de Ativos	0	-2.050.424	0
3.04.04	Outras Receitas Operacionais	6.028	32.409	0
3.04.05	Outras Despesas Operacionais	-570.688	-2.246.858	39.275
3.04.05.01	Outras Despesas Operacionais	-33.092	-609.347	39.275
3.04.05.02	Provisão para perda esperada	-537.596	-1.637.511	0
3.04.06	Resultado de Equivalência Patrimonial	1.557	5.665	-157
3.05	Resultado Antes do Resultado Financeiro e dos Tributos	78.404	-3.236.909	1.016.939
3.06	Resultado Financeiro	-583.772	-598.694	-833.153
3.06.01	Receitas Financeiras	309.826	279.818	346.517
3.06.02	Despesas Financeiras	-893.598	-878.512	-1.179.670
3.07	Resultado Antes dos Tributos sobre o Lucro	-505.368	-3.835.603	183.786
3.08	Imposto de Renda e Contribuição Social sobre o Lucro	43.845	209.218	58.802
3.08.01	Corrente	-2.392	-36.728	-90.504
3.08.02	Diferido	46.237	245.946	149.306
3.09	Resultado Líquido das Operações Continuadas	-461.523	-3.626.385	242.588
3.10	Resultado Líquido de Operações Descontinuadas	-51.462	-2.179.415	0
3.10.01	Lucro/Prejuízo Líquido das Operações Descontinuadas	-51.462	-2.179.415	0
3.11	Lucro/Prejuízo Consolidado do Período	-512.985	-5.805.800	242.588
3.11.01	Atribuído a Sócios da Empresa Controladora	-489.125	-5.805.835	235.244
3.11.02	Atribuído a Sócios Não Controladores	-23.860	35	7.344

**DFs Consolidadas / Demonstração do Resultado Abrangente****(Reais Mil)**

<b>Código da Conta</b>	<b>Descrição da Conta</b>	<b>Último Exercício 01/01/2021 à 31/12/2021</b>	<b>Penúltimo Exercício 01/01/2020 à 31/12/2020</b>	<b>Antepenúltimo Exercício 01/01/2019 à 31/12/2019</b>
4.01	Lucro Líquido Consolidado do Período	-512.985	-5.805.800	242.588
4.03	Resultado Abrangente Consolidado do Período	-512.985	-5.805.800	242.588
4.03.01	Atribuído a Sócios da Empresa Controladora	-489.125	-5.805.835	235.244
4.03.02	Atribuído a Sócios Não Controladores	-23.860	35	7.344

**DFs Consolidadas / Demonstração do Fluxo de Caixa (Método Indireto)****(Reais Mil)**

<b>Código da Conta</b>	<b>Descrição da Conta</b>	<b>Último Exercício 01/01/2021 à 31/12/2021</b>	<b>Penúltimo Exercício 01/01/2020 à 31/12/2020</b>	<b>Antepenúltimo Exercício 01/01/2019 à 31/12/2019</b>
6.01	Caixa Líquido Atividades Operacionais	503.600	256.343	419.220
6.01.01	Caixa Gerado nas Operações	1.586.723	2.121.147	3.215.203
6.01.01.01	Resultado antes do Imposto de Renda e Contribuição Social	-505.368	-5.969.151	183.786
6.01.01.02	Depreciação e Amortização	488.986	541.671	551.000
6.01.01.03	Provisão para Créditos de Liquidação Duvidosa	537.596	1.637.511	910.793
6.01.01.04	Provisão (reversão) para perdas tributárias, trabalhistas e cíveis	-242.343	-150.415	-214.700
6.01.01.05	Provisão (Reversão) para Perdas dos Estoques	18.284	32.064	-41.590
6.01.01.06	Encargos Financeiros de Empréstimos e Debentures	831.128	843.255	1.069.972
6.01.01.07	Ajuste a Valor Presente do Contas a Receber	-6.519	-91.453	0
6.01.01.08	Opções Outorgadas Reconhecidas	11.698	62.383	19.701
6.01.01.09	Rendimento de Títulos e Valores Mobiliários	-126.329	-85.304	-73.821
6.01.01.10	Resultado na Venda ou Baixa de Ativos Não Circulantes	31	188.130	53.490
6.01.01.11	Baixa da Realização da Garantia "Escrow" de Ex-proprietários	0	345.244	0
6.01.01.12	Equivalencia Patrimonial	-1.557	5.665	-157
6.01.01.13	Depreciação IFRS-16	188.641	273.909	258.497
6.01.01.14	Amortização Mais Valia Ágio Alocado	275.534	329.426	352.213
6.01.01.15	Custos Editoriais	117.487	54.396	109.990
6.01.01.16	Amortização Mais Valia De Estoques	1.486	7.995	36.029
6.01.01.17	Atualização Monetária de Contas a Receber na Venda de Controladas	-2.032	-20.216	0
6.01.01.18	Atualização Monetária de Conta Escrow	0	-10.126	0
6.01.01.19	Perda por redução ao valor recuperável dos ativos	0	4.126.163	0
6.01.02	Variações nos Ativos e Passivos	-502.257	-1.006.004	-1.781.881
6.01.02.01	(Aumento) em contas a receber	-467.488	-565.697	-1.433.906
6.01.02.02	(Aumento) redução nos estoques	-135.407	-72.436	-131.696
6.01.02.03	(Aumento) redução em adiantamentos	-61.156	7.525	-14.269
6.01.02.04	(Aumento) redução em tributos a recuperar	37.323	61.057	-78.610
6.01.02.05	(Aumento) redução em depósitos judiciais	17.042	3.762	7.085
6.01.02.06	(Aumento) redução nos demais ativos	-6.372	-10.267	4.515
6.01.02.07	Aumento (redução) em fornecedores	115.548	33.510	96.650

**DFs Consolidadas / Demonstração do Fluxo de Caixa (Método Indireto)****(Reais Mil)**

<b>Código da Conta</b>	<b>Descrição da Conta</b>	<b>Último Exercício 01/01/2021 à 31/12/2021</b>	<b>Penúltimo Exercício 01/01/2020 à 31/12/2020</b>	<b>Antepenúltimo Exercício 01/01/2019 à 31/12/2019</b>
6.01.02.08	Aumento (redução) em obrigações trabalhistas	69.579	-89.173	-44.724
6.01.02.09	Aumento (redução) em obrigações fiscais	88.964	-54.587	-8.046
6.01.02.10	Aumento (redução) em adiantamentos de clientes	-20.744	-40.158	14.552
6.01.02.11	(Redução) em impostos e contribuições parcelados	-7.502	-8.905	-10.590
6.01.02.12	Pagamento de contingencias tributárias, trabalhistas e cíveis	-153.222	-216.135	-176.216
6.01.02.13	Aumento (redução) nas demais contas a pagar	-4.171	2.348	42.388
6.01.02.15	(Aumento) redução em partes relacionadas	0	0	1.304
6.01.02.17	(Redução) aumento em fornecedores Risco sacado	25.349	-56.848	-50.318
6.01.03	Outros	-580.866	-858.800	-1.014.102
6.01.03.01	Imposto de renda e contribuição social pagos	-44.534	-32.803	-76.646
6.01.03.02	Juros de empréstimos e debentures pagos	-243.985	-424.389	-556.265
6.01.03.03	Juros de arrendamento por direito de uso pagos	-292.347	-401.608	-381.191
6.02	Caixa Líquido Atividades de Investimento	-393.601	-1.855.414	21.386
6.02.01	Resgate de Títulos e Valores Mobiliários	-321.647	-1.644.560	712.390
6.02.02	Adições de Imobilizado	-133.277	-152.400	-383.414
6.02.03	Adições de Intangível	-248.440	-291.900	-294.200
6.02.05	Aquisições de Controle Líquidas dos Caixas Adquiridos	19.073	843	1.873
6.02.06	Aquisição de Controladas	-202.171	-112.837	-119.975
6.02.07	Recebimento de Valores Cedidos em Caixa	309.767	0	0
6.02.08	Recebimento pela venda de controladas	183.094	345.440	104.712
6.02.09	Recebimento de garantia escrow	0	321.506	0
6.03	Caixa Líquido Atividades de Financiamento	-713.877	3.269.197	-1.554.534
6.03.01	Alienações de Ações em Tesouraria	-5.065	15.564	39.531
6.03.02	Aumento de capital	0	2.481.320	0
6.03.03	Contratação de Empréstimos e Financiamentos	0	100	0
6.03.04	Pagamento de Empréstimos e Financiamentos	-2.356.130	-1.261.455	-342.993
6.03.05	Pagamento de Dividendos aos Acionistas	0	0	-196.357
6.03.06	Emissão Debêntures	1.900.000	496.531	797.661
6.03.07	Aquisição participação de não controladores	0	0	-1.714.582

**DFs Consolidadas / Demonstração do Fluxo de Caixa (Método Indireto)****(Reais Mil)**

<b>Código da Conta</b>	<b>Descrição da Conta</b>	<b>Último Exercício 01/01/2021 à 31/12/2021</b>	<b>Penúltimo Exercício 01/01/2020 à 31/12/2020</b>	<b>Antepenúltimo Exercício 01/01/2019 à 31/12/2019</b>
6.03.08	Pagamento de arrendamento por direito de uso	-121.565	-144.205	-137.794
6.03.09	Recebimento na Oferta de Ações de Controlada	0	1.681.342	0
6.03.10	Participação de Não Controladores	-8.147	0	0
6.03.11	Custos de Repactuação das Debêntures	-62.633	0	0
6.03.12	Parcelas Pagas em Aquisição de Empresas	-60.337	0	0
6.05	Aumento (Redução) de Caixa e Equivalentes	-603.878	1.991.632	-1.113.928
6.05.01	Saldo Inicial de Caixa e Equivalentes	2.205.346	371.683	1.485.611
6.05.02	Saldo Final de Caixa e Equivalentes	1.601.468	2.363.315	371.683

**DFs Consolidadas / Demonstração das Mutações do Patrimônio Líquido / DMPL - 01/01/2021 à 31/12/2021****(Reais Mil)**

Código da Conta	Descrição da Conta	Capital Social Integralizado	Reservas de Capital, Opções Outorgadas e Ações em Tesouraria	Reservas de Lucro	Lucros ou Prejuízos Acumulados	Outros Resultados Abrangentes	Patrimônio Líquido	Participação dos Não Controladores	Patrimônio Líquido Consolidado
5.01	Saldos Iniciais	7.667.615	5.541.467	0	0	0	13.209.082	1.076.081	14.285.163
5.03	Saldos Iniciais Ajustados	7.667.615	5.541.467	0	0	0	13.209.082	1.076.081	14.285.163
5.04	Transações de Capital com os Sócios	0	6.633	0	0	0	6.633	-8.147	-1.514
5.04.03	Opções Outorgadas Reconhecidas	0	11.698	0	0	0	11.698	0	11.698
5.04.05	Ações em Tesouraria Vendidas	0	-5.065	0	0	0	-5.065	0	-5.065
5.04.08	Participação de Acionistas Minoritários	0	0	0	0	0	0	-8.147	-8.147
5.05	Resultado Abrangente Total	0	0	0	-489.125	0	-489.125	-23.860	-512.985
5.05.01	Lucro Líquido do Período	0	0	0	-489.125	0	-489.125	-23.860	-512.985
5.06	Mutações Internas do Patrimônio Líquido	0	-489.125	0	489.125	0	0	0	0
5.06.01	Constituição de Reservas	0	-489.125	0	489.125	0	0	0	0
5.07	Saldos Finais	7.667.615	5.058.975	0	0	0	12.726.590	1.044.074	13.770.664

**DFs Consolidadas / Demonstração das Mutações do Patrimônio Líquido / DMPL - 01/01/2020 à 31/12/2020****(Reais Mil)**

Código da Conta	Descrição da Conta	Capital Social Integralizado	Reservas de Capital, Opções Outorgadas e Ações em Tesouraria	Reservas de Lucro	Lucros ou Prejuízos Acumulados	Outros Resultados Abrangentes	Patrimônio Líquido	Participação dos Não Controladores	Patrimônio Líquido Consolidado
5.01	Saldo Iniciais	5.111.677	6.278.739	4.441.990	0	0	15.832.406	2.863	15.835.269
5.03	Saldo Iniciais Ajustados	5.111.677	6.278.739	4.441.990	0	0	15.832.406	2.863	15.835.269
5.04	Transações de Capital com os Sócios	2.555.938	626.574	0	0	0	3.182.512	1.073.181	4.255.693
5.04.01	Aumentos de Capital	2.555.938	0	0	0	0	2.555.938	0	2.555.938
5.04.03	Opções Outorgadas Reconhecidas	0	54.988	0	0	0	54.988	7.395	62.383
5.04.05	Ações em Tesouraria Vendidas	0	15.564	0	0	0	15.564	0	15.564
5.04.08	Custo Para Emissão de Ações - Follow On	0	-74.618	0	0	0	-74.618	0	-74.618
5.04.09	Custo Para Emissão de Ações - IPO Vasta	0	-109.677	0	0	0	-109.677	-39.094	-148.771
5.04.10	Ganho Patrimonial em Emissão de Ações	0	740.317	0	0	0	740.317	0	740.317
5.04.11	Participação de Acionistas Minoritários	0	0	0	0	0	0	1.104.880	1.104.880
5.05	Resultado Abrangente Total	0	0	0	-5.805.835	0	-5.805.835	37	-5.805.798
5.05.01	Lucro Líquido do Período	0	0	0	-5.805.835	0	-5.805.835	37	-5.805.798
5.06	Mutações Internas do Patrimônio Líquido	0	-1.363.845	-4.441.990	5.805.835	0	0	0	0
5.06.04	Reservas Para Investimento	0	-1.363.845	-4.441.990	5.805.835	0	0	0	0
5.07	Saldo Finais	7.667.615	5.541.468	0	0	0	13.209.083	1.076.081	14.285.164



**DFs Consolidadas / Demonstração das Mutações do Patrimônio Líquido / DMPL - 01/01/2019 à 31/12/2019****(Reais Mil)**

Código da Conta	Descrição da Conta	Capital Social Integralizado	Reservas de Capital, Opções Outorgadas e Ações em Tesouraria	Reservas de Lucro	Lucros ou Prejuízos Acumulados	Outros Resultados Abrangentes	Patrimônio Líquido	Participação dos Não Controladores	Patrimônio Líquido Consolidado
5.01	Saldos Iniciais	4.425.677	6.189.462	5.287.505	0	0	15.902.644	104.186	16.006.830
5.02	Ajustes de Exercícios Anteriores	0	0	-241.407	0	0	-241.407	1.466.230	1.224.823
5.02.01	Efeito de reapresentação	0	0	0	0	0	0	1.466.230	1.466.230
5.02.02	Adoção Inicial IFRS 16	0	0	-203.164	0	0	-203.164	0	-203.164
5.02.03	Adoção Inicial IFRIC 23	0	0	-38.243	0	0	-38.243	0	-38.243
5.03	Saldos Iniciais Ajustados	4.425.677	6.189.462	5.046.098	0	0	15.661.237	1.570.416	17.231.653
5.04	Transações de Capital com os Sócios	686.000	89.277	-604.108	-235.245	0	-64.076	-1.574.897	-1.638.973
5.04.01	Aumentos de Capital	686.000	0	-686.000	0	0	0	0	0
5.04.03	Opções Outorgadas Reconhecidas	0	19.701	0	0	0	19.701	0	19.701
5.04.05	Ações em Tesouraria Vendidas	0	39.532	0	0	0	39.532	0	39.532
5.04.06	Dividendos	0	0	0	-153.353	0	-153.353	0	-153.353
5.04.08	Transação entre acionistas	0	30.044	0	0	0	30.044	-1.574.897	-1.544.853
5.04.09	Constituição de reserva para investimentos	0	0	70.130	-70.130	0	0	0	0
5.04.10	Constituição da reserva legal	0	0	11.762	-11.762	0	0	0	0
5.05	Resultado Abrangente Total	0	0	0	235.245	0	235.245	7.344	242.589
5.05.01	Lucro Líquido do Período	0	0	0	235.245	0	235.245	7.344	242.589
5.07	Saldos Finais	5.111.677	6.278.739	4.441.990	0	0	15.832.406	2.863	15.835.269

**DFs Consolidadas / Demonstração de Valor Adicionado****(Reais Mil)**

<b>Código da Conta</b>	<b>Descrição da Conta</b>	<b>Último Exercício 01/01/2021 à 31/12/2021</b>	<b>Penúltimo Exercício 01/01/2020 à 31/12/2020</b>	<b>Antepenúltimo Exercício 01/01/2019 à 31/12/2019</b>
7.01	Receitas	5.466.660	4.294.078	6.340.576
7.01.01	Vendas de Mercadorias, Produtos e Serviços	5.282.731	5.899.183	7.027.194
7.01.02	Outras Receitas	729.671	32.406	224.175
7.01.04	Provisão/Reversão de Créds. Liquidação Duvidosa	-545.742	-1.637.511	-910.793
7.02	Insumos Adquiridos de Terceiros	-1.737.358	-5.661.509	-1.092.120
7.02.01	Custos Prods., Mercs. e Servs. Vendidos	-493.547	-442.937	-479.172
7.02.02	Materiais, Energia, Servs. de Terceiros e Outros	-1.243.811	-1.092.409	-612.948
7.02.03	Perda/Recuperação de Valores Ativos	0	-4.126.163	0
7.03	Valor Adicionado Bruto	3.729.302	-1.367.431	5.248.456
7.04	Retenções	-1.046.567	-1.153.001	-1.197.739
7.04.01	Depreciação, Amortização e Exaustão	-751.555	-815.580	-521.123
7.04.02	Outras	-295.012	-337.421	-676.616
7.04.02.01	Amortização mais valia de ágio alocado	-293.526	-329.426	-640.587
7.04.02.02	Amortização mais valia do estoque	-1.486	-7.995	-36.029
7.05	Valor Adicionado Líquido Produzido	2.682.735	-2.520.432	4.050.717
7.06	Vlr Adicionado Recebido em Transferência	322.830	290.718	346.360
7.06.01	Resultado de Equivalência Patrimonial	1.557	5.665	-157
7.06.02	Receitas Financeiras	321.273	285.053	346.517
7.07	Valor Adicionado Total a Distribuir	3.005.565	-2.229.714	4.397.077
7.08	Distribuição do Valor Adicionado	3.005.565	-2.229.714	4.397.077
7.08.01	Pessoal	1.859.962	2.022.679	2.303.631
7.08.01.01	Remuneração Direta	1.314.943	1.394.579	1.598.379
7.08.01.02	Benefícios	128.903	134.850	149.402
7.08.01.03	F.G.T.S.	416.116	493.250	555.850
7.08.02	Impostos, Taxas e Contribuições	18.629	-105.730	-14.975
7.08.02.01	Federais	14.796	-119.679	-26.538
7.08.02.02	Estaduais	2.113	10.022	685
7.08.02.03	Municipais	1.720	3.927	10.878
7.08.03	Remuneração de Capitais de Terceiros	1.639.959	1.659.135	1.865.833

**DFs Consolidadas / Demonstração de Valor Adicionado****(Reais Mil)**

<b>Código da Conta</b>	<b>Descrição da Conta</b>	<b>Último Exercício 01/01/2021 à 31/12/2021</b>	<b>Penúltimo Exercício 01/01/2020 à 31/12/2020</b>	<b>Antepenúltimo Exercício 01/01/2019 à 31/12/2019</b>
7.08.03.01	Juros	968.609	958.691	1.179.670
7.08.03.02	Aluguéis	565.610	590.487	572.669
7.08.03.03	Outras	105.740	109.957	113.494
7.08.04	Remuneração de Capitais Próprios	-512.985	-5.805.798	242.588
7.08.04.03	Lucros Retidos / Prejuízo do Período	-512.985	-5.805.798	242.588

## Relatório da Administração/Comentário do Desempenho

### RELATÓRIO DA ADMINISTRAÇÃO 2021

#### Aos Acionistas,

Atendendo às disposições legais, a Administração da Cogna Educação S.A. – “Cogna” ou “Companhia” – tem a satisfação de apresentar o Relatório da Administração e as Demonstrações Financeiras da Companhia referentes ao exercício social findo em 31 de dezembro de 2021, em comparação com o ano de 2020. As demonstrações financeiras consolidadas foram preparadas e estão apresentadas conforme as práticas contábeis adotadas no Brasil, incluindo os pronunciamentos emitidos pelo Comitê de Pronunciamentos Contábeis (CPC). Além disso, foram preparadas e estão apresentadas de acordo com os Padrões Internacionais de Demonstrações Financeiras - *International Financial Reporting Standards* (IFRS) - emitidos pelo *International Accounting Standards Board* (IASB).

#### **SOBRE A COGNA EDUCAÇÃO**

A Cogna Educação é uma das maiores organizações educacionais privadas do mundo. Em atuação há mais de 70 anos, a Companhia está presente em todos os estados do Brasil e nos mais diferentes segmentos da educação, com uma plataforma completa de serviços e conteúdos oferecidos em diferentes modelos de negócios. Ao final do 4T21, a Cogna contava com 804 mil alunos de Graduação Presencial e Digital na vertical Kroton e 57 mil alunos de Pós-Graduação na vertical Platos, atendidos por meio de 124 unidades próprias de Ensino Superior e 2.517 polos credenciados de Ensino Digital. Na Educação Básica, Vasta encerrou o trimestre com 1,5 milhão de alunos atendidos por aproximadamente 5,5 mil escolas associadas utilizando as soluções de conteúdos core e complementar.

#### **NOTA**

As informações operacionais e financeiras da Companhia para 2021, exceto quando de outra forma indicadas, são apresentadas com base em números consolidados, incluindo operações continuadas e descontinuadas, em reais, conforme a legislação societária brasileira e as práticas adotadas no Brasil, já em conformidade com as normas internacionais de contabilidade (IFRS), cujas comparações têm como base o mesmo período de 2020.

Vale destacar que as Demonstrações Financeiras Padronizadas (DFP) atendem à norma CPC 31 / IFRS 5, desta forma as operações continuadas e descontinuadas foram apresentadas separadamente, com maiores detalhes das Demonstrações financeiras das operações descontinuadas na nota explicativa nº 4.

A Companhia apresenta seus resultados financeiros considerando os resultados do segmento Saber Escolas próprias como operação descontinuada, considerando que em 29 de outubro de 2021 foi concretizada a operação de vendas dos Colégios para a Eleva, conforme divulgações realizadas durante o ano de 2020.

#### **MENSAGEM DA ADMINISTAÇÃO**

##### **DESTAQUES FINANCEIROS**

- **Geração de caixa operacional (GCO) do trimestre cresce 78,3%. No ano, GCO mais que dobra**, atingindo R\$ 494 milhões, 105,6% acima do ano anterior.
- **EBITDA recorrente de R\$ 424 milhões com margem de 27,3% no trimestre**, traz a Cogna para novo patamar de rentabilidade. **No ano**, margem Ebitda passa de 11,7% em 2020 para 25,6% em 2021, **forte crescimento de 14 pontos percentuais**.
- **Receita líquida de R\$ 1,6 bilhão no trimestre**, redução de 5,6% comparado ao mesmo período do ano anterior em razão da conclusão da venda da operação de escolas da Saber, em 29 de outubro de 2021, e refletindo a mudança de mix, com maior participação do ensino híbrido/digital no ensino superior, em linha com o direcional estratégico de explorar o ensino digital como uma das avenidas de crescimento. A

## Relatório da Administração/Comentário do Desempenho

redução de receita em Cogna foi parcialmente compensada pela forte performance de Vasta (+16%) e outros negócios (+25%).

- **Forte redução do Prejuízo ajustado de R\$ 589 milhões no 4T20 para R\$ 75 milhões no 4T21, refletindo a melhora do resultado operacional.** O ano de 2020 foi impactado pelo efeito do complemento de PCLD e o maior volume de itens não-recorrentes (pontualmente pressionados pela reestruturação na Kroton). Mesmo excluindo estes efeitos, estamos R\$ 99 milhões melhor versus 4T20.
- **Dívida líquida/EBITDA recorrente dos últimos 12 meses segue estável em 2,16x,** mantendo a alavancagem em patamar bastante saudável e em linha com 3T21 que foi o último trimestre do *waiver* no cálculo dos *covenants*.

### COGNA

#### **Um processo natural, articulado e planejado de transição**

Depois de um longo período de preparação a Cogna anunciou mudanças na sua administração. A partir do dia 28 de março o executivo Rodrigo Galindo deixará a função de CEO da Cogna Educação para assumir a Presidência do Conselho de Administração, com o objetivo de se concentrar em questões estratégicas e relacionadas à continuidade de transformação digital da companhia. A intenção em focar em temas estratégicos vem desde 2018, mas em 2020 as discussões foram suspensas em função da pandemia. Contudo, os resultados positivos de 2021, com alta rentabilidade, forte geração de caixa e as boas perspectivas para os anos futuros deram espaço para implementar o plano previsto. Roberto Valério assume a posição de CEO da Cogna. Valério está no grupo desde 2014 e vem liderando, de maneira muito bem-sucedida, a transformação da Kroton nos últimos anos – sobretudo o processo de turnaround implementado entre 2020 e 2021, que trouxe a empresa de volta a patamares elevados de rentabilidade.

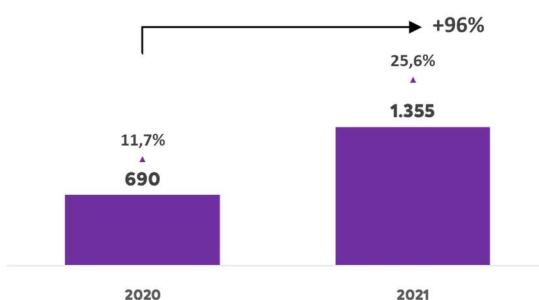
#### **A companhia e seus principais executivos comprando ações é indicativo da confiança com o futuro**

Reforçando a confiança da companhia e dos executivos nos resultados futuros, anunciamos no dia 10/02/2022 a aprovação de um **programa de recompra de ações da Cogna, no valor total de R\$ 250 milhões**, além de um **plano individual de investimentos em ações** da Cogna por três dos principais executivos da Cogna: Rodrigo Galindo, Roberto Valério e Frederico Villa. Importante ressaltar que o plano de investimentos dos executivos é decisão pessoal de cada um, realizado com recursos próprios, sem nenhum tipo de suporte, apoio ou benefício concedido pela companhia. Trata-se de compra de ações no mercado, seguindo as regras da resolução CVM nº 44/21 e da Política de Negociação de Ações da Cogna.

#### **Cogna atinge outro patamar de rentabilidade (25,6% de margem Ebitda Recorrente). Estratégia de recuperação adotada trouxe resultados concretos**

Em linha com a mensagem da administração do 4º trimestre de 2020, após os impactos da pandemia optamos por realizar em 2020 as mudanças necessárias para colocar a companhia em uma nova trajetória de geração de valor em 2021. Hoje estamos capturando os bons resultados dessa escolha, **apresentando um EBITDA recorrente de R\$1.355 milhões, aumento de 96% em relação ao ano anterior com uma margem de 25,6% (14 p.p. acima de 2020).**

EBITDA Recorrente (R\$ milhões) e Margem EBITDA



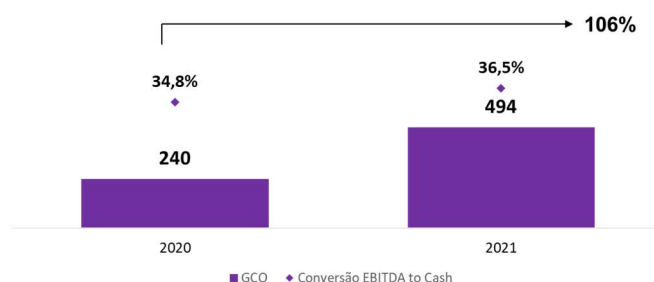
## Relatório da Administração/Comentário do Desempenho

Mesmo se desconsiderarmos os ajustes de PCLD realizados no 4T20, o Ebitda do 4T21 cresce 23%, com crescimento de 690 basis points na margem Ebitda recorrente.

### Foco na geração de caixa

Crescimento do Ebitda é importante, mas Ebitda sem geração de caixa não é suficiente, portanto, uma das mensagens mais relevantes desta divulgação de resultados é que **a geração de caixa do ano de 2021 mais que dobrou**. A companhia gerou R\$494 milhões de caixa após todos os investimentos, 106% acima do ano anterior com uma conversão de *EBITDA to cash* de 36,5%.

GCO (R\$ milhões) e Conversão EBITDA to Cash



### Balanco Sólido e Alavancagem adequada

Com os resultados apresentados e a forte geração de caixa mencionada, a relação da dívida líquida/EBITDA recorrente dos últimos 12 meses encerrou o ano de 2021 com uma alavancagem de 2,16x. Adicionalmente, destacamos que a Cognia mantém sólida posição de liquidez, com R\$ 4,0 bilhões de caixa ao final de dezembro de 2021, com capacidade de amortizar as dívidas de curto prazo sem novas captações.

### Venda da Saber reforçando estratégia asset light

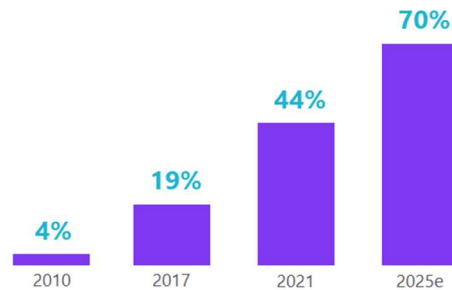
Para a geração de valor futuro, a Cognia segue de forma consistente a sua estratégia: “aumentar a rentabilidade, priorizando modelos de negócio *asset light*, com maior potencial de crescimento e maior ROIC”. Concluímos a venda das escolas Saber para o Eleva em outubro, uma transação que incluiu a compra do sistema de ensino Eleva pela subsidiária Vasta, em linha com a estratégia da companhia.

### Alavancas de Crescimento Cognia

Conforme apresentamos no Cognia Day 2021, colocamos foco em negócios *asset light*, que tenham potencial de crescimento e gerem mais retorno sobre o capital investido e estamos implementando essa estratégia por meio das seguintes alavancas de crescimento: **ensino híbrido e digital, ensino médico e negócios de plataforma**. Importante ressaltar que esse movimento vem sendo feito dentro da companhia ao longo dos últimos anos, principalmente após a transformação digital iniciada em 2017. Em 2022 mais de metade da receita da companhia será relacionada ao Ensino Híbrido e Digital, Ensino Médico e Negócios de Plataforma que devem **representar 70% da ROL da Cognia em 2025**.

## Relatório da Administração/Comentário do Desempenho

**Ensino Híbrido e Digital, Ensino Médico e Negócios de Plataforma devem representar 70% da ROL da Cogna em 2025**



### Kroton

#### O SUCESSO DA MAIOR REESTRUTURAÇÃO DA HISTÓRIA DA KROTON

##### **Otimização de Custos e Despesas**

A conclusão do turnaround da operação de Kroton iniciada em 2020 trouxe ganhos relevantes e perenes para companhia. Com a reformulação completa dos nossos campus, ajustando a infraestrutura física e expandindo os nossos polos parceiros, apresentamos melhora nas principais linhas de custos e despesas: **de Pessoal** com a transição de boa parte do portfólio do presencial para o EAD nas unidades próprias, novo modelo acadêmico e com a maturação de 40% de EAD em cursos presenciais, reduzimos essa linha de despesa em 15% no ano; **Aluguel** com o turnaround do canal campus, migrando parte da operação para parceiros e otimizando o espaço físico, além das renegociações de alugueis; e **Marketing**, que foi a linha de despesas que apresentou a maior evolução, com redução de 23% em 2021. A migração das mídias offline para online combinada com o aumento da sofisticação das estratégias de marketing digital permitiram ao mesmo tempo redução de gastos e crescimento do volume de captação o que leva a Kroton a ter o **menor Custo de Aquisição de Cliente (CAC) do setor**.

##### **Gestão eficaz do Contas a Receber e melhora na adimplência apoiam a estratégia de foco na geração de caixa**

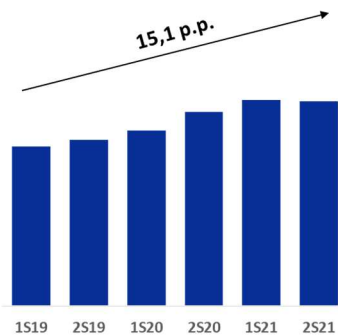
Adicionalmente ao turnaround operacional mencionado anteriormente, o ano de 2020 também marcou uma grande reestruturação no contas a receber da companhia, mas era necessário manter a disciplina para que o contas a receber continuasse saudável. Os indicadores 2021 do Índice de Cobertura do CR, Prazo Médio de Recebimento e Contas a Receber Líquido deixam claro que a companhia manteve a disciplina na gestão de suas contas a receber.

Diversas ações foram implementadas para aumento da adimplência, como os exemplos a seguir: i) foco na análise de engajamento do aluno identificando precocemente alunos desengajados (*no show*), excluindo-os da receita, evitando geração de CR de baixa qualidade; ii) ações de aumento de eficiência na cobrança, com novos processos e sistema; iii) descontinuidade do programa de parcelamento especial privado (PEP); iv) revisão do modelo do programa de matrícula tardia (PMT), que passou a oferecer um parcelamento ao aluno ao longo do período letivo e não mais ao final do curso, aumentando a adimplência.

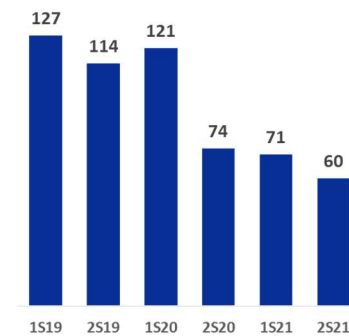
As medidas implementadas foram primordiais para apresentarmos o resultado que temos hoje: mesmo com a deterioração do cenário macroeconômico do país ao longo dos últimos anos, conseguimos apresentar um aumento da taxa de adimplência (15 p.p. desde 2019), uma redução significativa no prazo médio de recebimento do aluno pagante de 127 dias para 60 dias e, conseqüentemente, um aumento significativo na geração de caixa da companhia.

## Relatório da Administração/Comentário do Desempenho

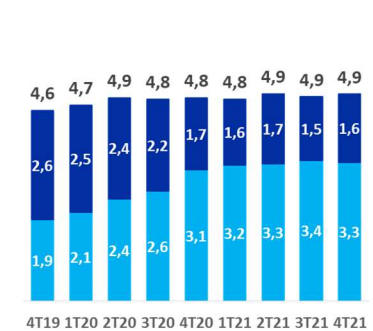
**Adimplência**  
(pagante)



**PMR**  
(pagante)



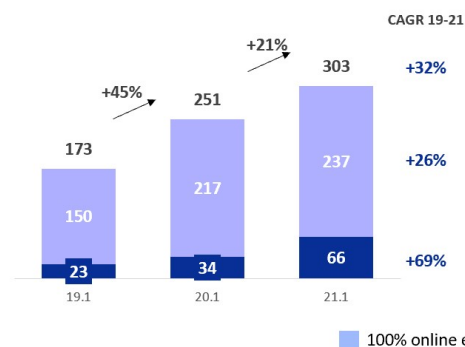
**Contas a Receber**  
(R\$ bilhão)



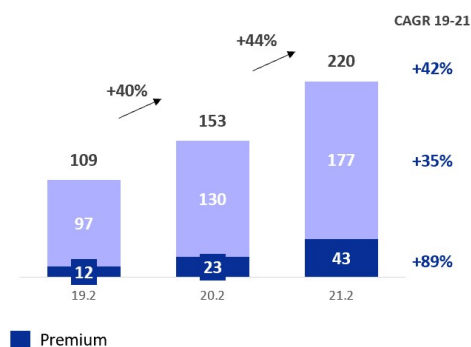
### O Ensino Digital/Híbrido como forte alavanca de crescimento

Em linha com a estratégia de Cogna e seguindo uma das avenidas de crescimento mencionadas acima, o EAD segue apresentando um crescimento expressivo devido a aceleração da digitalização do Ensino Superior, expansão da rede de polos e novos cursos. Esse crescimento vem ocorrendo de forma consistente nos últimos ciclos de captação, **apresentando um CAGR de 32% desde 2019, tanto para o ciclo de verão, quanto para o ciclo de inverno.**

**Ciclo de Verão**  
(mil alunos)



**Ciclo de Inverno**  
(mil alunos)



Além dos produtos já conhecidos, lançamos a Ampli no ano passado e a parceria comercial com a TIM já tem demonstrado os primeiros resultados positivos, com média de **20% de crescimento mensal da base de alunos**, considerando o segundo semestre de 2021.

Para sustentar o crescimento do EAD já mencionado, tivemos um grande foco na expansão de polos parceiros, **chegando a 2.517 polos e superando, em 2021, a meta de expansão do ano de 2022** (2.300 polos). Atualmente, a nossa rede parceira conta com um grande número de grupos econômicos experientes, **79% dos polos pertencem a grupos econômicos com mais de uma unidade, o que demonstra a fortaleza e sustentabilidade do modelo de negócio.**

Apesar da grande expansão apresentada no ensino digital, é importante mencionar que o Campus continua com um papel muito relevante no nosso negócio, pois é o canal por onde transitam todos os produtos de ensino superior da Companhia: Presencial, EAD 100% Digital, Premium, Semi Presencial e Pós-graduação.

### A oportunidade no ensino médico e adjacências: KrotonMed

Outra avenida de crescimento relevante para a Kroton é o ensino médico, apresentado em mais detalhes no último Investor Day, partir do 1º trimestre de 2022 apresentaremos determinados indicadores operacionais e financeiros relativos à KrotonMed. Atualmente contamos com 7 IES premium que oferecem curso presencial de medicina e estamos concluindo um *carve-out* societário desta operação, pois entendemos que o perfil do



## Relatório da Administração/Comentário do Desempenho

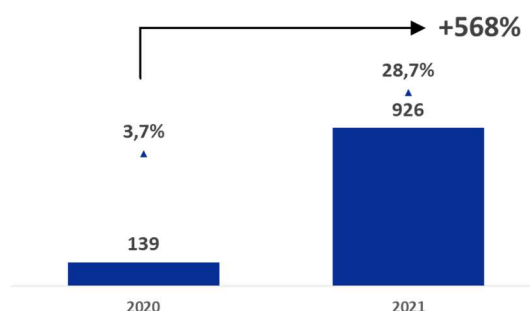
aluno, com uma mensalidade média de medicina em torno de R\$9,7k/mês, demanda um posicionamento e tratamento diferenciado. Projetamos que essa nova empresa terá, em 2022, uma receita líquida R\$482 milhões, um EBITDA recorrente de R\$224 milhões (~75% do EBITDA relativo a cursos de graduação em medicina) e uma margem de 46,5% no primeiro ano de operação. Em termos operacionais, a KrotonMed estima que terá 636 vagas de medicina ao longo do ano de 2022 e enxerga um potencial de aumento de vagas que levaria a companhia para 876 vagas, totalizando 5.250 alunos, um crescimento de +75% em relação ao número estimado de 2022

Adicionalmente e em linha com a nossa estratégia de crescimento orgânico para KrotonMed, em dezembro de 2021, a Secretaria de Regulação e Supervisão de Educação Superior (MEC) autorizou o início das atividades do curso de medicina na Faculdade de Ciências da Saúde Pitágoras de Codó (MA) e, em fevereiro de 2022, recebemos a aprovação para a Faculdade Pitágoras de Bacabal (MA). Estas aprovações estão alinhadas com a projeção de resultados para 2022 para as vagas do ensino médico.

### **Kroton atinge novo patamar de rentabilidade**

Por fim, com todas as ações mencionadas anteriormente, estamos convictos que colocamos a **Kroton novamente na rota de rentabilidade** e a prova disto é que apresentamos uma **expansão de margem EBITDA de 25 pontos percentuais, finalizando o ano com 29% de margem**. Adicionalmente, **entregamos um EBITDA Recorrente de R\$ 926 milhões em 2021, 568% acima do ano anterior mesmo com a redução de Receita Líquida**. Mesmo expurgando os efeitos extraordinários de PCLD do 4T20 (R\$ 415 milhões) o EBITDA Recorrente cresceu mais de 65%. A Kroton se reposicionou do ponto de vista de rentabilidade e manterá a trajetória positiva em 2022.

**EBITDA Recorrente (R\$ milhões) e Margem EBITDA**



## Vasta

### **ACV 2022 atinge 1 bilhão, crescimento de 35%**

O ciclo comercial de 2022 (4T21-3T22) marca o início de um novo capítulo na história de Vasta. Após um ano afetado pela pandemia em 2021, concluímos o ciclo comercial de 2022 com um Valor Anual de Contrato (ACV) de R\$ 1,0 bilhão, o que representa um crescimento de 35% em relação à receita de subscrição reconhecida em 2021. Considerando o resultado orgânico (excluindo o ACV referente a aquisição da Plataforma de Ensino Eleva), o ACV 2022 representa um crescimento orgânico de 22% em relação à receita de subscrição de 2021.

**ACV 2022 (R\$ milhões)**



## Relatório da Administração/Comentário do Desempenho

As soluções complementares tiveram mais uma vez a maior taxa de crescimento entre os segmentos de negócios (47% em relação à receita de subscrição de 2021), evidenciando que a Vasta capturou com sucesso o forte potencial de *cross-selling* oferecido por sua grande base de clientes no core business. Para 2022 o *go-to-market* teve como foco converter clientes PAR para Sistemas de Ensino Tradicionais ou Plataformas Digitais, ambos com modelo de subscrição que se mostraram muito mais resilientes. Com isso o ACV de PAR reduziu 29% em relação à receita de subscrição de 2021. Em geral, os sistemas de ensino tradicionais (incluindo a recém-lançada Plataforma de Livros Digitais e excluindo a Eleva) cresceram organicamente 31% em relação à receita de subscrição de 2021. Em síntese, temos um ACV maior e com mais qualidade.

Valores em R\$ Milhões	ACV 2022	Receita do Ciclo de Subscrição 2021 <sup>1</sup>	% A/A
Sistemas de Ensino Tradicionais	720	551	31%
Soluções Complementares	92	63	47%
PAR	90	127	-29%
<b>ACV Orgânico</b>	<b>902</b>	<b>741</b>	<b>22%</b>
Plataforma Eleva	98	-	-
<b>ACV Total</b>	<b>1.000</b>	<b>741</b>	<b>35%</b>

(1) Receita de subscrição coletada entre 4T20 e 3T21.

### **Receita líquida cresce 16% no 4T21 e guidance para o 1T22 aponta para crescimento de 32%**

A receita líquida do 4T21 já apresenta crescimento relevante de 16%, puxado por um crescimento de 22% na receita de subscrição.

Considerando que o trimestre vigente já está praticamente concluído, a companhia apresenta hoje guidance de receita líquida para o 1T22, R\$ 370 milhões. **No 1T22 a Vasta deve ter crescimento de receita líquida de 32%** na comparação com o mesmo período de 2021. Esse crescimento decorre tanto dos produtos de subscrição (crescimento de 31%), quanto dos produtos de não subscrição (crescimento de 33%).

Esse crescimento significativo de receita é resultado de uma combinação de fatores: i) maturidade no processo de *go-to-market*, ii) qualidade e diversificação do portfólio multimarca da Vasta, iii) força da plataforma digital da empresa, a Plurall, que continua sendo líder indiscutível em termos de tráfego no Brasil e apoio às escolas K-12 em sua transformação digital e iv) qualidade dos produtos e serviços, representada pelo maior índice de aprovação de alunos nas principais provas nacionais do Brasil.

O forte crescimento de receita previsto para o 1T22 reposiciona a Vasta como empresa de alto crescimento e traz a companhia para outro patamar de rentabilidade e geração de caixa no ciclo comercial 2022.

### **Aquisição e integração da Plataforma Eleva**

Ao final do mês de outubro, a Vasta concluiu a aquisição da plataforma de ensino Eleva, o 6º maior sistema de ensino do Brasil e um dos mais conceituados. Com a transação da Eleva, completamos 5 aquisições no período de 1 ano, em linha com o plano previsto no IPO.

Além da aquisição, Vasta e o grupo Eleva (escolas) assinaram um acordo comercial, com prazo de vigência de 10 anos, para o fornecimento de material didático pela Vasta às escolas do grupo Eleva.

A partir de novembro, iniciamos a integração da plataforma Eleva e os principais marcos foram: a definição de nova estrutura organizacional, a integração do time comercial, editorial e digital, e o embarque dos alunos do Eleva na plataforma Plurall. Uma vez feita a integração do time comercial, a plataforma Eleva fará parte

## Relatório da Administração/Comentário do Desempenho

do *go-to-market* para o novo ciclo de vendas que se inicia (formação do ACV 2023) e a Vasta poderá explorar todo o potencial comercial oferecido pela plataforma Eleva.

### **Força da marca gerando parcerias e novos produtos**

A força das marcas de Vasta e a relevância da plataforma Plurall, que atinge mais de um milhão de alunos diariamente, tem gerado parcerias e novos produtos importantes para o negócio. Ao longo de 2021, atraiu importantes parceiros, tais como:

- Colégio Fibonacci, há anos entre as 10 escolas com melhor performance no ENEM, que originou o lançamento do Sistema de Ensino Fibonacci. Esse novo produto fortalece a presença da Vasta no mercado premium de Minas Gerais, segundo maior no segmento K-12;
- Instituto Presbiteriano Mackenzie, que assinou com Vasta acordo de distribuição do Sistema de Ensino Mackenzie. Este produto representa uma nova avenida de crescimento para a Vasta no segmento de escolas religiosas;
- EdTechs de todo o mundo, que oferecem soluções educacionais complementares por meio da Plurall Store.

Adicionalmente, estreitamos a parceria existente com a Macmillan, uma das maiores e mais respeitadas editoras em língua inglesa do mundo. O produto de inglês (English Stars) foi reformulado, oferecendo a partir do ciclo de vendas de 2022 muito mais possibilidades para as escolas parceiras em termos de carga horária e grade curricular.

### **Plurall Meu Prof e Plurall Adapta: iniciando a jornada no B2B2C**

Neste quarto trimestre, a Vasta registrou as primeiras vendas do Plurall MeuProf (aulas particulares) e do Plurall Adapta (ensino adaptativo), seus primeiros produtos transacionados diretamente com os alunos das escolas parceiras (daí o termo *Business to Business to Consumer, B2B2C*). Desenvolvidas internamente, estas plataformas estão disponíveis para toda a comunidade Plurall e começam a ganhar *awareness* entre os alunos. Com a adição deste relevante mercado, a Vasta aumenta consideravelmente o tamanho de seu mercado endereçável total (*total addressable market, TAM*).

### **Ambiente Macroeconômico**

O ano de 2021 foi desafiador do ponto de vista econômico com evolução da maior pandemia da história recente e a piora do cenário para o PIB mundial, adicionalmente o nível de inflação, medido pelo Índice Nacional de Preços ao Consumidor Amplo (IPCA), ficou fora da meta estabelecida pelo Governo Federal, totalizando 10,06% em 2021. Houve também uma série de aumentos na taxa básica de juros ao longo de 2021, passando de 2,00% no início do ano e encerrando o ano em 9,25%.

Do lado positivo, O PIB fechou 2021 em 4,6%, revertendo a queda do ano anterior de 3,9%, com o PIB per capita subindo 3,9%. Por fim, ainda houve melhora no mercado de trabalho brasileiro, com o desemprego mantendo ainda patamares elevados atingindo 11,2% ao final do ano.

Historicamente, considerando o peso que a Kroton, vertical de B2C de Ensino Superior, possui para a Cogna, o perfil dos alunos atendidos e o nível de desemprego elevado, observa-se ainda impacto relevante para as operações da Companhia, com redução no ensino presencial de 18,7% em número de alunos. Em contrapartida, o Ensino a Distância, apresentou um crescimento expressivo de 14,2%, consolidando o crescimento da base de alunos de 4,4% nessa linha de negócio.

Já o segmento Vasta que é vertical de B2B de Cogna cuja receita majoritariamente advém da venda de Sistemas de Ensino e livros para as escolas, teve maior impacto da pandemia em 2021, consequência da migração de escolas provadas para a pública nesse ano, derivado da crise econômica e desemprego.

## Relatório da Administração/Comentário do Desempenho

### Desempenho operacional

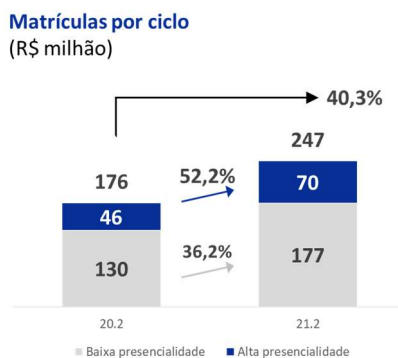
#### **Kroton**

No segmento de Ensino Superior, a Companhia encerrou 2021 com 860.544 alunos matriculados, dos quais 804.144 em cursos de Graduação Presencial e EAD e 56.400 em cursos de Pós-graduação Presencial e EAD. Esse número representa um crescimento de 5,2% na comparação anual. A base de alunos de graduação teve um aumento de 4,4% em relação ao 4T20. A redução na base de ensino presencial foi compensada pela expansão da base do ensino digital, evidenciando o foco na digitalização do ensino superior.

Especificamente no Ensino Digital, mantivemos o ritmo de expansão de Polos de Educação à Distância observado durante o ano, atingindo 2.517 unidades. Tal crescimento está alinhado com a estratégia da companhia e traz perspectivas positivas para as captações de alunos nos próximos ciclos e crescimento da base total de alunos nos próximos anos. A maior parte desses novos polos são Polos Light, uma categoria de polos com menor espaço físico, menor necessidade de investimento pelo parceiro (portanto, exigem menor quantidade de alunos para serem viáveis) e que têm função comercial relevante em cidades ou regiões que não eram atendidas previamente.

Por fim, a nossa base de alunos do ensino digital de graduação corresponde à 76,8% da nossa base total de alunos, comparado a 70,2% de 2020. Esta evolução é resultado da **hibridização/digitalização do ensino superior**, movimento que foi acelerado com a pandemia, mas já vem sendo apresentado como um foco importante desde o início da transformação digital que a Kroton iniciou em 2017.

Apesar de serem considerados cursos EAD do ponto de vista regulatório, os cursos EAD Premium (híbrido) possuem carga elevada de atividades presenciais, inclusive atividades laboratoriais, portanto, apresentamos abaixo a evolução da captação de alunos de cursos com elevada taxa de presencialidade, incluindo os cursos Presenciais e o EAD Premium:



Fica, portanto, evidente, que já temos uma retomada no crescimento de cursos com maior presencialidade na captação de novos alunos.

**Em relação ao Ensino Presencial**, a base de alunos de ensino presencial contraiu 18,7% com relação ao 4T20, mas a taxa de evasão se manteve no mesmo patamar do ano anterior, demonstrando um sinal de estabilização da base de alunos para frente. Em linha com a estratégia apresentada no passado, seguimos com a migração de cursos com menor LTV para a modalidade digital, priorizando ofertar cursos com maior LTV no presencial.

## Relatório da Administração/Comentário do Desempenho

### Vasta

Conforme Fato Relevante divulgado no início do ano, a Companhia anunciou crescimento de 35% na sua receita de subscrição ou ACV (*Annual Contract Value*) para 2022. Esta importante marca é fruto de uma combinação de sucesso entre a maturidade do processo de *go-to-market*, a qualidade dos selos que compõe nossa estratégia multimarca e a força da sua plataforma digital, o Plurall, que tem se mostrado um alicerce essencial e transformador para que as escolas mantenham as suas atividades acadêmicas durante a pandemia, possibilitando a Vasta registrar neste ciclo uma das maiores taxas de renovação de contrato já registradas em sua história, incluindo um elevado resultado advindo organicamente e adicionando a aquisição da Eleva.

Considerando todas essas iniciativas, a perspectiva de crescimento dos serviços da Somos para os próximos anos é bastante positiva. Além do crescimento dos serviços atuais, a empresa tem conseguido implementar, com sucesso, novos serviços na Plataforma, como um relacionado a jogos interativos para apoiar o ensino de matemática e outro visando o pensamento computacional e o empreendedorismo criativo para preparar melhor os jovens para as profissões do futuro. Esses são exemplos de serviços de contraturno que, ao serem incorporados na Plataforma, ficam imediatamente à disposição em mais de 5.350 escolas associadas, aumentando consideravelmente o potencial de vendas cruzadas. Se o portfólio atual de soluções já permite uma expansão considerável da penetração nas escolas privadas brasileiras, o aumento do número de serviços tem tudo para dinamizar ainda mais os resultados futuros.

### Desempenho Financeiro

Exceto quando indicado de forma diferente, os dados financeiros utilizados para a elaboração das análises a seguir refletem o resultado consolidado da Cogna de 2021, na comparação com o resultado societário para 2020.

- Receitas Bruta e Líquida – a receita bruta da Cogna para o exercício social de 2021 foi de R\$ 6.328,3 milhões, queda de 9% na comparação anual, devido à queda de receita na vertical Kroton, ligado à redução na base de alunos do Ensino Superior, além da redução em Vasta, parcialmente compensado pela boa performance na Vertical Outros (PNLD e Público) no período. A receita líquida de 2020 totalizou R\$ 4.778,0 milhões, retração de 9,3% frente a 2021, seguindo a tendência apresentada na linha de receita bruta.
- Custos de Produtos Vendidos e de Serviços Prestados – os custos da Companhia totalizaram R\$ 1.903,7 milhões, equivalente a 39,8% da receita líquida, aumento de 2,89 p.p. comparado a 2020 e relacionado à queda de receita consolidada, alinhado com o aumento de 2,2% nos valores absolutos das contas que compõe a rubrica. Os custos de serviços prestados representaram 29,5% relativamente à receita líquida, ante os 28,4% registrados em 2020.
- Lucro Bruto e Margem Bruta – o lucro bruto de 2021 alcançou R\$ 2.874,3 milhões, com margem bruta de 60,2%, queda de 13,5% e aumento de 2,89 p.p., respectivamente, na comparação com 2020.
- Despesas Operacionais – as despesas operacionais atingiram R\$ 2.795,9 milhões em 2021, representando 58,5% da receita líquida do período, frente à 124,5% da receita líquida de 2020. As despesas operacionais são distribuídas em três grandes linhas:
- Despesas Gerais e Administrativas: são derivadas dos segmentos de negócios e incluem, principalmente, despesas com pessoal administrativo, consultorias, viagens e serviços de terceiros. Essas despesas foram de R\$ 1.662,1 milhões em 2021, ou 34,8% da receita líquida, incremento de 3,6p.p. em relação a 2020.

## Relatório da Administração/Comentário do Desempenho

- Despesas com Vendas: são despesas com equipe comercial, propaganda e marketing. Em 2021, esse grupo de despesas totalizou R\$ 570,7 milhões, 11,9% da receita líquida, redução de 0,5 p.p. na comparação anual.
- Provisão para Crédito de Liquidação Duvidosa (PCLD): em 2021, esse grupo totalizou R\$ 537,6 milhões, 11,3% da receita líquida, redução de 19,8 p.p. em relação a 2020, principalmente pelos diversos lançamentos extraordinários ocorridos em 2020.
- Perdas por redução ao valor recuperável dos ativos (impairment) totalizaram R\$2.050,4 milhões em 2020 e zero em 2021.
- Outras Receitas/Despesas Operacionais/Equivalência Patrimonial: o resultado destas linhas foi de R\$ 27,1 milhões negativos em 2021, ou 0,6% da receita líquida do período, frente a R\$ 576,9 milhões negativos em 2020.
- EBITDA – em 2021, o EBITDA recorrente da Companhia (após dedução das despesas não recorrentes) foi de R\$ 1.354,7 milhões, 96,4% superior à 2020 e representando 25,6% da receita líquida do período, em função dos fatores anteriormente mencionados, principalmente pela melhora nos resultados realizados no Ensino Superior. O EBITDA da Companhia foi R\$ 1.282,3 milhões.
- Endividamento – a Cogna finalizou o exercício de 2020 com uma dívida líquida de R\$ 3.100,4 milhões, aumento de 5,9% em relação ao ano anterior, mantendo patamares saudáveis e conservadores de caixa e 11,5% menor que o ano anterior.
- Resultado Financeiro – o resultado financeiro foi de R\$ 583,8 milhões negativos, ante os R\$ 598,7 milhões negativos registrados em 2020, no mesmo patamar do ano anterior, mesmo considerando a elevação da taxa de juros durante o ano e a pequena redução de caixa. Não obstante, o atual patamar apresentado está alinhado com o maior nível de endividamento esperado pela Companhia após a aquisição da Somos e terá impacto direto no Lucro Líquido da empresa ao longo dos próximos anos.
- Imposto de Renda e Contribuição Social – Imposto de Renda e Contribuição Social totalizaram R\$ 43,8 milhões positivos, 0,9% da receita líquida, redução de 3,0 p.p. na comparação anual.
- Lucro Líquido – o prejuízo líquido de 2021 totalizou R\$ 513,0 milhões negativos, com uma margem de -10,7%, frente ao prejuízo líquido de R\$ 5.805,8 milhões negativos e margem líquida de -110,2% em 2020, refletindo a melhora nos resultados dos segmentos operacionais e do reconhecimento extraordinário de perdas no valor recuperável do ágio de unidades de negócio, assim como maiores níveis de provisionamento que a Companhia reconheceu ao longo do ano de 2020.
- Investimentos – o Capex total da Cogna foi de R\$ 396,1 milhões, representando 8,3% da receita líquida do período, 0,1 p.p. inferior em frente a 2020. A maior parte do Capex foi destinada aos projetos de desenvolvimento de conteúdo, de sistemas e de licenças de software, em linha com a ampliação e maturação de portfólio que o Ensino Superior tem feito nos últimos anos, principalmente com a maturação de cursos nas áreas de Engenharia e Saúde e os novos cursos de EAD Premium, além de toda a renovação de conteúdo para a Educação Básica. Nesse sentido, é importante mencionar que após a incorporação da Somos, a Companhia passou a realizar investimentos editoriais para a produção de materiais didáticos já incorporados no Capex. Outro dispêndio importante foi direcionado ao projeto de ampliações, com obras e benfeitorias nas unidades existentes com o objetivo de melhor prepará-las para o ano letivo de 2021 a fim de atender às expectativas dos alunos, além de adaptá-las para a maturação do portfólio de cursos que foram implantados nos últimos anos.

## Relatório da Administração/Comentário do Desempenho

Apresentamos a seguir o quadro para reconciliação do Ebitda ao Ebitda Ajustado:

	<b>Consolidado</b>	
	<b>31/12/2021</b>	<b>31/12/2020</b>
<b>Prejuízo do exercício</b>	<b>(512.985)</b>	<b>(5.805.800)</b>
Imposto de renda e contribuição social Nota 27.1	43.845	209.218
Resultado financeiro - Nota 34	(583.772)	(598.694)
Depreciação - Nota 33	(953.161)	(1.009.806)
<b>(-) Operações descontinuadas</b>	<b>(160.968)</b>	<b>(264.004)</b>
Imposto de renda e contribuição social Nota 4	(5.484)	(45.865)
Resultado financeiro - Nota 4	(63.564)	(74.944)
Depreciação - Nota 4	(91.920)	(143.195)
<b>EBITDA Contábil</b>	<b>1.141.071</b>	<b>(4.142.514)</b>
(+) Juros e mora sobre mensalidades - Nota 34	140.686	130.000
<b>(+) Operações descontinuadas</b>	<b>585</b>	<b>692</b>
(+) Juros e mora sobre mensalidades	585	692
<b>EBITDA Gerencial</b>	<b>1.282.341</b>	<b>(4.011.822)</b>
(-) Itens não recorrentes (i)	(298.708)	(5.074.442)
Reversões de Contingências BA	226.393	372.968
<b>EBITDA Recorrente</b>	<b>1.354.656</b>	<b>689.652</b>

### Governança Corporativa, Relações com Investidores e Premiações

A Companhia tem suas ações - "COGN3" - listadas no Novo Mercado da B3, segmento com as melhores práticas de Governança Corporativa, reiterando assim o compromisso com a comunidade financeira e com todos os acionistas.

No que tange ao Conselho de Administração, a Companhia segue com um alto nível de experiência no mercado educacional que é uma característica marcante empresa. Atualmente, o Conselho de Administração conta com 6 membros, dos quais 3 são independentes na forma da legislação aplicável, incrementando os padrões de governança corporativa em linha com as melhores práticas de mercado.

Adicionalmente, permaneceram ativos os Comitês de Assessoramento instituídos em 2019, sendo eles: "Auditoria e Risco", "Pessoas e ESG", "Financeiro e M&A", e "Estratégia e Inovação". A principal função dos comitês é propiciar ao Conselho de Administração os elementos e subsídios necessários ao processo decisório e de apoiar a Diretoria nas políticas aprovadas pelo seu Conselho de Administração.

A Cogna conta ainda com um Conselho Fiscal composto de 4 membros responsáveis, entre outras obrigações, por fiscalizar as atividades da Administração, rever as demonstrações financeiras da Companhia e reportar suas conclusões aos acionistas. Por fim, a Cogna conta ainda com uma Diretoria de Controles, Auditoria e Compliance que tem como principais objetivos (a) mapear e gerenciar os riscos aos quais a Companhia é exposta, (b) realizar auditorias independentes nas áreas de negócios, (c) aplicar todas as práticas de *compliance* por meio de políticas, normas e procedimentos, (d) gerenciar e apurar relatos realizados pelo canal de denúncias e (e) monitorar riscos estratégicos relacionados à Segurança da Informação junto à área de Auditoria Interna e do Comitê de Segurança da Informação e Riscos. Esses instrumentos estabelecem as diretrizes básicas de atuação expressas pela Alta Administração em consonância com os padrões de integridade e valores.

Sempre zelando por transparência e diligência na comunicação com a comunidade financeira e divulgação dos resultados e estratégia da Cogna, a área de Relações com Investidores (RI) participou de mais de 30 eventos com analistas e investidores no ano de 2021, incluindo conferências e *non-deal roadshows* virtuais

## Relatório da Administração/Comentário do Desempenho

no Brasil e no exterior, além de apresentações para analistas e investidores e eventos próprios, como o nosso *Investor Day*. Adicionalmente, foram realizadas centenas de reuniões e conferências telefônicas.

Como reconhecimento por esse trabalho, a Companhia foi novamente premiada pelo ItFórum - As 100+ Inovadoras no Uso de TI – Categoria Educação (Somos Educação) - 1º lugar em Educação, Prêmio Valor Inovação – Cogna - 2º lugar no ramo de Serviços, Prêmio Open Corps - TOP 5 Serviço de Educação – Cogna - 1º lugar em Educação, Prêmio TOP 20 - Maiores e Melhores da Exame – Cogna - 1º lugar em Educação, Prêmio Nota 9 - As empresas que se destacaram em ESG dentro de seus setores - Estádio Empresas Mais - 2º lugar em Educação, Prêmio Top de Marcas Londrina Unopar - 1º lugar - Ensino EAD, Top of Mind 1º lugar | Universidade Particular, Prêmio Pitágoras Divinópolis Institutional Investor – Latin America Executive Team 2021, Prêmio Winners Index 2021 Overall - 3º lugar, Melhor CEO – Rodrigo Calvo Galindo, 3º lugar nomeado pelos analistas Sell Side e Buy Side e Geral, Melhor Programa de Relações com Investidores | 3º lugar, nomeado pelos analistas Sell Side e Buy Side e Geral, Melhor profissional de Relações com Investidores – Bruno Giardino, 2º lugar nomeado pelos analistas Sell Side (3º) e Buy Side (2º) e Geral (2º), Melhor time de Relações com Investidores | 2º lugar nomeado pelos analistas Sell Side (3º) Buy Side (2º) e Geral (2º), Melhor Investor Day Geral - 3º lugar Melhores Métricas de ESG/SRI – Geral, e 3º lugar em Gestão de Crise contra a COVID-19 Overall.

### Mercado de Capitais

#### COMPOSIÇÃO ACIONÁRIA

O capital social da Cogna é constituído por 1.876.606.210 ações ordinárias e está distribuído da seguinte forma:

<b>Composição Acionária Cogna*</b>	<b>Quantidade</b>	<b>%</b>
Tesouraria	2.860.602	0,15%
Free Float	1.873.745.608	99,85%
<b>Total</b>	<b>1.876.606.210</b>	<b>100,00%</b>

\* Posição em 30/12/2021.

#### DESEMPENHO DAS AÇÕES

As ações da Cogna (COGN3) integram diversos índices, com destaque para o Ibovespa, o Índice de Governança Corporativa Diferenciada (IGC), o Índice de Ações com Tag Along Diferenciado (ITAG), o Índice de Consumo (ICON) e MSCI Brazil.

No 4T21, as ações da Companhia foram negociadas em 100% dos pregões, com volume negociado de R\$ 6,2 bilhões e volume médio diário negociado de R\$ 38 milhões. Atualmente, as ações da Cogna são acompanhadas por 15 diferentes corretoras (research) locais e internacionais. Em 30 de dezembro de 2021, o valor de mercado da Cogna era de R\$ 4,6 bilhões.

Ao longo do 4T21, as ações da Cogna tiveram uma desvalorização de 16,0%, enquanto o Ibovespa caiu 7,2%. No mesmo período, o ITAG se desvalorizou em 12,2%. Já o IGC se desvalorizou em 13,0% enquanto o ICON caiu 20,4%.

<b>Destques - COGN3</b>	<b>4T21</b>
Volume médio diário de negociação	R\$ 38.379.362,30
Máxima (R\$ por ação)	R\$ 3,15
Mínima (R\$ por ação)	R\$ 2,35
Média (R\$ por ação)	R\$ 2,65
Preço de fechamento	R\$ 2,46
Variação no período (%)	-16,0%



## Relatório da Administração/Comentário do Desempenho

### Remuneração dos Acionistas

O Estatuto Social da Cogna prevê a distribuição de dividendos obrigatórios de 25% do lucro líquido, ajustado com as deduções e acréscimos previstos no artigo 202, II e III da Lei das Sociedades por Ações. Em razão do prejuízo líquido verificado no período e das circunstâncias impostas pela Covid-19, não foi efetuado a distribuição de dividendos ao longo de 2021.

### ESG | AMBIENTAL, SOCIAL E GOVERNANÇA

O ano de 2021 consolidou iniciativas relacionadas aos aspectos ambiental, social e de governança na Cogna que não apenas apontam para o caminho que esperamos trilhar nos próximos anos como demonstram os resultados dos investimentos realizados e o aprofundamento da nossa estratégia ESG e a influência dessa agenda na Companhia.

A maturidade das nossas práticas alinhadas com a estratégia de ESG culminou com o lançamento dos “Compromissos Cogna por um Mundo Melhor”, manifesto público fruto da nossa reflexão sobre desafios e oportunidades em que a Companhia deve seguir avançando, como a diversidade, e demandas globais urgentes nas quais acreditamos ter potencial para contribuir, a exemplo das desigualdades sociais, tão presente em nosso país e, do avanço das mudanças climáticas. Assim, definimos 14 objetivos, com metas de atingimento entre 2022 e 2025, em três pilares: Equilíbrio entre Pessoas e Natureza; Educação, Diversidade e Direitos Humanos; e, Governança e Integridade.

A construção contou com o mapeamento de todas as ações da Companhia e diagnóstico de maturidade da empresa em um processo participativo. Os objetivos e metas foram aprovados pelo Conselho de Administração. Além dos compromissos públicos, existem metas internas para que possamos avançar em outros aspectos nos próximos anos. Também construímos dez novas políticas ao longo do ano, revisamos outras 15 e realizamos mais de 20 benchmarks para temas prioritários.

Outro avanço que influenciou essa agenda foi a vinculação formal da agenda ESG no âmbito do Conselho de Administração, através da criação do Comitê de Pessoas e ESG. Esse movimento fortaleceu a estratégia de sustentabilidade em todas as unidades de negócio e deve ganhar ainda mais impulso com a implementação de critérios ESG na remuneração da liderança, mais um dos desafios previstos nos Compromissos Cogna por um Mundo Melhor.

Confira abaixo os principais destaques de 2021:

- ✓ Aumento da transparência com site dedicado à jornada de ESG da Companhia – <https://www.esgcogna.com.br/>;
- ✓ Reporte trimestral dos principais indicadores relacionados à ESG, com inclusão nos releases trimestrais ao mercado;
- ✓ Divulgação dos Compromissos Cogna por um Mundo Melhor – saiba mais em: <https://www.esgcogna.com.br/compromissos/compromisso-cogna-por-um-mundo-melhor/>
- ✓ Ações sociais, tais como: projetos, programas e atendimentos comunitários impactaram mais de 3 milhões de pessoas e, a cada R\$ 1 investido, foram gerados R\$ 8 em benefícios para a sociedade – seguindo metodologia do SROI (Social Return on Investment);
- ✓ Conquista do selo Women on Board (WOB), iniciativa independente apoiada pela ONU Mulheres, em função da atual representatividade feminina no Conselho de Administração;
- ✓ Além de nossa presença na Rede Brasil do Pacto Global, do qual somos signatários desde 2010, em 2021 formalizamos a adesão aos Princípios de Empoderamento Feminino (WEFs, na sigla em inglês), ao Fórum de Empresas e Direitos LGBTI+ e ao Instituto Ethos, o que nos permitirá compartilhar experiências e participar de discussões importantes da agenda ESG;
- ✓ Criação de grupos de afinidade em gênero, etnia, PCD's e LGBTQIA+;

## Relatório da Administração/Comentário do Desempenho

Além do avanço monitorado nas frentes abaixo:

- Sustainalytics: Cogna avaliada como Companhia de baixo risco, entre as 2% melhores em serviços ao consumidor; melhor das Américas e 6ª posição global;
- MSCI: classificação BBB - entre as 10% melhores em Serviços Diversificados ao Consumidor;
- S&P CSA (Corporate Sustainability Assessment): acima da média do setor na avaliação, ocupando o 4º lugar global e 1ª na comparação com pares do Brasil;
- Maiores e Melhores da Exame: 1º lugar no setor de Educação, a Cogna recebeu nota 9 (de 10), dentro do grupo de empresas que se destacaram em ESG em seus setores;
- Estadão Empresas Mais: 2º lugar no ranking geral de Educação, com destaque para o 1º lugar do setor nos rankings temáticos de Inovação, Sustentabilidade e Governança Corporativa

### **Auditoria Independente**

Em atendimento à Instrução CVM nº 381/03, informamos que a KPMG Auditores Independentes Ltda. foi contratada para a prestação dos seguintes serviços em 2021: auditoria das demonstrações financeiras de acordo com as práticas contábeis adotadas no Brasil e Normas Internacionais de Relatório Financeiro (“IFRS”) e revisão das informações contábeis intermediárias trimestrais de acordo com as normas brasileiras e internacionais de revisão de informações intermediárias (NBC TR 2410 - Revisão de Informações Intermediárias Executadas pelo Auditor da Entidade e ISRE 2410 - “Review of Interim Financial Information Performed by the Independent Auditor of the Entity”, respectivamente).

A contratação de auditores independentes está fundamentada nos princípios que resguardam a independência do auditor, que consistem em: (a) o auditor não deve auditar seu próprio trabalho; (b) não deve exercer funções gerenciais; e (c) não deve prestar quaisquer serviços que possam ser considerados proibidos pelas normas vigentes. Além disso, a Administração obtém dos auditores independentes declaração de que os serviços especiais prestados não afetam a sua independência profissional.

### **Cláusula Compromissória**

A Cogna adota a arbitragem como meio de solução de conflitos societários, pela Câmara de Arbitragem do Mercado, conforme artigo 44 do Estatuto Social da Companhia.

### **Declaração da Diretoria Executiva**

A Diretoria da Cogna declara, nos termos da Instrução CVM n.º 480, datada de 7 de dezembro de 2009, que revisou, discutiu e concordou (i) com o conteúdo e as opiniões expressas no parecer da KPMG Auditores Independentes Ltda., emitido em 24 de março de 2022; e (ii) com as demonstrações financeiras contábeis relativas ao exercício social encerrado em 31 de dezembro de 2021.

### **Agradecimentos**

A Administração da Cogna agradece toda a confiança e apoio de todos seus alunos de Ensino Superior e Educação Básica, instituições de ensino e escolas parceiras, órgãos governamentais, fornecedores, investidores e colaboradores, que nos ajudam cotidianamente a embarcar em uma nova era, com oportunidades de crescimento conservando o propósito de transformar a vida das pessoas por meio de uma Educação de qualidade.

**Para detalhes da análise de nosso resultado de 2021, por favor, visite o nosso site:**

[ri.cogna.com.br](http://ri.cogna.com.br)

**A ADMINISTRAÇÃO**

## Notas Explicativas

### COGNA EDUCAÇÃO S.A. E CONTROLADAS

#### NOTAS EXPLICATIVAS ÀS DEMONSTRAÇÕES FINANCEIRAS INDIVIDUAIS E CONSOLIDADAS

Exercício findo em 31 de dezembro de 2021 e 2020

Em milhares de reais, exceto quando indicado de outra forma

---

## 1. Contexto operacional

A Cogna Educação S.A., aqui denominada “Companhia”, “Controladora” ou “Cogna”, com sede na Rua Santa Madalena Sofia, 25, na cidade de Belo Horizonte – MG, e suas controladas (em conjunto, o “Grupo”) têm como principais atividades a oferta de cursos de ensino superior e pós-graduação presencial e à distância; editar, comercializar e distribuir livros didáticos, paradidáticos e apostilas, especialmente com conteúdo educacionais, literários e informativos e sistemas de ensino; ofertar, por meio de suas escolas educação básica, cursos preparatórios pré-universitários, cursos de idioma para crianças e adolescentes; soluções educacionais para ensino técnico e superior, entre outras atividades complementares, tais como o desenvolvimento de tecnologia da educação com serviços para gestão e formação complementar; a administração de atividades de ensino infantil, fundamental e médio; assessorar e/ou viabilizar a possibilidade de financiamento direto e indireto de alunos em relação às suas respectivas modalidades escolares e o desenvolvimento de software para ensino adaptativo e otimização de gestão acadêmica.

O Grupo possui 58 empresas, incluindo a Controladora, sendo composto por 16 mantenedoras de instituição de ensino superior, 156 unidades de Ensino Superior, presentes em 22 estados e 130 cidades brasileiras, além de 2.810 polos de graduação EAD credenciados pelo MEC, localizados em todos os estados brasileiros e no Distrito Federal. A Companhia ainda conta, na Educação Básica, com 115 unidades do Red Balloon e 4.508 escolas associadas em todo o território nacional.

A Cogna exerce as suas atividades por meio de suas controladas diretas: Editora e Distribuidora Educacional S.A. (“EDE”), Anhanguera Educacional Participações S.A. (“AESAPAR”), *Vasta Platform Limited* (“Vasta”), e Saber Serviços Educacionais Ltda. (“Saber”).

A Companhia é listada na B3 – Brasil, Bolsa, Balcão, no segmento especial denominado Novo Mercado, sob o código COGN3 onde negocia suas ações ordinárias. Adicionalmente, desde 31 de julho de 2020, a controlada Vasta possui capital aberto na bolsa de valores norte-americana NASDAQ, operando sob o código VSTA.

Conforme divulgado nas Demonstrações Financeiras Individuais e Consolidadas para o exercício findo em 31 de dezembro de 2020, a Cogna firmou, por meio de sua controlada Somos Sistemas, um Contrato de Compra e Venda de Ações e outras avenças (“CCV”) junto à empresa Eleva Educação S.A. (“Eleva”), pelo qual pactuou a compra da totalidade dos direitos e ativos relacionados aos sistemas de ensino de educação básica comercializados pelo grupo Eleva (“Transação Sistemas”), em conjunto a uma parceria comercial com prazo de vigência de 10 (dez) anos, para o fornecimento de material didático pela Somos Sistemas à Eleva, considerando desconto comercial no montante de R\$ 15.000 por ano, além da formação de uma parceria comercial entre Saber, Somos Sistemas e Eleva para o desenvolvimento de novas ferramentas educacionais e para a expansão da distribuição das escolas da Eleva no Brasil. Adicionalmente a esse movimento, a Saber, subsidiária integral, com anuência da Cogna, assinou contrato de compra e venda de ações e outras avenças em conjunto à Eleva, no qual pactuou a venda da totalidade das ações de emissão da Somos Operações Escolares (“SOE”), à Eleva (“Transação Escolas”).

A Companhia, em 29 de outubro de 2021, através de suas controladas Somos Sistemas e Saber, realizou o fechamento da Transação Sistemas e da Transação Escolas, em conjunto a Editora Eleva. Com relação a Transação Sistemas, o preço base do sistema de ensino em 2021, foi de R\$ 611.554. Com relação a Transação de Escolas, foi avaliado um preço mínimo de venda estimado no montante de R\$717.177, com base nos resultados da SOE ao longo do exercício de 2021. O preço de venda das escolas pode ser positivamente

## Notas Explicativas

### COGNA EDUCAÇÃO S.A. E CONTROLADAS

#### NOTAS EXPLICATIVAS ÀS DEMONSTRAÇÕES FINANCEIRAS INDIVIDUAIS E CONSOLIDADAS

Exercício findo em 31 de dezembro de 2021 e 2020

Em milhares de reais, exceto quando indicado de outra forma

---

impactado pelos resultados de 2022 a ser apurados no ano de 2023, sendo que o valor registrado nas Demonstrações Financeiras já é o mínimo previsto contratualmente. Os efeitos decorrentes desse reconhecimento, assim como os respectivos fluxos de pagamentos e recebimentos, estão apresentados com maior detalhamento na nota explicativa 4.

As demonstrações financeiras individuais e consolidadas da Companhia foram aprovadas para emissão pelo Conselho de Administração em 24 de março de 2022.

### **1.1. Contexto sobre os impactos da Covid-19 aos negócios da Companhia**

Em continuidade as divulgações realizadas durante o último exercício, a Companhia manteve suas medidas de segurança e prevenção de riscos, seguindo as recomendações das autoridades de saúde e do comitê interno de crise do Grupo. Mesmo procedendo com o fechamento de suas unidades presenciais, a Companhia manteve a prestação dos serviços educacionais a partir de suas plataformas virtuais, obtendo excelentes níveis de adesão e engajamento por parte dos alunos. Assim sendo não houve interrupção na prestação dos serviços contratados pelos alunos.

Após avaliar os avanços ocorridos no processo de vacinação a partir do segundo semestre de 2021, e também considerar o recuo das medidas de distanciamento social e segurança, a Companhia realizou a reabertura parcial de algumas de suas unidades presenciais, seguindo todos os protocolos sanitários e de segurança de seus professores e alunos, exclusivamente para realização de aulas práticas e/ou estágios (aulas teóricas ainda seguem no modelo digital).

A Companhia continuará atenta a novas orientações das autoridades de saúde, e também acompanhará os desdobramentos dos processos de vacinação, mantendo sempre seus acionistas atualizados sobre possíveis novos impactos da Covid-19 aos negócios do Grupo. Considerando um cenário que se apresenta de retomada da economia e de um retorno próximo a capacidade total de operação dos seus negócios, o Grupo continua monitorando as mudanças nas variáveis macroeconômicas dos negócios, bem como tem elaborado análises específicas em suas operações, a fim de obter a melhor estimativa de possíveis impactos em tempo real, permitindo com isso sua mitigação através de planos de reação e contingência.

## **2. Principais práticas contábeis**

As principais práticas contábeis utilizadas na preparação dessas demonstrações financeiras individuais e consolidadas, estão apresentadas e resumidas a seguir ou nas notas explicativas da respectiva rubrica, e foram aplicadas de modo consistente nos exercícios apresentados.

### **2.1. Base de preparação**

As demonstrações financeiras individuais e consolidadas da Companhia foram preparadas conforme as práticas contábeis adotadas no Brasil incluindo os pronunciamentos emitidos pelo Comitê de Pronunciamentos Contábeis (CPC) e as normas internacionais de relatório financeiro (*International Financial Reporting Standards (IFRS)*, emitidas pelo *International Accounting Standards Board (IASB)*), e evidenciam todas as informações relevantes próprias das demonstrações financeiras, e somente elas, as quais estão consistentes com as utilizadas pela administração na sua gestão.

## Notas Explicativas

### COGNA EDUCAÇÃO S.A. E CONTROLADAS

#### NOTAS EXPLICATIVAS ÀS DEMONSTRAÇÕES FINANCEIRAS INDIVIDUAIS E CONSOLIDADAS

Exercício findo em 31 de dezembro de 2021 e 2020

Em milhares de reais, exceto quando indicado de outra forma

---

As demonstrações financeiras foram preparadas considerando o custo histórico como base de valor, que, no caso de certos ativos financeiros, outros ativos e passivos financeiros é ajustado para refletir a mensuração ao valor justo.

A preparação de demonstrações financeiras requer o uso de certas estimativas contábeis críticas e o exercício de julgamento por parte da administração da Companhia no processo de aplicação das políticas contábeis do Grupo. Aquelas áreas que requerem maior nível de julgamento e têm maior complexidade, bem como as áreas nas quais premissas e estimativas são significativas para as demonstrações financeiras, estão divulgadas na nota explicativa 3.

## 2.2 Consolidação

A Companhia consolida todas as entidades sobre as quais detém o controle, isto é, quando está exposta ou tem direito a retornos variáveis de seu envolvimento com a investida e tem a capacidade de dirigir as atividades relevantes da investida. As empresas controladas incluídas na consolidação estão descritas na nota a seguir.

### a) Controladas

Controladas são todas as entidades nas quais o Grupo detém o controle, isto é, quando está exposto ou tem direitos a retornos variáveis de seu envolvimento com a investida e tem capacidade de dirigir as atividades relevantes da investida. As controladas são totalmente consolidadas a partir da data em que o controle é transferido para o Grupo. A consolidação é interrompida a partir da data em que o Grupo deixa de ter o controle.

Os investimentos em controladas é avaliado pelo método da equivalência patrimonial, cujo investimento é reconhecido inicialmente pelo custo de aquisição e, posteriormente ajustado pelas alterações dos ativos líquidos das investidas. Os investimentos em operações controladas em conjunto (quando aplicáveis) são reconhecidos proporcionalmente em relação à participação na operação em conjunto.

Os ativos identificáveis adquiridos e os passivos assumidos para a aquisição de controladas em uma combinação de negócios são mensurados inicialmente pelos valores justos na data da aquisição. O Grupo reconhece a participação não controladora na adquirida, tanto pelo seu valor justo como pela parcela proporcional da participação não controlada no valor justo de ativos líquidos da adquirida. A mensuração da participação não controladora é determinada em cada aquisição realizada. Custos relacionados com aquisição são contabilizados no resultado do exercício conforme incorridos.

Transações, saldos e ganhos não realizados em transações entre empresas do Grupo são eliminados. Os prejuízos não realizados também são eliminados a menos que a operação forneça evidências de uma perda (*impairment*) do ativo transferido. As políticas contábeis das novas controladas são alteradas, quando necessário, para assegurar a consistência com as políticas adotadas pelo Grupo.

A seguir apresentamos a relação das empresas controladas pela Companhia para os exercícios findo em 31 de dezembro de 2021 e 2020:

**Notas Explicativas****COGNA EDUCAÇÃO S.A. E CONTROLADAS****NOTAS EXPLICATIVAS ÀS DEMONSTRAÇÕES FINANCEIRAS INDIVIDUAIS E CONSOLIDADAS**

Exercício findo em 31 de dezembro de 2021 e 2020

Em milhares de reais, exceto quando indicado de outra forma

	<b>Participação %</b>	
	<b>31/12/2021</b>	<b>31/12/2020</b>
<b>Sociedades consolidadas</b>		
<b>Controlada direta:</b>		
AESAPAR - Anhanguera Educacional Participações S.A.	85,56	85,56
<b>Controladas indiretas AESAPAR:</b>		
AESAPRO - Clínica Médica Anhanguera Ltda.	99,99	99,99
Juspodivm - Instituto Excelência Ltda.	99,99	99,99
Edufor - Edufor serviços educacionais Ltda. – ME	99,99	99,99
ICF - Sociedade Piauiense de ensino superior Ltda.	99,99	99,99
Fateci Cursos Técnicos S/S.	99,99	99,99
Clauder Ciarlini Filho S/S.	99,99	99,99
Sociedade Educacional da Paraíba Ltda.	99,99	99,99
Bacabal Mearim Sistemas de Ensino Ltda.	99,99	99,99
Platos Soluções Educacionais S.A	31,93	35,36
Saraiva Educação S.A.	0,46	0,00
<b>Controlada direta:</b>		
EDE - Editora e Distribuidora Educacional	99,99	99,99
<b>Controladas indiretas EDE:</b>		
Orme - Orme Serviços Educacionais	99,99	99,99
Projecta - Projecta Educacional	99,99	99,99
Cepar - Centro De Ensino Superior De Parauapebas Ltda	99,99	99,99
Cemar - Centro De Ensino Superior De Maraba Ltda	99,99	99,99
Cesupar - Centro De Ensino Superior De Paragominas Ltda	99,99	99,99
União - União de Ensino Unopar	99,99	99,99
Unic Educacional	99,99	99,99
PSES - Pitágoras Sistema de Ensino Sociedade	99,99	99,99
Platos Soluções Educacionais S.A	68,07	64,64
Eduquer Serviços Educacionais Ltda.	99,99	99,99
AESAPAR - Anhanguera Educacional Participações S.A.	14,44	14,44
Saber - Saber Serviços Educacionais S.A.	37,96	37,96
<b>Controlada indireta Unic Educacional:</b>		
Unime Salvador - Iuni Educacional	99,99	99,99
<b>Controlada direta:</b>		
Saber - Saber Serviços Educacionais S.A.	62,04	62,04
<b>Controladas indiretas Saber:</b>		
Somos Idiomas S.A.	99,99	99,99
Editora Scipione S.A.	84,17	84,17
Editora Ática S.A.	70,28	70,28
Somos Educação S.A.	99,99	99,99
Saraiva Educação S.A.	81,48	81,85
Saraiva Soluções Educacionais S.A.	70,28	70,28
SGE Comércio de Material Didático Ltda.	0,09	0,09
Somos Operações Escolares (i)	0,00	99,99
<b>Controladas indiretas Editora Atica:</b>		
SB Sistemas	99,70	99,70
SGE Comércio de Material Didático Ltda.	99,91	99,99
<b>Controladas indiretas Saraiva Educação:</b>		
Editora Pigmento Ltda.	99,99	99,99
Editora Joaquim Ltda.	99,99	99,99
Editora Todas as Letras Ltda.	99,99	99,99
Saraiva Gestão de Marcas Ltda.	50,00	50,00
<b>Controladas indiretas Somos Operações Escolares (i):</b>		
Colégio Ambiental Ltda.	0,00	99,99
Colégio Visão Ltda.	0,00	99,99
Sociedade Educacional NEODNA Cuiabá Ltda.	0,00	99,99
Colégio do Salvador Ltda.	0,00	99,99
Colégio Motivo Ltda. ("Grupo Motivo")	0,00	99,99
Cursos e Colégios Coqueiros Ltda.	0,00	99,99
Colégio Integrado Jaó Ltda.	0,00	99,99
Escola Santo Inácio Ltda.	0,00	99,99

**Notas Explicativas****COGNA EDUCAÇÃO S.A. E CONTROLADAS****NOTAS EXPLICATIVAS ÀS DEMONSTRAÇÕES FINANCEIRAS INDIVIDUAIS E CONSOLIDADAS**

Exercício findo em 31 de dezembro de 2021 e 2020

Em milhares de reais, exceto quando indicado de outra forma

Sistema P.H. de Ensino Ltda.	0,00	99,99
Escola Riacho Doce Ltda.	0,00	99,99
Sociedade Educacional Doze de Outubro Ltda. ("Anglo 21")	0,00	99,99
ECSA - Escola a Chave do Saber S/S Ltda.	0,00	99,99
Colégio Cidade Ltda.	0,00	99,99
Sociedade Educacional Paraná Ltda. ("Maxi Cuiabá")	0,00	99,99
Sociedade Educacional de Rondonópolis Ltda.	0,00	99,99
Sociedade Rondopolitana de Educação Ltda.	0,00	99,99
ACEL - Administração de Cursos Educacionais Ltda. ("Sigma")	0,00	99,99
CEI - Centro de Educação Integrada Ltda.	0,00	51,00
<b>Controladas indiretas CEI:</b>		
Escola Infantil Primeiros Passos EIRELI	0,00	99,99
SL Noventa Centro Educacional EIRELI	0,00	99,99
Colégio Manauara Latu Sensu Ltda.	0,00	99,99
Leal e Sanches Ltda.	0,00	99,99
Núcleo Brasileiro De Estudos Avançados Ltda.	0,00	99,99
Sanches Serviços De Educação Ltda.	0,00	99,99
Sociedade Educacional Alphaville S.A.	0,00	51,00
<b>Controladas indiretas ACEL:</b>		
Papelaria Brasileira S.A.	0,00	99,99
Escola Mater Christi Ltda.	0,00	99,99
<b>Controladas indiretas Somos Educação:</b>		
Saraiva Soluções Educacionais S.A.	29,72	29,72
Editora Ática S.A.	29,72	29,72
Maxiprint Editora Ltda.	99,99	99,99
Stood Sistemas e Treinamento à Distância Ltda.	99,99	99,99
Somos Educação Investimentos S.A.	99,99	99,99
Editora Scipione S.A.	15,83	15,83
Saraiva Educação S.A.	18,07	18,15
<b>Controladas indiretas Stood Sistemas:</b>		
Eligis Tecnologia E Inovação Ltda	99,99	99,99
<b>Controladas indiretas Somos Educação Investimentos:</b>		
Educação Inovação e Tecnologia S.A ("AppProva")	99,99	99,99
Nice Participações S.A.	99,99	99,99
<b>Controlada direta:</b>		
SB Sistemas de Ensino	0,30	0,30
<b>Controlada direta:</b>		
Vasta Platform	77,62	77,62
<b>Controladas indiretas Vasta Platform:</b>		
Somos Sistemas de Ensino S.A.	99,99	99,99
<b>Controladas indiretas Somos Sistemas:</b>		
Livraria Livro Fácil Ltda.	99,99	99,99
Colégio Anglo São Paulo Ltda	99,99	99,99
A & R Comercio e Serviços de Informática Ltda ("Pluri")	99,99	99,99
Mind Makers Editora Educacional	99,99	99,99
Meritt Informação Educacional Ltda – ME	99,99	99,99
Sociedade Educacional da Lagoa ("SEL") (ii)	99,99	0,00
Nota 1000 Serviços Educacionais Ltda ("Redação Nota 1000") (ii)	99,99	0,00
Emme - Produções de Materiais em Multimídia Ltda. (ii)	99,99	0,00
Editora Gouges S.A. (ii)	99,99	0,00

(i) Empresas controladas pela Somos Operações Escolares ("SOE"), e que foram envolvidas na "Transação Escolas" em conjunto a Eleva, conforme apresentado com maior detalhe nas notas explicativas 1 e 4.

(ii) Durante o ano de 2021, a Companhia adquiriu a totalidade da participação nas empresas SEL, Redação Nota 1000, EMME e Editora de Gouges, por meio de sua controlada indireta Somos Sistemas. Maiores detalhes sobre essas aquisições estão apresentados na nota explicativa 5.

## Notas Explicativas

### COGNA EDUCAÇÃO S.A. E CONTROLADAS

#### NOTAS EXPLICATIVAS ÀS DEMONSTRAÇÕES FINANCEIRAS INDIVIDUAIS E CONSOLIDADAS

Exercício findo em 31 de dezembro de 2021 e 2020

Em milhares de reais, exceto quando indicado de outra forma

---

#### b) Participação de acionistas não controladores

O Grupo trata as transações com participações de não controladores como transações com proprietários de ativos do Grupo. Para as compras de participações de não controladores, a diferença entre qualquer contraprestação paga e a parcela adquirida do valor contábil dos ativos líquidos da controlada é registrada no patrimônio líquido. Os ganhos ou perdas sobre alienações para participações de não controladores também são registrados diretamente no patrimônio líquido, na conta "ajustes de avaliação patrimonial".

#### c) Combinações de Negócios

Em conformidade com as disposições do CPC 15 - Combinações de negócio as aquisições são registradas utilizando o método de aquisição quando o conjunto de atividades de uma entidade atende à definição de um negócio e o controle é transferido para a Companhia. A contraprestação transferida é geralmente mensurada ao valor justo, assim como os ativos líquidos identificáveis adquiridos. Qualquer contraprestação contingente a pagar é mensurada pelo seu valor justo na data da aquisição e são remensuradas a cada data de relatório e as alterações subsequentes ao valor justo são registradas no resultado do exercício. Qualquer ágio que surja na transação é testado anualmente para avaliação de perda por redução ao valor recuperável. As combinações de negócios ocorridas durante o exercício estão descritas com maior detalhamento na nota explicativa 5.

#### d) Segmento operacional

As informações por segmento operacional são apresentadas de modo consistente com o relatório interno fornecido para a Diretoria Executiva, que é a principal tomadora de decisões operacionais, além de ser responsável pela alocação de recursos, avaliação de desempenho e tomada de decisões estratégicas na Companhia.

Desde o ano de 2020, e em acordo com a nova visão de negócios do Grupo, a Diretoria Executiva considera o negócio da perspectiva dos serviços prestados aos clientes possuindo 5 (cinco) principais segmentos operacionais, sendo eles:

- (i) **Kroton:** Vertical de B2C (*Business to consumer*) de Ensino Superior que atua nas modalidades presencial e à distância (EAD). Os resultados operacionais são regularmente analisados pelo principal gestor desse segmento considerando a totalidade dos negócios registrados, mesmo para as modalidades presencial e EAD. Apesar da receita dessas duas modalidades ter origens distintas, os custos são parcialmente compartilhados, considerando que mesmo para os cursos presenciais já tem mais de 40% de matérias sendo realizadas pelo aluno na modalidade à distância, além disso as unidades presenciais são utilizadas como polos à distância e compartilha os gestores e times administrativos;
- (ii) **Platos:** A vertical B2B2C (*Business to Business to Consumer*) do Ensino Superior, atualmente oferta produtos e serviços de Educação Continuada, nas modalidades presencial e à distância. O objetivo desse segmento é se tornar uma plataforma completa de conteúdo e soluções para qualquer instituição de Ensino Superior do país, oferecendo serviços de pós-graduação a seus alunos.
- (iii) **Saber:** Vertical B2C (*Business to Consumer*) da Educação Básica que compreende todas as 54 escolas próprias ou com contratos de gestão, atuante em 11 estados. Ao conectar esse grupo de escolas, é



## Notas Explicativas

### COGNA EDUCAÇÃO S.A. E CONTROLADAS

#### NOTAS EXPLICATIVAS ÀS DEMONSTRAÇÕES FINANCEIRAS INDIVIDUAIS E CONSOLIDADAS

Exercício findo em 31 de dezembro de 2021 e 2020

Em milhares de reais, exceto quando indicado de outra forma

possível potencializar cada uma delas, preservando seu método de ensino. Em dezembro de 2020, em virtude dos processos de negociação da operação de escolas com a Editora Eleva, e em atendimento ao CPC 31, houve a reclassificação dos saldos contábeis para a linha de “resultado das operações descontinuadas” no Demonstrativo de Resultado do Exercício. Assim sendo, o saldo apresentado na nota explicativa 36 é relativo a operação de cursos de idiomas (“Red Balloon”).

- (iv) **Vasta:** Vertical que atende ao mercado B2B (*Business to Business*) de Educação Básica, compreendendo a plataforma de serviços às escolas, que oferece uma gama de produtos e soluções educacionais, incluindo serviços digitais que apoiam o processo de gestão da escola. A receita possui um conceito de modelo de subscrição com contratos de longo prazo. A Vasta tem como principais marcas a Somos Educação, Anglo, PH, Saraiva, etc.
- (v) **Outros:** Atualmente composto pelos produtos de Soluções Educacionais para Ensino Técnico e Superior (“SETS”), estudos preparatórios para concursos e OAB e ensinamentos de idiomas ofertados durante a graduação, além de englobar também a operação que presta serviços à Educação Básica Pública B2Gov (*Business to Government*), e participando do Programa Nacional do Livro e do Material Didático (PNLD).

#### e) Unidades Geradoras de Caixa – (“UGC”)

Para fins de avaliação de impairment, esses ativos são agrupados nos níveis mais baixos para os quais existem fluxos de caixa identificáveis separadamente (Unidades Geradoras de Caixa - UGC). Para fins desse teste, o ágio é alocado para as Unidades Geradoras de Caixa ou para os grupos de Unidades Geradoras de Caixa que devem se beneficiar da combinação de negócios da qual o ágio se originou, sendo: (i) Kroton; (ii) Platos; (iii) Saber; (iv) Vasta, segregados em Conteúdo e Digital, e; (v) Outros, segregados em SETS e PNLD. Para maiores informações sobre as análises de *impairment*, vide nota explicativa 17.

### 2.3 Moeda funcional e de apresentação

Os itens incluídos nas demonstrações financeiras de cada uma das empresas do Grupo são mensurados usando a moeda do principal ambiente econômico no qual ela atua (“moeda funcional”). As demonstrações financeiras individuais e consolidadas estão apresentadas em reais (R\$), que corresponde a moeda funcional da Companhia e, também, a moeda de apresentação do Grupo. Todos os saldos foram arredondados para o milhar mais próximo, exceto quando indicado de outra forma.

### 2.4 Demonstração do resultado abrangente

Outros resultados abrangentes compreendem itens de receita e despesa (incluindo ajustes de reclassificação, quando aplicáveis) que, em conformidade com os procedimentos não são reconhecidos na demonstração do resultado como requeridos ou permitidos pelos pronunciamentos, interpretações e orientações emitidos pelo CPC, quando aplicáveis. Nos exercícios findos em 31 de dezembro de 2021 e 2020, o Grupo não apresentou outros itens além dos resultados dos exercícios apresentados nas demonstrações do resultado individuais e consolidadas.

## Notas Explicativas

### COGNA EDUCAÇÃO S.A. E CONTROLADAS

#### NOTAS EXPLICATIVAS ÀS DEMONSTRAÇÕES FINANCEIRAS INDIVIDUAIS E CONSOLIDADAS

Exercício findo em 31 de dezembro de 2021 e 2020

Em milhares de reais, exceto quando indicado de outra forma

---

### 2.5 Caixa e equivalentes de caixa

Caixa e equivalente de caixa incluem os numerários em espécie, depósitos bancários disponíveis e outros investimentos de curto prazo, de alta liquidez, os quais são prontamente conversíveis em montante conhecido de caixa sujeitas a um insignificante risco de mudança de valor.

### 2.6 Ativos e passivos financeiros

Todos os ativos e passivos financeiros são reconhecidos inicialmente quando a Companhia se tornar parte das disposições contratuais do instrumento.

#### Ativos financeiros

No reconhecimento inicial, um ativo financeiro é classificado como mensurado ao custo amortizado, ao valor justo por meio de outros resultados abrangentes, ou ao valor justo por meio do resultado. Os ativos financeiros não são reclassificados subsequentemente ao reconhecimento inicial, a não ser que a Companhia mude o modelo de negócios para a gestão de ativos financeiros, e neste caso todos os ativos financeiros afetados são reclassificados no primeiro dia do período de apresentação posterior à mudança no modelo de negócios. Compreendem o caixa e equivalentes de caixa, além dos títulos e valores mobiliários, contas a receber de clientes e contas a receber pela venda de controladas.

Um ativo financeiro é mensurado ao custo amortizado se atender ambas as condições a seguir e não for designado como mensurado ao valor justo por meio do resultado:

- É mantido dentro de um modelo de negócios cujo objetivo seja manter ativos financeiros para receber fluxos de caixa contratuais, e;
- Seus termos contratuais geram, em datas específicas, fluxos de caixa que são relativos somente ao pagamento de principal e juros sobre o valor principal em aberto.

Um ativo financeiro é mensurado ao valor justo por meio de outros resultados abrangentes se atender ambas as condições a seguir e não for designado como mensurado ao valor justo por meio do resultado:

- É mantido dentro de um modelo de negócios cujo objetivo é atingido tanto pelo recebimento de fluxos de caixa contratuais quanto pela venda de ativos financeiros, e;
- Seus termos contratuais geram, em datas específicas, fluxos de caixa que são apenas pagamentos de principal e juros sobre o valor principal em aberto.

Todos os ativos financeiros não classificados como mensurados ao custo amortizado ou ao valor justo por meio de outros resultados abrangentes, conforme descrito acima, são classificados como ao valor justo por meio do resultado.

Os investimentos da Companhia são, inicialmente, reconhecidos pelo valor justo, acrescidos dos custos da

## Notas Explicativas

### COGNA EDUCAÇÃO S.A. E CONTROLADAS

#### NOTAS EXPLICATIVAS ÀS DEMONSTRAÇÕES FINANCEIRAS INDIVIDUAIS E CONSOLIDADAS

Exercício findo em 31 de dezembro de 2021 e 2020

Em milhares de reais, exceto quando indicado de outra forma

---

transação para todos os ativos financeiros não classificados como ao valor justo por meio do resultado. Os ativos financeiros ao valor justo por meio do resultado são, inicialmente, reconhecidos pelo valor justo, e os custos da transação são debitados à demonstração do resultado. Os ativos financeiros são baixados quando os direitos de receber fluxos de caixa tenham vencido ou tenham sido transferidos; neste último caso, desde que o Grupo tenha transferido, significativamente, todos os riscos e os benefícios de propriedade. Os ativos financeiros mensurados ao valor justo por meio do resultado são, subsequentemente, contabilizados pelo valor justo.

Os ganhos ou as perdas decorrentes de variações no valor justo de ativos financeiros mensurados ao valor justo por meio do resultado são apresentados na demonstração do resultado em "Receitas financeiras" no período em que ocorrem.

Considerando sua respectiva natureza, em 31 de dezembro de 2021 os ativos financeiros da Companhia estão classificados como mensurados ao custo amortizado, exceto pelos títulos e valores mobiliários, os quais estão mensurados ao valor justo por meio do resultado.

#### Passivos financeiros

São mensurados ao custo amortizado utilizando o método de juros efetivos. Compreendem empréstimos e debêntures, além de saldos a pagar a fornecedores e operações de risco sacado.

O Grupo deixa de reconhecer um passivo financeiro quando sua obrigação contratual é retirada, cancelada ou expira. O Grupo também deixa de reconhecer um passivo financeiro quando os termos são modificados e os fluxos de caixa do passivo modificado são substancialmente diferentes, caso em que um novo passivo financeiro baseado nos termos modificados é reconhecido a valor justo.

Ativos e passivos financeiros são compensados e o valor líquido é apresentado no balanço patrimonial quando há um direito legalmente aplicável de compensar os valores reconhecidos e há a intenção de liquidá-los em uma base líquida ou realizar o ativo e liquidar o passivo simultaneamente.

#### Impairment de ativos financeiros

O Grupo avalia, em base prospectiva, as perdas esperadas de créditos associados aos títulos de dívida registrados ao custo de amortização e ao valor justo por meio do resultado. A metodologia aplicada depende de ter havido ou não um aumento significativo no risco de crédito.

Para as contas a receber de clientes, o Grupo reconhece as perdas esperadas a partir do reconhecimento inicial dos recebíveis e conforme as faixas de vencimento dos títulos e rolagem entre as faixas, conforme descrito na nota explicativa 9 (c).

### **2.7 Contas a receber de clientes**

Correspondem aos valores a receber de clientes pela venda de mercadorias ou prestação de serviços pelo Grupo.

A receita é reconhecida quando o controle de um bem ou serviço é transferido a um cliente por valor igual ao

## Notas Explicativas

### COGNA EDUCAÇÃO S.A. E CONTROLADAS

#### NOTAS EXPLICATIVAS ÀS DEMONSTRAÇÕES FINANCEIRAS INDIVIDUAIS E CONSOLIDADAS

Exercício findo em 31 de dezembro de 2021 e 2020

Em milhares de reais, exceto quando indicado de outra forma

---

preço estimado da transação.

As contas a receber de clientes são inicialmente reconhecidas pelo valor justo e subsequentemente mensuradas pelo custo amortizado, com o uso do método da taxa de juros efetiva, menos a provisão para “*impairment*”. A provisão para perdas é estabelecida desde o faturamento com base nas performances apresentadas pelas diversas linhas de negócio e respectivas expectativas de cobrança até 365 dias do vencimento. Especificamente para a unidade de negócios Vasta, considera-se o período de 540 dias do vencimento.

A Companhia constitui mensalmente a provisão para perda esperada analisando os valores de recebíveis constituídos a cada mês (no período de 12 meses para o segmento Kroton, e 18 meses para o segmento Vasta) e as respectivas aberturas por faixas de atraso, calculando sua “*performance*” de recuperação. Nessa metodologia, para cada faixa de atraso é atribuído um percentual de probabilidade de perda estimada levando em conta informações atuais e históricas de inadimplência de cada produto. Especificamente para o segmento Kroton, a metodologia de cálculo foi alterada durante o último trimestre do ano de 2020, de modo a considerar a probabilidade de perda na visão aluno, o qual considera todas as contas a receber em sua data de vencimento mais antiga, e as provisiona de acordo com o perfil de risco, definido por histórico de *default*, informações acadêmicas e dados financeiros. Cabe ressaltar que a Companhia considera a expectativa de entrada de caixa esperada para seus acordos sobre títulos renegociados com vencimento maior de 360 dias.

Adicionalmente, o cálculo da provisão para perdas esperadas considera uma expectativa de recuperação dos títulos renegociados, baseado na média histórica do evento caixa da entrada da renegociação com o aluno.

Com relação ao PEP – Parcelamento Especial Privado - a Companhia constitui provisão para perda esperada relacionada aos recebíveis, utilizando o percentual de 60% da respectiva receita líquida, o qual reflete a melhor estimativa da administração quanto à futura inadimplência. Este percentual leva em consideração principalmente: a) a expectativa futura de perda para alunos com parcelamentos, que é superior à média dos alunos pagantes; e b) o percentual de evasão histórica de alunos. Esse percentual é reavaliado com base nos títulos em aberto na data base das contas a receber, conforme apresentado na nota explicativa 9. Adicionalmente a Companhia não oferta mais esse produto para novos ingressantes desde o ano de 2021.

Com relação ao PMT – Parcelamento de Matrícula Tardia, a Companhia segue processo análogo ao citado anteriormente com relação ao PEP, entretanto, a constituição de provisão para perda esperada relacionada aos recebíveis é realizada considerando o percentual de 63,2% da respectiva receita líquida.

## 2.8 Estoques

Os estoques são demonstrados ao custo ou ao valor líquido de realização, o que for menor. O método de avaliação dos estoques é o do custo médio. O custo dos produtos acabados e dos produtos em elaboração compreende os custos editoriais (como por exemplo custos de *design*, mão de obra direta, outros custos diretos e despesas gerais de produção), matérias-primas, mão de obra direta, outros custos diretos e as respectivas despesas diretas de produção.

A Companhia efetua provisão para perdas para os produtos acabados e matérias primas com baixa movimentação as quais são analisadas e avaliadas periodicamente quanto a expectativa de realização destes estoques. A Administração avalia periodicamente a necessidade de enviar tais produtos para destruição.

## Notas Explicativas

### COGNA EDUCAÇÃO S.A. E CONTROLADAS

#### NOTAS EXPLICATIVAS ÀS DEMONSTRAÇÕES FINANCEIRAS INDIVIDUAIS E CONSOLIDADAS

Exercício findo em 31 de dezembro de 2021 e 2020

Em milhares de reais, exceto quando indicado de outra forma

---

### 2.9 Ativos e passivos mantidos para venda e operações descontinuadas

Os ativos não circulantes mantidos para venda, são classificados como mantidos para venda se for altamente provável que serão recuperados primariamente por meio de venda ao invés do seu uso contínuo. Os ativos mantidos para venda, são geralmente mensurados pelo menor valor entre o seu valor contábil e o valor justo menos as despesas de venda. As perdas por redução ao valor recuperável apuradas na classificação inicial como mantidos para venda e os ganhos e perdas de mensurações subseqüentes, são reconhecidos no resultado. Uma vez classificados como mantidos para venda, ativos intangíveis e imobilizado não são mais amortizados ou depreciados, e qualquer investimento mensurado pelo método da equivalência patrimonial não é mais sujeito à aplicação do método.

Uma operação descontinuada é um componente de um negócio da entidade que compreende operações e fluxos de caixa que podem ser claramente distintos do resto da entidade e que:

- (i) Representa uma importante linha de negócios separada ou área geográfica de operações;
- (ii) É parte de um plano individual coordenado para venda de uma importante linha de negócios separada ou área geográfica de operações; ou
- (iii) É uma controlada adquirida exclusivamente com o objetivo de revenda.

A classificação como uma operação descontinuada ocorre mediante a alienação, ou quando a operação atende aos critérios para ser classificada como mantida para venda, se isso ocorrer antes. Quando uma operação é classificada como uma operação descontinuada, as demonstrações do resultado e do resultado abrangente comparativas são rerepresentadas como se a operação tivesse sido descontinuada desde o início do período comparativo.

No exercício findo em 31 de dezembro de 2020 e nos trimestres intermediários do ano de 2021 anteriores ao fechamento da transação com a Eleva, a Companhia procedeu com reclassificação dos ativos e passivos envolvidos nos processos de negociação da venda das operações de escolas do Grupo Cogna à Eleva, e em cumprimento ao disposto no CPC 31, para a linha de “ativos mantidos para venda” e “passivos assumidos para venda”.

Ainda conforme orienta o supracitado CPC 31, os impactos ao resultado do exercício atrelados ao negócio “escolas”, também foram reclassificados para linha específica no demonstrativo de resultado do exercício, denominada “resultado das operações descontinuadas”. Maiores informações estão apresentadas na nota explicativa 4.

### 2.10 Imobilizado

O imobilizado é mensurado pelo custo histórico, menos depreciação acumulada. O custo histórico inclui o custo de aquisição, formação ou construção. O custo histórico também inclui os custos de financiamento relacionados à aquisição de ativos qualificados.

Os custos subseqüentes são incluídos no valor contábil do ativo ou reconhecidos como um ativo separado, conforme apropriado, somente quando for provável que fluam benefícios econômicos futuros associados a

## Notas Explicativas

### COGNA EDUCAÇÃO S.A. E CONTROLADAS

#### NOTAS EXPLICATIVAS ÀS DEMONSTRAÇÕES FINANCEIRAS INDIVIDUAIS E CONSOLIDADAS

Exercício findo em 31 de dezembro de 2021 e 2020

Em milhares de reais, exceto quando indicado de outra forma

esses custos e que possam ser mensurados com segurança. O valor contábil de itens ou peças substituídas é baixado. Todos os outros reparos e manutenções são lançados em contrapartida ao resultado do exercício, quando incorridos.

Os terrenos não são depreciados. A depreciação de outros ativos é calculada usando o método linear para alocar seus custos a seus valores residuais durante a vida útil estimada, como segue:

	<u>Vida útil (anos)</u>	
	<u>2021</u>	<u>2020</u>
Equipamentos de informática	5	5
Móveis, equipamentos e utensílios	10	10
Biblioteca	10	10
Edificações e benfeitorias <sup>1</sup>	25	16

<sup>(i)</sup> As edificações e benfeitorias tem vida útil definida de acordo com o prazo de vencimento do contrato de locação.

Os valores residuais e a vida útil dos ativos são revisados e ajustados, se apropriado, ao final de cada exercício.

A Companhia revisou a vida útil de seus ativos e concluiu que as taxas de depreciação utilizadas são condizentes com suas operações em 31 de dezembro de 2021 e 2020.

O valor contábil de um ativo será imediatamente baixado para seu valor recuperável se o valor contábil do ativo for maior que seu valor recuperável estimado. Os ganhos e as perdas de alienações são determinados pela comparação dos resultados com o valor contábil e são reconhecidos na rubrica "Outras despesas (receitas) operacionais", na demonstração do resultado.

### 2.11 Intangível

Os ativos intangíveis estão demonstrados pelos custos de aquisição, deduzido da amortização acumulada e perdas por redução ao valor recuperável de ativos (*impairment*) e são compostos por direitos e concessões que incluem, principalmente, softwares, relacionados as licenças de programas de computador, marcas registradas, licenças de operação, além do ágio por expectativa de rentabilidade futura (*goodwill*), decorrente de combinação de negócio, e também as relações com clientes, contratuais ou não. Adicionalmente, é realizada anualmente a revisão de vida útil dos ativos intangíveis. Os gastos subsequentes são capitalizados somente quando eles aumentam os benefícios econômicos futuros incorporados ao ativo específico aos quais se relacionam. Todos os outros gastos, incluindo gastos com ágio gerado internamente e marcas e patentes, são reconhecidos no resultado conforme incorridos.

A seguir apresentamos maior detalhamento de cada um deles:

#### a) Ágio

O ágio é representado pela diferença entre a contraprestação transferida e o valor justo de ativos líquidos identificáveis, e passivos assumidos em uma combinação de negócios.

#### b) Softwares e produção de conteúdo

As licenças adquiridas de programas de computador são capitalizadas com base nos custos incorridos para adquirir os softwares e fazer com que eles estejam prontos para serem utilizados. Esses custos são amortizados ao longo da vida útil estimada dos respectivos softwares, em torno de 5 anos.

## Notas Explicativas

### COGNA EDUCAÇÃO S.A. E CONTROLADAS

#### NOTAS EXPLICATIVAS ÀS DEMONSTRAÇÕES FINANCEIRAS INDIVIDUAIS E CONSOLIDADAS

Exercício findo em 31 de dezembro de 2021 e 2020

Em milhares de reais, exceto quando indicado de outra forma

---

Os custos diretamente atribuíveis, que são capitalizados como parte do produto de software/projeto, incluem os custos com empregados alocados no desenvolvimento de software/projeto e uma parcela adequada das despesas diretas.

Os custos com desenvolvimento que não atendem aos critérios de capitalização são reconhecidos como despesa, conforme incorridos. Os custos de desenvolvimento previamente reconhecidos como despesas não são reconhecidos como ativo em período subsequente.

Os custos com o desenvolvimento de software/projeto reconhecidos como ativos são amortizados usando-se o método linear ao longo de suas vidas úteis.

#### c) Marcas registradas

As marcas registradas e as licenças adquiridas separadamente são demonstradas, inicialmente, pelo custo histórico. As marcas registradas e as licenças adquiridas em uma combinação de negócios são reconhecidas pelo valor justo na data da aquisição. Posteriormente, as marcas e licenças, avaliadas com vida útil definida, são contabilizadas pelo seu valor de custo menos a amortização acumulada. A amortização é calculada pelo método linear para alocar o custo das marcas registradas e das licenças durante sua vida útil estimada de 19 a 30 anos.

#### d) Licença de operação e rede parceira de polo

O polo é uma unidade operacional local que pode ser tanto próprio quanto de terceiros (parceiros) e tem a responsabilidade de oferecer a estrutura ao aluno em recursos audiovisuais, biblioteca e informática, de modo que suportem a prática do ensino à distância. A amortização é calculada usando o método linear durante o prazo estimado para utilização da licença, no período de até 25 anos.

#### e) Relações contratuais com clientes (“carteira de clientes”)

As carteiras de clientes, adquiridas em uma combinação de negócios, são reconhecidas pelo valor justo na data da aquisição. As relações contratuais com clientes têm vida útil definida e são contabilizadas pelo seu valor de custo menos a amortização acumulada. A amortização é calculada usando o método linear durante a vida esperada da relação com o cliente, em até 12 anos.

#### f) Relações não contratuais com clientes (“acordo de não concorrência”)

O relacionamento não contratual com clientes, ou carteira de alunos, representa um ativo intangível chave que é separável e com valor distinto dos ativos tangíveis adquiridos e do ágio. O Relacionamento não contratual com clientes tem vida útil definida de 3 a 14 anos e é contabilizado pelo seu valor de custo menos a amortização acumulada. A amortização é calculada usando o método linear durante a vida esperada da relação com o cliente.

## 2.12 “Impairment” de ativos não financeiros

Ativos que têm vida útil indefinida, como o ágio, não estão sujeitos à amortização e são testados anualmente para identificar eventual necessidade de redução ao valor recuperável (*impairment*). As revisões de *impairment* do ágio são realizadas anualmente ou com maior frequência se eventos ou alterações nas circunstâncias indicarem um possível *impairment*.

Os ativos que estão sujeitos à amortização são revisados para a verificação de *impairment* sempre que eventos

## Notas Explicativas

### COGNA EDUCAÇÃO S.A. E CONTROLADAS

#### NOTAS EXPLICATIVAS ÀS DEMONSTRAÇÕES FINANCEIRAS INDIVIDUAIS E CONSOLIDADAS

Exercício findo em 31 de dezembro de 2021 e 2020

Em milhares de reais, exceto quando indicado de outra forma

---

ou mudanças nas circunstâncias indicarem que o valor contábil pode não ser recuperável. Uma perda por *impairment* é reconhecida quando o valor contábil do ativo excede seu valor recuperável, o qual representa o maior valor entre o valor justo de um ativo menos seus custos de alienação e o seu valor em uso.

Para fins de avaliação de *impairment*, esses ativos são agrupados na menor unidade geradora de caixa para os quais existem fluxos de caixa identificáveis separadamente. Para fins desse teste, o ágio é alocado para as Unidades Geradoras de Caixa ou para os grupos de Unidades Geradoras de Caixa que devem se beneficiar da combinação de negócios da qual o ágio se originou, sendo: (i) Kroton, (ii) Platos, (iii)Saber, (iv) Vasta, incluindo Conteúdo e Digital, e (v) Outros, incluindo SETS e PNLD.

Os ativos não financeiros, exceto o ágio, que tenham sido ajustados por *impairment*, são revisados subsequentemente para a análise de uma possível reversão do *impairment* na data do balanço. Maiores informações relativas ao teste de recuperabilidade dos ativos intangíveis de ágio estão descritas na nota explicativa 17(b).

### **2.13 Fornecedores (incluindo risco sacado)**

As contas a pagar aos fornecedores são obrigações a pagar por bens ou serviços que foram adquiridos de fornecedores no curso normal dos negócios. Elas são, inicialmente, reconhecidas pelo valor justo e, subsequentemente, mensuradas pelo custo amortizado com o uso do método da taxa efetiva de juros.

Alguns fornecedores nacionais têm a opção de ceder recebíveis da Companhia, sem direito de regresso, para instituições financeiras de primeira linha. Através dessas operações, os fornecedores podem antecipar seus recebimentos com custos financeiros reduzidos, uma vez que as instituições financeiras consideram o risco de crédito da Companhia. A Companhia classifica estas operações em rubrica contábil específica denominada "Fornecedores – risco sacado". Nas demonstrações do fluxo de caixa, estes valores são alocados como atividade operacional, visto que tal transação tem caráter semelhante à de contas a pagar aos fornecedores.

### **2.14 Empréstimos e debêntures**

São reconhecidos, inicialmente, pelo valor justo, líquido dos custos da transação incorridos, e são subsequentemente demonstrados pelo custo amortizado. Qualquer diferença entre os valores captados (líquidos dos custos da transação) e o valor de resgate é reconhecida na demonstração do resultado durante o período em que os empréstimos estejam em andamento, utilizando o método da taxa de juros efetiva.

São classificados como passivo circulante, a menos que o Grupo tenha um direito incondicional de diferir a liquidação do passivo por, pelo menos, 12 meses após as datas dos balanços.

### **2.15 Arrendamento por direito de uso**

Desde 1º de janeiro de 2019, a Companhia adota o CPC 06 (R2) / IFRS 16 – Operações de Arrendamento Mercantil e passou a reconhecer o passivo dos pagamentos futuros e o direito de uso dos ativos arrendados para praticamente todos os contratos que possuía de arrendamento mercantil, incluindo os operacionais. Não se enquadram nesse contexto os contratos que possuem duração inferior a 12 meses, ou de baixo valor.

O reconhecimento de ativos de direito de uso e de passivos de arrendamento no balanço patrimonial é



## Notas Explicativas

### COGNA EDUCAÇÃO S.A. E CONTROLADAS

#### NOTAS EXPLICATIVAS ÀS DEMONSTRAÇÕES FINANCEIRAS INDIVIDUAIS E CONSOLIDADAS

Exercício findo em 31 de dezembro de 2021 e 2020

Em milhares de reais, exceto quando indicado de outra forma

---

inicialmente realizado considerando a mensuração pelo valor presente dos pagamentos mínimos futuros do arrendamento. Adicionalmente, nas Demonstrações dos Fluxos de caixa da Companhia, é realizada separação do montante total de caixa pago nestas operações entre principal (apresentada dentro das atividades de financiamento) e juros (apresentados nas atividades operacionais).

### **2.16 Provisão para perdas tributárias, trabalhistas e cíveis**

As provisões para perdas relacionadas a processos judiciais e administrativos trabalhistas, tributários e cíveis são reconhecidas quando: (i) o Grupo tem uma obrigação presente, legal ou não formalizada, como resultado de eventos passados; (ii) é provável que uma saída de recursos seja necessária para liquidar a obrigação; e (iii) uma estimativa confiável do valor possa ser feita.

As provisões são mensuradas pelo valor presente dos gastos que devem ser necessários para liquidar a obrigação, usando uma taxa antes do imposto, a qual reflete as avaliações atuais do mercado do valor temporal do dinheiro e dos riscos específicos da obrigação. O aumento da obrigação em decorrência da passagem do tempo é reconhecido como despesa financeira.

### **2.17 Passivos assumidos na combinação de negócio**

No contexto do CPC 15 - Combinação de negócios - a Companhia, com base nos relatórios dos seus assessores jurídicos e financeiros, provisiona os passivos assumidos na combinação de negócio. Estes são reconhecidos quando a Companhia encontra potenciais não conformidades em relação a práticas passadas de controladas adquiridas pela Companhia quanto ao cumprimento da legislação trabalhista, cível e tributária e relacionadas ao período que pertencia aos vendedores das empresas adquiridas.

A Companhia reconhece, contabilmente, as potenciais obrigações resultantes de eventos passados cujo valor justo possa ser razoavelmente mensurado, ainda que dependa da ocorrência de eventos futuros para que se materialize em contingências.

### **2.18 Imposto de renda e contribuição social correntes e diferidos**

O resultado tributário do exercício compreende o Imposto de Renda Pessoa Jurídica - IRPJ e a Contribuição Social sobre o Lucro Líquido - CSLL correntes e diferidos, calculado sobre o lucro apurado antes dos impostos e reconhecido na demonstração de resultado.

O IRPJ e CSLL são calculados com base na aplicação das alíquotas de 25% e 9% respectivamente, ajustado ao lucro real pelas adições e exclusões previstas na legislação. O imposto de renda e a contribuição social diferidos são calculados sobre prejuízos fiscais, base negativa de contribuição social e demais diferenças temporárias nos saldos dos ativos e passivos para fins fiscais e nas demonstrações financeiras. O ativo e passivo de imposto de renda e contribuição social diferido são registrados integralmente nas demonstrações financeiras, exceto, no caso do ativo, se não forem prováveis que lucros tributáveis futuros sejam realizados, nesse cenário, temos um limitador ao valor do ativo diferido a ser reconhecido. As alíquotas desses impostos, definidas atualmente, são de 25% para imposto de renda e 9% para contribuição social.

O imposto de renda e a contribuição social correntes e diferidos ativos e passivos são compensados quando há um direito exequível legal de compensar os ativos fiscais correntes contra os passivos fiscais correntes e

## Notas Explicativas

### COGNA EDUCAÇÃO S.A. E CONTROLADAS

#### NOTAS EXPLICATIVAS ÀS DEMONSTRAÇÕES FINANCEIRAS INDIVIDUAIS E CONSOLIDADAS

Exercício findo em 31 de dezembro de 2021 e 2020

Em milhares de reais, exceto quando indicado de outra forma

---

quando o imposto de renda e a contribuição social correntes e diferidos ativos e passivos se relacionam com o imposto de renda e a contribuição social incidentes pela mesma autoridade tributável sobre a entidade tributável, em que há intenção de liquidar os saldos em uma base líquida.

As entidades de ensino superior controladas pela Companhia estão inseridas no Programa Universidade para Todos - ProUni, que estabelece, através da Lei nº 11.096, de 13 de janeiro de 2005, isenção de determinados impostos federais (PIS, COFINS, IRPJ e CSLL) as instituições de ensino superior que concedam bolsas de estudo integrais e parciais a alunos de baixa renda matriculados em cursos de graduação tradicional e graduação tecnológica. A normativa tem validade até o ano de 2024, sendo renovável por mais 10 anos.

Conforme facultado pela legislação tributária, certas controladas, cujo faturamento anual do exercício anterior tenha sido inferior a R\$78.000, optaram pelo regime de lucro presumido. Para essas empresas, a base de cálculo do imposto de renda é calculada à razão de 8% e a da contribuição social à razão de 12% sobre as receitas brutas (32% quando a receita for proveniente da prestação de serviços e 100% das receitas financeiras), sobre as quais se aplicam as alíquotas regulares do imposto de renda e da contribuição social.

Em acordo com o descrito na interpretação contábil ICPC22 / IFRIC 23, os passivos relacionados às posições tributárias incertas são reconhecidos somente quando for determinado pela Administração, baseada na opinião de seus assessores jurídicos internos e externos, que a autoridade fiscal provavelmente não aceite o tratamento fiscal adotado pela Companhia.

### **2.19 Prejuízo por ação básico e diluído**

O prejuízo básico por ação é calculado mediante a divisão do lucro atribuível aos acionistas da Companhia pela quantidade média ponderada de ações ordinárias emitidas durante o exercício, excluindo as ações ordinárias compradas pela Companhia e mantidas como ações em tesouraria.

O prejuízo diluído por ação é calculado ajustando-se à média ponderada da quantidade de ações ordinárias em circulação supondo a conversão de todas as ações ordinárias potenciais que provocariam diluição. A Companhia tem opções de compra de ações com potenciais efeitos diluidores.

### **2.20 Benefícios a empregados**

#### **2.20.01 Benefícios de curto prazo**

Obrigações de benefícios de curto prazo a empregados são reconhecidas como despesas de pessoal conforme o serviço correspondente seja prestado. O passivo é reconhecido pelo montante do pagamento esperado caso a Companhia tenha uma obrigação presente legal ou construtiva de pagar esse montante em função de serviço passado prestado pelo empregado e a obrigação possa ser estimada de maneira confiável.

A Companhia também fornece à sua equipe comercial comissões considerando as metas de vendas e receitas existentes, as quais são revisadas periodicamente. Esses valores são provisionados em “obrigações trabalhistas” mensalmente com base no atingimento de tais metas, sendo os pagamentos realizados em certos períodos do ano.

## Notas Explicativas

### COGNA EDUCAÇÃO S.A. E CONTROLADAS

#### NOTAS EXPLICATIVAS ÀS DEMONSTRAÇÕES FINANCEIRAS INDIVIDUAIS E CONSOLIDADAS

Exercício findo em 31 de dezembro de 2021 e 2020

Em milhares de reais, exceto quando indicado de outra forma

---

### **2.20.02 Pagamento baseado em ações**

#### a) Programa de opção de compra de ações

O Grupo oferece aos administradores e empregados considerados estratégicos o programa de opção de ações. O valor justo das opções concedidas é reconhecido como despesa durante o período no qual o direito é adquirido, que representa o período durante o qual as condições específicas de aquisição de direitos devem ser atendidas. A contrapartida é registrada a crédito em reservas de capital - outorga de opções de ações no patrimônio líquido. Nas datas dos balanços, a Companhia revisa suas estimativas da quantidade de opções cujos direitos devem ser adquiridos com base nas condições estabelecidas. O impacto da revisão das estimativas iniciais, se houver, é reconhecido na demonstração do resultado, prospectivamente.

#### b) Plano de outorga de ações restritas

Foi aprovado pelos acionistas da Companhia, em Assembleia Geral Extraordinária realizada em 3 de setembro de 2018, a criação de um Plano de Outorga de Ações Restritas como forma de incentivo ao incremento do desempenho e permanência dos administradores e/ou empregados da Companhia ou de outras empresas sob o seu controle direto ou indireto. O valor justo das ações restritas outorgadas é mensurado pelo preço de mercado das ações da Companhia na data da outorga e a concessão das ações restritas será realizada a título não oneroso aos participantes, por meio da transferência de ações mantidas em tesouraria.

Em 31 de julho de 2020 a Cogna Educação S.A., acionista da Vasta Platform Limited, aprovou a criação do Plano de Ações Restritas de sua controlada Vasta com o objetivo de aumentar o envolvimento dos beneficiários elegíveis na criação de valor e lucratividade da controlada, bem como os incentivar a fazer contribuições significativas para o desempenho e crescimento da Vasta Platform Limited a longo prazo, sendo que o valor justo das ações restritas outorgadas é mensurado pelo preço de mercado das ações da subsidiária Vasta na data da outorga e a concessão das ações restritas será realizada a título não oneroso aos participantes, por meio da transferência de ações mantidas em tesouraria.

#### c) Plano de Performance Shares

Os acionistas da Companhia aprovaram, em 28 de abril de 2021, a criação do Plano de Opção de Compra de Ações ("Plano de Performance Shares"), o qual tem por objetivo permitir que os outorgados recebam opções que lhes darão o direito de, sujeito a determinadas condições de performance, adquirir e subscrever Ações com vista a: (a) estimular a expansão, o êxito e a consecução dos objetivos sociais e dos resultados da Companhia alinhando o benefício financeiro a ser obtido pelo Outorgado às Metas Anuais, conforme aplicáveis; (b) alinhar os interesses dos Outorgados aos acionistas da Companhia; (c) possibilitar à Companhia manter, no longo prazo, a ela vinculada ou às Subsidiárias, os Outorgados; e (d) incentivar a criação de valor de longo prazo à Companhia.

As opções podem ser outorgadas, inclusive as decorrentes da migração, até o limite máximo de 2% (dois por cento) do capital social total da Companhia na data de aprovação do Plano. Poderão ser eleitos como outorgados os administradores e empregados da Companhia ou de suas Subsidiárias que sejam considerados executivos-chave, ficando todos eles sujeitos à aprovação do Comitê.

## Notas Explicativas

### COGNA EDUCAÇÃO S.A. E CONTROLADAS

#### NOTAS EXPLICATIVAS ÀS DEMONSTRAÇÕES FINANCEIRAS INDIVIDUAIS E CONSOLIDADAS

Exercício findo em 31 de dezembro de 2021 e 2020

Em milhares de reais, exceto quando indicado de outra forma

---

### 2.21 Capital social

As ações ordinárias da Companhia são classificadas no patrimônio líquido. Os custos incrementais diretamente atribuíveis à emissão de novas ações ou opção são demonstrados no patrimônio líquido como uma dedução do valor captado, líquida de impostos.

Quando qualquer controlada da Companhia compra ações do capital da própria Companhia (ações em tesouraria), o valor pago, incluindo quaisquer custos adicionais diretamente atribuíveis (líquidos do imposto de renda), é deduzido do capital atribuível aos acionistas da Companhia até que as ações sejam canceladas ou reemitidas. Quando essas ações são subsequentemente reemitidas, qualquer valor recebido, líquido de quaisquer custos adicionais da transação, diretamente atribuíveis, e dos respectivos efeitos do IRPJ e da CSLL, é incluído no capital atribuível aos acionistas da Companhia.

### 2.22 Ações em tesouraria

Instrumentos patrimoniais próprios que são readquiridos (ações de tesouraria) e reconhecidos ao custo de aquisição e deduzidos do patrimônio líquido. Nenhum ganho ou perda é reconhecido na demonstração do resultado na compra, venda, emissão ou cancelamento dos instrumentos patrimoniais próprios da Companhia.

### 2.23 Dividendos e juros sobre o capital próprio

A proposta de distribuição de dividendos e juros sobre o capital próprio efetuada pela Administração da Companhia que estiver dentro da parcela equivalente ao dividendo mínimo obrigatório é registrada como passivo circulante no grupo "Dividendos e juros sobre o capital próprio", por ser considerada como uma obrigação legal prevista no estatuto social da Companhia. Entretanto, a parcela dos dividendos superior ao dividendo mínimo obrigatório, declarada pela Administração após o período contábil a que se referem às demonstrações financeiras, mas antes da data de autorização para emissão das referidas demonstrações financeiras, será registrada quando do seu efetivo pagamento. Eventual dividendo distribuído que seja superior ao dividendo mínimo obrigatório está na linha de "dividendos adicionais propostos" no patrimônio líquido.

### 2.24 Receita na venda de produtos e serviços

A receita compreende o valor justo da contraprestação recebida ou a receber pela comercialização de produtos e serviços no curso normal das atividades do Grupo. A receita é apresentada líquida de impostos, devoluções, abatimentos e descontos e ajuste a valor presente, bem como após a eliminação das vendas entre empresas do Grupo.

O CPC 47 / IFRS 15, estabelece um modelo de cinco etapas que se aplicam sobre a receita obtida a partir de um contrato com cliente, independentemente do tipo de transação da receita ou da indústria: (i) Quando as partes do contrato aprovarem o contrato e estiverem comprometidas em cumprir suas respectivas obrigações; (ii) Quando a entidade puder identificar os direitos de cada parte em relação aos bens ou serviços transferidos; (iii) Quando a entidade puder identificar os termos de pagamento para os bens ou serviços a serem transferidos; (iv) Quando o contrato possuir substância comercial, e; (v) Quando for provável que a entidade receberá a contraprestação a qual terá direito em troca dos bens ou serviços que serão transferidos ao cliente.

A seguir apresentamos as políticas adotadas nas receitas advindas das vendas de produtos (livros,

## Notas Explicativas

### COGNA EDUCAÇÃO S.A. E CONTROLADAS

#### NOTAS EXPLICATIVAS ÀS DEMONSTRAÇÕES FINANCEIRAS INDIVIDUAIS E CONSOLIDADAS

Exercício findo em 31 de dezembro de 2021 e 2020

Em milhares de reais, exceto quando indicado de outra forma

---

publicações, conteúdos de assinaturas), e também nas vendas de serviços (cursos de ensino superior presencial, ensino superior a distância, e educação básica):

#### a) Venda de produtos

A receita pela venda de produtos é reconhecida quando (ou à medida que) satisfazer a obrigação de desempenho ao transferir o bem prometido ao cliente, podendo ser em momento específico seu reconhecimento ou ao longo do contrato. A Companhia adota como política de reconhecimento de receita a data em que o produto é entregue ao comprador.

Os recebimentos antecipados de venda de coleções didáticas são registrados na rubrica “Adiantamentos de clientes” e reconhecidos na entrega do material.

#### b) Venda de serviços

A receita da Companhia consiste principalmente na prestação de serviços de cursos de ensino superior (graduação) e é reconhecida tendo como base os serviços realizados até a data de encerramento do balanço. As seguintes condições são observadas quando do reconhecimento da receita dos contratos dos alunos, conforme a forma de pagamento do serviço: (i) a existência de um contrato válido e assinado; (ii) o valor dos serviços é facilmente identificável e, (iii) é provável que a entidade receberá a contraprestação dos serviços prestados.

As mensalidades dos cursos e os respectivos descontos variam de acordo com o curso, a unidade ou o termo acadêmico. São cobradas seis mensalidades a cada semestre, sendo a primeira considerada usualmente como matrícula. O vínculo dos alunos acontece sempre em períodos semestrais e a renovação por parte do aluno acontece dependendo do atendimento das obrigações acadêmicas e contratuais, no final do semestre letivo.

Os alunos FIES (Programa de Financiamento Estudantil), que possuem contratos financiados no âmbito desse programa governamental, necessitam realizar a validação e aditamento do contrato junto ao FNDE (Fundo Nacional de Desenvolvimento de Educação). A Companhia realiza procedimentos adicionais de validação e conferência, inclusive, mas não se limitando, ao acompanhamento do status do processo de aditamento dos contratos dos alunos no SisFies (Sistema Informatizado do FIES), com a finalidade de garantir que ocorrerá o recebimento das parcelas de forma normal e recorrente. Adicionalmente, o aluno assina um contrato de prestação de serviços educacionais com a Instituição Educacional (universidade ou faculdade) e, em caso de inadimplência, esta pode efetuar a cobrança diretamente ao aluno.

Para as mensalidades dos cursos de educação à distância – EAD, é repassado ao polo parceiro que ministra as aulas tele presenciais um percentual entre 20% e 36%, que varia de acordo com o tamanho das turmas operadas e possui regras específicas que podem variar para cada polo. O acordo contratual entre as controladas e o polo é uma operação em conjunto e estabelece os direitos das partes integrantes sobre as respectivas receitas e as obrigações pelas respectivas despesas, dessa forma, a receita é reconhecida apenas sobre parcela referente à participação da Companhia e suas controladas. No momento do recebimento da mensalidade do aluno é criado contas a pagar para os polos parceiros.

A receita com prestação de serviços e de educação básica é composta dos cursos de idiomas e cursos preparatórios. Seu reconhecimento é realizado pelo prazo de duração dos mesmos.

O polo é uma unidade operacional local que pode ser tanto própria quanto de terceiros (parceiros) e tem a

## Notas Explicativas

### COGNA EDUCAÇÃO S.A. E CONTROLADAS

#### NOTAS EXPLICATIVAS ÀS DEMONSTRAÇÕES FINANCEIRAS INDIVIDUAIS E CONSOLIDADAS

Exercício findo em 31 de dezembro de 2021 e 2020

Em milhares de reais, exceto quando indicado de outra forma

---

responsabilidade de oferecer a estrutura ao aluno em recursos audiovisuais, biblioteca e informática, de modo que suportem a prática do ensino à distância.

c) Receita de royalties

A receita de royalties é reconhecida pelo regime de competência conforme a essência dos contratos aplicáveis.

No Grupo, esta receita refere-se substancialmente aos contratos de franquia mantidos pela controlada Red Balloon com sua rede de franqueados.

### 2.25 Receitas financeiras e despesas financeiras

As receitas e despesas financeiras da Companhia compreendem, principalmente:

- Receita de juros sobre mensalidades dos alunos;
- Despesa de juros proveniente de empréstimos e debentures contraídos;
- Ganhos/perdas líquidos de ativos financeiros mensurados pelo valor justo por meio do resultado.
- Despesas de atualização monetária de contingências e dos passivos assumidos na combinação de negócios;

As receitas são reconhecidas conforme a Companhia se torna parte das disposições contratuais do instrumento. Adicionalmente, são reconhecidas por meio do método de juros efetivos.

### 2.26 Mensuração do valor justo

Valor justo é o preço que seria recebido na venda de um ativo ou pago pela transferência de um passivo em uma transação ordenada entre participantes do mercado na data da mensuração, no mercado primário ou, na sua falta, no mais vantajoso mercado ao qual a Companhia tenha acesso nessa data. O valor justo de um passivo reflete seu risco de não desempenho, o que inclui, entre outros, o risco de crédito do próprio negócio.

Se não houver preço cotado em um mercado ativo, a Companhia utiliza técnicas de avaliação que maximizam o uso de dados observáveis relevantes e minimizam o uso de dados não observáveis. A técnica de avaliação escolhida incorpora todos os fatores que os participantes do mercado levariam em consideração ao precificar uma transação. Se um ativo ou passivo mensurado pelo valor justo tiver um preço de compra e venda, o Grupo mede os ativos com base nos preços de compra e no passivo com base nos preços de venda. Um mercado é considerado ativo se as transações para o ativo ou passivo ocorrerem com frequência e volume suficientes para fornecer informações sobre preços continuamente.

A melhor evidência do valor justo de um instrumento financeiro no reconhecimento inicial é geralmente o preço da transação, ou seja, o valor justo da contraprestação dada ou recebida. Se o Negócio determinar que o valor justo no reconhecimento inicial difere do preço da transação e o valor justo não é evidenciado por um preço cotado em um mercado ativo para um ativo ou passivo idêntico ou por uma técnica de avaliação para a qual qualquer valor não observável. Como os dados são considerados insignificantes em relação à mensuração, o instrumento financeiro é inicialmente mensurado pelo valor justo, ajustado para diferir a diferença entre o valor justo no reconhecimento inicial e o preço da transação. Essa diferença é subsequentemente reconhecida na demonstração do resultado abrangente de forma adequada ao longo da vida útil do instrumento, ou até o momento em que sua avaliação seja totalmente suportada por dados observáveis de mercado ou a transação

## Notas Explicativas

### COGNA EDUCAÇÃO S.A. E CONTROLADAS

#### NOTAS EXPLICATIVAS ÀS DEMONSTRAÇÕES FINANCEIRAS INDIVIDUAIS E CONSOLIDADAS

Exercício findo em 31 de dezembro de 2021 e 2020

Em milhares de reais, exceto quando indicado de outra forma

---

seja fechada, o que ocorrer primeiro.

Para fornecer uma indicação sobre a confiabilidade dos dados utilizados na determinação do valor justo, a Companhia classificou seus instrumentos financeiros de acordo com os julgamentos e estimativas dos dados observáveis, tanto quanto possível. A hierarquia do valor justo baseia-se no grau em que o valor justo é observável usado nas técnicas de avaliação da seguinte forma:

- Nível 1: As mensurações do valor justo são aquelas derivadas de preços cotados (não ajustados) em mercados ativos para ativos ou passivos idênticos;
- Nível 2: As mensurações do valor justo são aquelas derivadas de insumos que não os preços cotados incluídos no Nível 1 que são observáveis para o ativo ou passivo, direta ou indiretamente; e
- Nível 3: As mensurações do valor justo são aquelas derivadas de técnicas de avaliação que incluem entradas para o ativo ou passivo que não são baseadas em dados observáveis de mercado (entradas não observáveis).

### **2.27 Novas normas, alterações e interpretações emitidas e ainda não aplicáveis**

As seguintes normas entrarão em vigor em período posterior à emissão das Demonstrações Financeiras:

#### **2.27.01 CPC 50 / IFRS 17 – Contratos de seguros**

Este pronunciamento substituirá a norma atualmente vigente CPC 11 / IFRS 4, após processo de revisão da norma internacional realizado pelo IASB. O objetivo do CPC 50 – Contratos de seguro é assegurar que uma entidade forneça informações relevantes, que representem de forma fidedigna a essência destes contratos, por meio de um modelo de contabilidade consistente.

Este pronunciamento é aplicável aos períodos de relatório anuais com início em ou após 1º de janeiro de 2023.

#### **2.27.02 Alterações à CPC 32/ IAS 12 – Imposto Diferido Relacionado a Ativos e Passivos**

As alterações introduzem uma outra exceção à isenção do reconhecimento inicial. De acordo com as alterações, uma entidade não aplica a isenção de reconhecimento inicial para transações que resultam diferenças temporárias tributáveis e dedutíveis iguais. Dependendo da legislação tributária aplicável, diferenças temporárias tributáveis e dedutíveis podem surgir no reconhecimento inicial de um ativo e passivo em uma transação que não seja uma combinação de negócios e não afete nem o lucro contábil nem o lucro tributável. Por exemplo, isso pode surgir no reconhecimento de um passivo de arrendamento e do ativo de direito de uso correspondente aplicando o CPC 06 (R2) / IFRS 16 - Arrendamentos na data de início de um arrendamento.

Em consonância com as alterações do CPC 32/IAS 12, uma entidade é obrigada a reconhecer os respectivos ativos e passivos diferidos, sendo que o reconhecimento de ativo fiscal diferido está sujeito aos critérios de recuperabilidade da CPC 32/IAS 12.

Este pronunciamento é aplicável aos períodos de relatório anuais com início em ou após 1º de janeiro de 2023.

## Notas Explicativas

### COGNA EDUCAÇÃO S.A. E CONTROLADAS

#### NOTAS EXPLICATIVAS ÀS DEMONSTRAÇÕES FINANCEIRAS INDIVIDUAIS E CONSOLIDADAS

Exercício findo em 31 de dezembro de 2021 e 2020

Em milhares de reais, exceto quando indicado de outra forma

---

### 3. Estimativas e julgamentos contábeis críticos

Na preparação das demonstrações financeiras, a Companhia adota estimativas e julgamentos contábeis, os quais são continuamente avaliados e baseiam-se na experiência histórica e em outros fatores incluindo expectativas de eventos futuros consideradas razoáveis e relevantes para as circunstâncias. Com base nestas premissas, o Grupo faz estimativas com relação ao futuro e que podem resultar diferentes aos respectivos resultados reais. As estimativas e premissas que apresentam um risco significativo, com probabilidades de causar um ajuste relevante nos valores contábeis de ativos e passivos para o próximo exercício social estão descritas a seguir:

#### 3.1. Julgamentos

##### a) Determinação do período de locação

As controladas da Companhia possuem contratos de locação onde atuam como locatárias dos imóveis que são utilizados para realização das aulas presenciais (relacionados as operações do Ensino Superior). No Ensino Básico, as controladas da Companhia possuem contratos de locação para atuar como locatárias nos armazéns onde ficam alocados os produtos, além de contratos de locação dos equipamentos de computação utilizados nos sistemas de ensino e nas soluções educacionais (“*chromebooks*”). Ao determinar o prazo do arrendamento, a Administração considera todos os fatos e circunstâncias que criam um incentivo econômico para exercer uma opção de prorrogação. As opções de prorrogação (ou períodos após as opções de rescisão) só são incluídas no prazo do arrendamento se for razoavelmente certo dessa opção ser exercida (ou o contrato não ser rescindido). Para as locações de prédios, armazéns, equipamentos ou mesmo computadores usados em soluções educacionais, os seguintes fatores normalmente são os mais relevantes:

- d) Se houver penalidades significativas por rescisão (ou não prorrogação), a Companhia está razoavelmente certa de prorrogar (ou não rescindir) o arrendamento.
- e) Se houver benfeitorias no arrendamento com saldos residuais significativos, a Companhia está razoavelmente certa de estender (ou não rescindir) o arrendamento.
- f) Além disso, a Companhia considera outros fatores, incluindo práticas históricas relacionadas ao uso de categorias específicas de ativos (arrendados ou próprios), bem como a duração histórica dos arrendamentos e os custos necessários para substituir o ativo arrendado.

#### 3.2. Estimativas

##### a) Avaliação da existência de perda por redução ao valor recuperável (“*impairment*”) nos ágios

Anualmente, o Grupo testa eventuais perdas (“*impairment*”) no ágio, de acordo com a política contábil apresentada na nota explicativa 2.12 e 17(b). Os valores recuperáveis de UGCs foram determinados com base em cálculos do valor em uso, efetuados com base em estimativas.

A Companhia revisou suas premissas do modelo de longo prazo utilizado no cálculo do teste de *impairment* para o ano de 2021. Os novos critérios adotados foram apreciados e aprovados pela Administração, assim



## Notas Explicativas

### COGNA EDUCAÇÃO S.A. E CONTROLADAS

#### NOTAS EXPLICATIVAS ÀS DEMONSTRAÇÕES FINANCEIRAS INDIVIDUAIS E CONSOLIDADAS

Exercício findo em 31 de dezembro de 2021 e 2020

Em milhares de reais, exceto quando indicado de outra forma

---

como as taxas utilizadas. Os cálculos e o teste de *impairment*, em si, foram elaborados pela administração, seguindo as normativas contábeis.

#### **b) Imposto de renda e contribuição social diferidos**

O método do passivo (conforme o conceito descrito na IAS 12 - "*Liability Method*") de contabilização do imposto de renda e contribuição social diferido é usado para as diferenças temporárias entre o valor contábil dos ativos e passivos e os respectivos valores fiscais. O montante do imposto de renda e contribuição social diferido ativo é revisado na data de cada balanço e reduzido ao montante que não seja mais realizável por meio de lucros tributáveis futuros. Ativos e passivos fiscais diferidos são calculados usando as alíquotas fiscais aplicáveis ao lucro tributável nos anos em que essas diferenças temporárias deverão ser realizadas. O lucro tributável futuro pode ser maior ou menor que as estimativas consideradas para determinação dos ativos fiscais diferidos. Maiores detalhes estão apresentados na nota explicativa 27.

#### **c) Provisão para perdas tributárias, trabalhistas e cíveis**

O Grupo é parte em diversos processos judiciais e administrativos e constitui provisão para todos os processos judiciais cuja expectativa de perdas seja provável. A avaliação da probabilidade de perda inclui a avaliação das evidências disponíveis, entre elas a opinião dos consultores jurídicos, internos e externos, do Grupo e suas controladas. Adicionalmente o Grupo também constitui provisão para os processos judiciais com expectativa de perda possível decorrente as combinações de negócios, conforme descrito nas notas 2.17 e 25.5. A Administração acredita que essa provisão é suficiente e está corretamente apresentada nas demonstrações financeiras.

#### **d) Provisão para perda esperada de contas a receber**

Conforme descrito na nota explicativa 2.7, a Companhia efetua análises das contas a receber de mensalidades e outras operações, considerando os riscos envolvidos, e registra provisão para cobrir potenciais perdas na sua realização, conforme apresentado na nota explicativa 9 (c).

#### **e) Determinação do ajuste a valor presente de determinados ativos e passivos**

Para determinados ativos e passivos que fazem parte das operações da Companhia, a Administração avalia e reconhece na contabilidade os efeitos de ajuste a valor presente levando em consideração o valor do dinheiro no tempo e as incertezas a eles associadas.

#### **f) Estoques – Provisão para obsolescência de estoque**

O Grupo adota como critério para provisionamento de obsolescência de estoque o *aging* de produção por tipo de produto e selo, por entender que este critério é mais aderente ao seu modelo de negócio. Por esse conceito, uma provisão para perda de estoque por obsolescência é realizada quanto mais antiga é a data de produção em relação à data base. A Companhia considera o calendário de renovação editorial dos seus produtos para determinar a quantidade de períodos em que os produtos podem sofrer obsolescência, o qual habitualmente ocorre entre o terceiro e quinto ano. Os saldos contábeis registrados em decorrência desta política estão apresentados com maior detalhamento na nota explicativa 10.

## Notas Explicativas

### COGNA EDUCAÇÃO S.A. E CONTROLADAS

#### NOTAS EXPLICATIVAS ÀS DEMONSTRAÇÕES FINANCEIRAS INDIVIDUAIS E CONSOLIDADAS

Exercício findo em 31 de dezembro de 2021 e 2020

Em milhares de reais, exceto quando indicado de outra forma

---

#### **g) Reconhecimento de receita**

Para determinar o momento em que os cinco critérios para reconhecimento de receita, descritos na nota 2.24, são atingidos, a Administração exerce seu julgamento principalmente para os títulos referentes a alunos com financiamentos como PEP e FIES.

Adicionalmente, para as mensalidades dos cursos de educação à distância – EAD, a Companhia reconhece apenas a receita sobre parcela referente à sua participação.

#### **h) Alocação de preço de aquisição – Combinação de negócios e tratamento contábil dos compromissos assumidos para aquisição de participação remanescentes de não controladores**

Durante o processo de alocação do preço de aquisição em uma combinação de negócios, a administração utiliza premissas (taxa de crescimento, projeções, taxa de desconto, vida útil, entre outros) as quais envolvem um nível significativo de estimativas e julgamentos.

### **4. Ativos e passivos mantidos para venda e operações descontinuadas**

No contexto do CPC 31 - Ativo Não Circulante Mantido para Venda e Operação Descontinuada, a Cognia assinou, por meio de sua controlada Saber, e em conjunto à empresa Eleva Educação S.A (“Eleva”), um contrato de compra e venda de ações, pelo qual pactuou a venda da totalidade das ações de emissão da Somos Operações Escolares “SOE”, responsável atualmente por toda operação de escolas próprias do Grupo Cognia (“Saber Escolas”).

Adicionalmente e conforme apresentado na nota explicativa 1 dessa Demonstração Financeira, em 29 de outubro de 2021, a Companhia através de suas controladas Somos Sistemas e Saber, realizou o fechamento da Transação Sistemas e da Transação Escolas, em conjunto a Eleva.

Considerando a Transação Sistemas, o preço base do sistema de ensino considerado em 2021 foi de R\$611.554, sendo que desse montante, (i) R\$ 160.000 foi pago na data de publicação do Fato Relevante, e as demais parcelas serão pagas em três parcelas iguais e anuais de R\$ 150.518, sendo a primeira com vencimento para 29 de outubro de 2024, e cada parcela corrigida pela variação positiva de 100% do CDI.

Com relação a Transação de Escolas, foi avaliado um preço de venda estimado, em 31 de dezembro de 2020, no montante de R\$ 912.633, considerando a melhor estimativa da Companhia até aquele momento. Durante o primeiro e segundo trimestres do ano de 2021, e com base nos resultados da SOE estimados, a Companhia entendeu pela necessidade de reconhecimento de uma perda adicional ao valor justo da operação, no montante de R\$ 200.121. Assim sendo, e considerando os resultados da SOE para o ano de 2021, o preço de venda estimado da transação escolas foi de R\$717.177. Esse valor pode ser positivamente impactado pelos resultados de 2022 a ser apurados no ano de 2023, sendo que o valor registrado nas Demonstrações Financeiras já é o mínimo previsto contratualmente, e esperado pela Companhia com base em sua melhor estimativa até o momento. Desse montante, (i) R\$183.094 foram recebidos na data de emissão do Fato Relevante, (ii) R\$ 440.000 serão pagos em parcelas ao longo de 5 anos, e (iii) o restante será integralmente recebido em caixa pela Saber até junho de 2022 (anteriormente esse montante poderia ser recebido em caixa ou através da integralização de debêntures conversíveis em ações. A Companhia decidiu pelo recebimento em

## Notas Explicativas

### COGNA EDUCAÇÃO S.A. E CONTROLADAS

#### NOTAS EXPLICATIVAS ÀS DEMONSTRAÇÕES FINANCEIRAS INDIVIDUAIS E CONSOLIDADAS

Exercício findo em 31 de dezembro de 2021 e 2020

Em milhares de reais, exceto quando indicado de outra forma

caixa em um prazo menor que o vencimento anteriormente negociado). As parcelas em aberto serão corrigidas pela variação positiva de 100% do CDI.

Se faz importante ressaltar que os pagamentos a serem efetuados à Editora Eleva pela Transação Sistemas estão inteiramente condicionados aos recebimentos de parcelas em decorrência da Transação Escolas.

Assim sendo, temos o seguinte fluxo de pagamentos e recebimentos:

<u>A RECEBER PELA VENDA DAS ESCOLAS</u>			<u>A PAGAR PELA COMPRA DO SISTEMA ELEVA</u>		
	<u>Data</u>	<u>Valor</u>		<u>Data</u>	<u>Valor</u>
<b>Preço total:</b>	29/10/2021	717.177	<b>Preço total:</b>	29/10/2021	611.554
<b>Parcela a Vista:</b>	29/10/2021	183.094	<b>Parcela a Vista:</b>	29/10/2021	160.000
<b>1ª Parcela</b>	29/10/2022	10.000	<b>3ª Parcela</b>	29/10/2024	150.518
<b>2ª Parcela</b>	29/10/2023	10.000	<b>4ª Parcela</b>	29/10/2025	150.518
<b>3ª Parcela (i)</b>	29/10/2024	145.000	<b>5ª Parcela</b>	29/10/2026	150.518
<b>4ª Parcela (i)</b>	29/10/2025	145.000			
<b>5ª Parcela (i)</b>	29/10/2026	130.000			
<b>Parcela Adicional:</b>	15/06/2022	94.083			

- (i) Conforme mencionado anteriormente, as Transações ocorridas com a Editora Eleva (“Transação Escolas” e “Transação Sistemas”) são garantidas entre as partes, de forma que a Companhia procedeu com a compensação dos valores relativos as 3 últimas parcelas a receber na Transação Escolas, e que foram descontadas dos saldos a pagar a Editora Eleva na Transação Sistemas, totalizando o montante de R\$ 420.000. Assim sendo, os valores apresentados nas rubricas de “contas a receber na venda de controladas”, no ativo, e “contas a pagar – aquisições”, no passivo, já se encontram líquidos dessa respectiva compensação.

Considerando o contexto da operação apresentado anteriormente a Companhia, durante o ano de 2020, reclassificou os saldos constantes no Balanço Patrimonial da operação de escolas para a rubrica de “ativos mantidos para venda”, e “passivos mantidos para venda”, conforme orienta o referido CPC 31. No exercício findo em 31 de dezembro de 2021, considerando os impactos da baixa dessas operações, não existem saldos patrimoniais a ser destacados nessas rubricas.

Com relação as movimentações ocorridas no resultado da Companhia oriundas da operação de escolas do Grupo, as mesmas estão sendo reclassificadas para linhas específica do Demonstrativo de Resultado, denominada “operações descontinuadas”. A seguir apresentamos os principais impactos no período de 10 meses de 2021 (anterior ao fechamento da operação):

**Notas Explicativas**COGNA EDUCAÇÃO S.A. E CONTROLADAS

## NOTAS EXPLICATIVAS ÀS DEMONSTRAÇÕES FINANCEIRAS INDIVIDUAIS E CONSOLIDADAS

Exercício findo em 31 de dezembro de 2021 e 2020

Em milhares de reais, exceto quando indicado de outra forma

**Demonstrativo de Resultado do Exercício**

	<u>31/10/2021</u>
<b>Receita líquida de vendas e serviços</b>	503.898
Custo das vendas e serviços	(282.830)
<b>Lucro bruto</b>	<b>221.068</b>
Receitas (despesas) operacionais	
Com vendas	(8.560)
Gerais e administrativas	(226.835)
Provisão para perda esperada	(8.009)
Perda por redução ao valor recuperável (i)	(200.121)
Outras receitas e despesas operacionais, líquidas (ii)	240.043
<b>Prejuízo operacional antes do resultado financeiro e impostos</b>	<b>17.586</b>
Resultado financeiro	
Receitas financeiras	12.006
Despesas financeiras	(75.570)
	<b>(63.564)</b>
<b>Prejuízo operacional antes dos impostos</b>	<b>(45.978)</b>
Imposto de renda e contribuição social	
Correntes	(8.588)
Diferidos	3.104
	<b>(5.484)</b>
<b>Prejuízo das operações descontinuadas</b>	<b>(51.462)</b>

(i) Composto substancialmente pelo resultado apurado na venda da operação de escolas do Grupo.

(ii) Relativo a variação ao valor justo do ativo que foi mantido para venda entre 2020 e 31 de outubro de 2021, conforme descrito anteriormente.

Apresentamos a seguir as principais notas explicativas das operações descontinuadas ao resultado da Companhia, conforme suas respectivas naturezas:

**Receita Líquida**

	<u>31/10/2021</u>
Receita bruta	647.130
Deduções da receita bruta	
Impostos	(37.594)
Descontos e devoluções	(105.638)
<b>Receita líquida</b>	<b>503.898</b>

**Custos e despesas por natureza**

	<u>31/10/2021</u>
Salários e encargos sociais	(288.740)
Perda ao valor recuperável dos ativos	(200.121)
Depreciação e amortização	(32.116)
Receita na venda de controladas	726.916
Custo na venda de controladas	(517.991)
Amortização mais valia ágio alocado	(17.992)
Depreciação - IFRS 16	(41.812)
Demais custos e despesas operacionais	(114.456)
	<b>(486.312)</b>

## Notas Explicativas

### COGNA EDUCAÇÃO S.A. E CONTROLADAS

#### NOTAS EXPLICATIVAS ÀS DEMONSTRAÇÕES FINANCEIRAS INDIVIDUAIS E CONSOLIDADAS

Exercício findo em 31 de dezembro de 2021 e 2020

Em milhares de reais, exceto quando indicado de outra forma

Custo das vendas e serviços	(282.830)
Despesas com vendas	(8.560)
Provisão para perda esperada	(8.009)
Despesas gerais e administrativas	(226.835)
Perda por redução ao valor recuperável dos ativos	(200.121)
Outras receitas (despesas) operacionais, líquidas	240.043
	<b>(486.312)</b>

## 5. Combinação de Negócios

### 5.1. Aquisições realizadas em 2021

A Companhia, através de sua controlada indireta Somos Sistemas de Ensino S.A, realizou em 02 de março de 2021 a aquisição da totalidade das quotas representativas de 100% do capital social da Sociedade Educacional da Lagoa Ltda. ("SEL"), pelo montante total de R\$ 65.000, sendo R\$ 38.124 pago a vista, e o saldo remanescente em 4 parcelas iguais, corrigidas pela variação positiva de 100% do CDI. A SEL presta serviços técnicos e pedagógicos para plataformas educacionais, inclusive de manutenção tecnológica de tais plataformas, desenvolvimento e aprimoramento de conteúdos e de capacitação técnica. Fundada em 1997, atualmente a SEL atende, direta ou indiretamente, 441 escolas, 272 mil alunos do ensino fundamental e aproximadamente 503 mil alunos de ensino médio e do segmento de educação continuada. O principal objetivo dessa transação é dar mais um passo importante na oferta de serviço totalmente digital aos alunos do ensino fundamental, fortalecendo o relacionamento comercial com clientes relevantes.

Em 24 de maio de 2021, a Companhia através de sua controlada indireta Somos Sistemas de Ensino S.A., realizou a aquisição da totalidade das quotas representativas de 100% do capital social da empresa Nota 1000 Serviços Educacionais S.A. ("Redação Nota 1000"), pelo montante total de R\$ 11.387, sendo R\$ 4.093 pagos a vista e o restante parcelado com vencimento final em 2026, ajustado pela variação positiva de 100% do CDI. Adicionalmente, a Companhia reconheceu uma contraprestação contingente de R\$ 2.650, sujeita a certos ajustes de preço pós-fechamento. A Redação Nota 1000 é a maior e melhor plataforma de prática e correção de redações do Brasil e a primeira ferramenta a oferecer correção de redações online em três modalidades: (i) exclusivamente por especialistas em revisão (manual); (ii) de forma automatizada pelo software da empresa, com revisão final por um especialista (semiautomatizado); ou (iii) exclusivamente de forma automatizada pelo software da empresa. Fundada em 2014, a Redação Nota 1000 atendeu mais de 270 escolas e 700 mil alunos, com mais de 1,3 milhão de redações revisadas.

Em 01 de agosto de 2021, a Companhia através de sua controlada indireta Somos Sistemas de Ensino S.A., adquiriu 100% de participação acionária na empresa EMME - Produções de Materiais em Multimídia ("EMME"), pelo montante total de R\$ 15.316, dos quais R\$ 3.063 foram pagos à vista, e o saldo remanescente de R\$12.253 será parcelado com vencimento final em 2026, e corrigido pela variação positiva do IPCA. A EMME fornece soluções de marketing para escolas, por meio de um banco de ações, eventos, campanhas e estratégias de marketing educacional ou com a criação de peças personalizadas para as escolas. Antes da aquisição, a EMME já era parceira estratégica da Vasta (controladora direta da Somos Sistemas), através da oferta de pacote básico às escolas parceiras. Fundada em 2005, a EMME já atendeu mais de 1.500 escolas.

Ainda durante o ano de 2021, e em acordo ao apresentado na nota explicativa 4, a controlada Somos Sistemas procedeu com a aquisição da empresa Editora De Gouges S.A. ("Eleva"), em outubro de 2021. O valor total da transação foi de R\$ 611.554, sendo que desse montante R\$ 160.000 foram pagos à vista no momento do fechamento da operação, e o restante será pago em três parcelas iguais e anuais de R\$ 150.518, sendo cada parcela corrigida pela variação positiva de 100% do CDI.

**Notas Explicativas**COGNA EDUCAÇÃO S.A. E CONTROLADAS

## NOTAS EXPLICATIVAS ÀS DEMONSTRAÇÕES FINANCEIRAS INDIVIDUAIS E CONSOLIDADAS

Exercício findo em 31 de dezembro de 2021 e 2020

Em milhares de reais, exceto quando indicado de outra forma

Apresentamos a seguir, na forma sumarizada, os principais grupos de contas do balanço patrimonial, na data dessa aquisição:

	<b>SEL</b>	<b>Redação Nota 1000</b>	<b>EMME</b>	<b>ELEVA</b>	<b>Consolidado Total das combinações</b>
<b>Ativo circulante</b>					
Caixa e Equivalentes de Caixa	1.461	525	637	16.439	19.062
Contas a receber	180	1.327	1.082	18.189	20.778
Estoque	-	-	-	4.535	4.534
Tributos a recuperar	-	-	-	1.960	1.960
Outros Créditos	-	-	23	82	105
<b>Total ativo circulante</b>	<b>1.641</b>	<b>1.852</b>	<b>1.742</b>	<b>41.206</b>	<b>46.439</b>
<b>Ativo não circulante</b>					
Imobilizado	611	-	129	1.310	2.050
Intangíveis					
Licença de Softwares	3.106	5.692	4.048	-	14.493
Non Compete	-	1.099	-	-	2.197
Carteira de clientes (i)	18.782	-	-	312.427	331.209
<b>Total ativo não circulante</b>	<b>22.499</b>	<b>6.791</b>	<b>4.177</b>	<b>313.737</b>	<b>349.949</b>
<b>Total do ativo</b>	<b>24.141</b>	<b>8.643</b>	<b>5.919</b>	<b>354.942</b>	<b>396.388</b>
<b>Passivo circulante</b>					
Fornecedores	-	180	12	1.107	1.299
Obrigações trabalhistas	1	115	599	2.871	3.586
Obrigações tributárias	50	216	103	5.232	5.601
Adiantamento de clientes	-	1.673	3	-	1.676
Impostos e contribuições parcelados	-	-	-	25	25
<b>Total passivo circulante</b>	<b>51</b>	<b>2.184</b>	<b>717</b>	<b>9.235</b>	<b>12.187</b>
Imposto de renda e contribuição social diferidos	7.440	-	-	-	7.440
Contingências	-	-	-	1.231	1.231
Demais contas a pagar	-	-	-	62.234	62.234
<b>Total passivo não circulante</b>	<b>7.440</b>	<b>-</b>	<b>-</b>	<b>63.465</b>	<b>70.905</b>
<b>Total do passivo</b>	<b>7.491</b>	<b>2.184</b>	<b>717</b>	<b>72.699</b>	<b>83.091</b>
<b>Ativos líquidos adquiridos</b>	<b>16.649</b>	<b>6.459</b>	<b>1.154</b>	<b>282.243</b>	<b>306.505</b>
<b>Preço de Aquisição</b>	<b>65.000</b>	<b>11.387</b>	<b>15.316</b>	<b>611.554</b>	<b>703.257</b>
<b>Goodwill</b>	<b>48.351</b>	<b>4.928</b>	<b>14.162</b>	<b>329.311</b>	<b>396.752</b>

(i) Carteiras de clientes – Método *multi-period excess earnings*: o método considera o valor presente dos fluxos de caixa líquidos esperados pelas relações com clientes, excluindo qualquer fluxo de caixa relacionado com ativos contributórios.

**5.2. Aquisições realizadas em 2020**

Em 07 de janeiro de 2020, a controlada indireta Somos Sistemas de Ensino S.A., concluiu a aquisição da totalidade das quotas representativas de 100% do capital social da Sociedade A & R Comércio e Serviços de Informática Ltda. (“Pluri”), sendo que os efeitos decorrentes de sua aquisição e também resultados, estão sendo representados nas demonstrações financeiras da Companhia a partir de 2020. Adicionalmente, a Somos Sistemas concluiu, em 13 de fevereiro de 2020, a aquisição da totalidade das quotas representativas de 100%

## Notas Explicativas

### COGNA EDUCAÇÃO S.A. E CONTROLADAS

#### NOTAS EXPLICATIVAS ÀS DEMONSTRAÇÕES FINANCEIRAS INDIVIDUAIS E CONSOLIDADAS

Exercício findo em 31 de dezembro de 2021 e 2020

Em milhares de reais, exceto quando indicado de outra forma

do capital social da Sociedade Mind Makers Editora Educacional Ltda. ("Mind Makers"). O principal objetivo destas aquisições é seguir o plano de expansão no setor B2B de ensino básico da Companhia.

Ainda durante o ano de 2020, em 09 de março, e através de contrato de compra e venda de quotas e outras avenças, a controlada EDE realizou a aquisição da totalidade das quotas representativas de 100% do capital social da empresa Eduquer Serviços Educacionais Ltda. ("Eduquer"). O objetivo desta aquisição é aumentar a capacidade do Grupo em atender seus mais diversos polos e mantenedoras de ensino.

Em 20 de Novembro de 2020 a Companhia adquiriu, através de sua controlada indireta Somos Sistemas de Ensino S.A. a totalidade das quotas representativas de 100% do capital social da empresa Meritt Informação Educacional Ltda. – ME ("Meritt"), empresa que se dedica ao desenvolvimento comercialização e exploração de sistemas, plataformas de ensino e atividades relacionadas, inclusive internet.

Maiores informações acerca dos saldos contábeis impactados por essas aquisições estão apresentadas às Demonstrações Financeiras Individuais e Consolidadas para o exercício findo em 31 de dezembro de 2020.

## 6. Gestão de riscos financeiros

### 6.1. Considerações gerais e políticas

A administração dos riscos e a gestão dos instrumentos financeiros são realizadas por meio de políticas, definições de estratégias e implementação de sistemas de controle, sendo definidas pelo Conselho de Administração da Companhia. A aderência das posições de tesouraria em instrumentos financeiros é apresentada e avaliada mensalmente pelo Comitê de Tesouraria da Companhia e posteriormente submetida à apreciação dos Comitês de Auditoria e Executivo e do Conselho de Administração.

Os valores de mercado dos ativos e passivos financeiros foram determinados com base em informações de mercado disponíveis e metodologias de valorização apropriadas para cada situação. Entretanto, considerável julgamento foi requerido na interpretação dos dados de mercado para produzir a estimativa do valor de realização mais adequada. Como consequência, as estimativas aqui apresentadas não indicam, necessariamente, os montantes que poderão ser realizados no mercado de troca corrente. O uso de diferentes informações de mercado e/ou metodologias de avaliação poderá ter um efeito relevante no montante do valor de mercado. Apresentamos a seguir os valores justos dos instrumentos financeiros da Companhia em 31 de dezembro de 2021:

Hierarquia	Controladora		Consolidado	
	31/12/2021	31/12/2020	31/12/2021	31/12/2020
<b>Ativo - Custo amortizado</b>				
Caixa e equivalentes de caixa	369.527	410.818	1.601.468	2.205.346
Contas a receber	-	-	2.277.276	2.320.087
Contas a receber na venda de controladas	-	-	209.430	71.922
Outros créditos	365	501	178.358	197.183
Debêntures a receber de partes relacionadas	1.129.712	1.524.047	-	-
Partes relacionadas - outros	2.986.929	4.107.500	-	309.767
	<b>4.486.533</b>	<b>6.042.866</b>	<b>4.266.532</b>	<b>5.104.305</b>

## Notas Explicativas

### COGNA EDUCAÇÃO S.A. E CONTROLADAS

#### NOTAS EXPLICATIVAS ÀS DEMONSTRAÇÕES FINANCEIRAS INDIVIDUAIS E CONSOLIDADAS

Exercício findo em 31 de dezembro de 2021 e 2020

Em milhares de reais, exceto quando indicado de outra forma

#### Ativo - Valor justo por meio do resultado

Títulos e valores mobiliários	1	116.530	723	2.439.438	1.991.462
		<b>116.530</b>	<b>723</b>	<b>2.439.438</b>	<b>1.991.462</b>

#### Passivo - Custo amortizado

Empréstimos	-	-	888	1.046
Debêntures	5.625.390	6.998.677	6.865.494	7.220.165
Fornecedores	2.649	236	654.064	533.590
Fornecedores risco sacado	-	-	310.157	284.808
Contas a pagar - aquisições	-	-	262.544	226.276
Demais contas a pagar	44	54	162.390	101.500
Partes relacionadas - outros	148.728	153.735	-	-
	<b>5.776.811</b>	<b>7.152.702</b>	<b>8.255.537</b>	<b>8.367.385</b>

Os ativos e passivos financeiros da Companhia estão registrados nas contas patrimoniais por valores compatíveis àqueles praticados no mercado.

## 6.2. Fatores de risco financeiro

As atividades da Companhia estão expostas a riscos financeiros de mercado, de crédito e de liquidez.

A Administração da Companhia e o Conselho de Administração supervisionam a gestão desses riscos em alinhamento com os objetivos na gestão de capital:

### a) Política de utilização de instrumentos financeiros derivativos

A Companhia e suas controladas não realizaram qualquer operação com derivativos durante o ano de 2021.

### b) Risco de mercado – risco de fluxo de caixa associado à taxa de juros

Esse risco é oriundo da possibilidade de o Grupo incorrer em perdas devido a flutuações nas taxas de juros que aumentem as despesas financeiras relativas a empréstimos e debêntures captados no mercado e contas a pagar a terceiros por aquisições parceladas. A Companhia monitora continuamente as taxas de juros de mercado, com o objetivo de gerenciar o saldo de caixa e os passivos financeiros vinculados à essas taxas.

As taxas de juros contratadas são demonstradas a seguir:

			Consolidado	
	31/12/2021	31/12/2020	Taxa de Juros	
Empréstimos	888	1.046	9,41% a.a.	
Debêntures	6.735.331	7.102.219	100% CDI + juros de 0,65% a 2,95% a.a.	
Debêntures – 1ª emissão SABER 3ª série	130.163	117.946	IPCA + 6,72% a.a.	
Contas a pagar por aquisições	118.335	107.681	CDI	
Contas a pagar por aquisições	144.209	118.595	IPCA	
<b>Total</b>	<b>7.128.926</b>	<b>7.447.487</b>		

### c) Risco de crédito

É o risco de a contraparte de um negócio não cumprir uma obrigação prevista em um instrumento financeiro ou contrato com cliente, o que levaria ao prejuízo financeiro. A Companhia está exposta ao risco de crédito em suas atividades operacionais (principalmente com relação as contas a receber) e de financiamento (relativos



## Notas Explicativas

### COGNA EDUCAÇÃO S.A. E CONTROLADAS

#### NOTAS EXPLICATIVAS ÀS DEMONSTRAÇÕES FINANCEIRAS INDIVIDUAIS E CONSOLIDADAS

Exercício findo em 31 de dezembro de 2021 e 2020

Em milhares de reais, exceto quando indicado de outra forma

---

ao PEP e PMT), incluindo depósitos em bancos, títulos e valores mobiliários e instituições financeiras, e outros instrumentos financeiros. A Companhia mantém provisões adequadas no balanço para fazer face a esses riscos:

#### Contas a receber – Ensino Superior (Kroton e Platos)

A política de vendas do Grupo acompanha o risco inerente a seu segmento de atuação e é limitado pelas regras do Governo Federal (Lei nº 9.870/99, que dispõe sobre o valor total das anuidades escolares). A legislação permite a não renovação da matrícula do aluno em caso de inadimplência para o semestre seguinte, fazendo com que o mesmo negocie seus débitos com a instituição. A diversificação de sua carteira de recebíveis, assim como o acompanhamento dos prazos, são procedimentos adotados a fim de minimizar eventuais problemas de inadimplência em suas contas a receber.

No segmento Kroton, para os alunos contemplados pelo Fundo de Financiamento Estudantil - FIES, a Companhia tem parte substancial dos créditos garantidos pelo FGEDUC. Para a parcela de crédito não garantida pelo programa, a Companhia estima o potencial de inadimplência e constitui a respectiva provisão.

A partir de 2015, a Companhia ofereceu ao aluno um produto de Parcelamento Estudantil Privado (PEP) - com o objetivo principal de ofertar uma alternativa de pagamento para o aluno que não obteve o FIES. O produto tem como objetivo financiar parte do curso, de 70% a 50% do valor da mensalidade, com atualização do IPCA (Índice Nacional de Preços ao Consumidor Amplo), a serem pagos com o mesmo prazo de duração do curso escolhido, após sua conclusão.

A partir de 2018, para os novos ingressantes (exceto na Faculdade Anhanguera), a Companhia realizou uma alteração no vencimento das parcelas financiadas, estabelecendo que o prazo de pagamento da parte parcelada do primeiro semestre em que o aluno optou por esse produto seria transferida para o semestre subsequente. Dessa forma, no segundo semestre, o aluno pagaria as parcelas financiadas no primeiro semestre e novas receitas com vencimentos nos semestres seguintes, sendo reconhecidas como receitas de parcelamento privado. As contas a receber de longo prazo dos alunos beneficiados pelo PEP são ajustadas a valor presente. Adicionalmente, a partir do ciclo 2021 a Companhia decidiu não mais ofertar o produto PEP para novos ingressantes.

A partir do segundo semestre de 2016, a Companhia ofereceu ao aluno um produto de Parcelamento de Matrícula Tardia (PMT) - com o objetivo principal de viabilizar a captação de calouros com matrícula tardia. Esse conceito aplicava-se aos alunos que ainda não tinham efetivado suas matrículas, pois ingressaram após o início das aulas, mas em tempo hábil para completar a carga horária mínima do semestre. Inicialmente, o plano ofertava ao aluno a condição de pagamento destas parcelas iniciais do semestre nos meses subsequentes a sua formatura. No segundo semestre de 2021, a Companhia procedeu com uma mudança na oferta desse produto, considerando que nas novas captações de alunos as mensalidades postergadas serão diluídas ao longo do curso e não mais pagas apenas posteriormente a formatura.

As contas a receber de clientes desse grupo são compostas principalmente por clientes pessoa física, vinculados à prestação de serviços de graduação e negociações de dívida. O risco desse grupo é administrado conforme *aging* do vencimento dos títulos de dívidas de cada aluno, assim como a segregação dos alunos por tipo de produto e perfil, (por exemplo aluno mensalista pagantes, aluno FIES e alunos PEP).

#### Contas a receber – Educação básica (Vasta)

## Notas Explicativas

### COGNA EDUCAÇÃO S.A. E CONTROLADAS

#### NOTAS EXPLICATIVAS ÀS DEMONSTRAÇÕES FINANCEIRAS INDIVIDUAIS E CONSOLIDADAS

Exercício findo em 31 de dezembro de 2021 e 2020

Em milhares de reais, exceto quando indicado de outra forma

As contas a receber de clientes desse grupo são compostas por distribuidoras de livros, escolas, franqueados e pessoas físicas vinculadas a venda de livros e sistemas de ensino para prestação de serviços de ensino básico. O risco desse grupo é administrado conforme análise de crédito periódica de cada cliente pessoa jurídica (por exemplo: escolas e distribuidores de livros) e física, além de *aging* do vencimento dos títulos e da segregação entre segmentos de serviços prestados e produtos vendidos.

#### Contas a receber – Educação básica (Saber)

Similar ao ensino Superior, a política de preços e matrículas é disciplinado por regulamentação específica e permite a não renovação ao final do período letivo em caso de inadimplência. Basicamente o valor das contas a receber é composta por pessoas físicas (pais dos alunos). O risco desse grupo é administrado conforme *aging* de vencimento dos títulos.

A qualidade do crédito dos ativos financeiros pode ser avaliada mediante referência às classificações externas de crédito (se houver), ou conforme as informações históricas sobre os índices de inadimplência de contrapartes:

	<b>Consolidado</b>	
	<b>31/12/2021</b>	<b>31/12/2020</b>
<b>Contas a receber de clientes (nota explicativa 9)</b>		
Kroton	5.022.338	4.927.933
Platos	70.348	78.287
Saber	8.933	12.034
Vasta	551.000	516.979
Outros	88.719	63.826
Cartão de crédito	54.358	16.658
<b>Contas a receber bruto</b>	<b>5.795.696</b>	<b>5.615.717</b>

#### Instrumentos financeiros e depósitos em dinheiro

A Companhia e suas controladas restringem sua exposição a riscos de crédito associados a instrumentos financeiros e depósitos em bancos e aplicações financeiras realizando seus investimentos em instituições financeiras de primeira linha e de acordo com limites previamente estabelecidos na política da Companhia.

	<b>Consolidado</b>	
	<b>31/12/2021</b>	<b>31/12/2020</b>
<b>Caixa e Equivalentes de caixa (nota explicativa 7)</b>		
AAA <sup>(i)</sup>	1.492.256	1.888.676
AA <sup>(ii)</sup>	109.124	315.349
Não aplicável	88	1.321
	<b>1.601.468</b>	<b>2.205.346</b>
<b>Títulos e valores mobiliários (nota explicativa 8)</b>		
AAA <sup>(i)</sup>	641.662	662.207
AA <sup>(ii)</sup>	1.797.776	1.329.255
	<b>2.439.438</b>	<b>1.991.462</b>

(i) Uma vez que o Santander Brasil não é avaliado pela Fitch, foi utilizado o *rating* da agência *Standard & Poor's*, para classificação das aplicações emitidas pela instituição financeira no montante de R\$ 1.798.332, sendo R\$ 1.206.372 alocados em caixa e equivalentes de caixa, e R\$ 591.960 alocados em títulos e valores mobiliários.

(ii) As aplicações em títulos do Tesouro Nacional são classificadas pelo *rating* Brasil considerando a escala global que é de BB-, sendo que na correspondência de *rating* em escala global e local essa classificação é alocada em AA

## Notas Explicativas

### COGNA EDUCAÇÃO S.A. E CONTROLADAS

#### NOTAS EXPLICATIVAS ÀS DEMONSTRAÇÕES FINANCEIRAS INDIVIDUAIS E CONSOLIDADAS

Exercício findo em 31 de dezembro de 2021 e 2020

Em milhares de reais, exceto quando indicado de outra forma

#### d) Risco de liquidez

Consiste na eventualidade da Companhia não dispor de recursos suficientes para cumprir seus compromissos em virtude dos diferentes prazos de liquidação de seus direitos e obrigações.

O fluxo de caixa da Companhia e de suas controladas é realizado de forma centralizada pelo departamento de finanças do Grupo, que monitora as previsões contínuas das exigências de liquidez das entidades para assegurar que tenham caixa suficiente para atender suas necessidades operacionais. O Grupo também monitora constantemente o saldo de caixa e o nível de endividamento das empresas e implementa medidas para que as empresas recebam eventuais aportes de capital e/ou acessem o mercado de capitais quando necessário, e para que se mantenham dentro dos limites de créditos existentes. Essa previsão leva em consideração os planos de financiamento da dívida, cumprimento de cláusulas, cumprimento das metas internas de indicadores de liquidez do balanço patrimonial e, se aplicável, exigências regulatórias.

O excesso de caixa mantido pelas entidades, além do saldo exigido para administração do capital circulante é, também, gerido de forma centralizada pelo Grupo. A tesouraria investe o excesso de caixa em depósitos a prazo, depósitos de curto prazo e títulos e valores mobiliários, escolhendo instrumentos com vencimentos apropriados ou liquidez suficiente, de modo a manter a Companhia com volume apropriado de recursos para manter suas operações.

Os principais passivos financeiros da Companhia referem-se a debêntures, contas a pagar a fornecedores e contas a pagar por aquisições. O principal propósito desses passivos financeiros é captar recursos para as operações do Grupo. Na tabela a seguir estão analisados os passivos financeiros da Companhia, por faixas de vencimento, correspondentes ao período remanescente do título ou do passivo.

#### Passivos financeiros por faixa de vencimento

				Consolidado
	Menos de 1 ano	Entre 1 e 2 anos	Acima de 2 anos	Total
<b>Em 31 de dezembro de 2021</b>				
Fornecedores	654.064	-	-	654.064
Fornecedores - Risco Sacado	310.157	-	-	310.157
Empréstimos	237	167	484	888
Debêntures	2.120.340	2.380.687	2.364.467	6.865.494
Contas a pagar por aquisições	117.554	79.317	65.673	262.544
	<b>3.202.352</b>	<b>2.460.171</b>	<b>2.430.624</b>	<b>8.093.147</b>

#### Passivos financeiros por faixa de vencimento – Projetado <sup>(i)</sup>

				Consolidado
	Menos de 1 ano	Entre 1 e 2 anos	Acima de 2 anos	Total
<b>Em 31 de dezembro de 2021</b>				
Fornecedores	654.064	-	-	654.064
Fornecedores - Risco Sacado	325.396	-	-	325.396
Empréstimos	247	174	505	926
Debêntures	2.214.135	2.485.999	2.469.062	7.169.196
Contas a pagar por aquisições	122.754	82.825	68.578	274.157
	<b>3.316.596</b>	<b>2.568.998</b>	<b>2.538.145</b>	<b>8.423.739</b>

(i) Considera o cenário base mais provável em um horizonte de 12 meses. Taxas projetadas: CDI – 4,42% e IPCA – 10,06% ao ano.

## Notas Explicativas

### COGNA EDUCAÇÃO S.A. E CONTROLADAS

#### NOTAS EXPLICATIVAS ÀS DEMONSTRAÇÕES FINANCEIRAS INDIVIDUAIS E CONSOLIDADAS

Exercício findo em 31 de dezembro de 2021 e 2020

Em milhares de reais, exceto quando indicado de outra forma

### 6.3. Gestão de capital

Os objetivos principais da gestão de capital da Companhia são os de salvaguardar sua capacidade de continuidade, oferecer bons retornos aos acionistas e confiabilidade às outras partes interessadas, além de manter uma estrutura de capital ideal com foco na redução do custo financeiro, maximizando o retorno ao acionista.

Para manter ou ajustar a estrutura do capital, a Companhia pode rever a política de pagamento de dividendos e de devolução de capital aos acionistas ou ainda emitir novas ações ou recomprar ações.

Em 31 de dezembro de 2021 e 2020, a Companhia apresenta estrutura de capital destinada a viabilizar a estratégia de crescimento, seja organicamente, seja por meio de aquisições. As decisões de investimento levam em consideração o potencial de retorno esperado.

Os índices de alavancagem financeira estão demonstrados a seguir:

	<b>Consolidado</b>	
	<b>31/12/2021</b>	<b>31/12/2020</b>
Empréstimos, debêntures e contas a pagar por aquisições	(7.128.926)	(7.447.487)
Caixa e equivalentes de caixa e títulos e valores mobiliários	4.040.906	4.196.808
<b>Dívida Líquida</b>	<b>(3.088.020)</b>	<b>(3.250.679)</b>
Patrimônio Líquido	12.726.590	13.209.082
<b>Índice de alavancagem financeira</b>	<b>24,26%</b>	<b>24,61%</b>

### 6.4. Análise de sensibilidade

A seguir apresentamos um quadro demonstrativo com a análise de sensibilidade dos instrumentos financeiros, que demonstra os riscos que podem gerar prejuízos relevantes à Companhia, segundo a avaliação feita pela Administração, considerando, para um período como cenário base mais provável em um horizonte de 12 meses, as taxas projetadas: CDI – 4,42% e IPCA – 10,06% ao ano. Adicionalmente, demonstramos cenários com 25% e 50% de deterioração na variável de risco considerada, respectivamente.

Em 31 de dezembro de 2021	Exposição	Risco	<b>Consolidado</b>		
			<b>Cenário provável</b>	<b>Cenário possível -25%</b>	<b>Cenário Remoto -50%</b>
Aplicações Financeiras e títulos e valores mobiliários	4.040.906	Alta CDI	178.754	223.442	268.130
Empréstimos, Debêntures e Contas a pagar atreladas ao CDI	(6.853.666)	Alta CDI	(303.179)	(378.973)	(454.768)
Empréstimos, Debêntures e Contas a pagar atreladas ao IPCA	(275.260)	Alta IPCA	(27.694)	(34.618)	(41.541)
	<b>(3.088.020)</b>		<b>(152.119)</b>	<b>(190.149)</b>	<b>(228.179)</b>

Fonte: IPCA do relatório Focus do Banco Central do Brasil - BACEN, e CDI conforme taxas referenciais B3 S.A, ambos disponibilizados nos websites das respectivas instituições.

**Notas Explicativas**COGNA EDUCAÇÃO S.A. E CONTROLADAS

## NOTAS EXPLICATIVAS ÀS DEMONSTRAÇÕES FINANCEIRAS INDIVIDUAIS E CONSOLIDADAS

Exercício findo em 31 de dezembro de 2021 e 2020

Em milhares de reais, exceto quando indicado de outra forma

**7. Caixa e equivalentes de caixa**

	<b>Controladora</b>		<b>Consolidado</b>	
	<b>31/12/2021</b>	<b>31/12/2020</b>	<b>31/12/2021</b>	<b>31/12/2020</b>
<b>Caixa</b>				
Conta corrente	113	103	30.724	19.438
	<b>113</b>	<b>103</b>	<b>30.724</b>	<b>19.438</b>
<b>Aplicações financeiras</b>				
OPCM – Operação Compromissada (i)	268.428	21.969	542.778	537.327
CDB - Certificado de Depósitos Bancários	100.986	388.746	1.027.966	1.648.581
	<b>369.414</b>	<b>410.715</b>	<b>1.570.744</b>	<b>2.185.908</b>
<b>Total</b>	<b>369.527</b>	<b>410.818</b>	<b>1.601.468</b>	<b>2.205.346</b>

(i) Notas do Tesouro Nacional *over night* e operação compromissada são aplicações financeiras diárias com bancos privados com lastros em títulos públicos sem risco de perda de rentabilidade em caso de resgate e com liquidez imediata.

A Companhia possui aplicações financeiras de curto prazo com alta liquidez e risco insignificante de mudança de valor, majoritariamente atreladas ao CDI ou SELIC, sendo parte significativa realizada a partir de fundos de investimentos exclusivos de renda fixa, sob a administração e gestão de grandes instituições financeiras. O objetivo desses fundos visa remunerar as disponibilidades do Grupo sem incorrer em instrumentos ou valores mobiliários de médio e alto risco. As aplicações financeiras possuem rentabilidade média bruta no exercício findo em 31 de dezembro de 2021 de 102,86% do CDI (96,76% do CDI em 31 de dezembro de 2020).

**8. Títulos e valores mobiliários**

	<b>Controladora</b>		<b>Consolidado</b>	
	<b>31/12/2021</b>	<b>31/12/2020</b>	<b>31/12/2021</b>	<b>31/12/2020</b>
LTN - Letras do Tesouro Nacional	-	-	14.055	15.027
LF - Letras Financeiras	-	-	54.246	170.703
LFT - Letra Financeira do Tesouro	116.530	723	1.974.836	1.805.732
NTN - Nota do Tesouro Nacional	-	-	396.301	-
<b>Total</b>	<b>116.530</b>	<b>723</b>	<b>2.439.438</b>	<b>1.991.462</b>
Circulante	116.530	723	2.425.201	1.976.436
Não Circulante	-	-	14.237	15.026
	<b>116.530</b>	<b>723</b>	<b>2.439.438</b>	<b>1.991.462</b>

Os títulos e valores mobiliários possuem rentabilidade média bruta no exercício findo em 31 de dezembro de 2021 de 102,86% do CDI (96,76% do CDI em 31 de dezembro de 2020).

**Notas Explicativas****COGNA EDUCAÇÃO S.A. E CONTROLADAS****NOTAS EXPLICATIVAS ÀS DEMONSTRAÇÕES FINANCEIRAS INDIVIDUAIS E CONSOLIDADAS**

Exercício findo em 31 de dezembro de 2021 e 2020

Em milhares de reais, exceto quando indicado de outra forma

**9. Contas a receber****a) Composição**

	<b>31/12/2021</b>			
	<b>Contas a receber</b>	<b>Perda esperada</b>	<b>AVP</b>	<b>Contas a receber líquido</b>
Cartão de Crédito (i)	54.357	-	-	54.357
Kroton	5.022.338	(3.315.716)	(87.694)	1.618.928
Parcelamento Privado (PEP/PMT)	3.787.296	(2.579.292)	(87.558)	1.120.446
PEP	2.824.671	(1.809.106)	(72.028)	943.537
PMT	962.625	(770.186)	(15.530)	176.909
Kroton sem parcelamento privado	1.235.042	(736.424)	(136)	498.482
Pagante	1.000.956	(599.984)	(136)	400.836
FIES (Parcelamento Público)	234.086	(136.440)	-	97.646
Platos	70.348	(39.165)	-	31.183
Saber (ii)	8.933	(1.432)	-	7.501
Vasta	551.000	(46.500)	-	504.500
Outros	88.719	(27.912)	-	60.807
<b>Total</b>	<b>5.795.695</b>	<b>(3.430.725)</b>	<b>(87.694)</b>	<b>2.277.276</b>
<b>Total sem parcelamento privado e cartão de crédito</b>	<b>1.954.042</b>	<b>(851.433)</b>	<b>(136)</b>	<b>1.102.473</b>
Ativo circulante				2.025.689
Ativo não circulante				251.587
				<b>2.277.276</b>

(i) Valores a receber decorrentes das vendas a prazo, realizadas por meio de cartão de crédito, provenientes de pagamentos dos serviços prestados pela Companhia.

(ii) Relativo as contas a receber nos serviços prestados pelas escolas de idiomas do Grupo.

	<b>31/12/2020</b>			
	<b>Contas a receber</b>	<b>Perda esperada</b>	<b>AVP</b>	<b>Contas a receber líquido</b>
Cartão de Crédito (i)	16.658	-	-	16.658
Kroton	4.927.933	(3.130.563)	(81.175)	1.716.195
Parcelamento Privado (PEP/PMT)	3.500.804	(2.298.390)	(80.690)	1.121.724
PEP	2.599.592	(1.607.124)	(62.059)	930.409
PMT	901.212	(691.266)	(18.631)	191.315
Kroton sem parcelamento privado	1.427.129	(832.173)	(485)	594.471
Pagante	1.220.714	(697.415)	(485)	522.814
FIES (Parcelamento Público)	206.415	(134.758)	-	71.657
Platos	78.287	(24.511)	-	53.776
Saber (i)	12.034	(950)	-	11.084
Vasta	516.979	(32.055)	-	484.924
Outros	63.826	(26.376)	-	37.450
<b>Total</b>	<b>5.615.717</b>	<b>(3.214.455)</b>	<b>(81.175)</b>	<b>2.320.087</b>
<b>Total sem parcelamento privado e cartão de crédito</b>	<b>2.098.255</b>	<b>(916.065)</b>	<b>(485)</b>	<b>1.181.705</b>
Ativo circulante				1.876.801
Ativo não circulante				443.286
				<b>2.320.087</b>

(i) Os valores aqui apresentados já se encontram líquidos dos saldos reclassificados para a rubrica de "ativos mantidos para venda", em decorrência da negociação envolvendo a controlada indireta Somos Operações Escolares, por meio da Saber e da empresa Eleva Educação.

**Notas Explicativas****COGNA EDUCAÇÃO S.A. E CONTROLADAS****NOTAS EXPLICATIVAS ÀS DEMONSTRAÇÕES FINANCEIRAS INDIVIDUAIS E CONSOLIDADAS**

Exercício findo em 31 de dezembro de 2021 e 2020

Em milhares de reais, exceto quando indicado de outra forma

**b) Análise dos vencimentos das contas a receber (aging list)**

	<b>Consolidado</b>	
	<b>31/12/2021 <sup>(i)</sup></b>	<b>31/12/2020 <sup>(i)</sup></b>
<b>Valores a vencer</b>	<b>2.446.454</b>	<b>2.567.656</b>
<b>Valores vencidos</b>		
Até 30 dias	199.745	164.061
Entre 31 e 60 dias	103.887	156.253
Entre 61 e 90 dias	169.704	201.032
Entre 91 e 180 dias	424.139	531.323
Entre 181 e 365 dias	687.133	751.593
Acima de 365 dias	1.764.633	1.243.799
<b>Total vencidos</b>	<b>3.349.241</b>	<b>3.048.061</b>
Provisão para perda esperada	(3.430.725)	(3.214.455)
Ajuste a valor presente	(87.694)	(81.175)
	<b>2.277.276</b>	<b>2.320.087</b>

(i) O *aging list* foi calculado considerando o vencimento de cada título, exceto para o produto Kroton Pagante, onde os títulos foram agrupados considerando a faixa de vencimento mais antiga do aluno (efeito arrasto).

**Kroton – alunos pagantes**

	<b>Consolidado</b>			
	<b>31/12/2021</b>	<b>%</b>	<b>31/12/2020</b>	<b>%</b>
<b>Valores a vencer</b>	<b>50.134</b>	<b>5%</b>	<b>92.973</b>	<b>8%</b>
<b>Vencidos</b>				
Até 30 dias	41.641	4%	59.011	5%
Entre 31 e 60 dias	51.283	5%	54.225	4%
Entre 61 e 90 dias	84.857	8%	131.193	11%
Entre 91 e 180 dias	241.684	24%	320.989	26%
Entre 181 e 360 dias	290.563	29%	359.170	29%
Acima de 365 dias <sup>(i)</sup>	240.658	24%	202.668	17%
<b>Total vencidos</b>	<b>950.686</b>	<b>95%</b>	<b>1.127.256</b>	<b>92%</b>
<b>Contas a Receber Bruto Pagante (-) AVP</b>	<b>1.000.820</b>	<b>100%</b>	<b>1.220.229</b>	<b>100%</b>
<b>(-) Saldo de PCLD</b>	<b>599.984</b>		<b>697.415</b>	
<b>Contas a Receber Líquido Pagante</b>	<b>400.836</b>		<b>522.814</b>	
<b>Percentual de PCLD/CR Bruto</b>	<b>59,9%</b>		<b>57,2%</b>	

<sup>(i)</sup> Considera as contas a receber do aluno em seu maior atraso (efeito arrasto por CPF do aluno), isto é, a soma dos títulos que tem vencimento em até 365 dias, mas que devido a ter algum título do aluno com data de vencimento superior e que já foi baixado para perda, passa a ter provisionamento de PCLD de 100%.

**c) Provisão para perda esperada (PCLD) e baixas**

A Companhia constitui mensalmente a provisão para perda esperada analisando os valores de recebíveis constituídos a cada mês (no período de 12 meses para os segmentos Kroton, Platos e Saber e 18 meses para o segmento Vasta), e as respectivas aberturas por faixas de atraso, calculando sua “performance” de recuperação. Nessa metodologia, para cada faixa de atraso é atribuído um percentual de probabilidade de perda estimada levando em conta informações atuais e históricas da inadimplência de cada produto. Apresentamos a seguir as premissas aplicadas em cada segmento:

**Kroton: Pagante** A metodologia de cálculo considera a probabilidade de perda na visão aluno, o qual considera todas as contas a receber em sua data de vencimento mais antiga, e as provisiona de acordo com o perfil de

## Notas Explicativas

### COGNA EDUCAÇÃO S.A. E CONTROLADAS

#### NOTAS EXPLICATIVAS ÀS DEMONSTRAÇÕES FINANCEIRAS INDIVIDUAIS E CONSOLIDADAS

Exercício findo em 31 de dezembro de 2021 e 2020

Em milhares de reais, exceto quando indicado de outra forma

risco, definido por histórico de *default*, informações acadêmicas e dados financeiros, tais como, total da dívida, histórico de renegociação, entre outros. Cabe ressaltar que a Companhia considera a expectativa de entrada de caixa esperada para seus acordos sobre títulos renegociados. **Parcelamento Privado:** A perda esperada para os valores a receber do PEP e PMT é calculada principalmente com base na média entre i) expectativa de evasão e seu índice de inadimplência e ii) expectativa de alunos formados e evadidos, e seu índice de inadimplência.

**Platos:** A probabilidade de perda é calculada com base na análise das rolagens mensais de recebíveis, do contas a receber vencido e a vencer e as respectivas aberturas por faixas de atraso, calculando a “performance” de recuperação. Nessa metodologia, a cada faixa de atraso é atribuído um percentual de probabilidade de perda conforme detalhado anteriormente, o qual é atualizado mensalmente. Cabe ressaltar que a Companhia considera a expectativa de entrada de caixa esperada para seus acordos sobre títulos renegociados com vencimento maior de 360 dias.

**Vasta:** A Companhia constitui mensalmente a probabilidade de perda analisando os valores de recebíveis constituídos a cada mês, e as respectivas aberturas por faixa de atraso, calculando a “performance” de recuperação. Nessa metodologia, a cada faixa de atraso é atribuído um percentual de probabilidade de perda levando em consideração informações atuais e históricas de inadimplência, o qual é atualizado mensalmente. Cabe ressaltar que a Companhia considera a expectativa de entrada de caixa esperada para seus acordos sobre títulos renegociados com vencimento maior de 540 dias. Adicionalmente são desconsiderados do cálculo (i) as vendas para empresas do grupo Cogna (vendas “*intercompany*”), os quais não apresentam risco de perda relevante.

**Saber:** A Companhia constitui mensalmente a probabilidade de perda analisando as rolagens mensais de recebíveis, o contas a receber vencido e a vencer e as respectivas aberturas por faixas de atraso, calculando a “performance” de recuperação. Nessa metodologia, a cada faixa de atraso é atribuído um percentual de probabilidade de perda. Cabe ressaltar que a Companhia considera a expectativa de entrada de caixa esperada para seus acordos sobre títulos renegociados com vencimento maior de 360 dias.

### Movimentação das perdas esperadas

As movimentações das provisões para perdas esperadas no exercício findo em 31 de dezembro de 2021 estão demonstradas a seguir:

	<b>Consolidado</b>
<b>Saldo em 31 de dezembro de 2019</b>	<b>(2.047.365)</b>
Adição por combinação de negócios	(734)
Baixa contra contas a receber	453.805
Ativos mantidos para venda	17.350
Constituição	(1.637.511)
<b>Saldo em 31 de dezembro de 2020</b>	<b>(3.214.455)</b>
Baixa contra contas a receber	321.326
Constituição	(537.596)
<b>Saldo em 31 de dezembro de 2021</b>	<b>(3.430.725)</b>

Quando o atraso atinge uma faixa de vencimento superior a 365 dias (para o segmento Kroton), e 540 dias (para o segmento Vasta), o título é baixado. Mesmo para os títulos baixados, os esforços de cobrança



## Notas Explicativas

### COGNA EDUCAÇÃO S.A. E CONTROLADAS

#### NOTAS EXPLICATIVAS ÀS DEMONSTRAÇÕES FINANCEIRAS INDIVIDUAIS E CONSOLIDADAS

Exercício findo em 31 de dezembro de 2021 e 2020

Em milhares de reais, exceto quando indicado de outra forma

continuam e os respectivos recebimentos e renegociações são reconhecidos diretamente ao resultado quando de sua realização.

#### d) Parcelamento Privado (PEP/PMT)

O saldo de contas a receber do Parcelamento Privado (PEP/PMT) é composto pelos recebíveis dos produtos de parcelamento oferecidos no ensino Presencial da Kroton, que é segregado em dois principais produtos:

- i) Parcelamento Estudantil Privado (PEP). Este produto tem por objetivo viabilizar o acesso à educação de alunos que apesar de dependerem de financiamento estudantil não possuem acesso ao mesmo. Nessa modalidade, o aluno pagaria aproximadamente metade das mensalidades do curso após formado, com expectativa de encerrar os pagamentos no dobro do prazo de duração do curso. A partir do ciclo 2021 a Companhia decidiu não mais ofertar o produto PEP para novos ingressantes.
- ii) Parcelamento de Matrícula Tardia (PMT). Este produto é oferecido somente no semestre de ingresso dos alunos e tem por objetivo facilitar o pagamento para alunos que ingressam no meio do ciclo semestral. Ao invés de se cobrar as mensalidades acumuladas desde o primeiro mês do semestre até o mês de ingresso do aluno, inicialmente o aluno pagaria apenas uma mensalidade e teria as demais postergadas para pagamento após a formatura. No segundo semestre de 2021 a Companhia alterou a oferta desse produto onde, para os novos ingressantes, as mensalidades postergadas serão diluídas ao longo do curso e não mais pagas apenas após a formatura.

#### Composição do Saldo

	31/12/2021			31/12/2020		
	PEP	PMT	Consolidado	PEP	PMT	Consolidado
<b>Contas a Receber Bruto</b>	<b>2.824.671</b>	<b>962.625</b>	<b>3.787.296</b>	<b>2.599.592</b>	<b>901.212</b>	<b>3.500.804</b>
(-) Ajuste a Valor Presente	(72.027)	(15.530)	(87.557)	(62.059)	(18.631)	(80.690)
<b>Contas a Receber Bruto após AVP</b>	<b>2.752.644</b>	<b>947.095</b>	<b>3.699.739</b>	<b>2.537.533</b>	<b>882.581</b>	<b>3.420.114</b>
(-) Saldo de PCLD (i)	(1.809.106)	(770.186)	(2.579.292)	(1.607.124)	(691.266)	(2.298.390)
<b>Contas a Receber Líquido</b>	<b>943.538</b>	<b>176.909</b>	<b>1.120.447</b>	<b>930.409</b>	<b>191.315</b>	<b>1.121.724</b>
Percentual de PCLD/CR bruto após AVP	-65,7%	-81,3%	-69,7%	-63,3%	-78,3%	-67,2%
<b>Valores a vencer</b>	<b>1.207.728</b>	<b>409.970</b>	<b>1.617.698</b>	<b>1.348.558</b>	<b>486.372</b>	<b>1.834.930</b>
<b>Valores vencidos</b>	<b>1.616.943</b>	<b>552.655</b>	<b>2.169.598</b>	<b>1.251.034</b>	<b>414.840</b>	<b>1.665.874</b>
<b>Contas a Receber Bruto PEP / PMT</b>	<b>2.824.671</b>	<b>962.625</b>	<b>3.787.296</b>	<b>2.599.592</b>	<b>901.212</b>	<b>3.500.804</b>

- (i) Para o produto PMT, o valor da provisão realizada equivale a 100% do saldo de títulos vencidos dos alunos evadidos, e o saldo remanescente da provisão para perda equivale a 55,1% do saldo a vencer para os alunos ativos e formados. De forma análoga, para o produto PEP, a representatividade do saldo em relação às contas a receber a vencer é de 16,9% e 100% para os valores de alunos evadidos e vencidos.

#### Perfil do Contas a Receber do PEP

Os alunos que compõem as contas a receber do PEP podem ser classificados em três categorias principais: ativos, formados e evadidos, conforme demonstrado abaixo:

**Notas Explicativas****COGNA EDUCAÇÃO S.A. E CONTROLADAS****NOTAS EXPLICATIVAS ÀS DEMONSTRAÇÕES FINANCEIRAS INDIVIDUAIS E CONSOLIDADAS**

Exercício findo em 31 de dezembro de 2021 e 2020

Em milhares de reais, exceto quando indicado de outra forma

	31/12/2021			31/12/2020		
	Saldo Total	A vencer e vencido até 360 dias (ii)	Vencidos a mais de 360 dias	Saldo Total	A vencer e vencido até 360 dias	Vencidos a mais de 360 dias
<b>Contas a Receber Bruto antes das baixas (i)</b>	<b>3.357.277</b>	<b>1.867.288</b>	<b>1.489.989</b>	<b>2.913.632</b>	<b>1.941.327</b>	<b>972.305</b>
Alunos ativos	1.111.158	1.111.158	-	1.197.811	1.197.811	-
Alunos formados	520.341	385.770	134.571	205.699	168.460	37.239
Alunos evadidos	1.725.778	370.360	1.355.418	1.510.122	575.056	935.066

(i) O valor demonstrado nessas linhas refere-se ao total reconhecido de contas a receber durante todo o período em que ofertamos o produto PEP aos nossos alunos. Os saldos desconsideram os recebimentos e baixas ocorridos em diversos períodos, no montante total de R\$ 532.606 em 31 de dezembro de 2021 (R\$ 314.040 em 31 de dezembro de 2020), com objetivo de demonstrar os valores gerados em cada categoria de alunos, informação relevante para o cálculo da perda esperada futura.

(ii) Valores brutos de baixa por recuperação e recebimento.

**Expectativa de Recuperação do PEP e PMT**

A perda esperada para os valores a receber do PEP e PMT é calculada principalmente com base na média entre i) expectativa de evasão e seu índice de inadimplência e ii) expectativa de alunos formados e evadidos, e seu índice de inadimplência. A projeção de perdas futuras calculada pela Companhia representa na data de sua mensuração a melhor estimativa da administração quanto à futura inadimplência, considerando dados históricos de recebimento para as turmas PEP e PMT evadidas e formadas, ajustadas pelas condições atuais de mercado, economia e percentual de estimativa de recuperação futura. Em 31 de dezembro de 2021, a expectativa de perda efetiva esperada com deterioração para os produtos PEP e PMT foi de 60% e 63,2%, respectivamente (59% e 64,6%, respectivamente, em 31 de dezembro de 2020).

**10. Estoques**

	Consolidado	
	31/12/2021	31/12/2020
Produtos acabados	228.324	244.215
Produtos em elaboração	126.664	93.762
Matérias-primas	11.288	25.497
Importações em andamento	4	2.931
	<b>366.280</b>	<b>366.405</b>

A movimentação da provisão para perdas em estoques está apresentada a seguir:

	Consolidado
Saldo em 31 de dezembro de 2019	(122.464)
Adição proveniente de adquirida	(375)
Adição do exercício	(32.064)
Ativos mantidos para venda	1.159
Perdas com estoque	49.211
Baixa para estoque	(9.005)
<b>Saldo em 31 de dezembro de 2020</b>	<b>(113.538)</b>
Adição do exercício	(18.284)
Perdas com estoque (i)	34.434
<b>Saldo em 31 de dezembro de 2021</b>	<b>(97.388)</b>

## Notas Explicativas

### COGNA EDUCAÇÃO S.A. E CONTROLADAS

#### NOTAS EXPLICATIVAS ÀS DEMONSTRAÇÕES FINANCEIRAS INDIVIDUAIS E CONSOLIDADAS

Exercício findo em 31 de dezembro de 2021 e 2020

Em milhares de reais, exceto quando indicado de outra forma

- (i) Refere-se substancialmente a baixa por destruição de livros obsoletos durante o primeiro trimestre de 2021.

### 11. Tributos a recuperar

	<b>Consolidado</b>	
	<b>31/12/2021</b>	<b>31/12/2020</b>
PIS, COFINS e ISS a recuperar (i)	188.002	179.396
INSS a recuperar	-	12.400
Outros tributos a recuperar	99.697	32.945
	<b>287.699</b>	<b>224.741</b>
Circulante	79.815	87.615
Não circulante	207.884	137.126
	<b>287.699</b>	<b>224.741</b>

- (i) Refere-se a crédito de PIS e COFINS apurados e mantidos na operação de venda de livros e que podem ser compensados com outros tributos federais, além de tributos retidos na fonte devido à emissão de notas fiscais da prestação de serviço.

### 12. Imposto de renda e contribuição social a recuperar

A Companhia possui valores de imposto de renda e contribuição social a recuperar relativos a antecipações de recolhimentos, além dos impostos retidos sobre aplicações financeiras, e notas fiscais de fornecedores, os quais poderão ser utilizados para compensar qualquer tributo federal administrado pela Receita Federal do Brasil.

Em 31 de dezembro de 2021, o montante desses valores relativos ao imposto de renda e contribuição social a recuperar foi de R\$ 19.557 na controladora (R\$ 33.956 em 31 de dezembro de 2020), e R\$ 134.043 no consolidado (R\$ 187.830 em 31 de dezembro de 2020).

### 13. Contas a receber na venda de controladas

	<b>Consolidado</b>	
	<b>31/12/2021</b>	<b>31/12/2020</b>
UNIASSELVI	67.386	59.451
FAC	3.756	3.218
FAIR	2.103	1.800
COLÉGIO ALPHAVILLE	7.869	-
SOMOS OPERAÇÕES (i)	120.507	-
JAFAR	7.809	7.453
	<b>209.430</b>	<b>71.922</b>
Circulante	76.292	593
Não circulante	133.138	71.329
	<b>209.430</b>	<b>71.922</b>

- (i) Relativo ao saldo a receber pela venda da operação de escolas, envolvidos nas transações em conjunto à Eleva. Os valores aqui apresentados já se encontram líquidos do respectivo saldo a pagar em decorrência da aquisição do Sistema Eleva de Ensino, no montante de R\$ 420.000, conforme apresentado com maior detalhamento na nota explicativa 4.

## Notas Explicativas

### COGNA EDUCAÇÃO S.A. E CONTROLADAS

#### NOTAS EXPLICATIVAS ÀS DEMONSTRAÇÕES FINANCEIRAS INDIVIDUAIS E CONSOLIDADAS

Exercício findo em 31 de dezembro de 2021 e 2020

Em milhares de reais, exceto quando indicado de outra forma

Os valores são atualizados principalmente pela variação do CDI e IPCA de acordo com os respectivos contratos de venda de controladas. A seguir apresentamos o cronograma de contas a receber na venda de empresas controladas:

	Vencimento em até um ano	Consolidado			
		31/12/2021		31/12/2020	
		Total	%	Total	%
<b>Total ativo circulante</b>		<b>76.292</b>	<b>36,4</b>	<b>593</b>	<b>0,8</b>
	Um a dois anos	695	0,3	65.039	90,4
	Dois a três anos	4.058	1,9	570	0,8
	Três a quatro anos	4.059	1,9	570	0,8
	Quatro anos em diante	124.326	59,4	5.150	7,2
<b>Total ativo não circulante</b>		<b>133.138</b>	<b>63,6</b>	<b>71.329</b>	<b>99,2</b>
<b>Total</b>		<b>209.430</b>	<b>100,0</b>	<b>71.922</b>	<b>100,0</b>

## 14. Outros créditos

	Controladora		Consolidado	
	31/12/2021	31/12/2020	31/12/2021	31/12/2020
Despesas antecipadas (i)	359	431	30.795	28.942
Crédito com ex-proprietários de adquiridas (ii)	-	68	91.725	83.355
INSS Rescisões (iii)	-	-	30.859	30.859
Venda de imóveis (iv)	-	-	10.301	13.034
Outros	6	2	14.678	40.993
<b>Total</b>	<b>365</b>	<b>501</b>	<b>178.358</b>	<b>197.183</b>
Circulante	365	501	134.687	105.140
Não circulante	-	-	43.671	92.043
	<b>365</b>	<b>501</b>	<b>178.358</b>	<b>197.183</b>

- (i) Composto por: R\$ 7.084 relativo a despesas com seguros do segmento Vasta, R\$ 11.487 relativos a licença de software, R\$ 5.419 em decorrência de diferimento de receita no ganho de capital *lease back*, e R\$ 6.805 por créditos menores pulverizados.
- (ii) Composto principalmente por: R\$ 72.589 relativo a direitos contratuais de ressarcimento dos antigos proprietários da empresa Academia Paulista Anchieta Ltda. (APA) para com a controlada Anhanguera Educacional S.A, decorrente de saldo a recolher de ISS parcelado através do programa de parcelamento incentivado (PPI) da Prefeitura de São Paulo, R\$ 16.520 referente a confissão de dívida da unidade Soce linhares que a controlada EDE tem a receber, e R\$ 2.616 relativo a créditos menores pulverizados.
- (iii) Composto principalmente por INSS a recuperar originado de decisões positivas judiciais sobre verbas rescisórias.
- (iv) Composto por: R\$ 4.644 referente saldo a receber pela venda de imóvel da CEAMA em São Luiz do Maranhão, R\$ 3.534 referente venda de um imóvel localizado na cidade de Santo André, e R\$ 2.123 de valores menores pulverizados.

**Notas Explicativas****COGNA EDUCAÇÃO S.A. E CONTROLADAS****NOTAS EXPLICATIVAS ÀS DEMONSTRAÇÕES FINANCEIRAS INDIVIDUAIS E CONSOLIDADAS**

Exercício findo em 31 de dezembro de 2021 e 2020

Em milhares de reais, exceto quando indicado de outra forma

**15. Investimentos****(a) Composição dos investimentos em controladas diretas**

	<b>Controladora</b>	
	<b>31/12/2021</b>	<b>31/12/2020</b>
Editora e Distribuidora Educacional S.A. ("EDE")	2.717.065	2.394.328
Anhanguera Educacional Participações S.A. ("AESAPAR")	1.293.440	1.579.118
Vasta Platform Limited. ("VASTA")	3.621.136	3.714.364
Saber Serviços Educacionais Ltda. ("SABER")	1.165.773	504.644
<b>Subtotal</b>	<b>8.797.414</b>	<b>8.192.454</b>
Ágio, incluindo alocado	5.644.547	5.716.450
<b>Total</b>	<b>14.441.961</b>	<b>13.908.904</b>

**(b) Informação sobre as controladas diretas**

	Participação no Patrimônio Líquido	Quantidade de ações	Total de ativos	Total de passivos	<b>31/12/2021</b>	
					Patrimônio líquido	Resultado do exercício
EDE	99,99%	2.849.615.508	6.262.373	3.545.307	2.717.066	(42.434)
AESAPAR	85,56%	687.212.691	5.685.365	4.173.631	1.511.734	(336.260)
VASTA	77,62%	83.011.584	4.689.869	24.660	4.665.209	(118.754)
SABER	62,04%	5.125.569.249	2.779.828	900.761	1.879.067	168.782
			<b>19.417.435</b>	<b>8.644.359</b>	<b>10.773.076</b>	<b>(328.666)</b>

	Participação no Patrimônio Líquido	Quantidade de ações	Total de ativos	Total de passivos	<b>31/12/2020</b>	
					Patrimônio líquido	Resultado do Exercício
EDE	99,99%	2.849.615.508	6.140.918	3.746.590	2.394.328	(1.665.406)
AESAPAR	85,56%	687.212.691	5.415.642	3.570.018	1.845.624	(684.067)
VASTA	77,62%	83.011.584	4.808.695	23.377	4.785.318	(57.963)
SABER	62,04%	5.125.569.249	1.291.903	478.485	813.418	(2.876.586)
			<b>17.657.158</b>	<b>7.818.470</b>	<b>9.838.688</b>	<b>(5.284.022)</b>

**(c) Movimentação dos investimentos em controladas diretas**

Investimento	<b>Controladora</b>					
	<b>EDE</b>	<b>AESAPAR</b>	<b>Saber</b>	<b>Vasta</b>	<b>Ágio</b>	<b>Total</b>
Saldo em 31 de dezembro de 2020	2.394.328	1.579.118	504.644	3.714.364	5.716.450	13.908.904
<b>Movimentação</b>						
Amortização do ágio alocado	-	-	-	-	(71.903)	(71.903)
Resultado de equivalência patrimonial	(42.434)	(287.704)	104.712	(92.177)	-	(317.603)
Ativos mantidos para venda	346.435	-	566.198	-	-	912.633
Reflexos RSU	18.903	1.936	(9.509)	(1.052)	-	10.278
Outros reflexos	(167)	90	(272)	1	-	(348)
<b>Saldo em 31 de dezembro de 2021</b>	<b>2.717.065</b>	<b>1.293.440</b>	<b>1.165.773</b>	<b>3.621.136</b>	<b>5.644.547</b>	<b>14.441.961</b>

**Notas Explicativas****COGNA EDUCAÇÃO S.A. E CONTROLADAS****NOTAS EXPLICATIVAS ÀS DEMONSTRAÇÕES FINANCEIRAS INDIVIDUAIS E CONSOLIDADAS**

Exercício findo em 31 de dezembro de 2021 e 2020

Em milhares de reais, exceto quando indicado de outra forma

**(d) Informação sobre as controladas indiretas**

					<b>31/12/2021</b>	
	<b>Participação no Patrimônio Líquido</b>	<b>Quantidade de quotas</b>	<b>Total de ativos</b>	<b>Total de passivos</b>	<b>Patrimônio líquido</b>	<b>Lucro / Prejuízo do exercício</b>
Clínica Médica Anhanguera Ltda..	99,99%	1.131.700	1.374	4.781	(3.407)	(775)
Instituto Excelência Ltda..	99,99%	17.935.579	3.284	101	3.183	16
Edufor Serviços Educacionais Ltda. – ME	99,99%	8.535.300	970	760	210	(1.303)
Sociedade Piauiense de Ensino Superior Ltda.	99,99%	26.941.750	13.125	14.676	(1.551)	(3.198)
Fateci Cursos Técnicos S/S	99,99%	5.927.000	924	59	865	227
Clauder Ciarlini Filho S/S.	99,99%	5.636.000	12.133	13.312	(1.179)	2.185
Sociedade Educacional da Paraíba Ltda..	99,99%	27.637.000	709	485	224	(701)
Bacabal Mearim Sistemas de Ensino Ltda..	99,99%	1.570.000	30.770	17.959	12.811	2.186
Centro de Ensino Superior de Marabá Ltda.	99,99%	12.729.511	36.615	22.954	13.661	513
Centro de Ensino Superior de Parauapebas Ltda.	99,99%	4.675.159	27.062	9.805	17.257	5.211
Centro de Ensino Superior de Paragominas Ltda.	99,99%	974.207	10.006	5.308	4.698	709
Orme Serviços Educacionais	99,99%	207.349.196	91.101	49.544	41.557	(13.031)
Projecta Educacional	99,99%	10.234.275	6.643	1.219	5.424	139
Pitágoras Sistema de Ensino Sociedade	99,99%	384.011.229	1.227.784	928.415	299.369	11.700
União de Ensino Unopar	99,99%	145.039.401	187.367	68.537	118.830	(1.299)
Unic Educacional	99,99%	210.684.858	365.707	116.636	249.071	(2.995)
luni Educacional - Unime Salvador	99,99%	15.916.973	130.895	122.582	8.313	(3.782)
Platos Soluções Educacionais S.A.	99,99%	24.487.162	21.196	12.679	8.517	(14.576)
SGE Comércio de Material Didático Ltda..	99,99%	102.264	24.787	12.618	12.169	1.632
SB Sistemas de Ensino Ltda..	99,99%	120.421.129	472	359	113	606
Somos Idiomas S.A.	99,99%	1.167.583.077	377.390	336.359	41.031	(1.681)
Editora Ática S.A.	99,99%	245.673.857	1.082.658	577.942	504.716	43.561
Editora Scipione S.A.	99,99%	528.685.330	456.364	283.030	173.334	21.995
Somos Educação S.A.	99,99%	22.816.962	472.456	40.339	432.117	(6.255)
Nice Participações S.A.	99,99%	14.157.885	460	746	(286)	561
Maxiprint Editora Ltda.	99,99%	7.445.415	21.209	18.749	2.460	(1.098)
Educação Inovação e Tecnologia S.A. (AppProva)	99,99%	108.622.000	11.535	4.543	6.992	(12.050)
Somos Educação Investimentos S.A.	99,99%	56.588.000	67.150	23.245	43.905	(11.235)
Stoodi Ensino e Treinamento à Distância Ltda..	99,99%	8.200	37.262	7.546	29.716	(17.071)
Eligis Tecnologia e Inovação Ltda..	99,99%	311.868	7	30	(23)	(8)
Editora Joaquim Ltda.	99,99%	347.000	1.104	225	879	458
Editora Pigmento Ltda.	99,99%	592.834	962	127	835	297
Editora Todas as Letras Ltda.	99,99%	573.042.882	3.390	915	2.475	1.609
Saraiva Educação S.A.	99,99%	1.000	523.325	162.370	360.955	32.204
Colégio Anglo São Paulo	99,99%	103.768.018	0	1	(1)	-
Livro Fácil	99,99%	500	124.228	61.942	62.286	(15.618)
Saraiva Soluções Educacionais S.A	99,99%	93.700	2.147	751	1.396	1.395
Eduquer Serviços Educacionais Ltda.	99,99%	24.640.673	282	41	241	(6)
Pluri - A&R Comércio e Serviços de Informática Ltda.	99,99%	7.991.650	22.130	14.645	7.485	993
Mind Makers Editora Educacional Ltda.	99,99%	2.318.365	24.566	9.488	15.078	11.017
Merrit Informação Educacional Ltda.	99,99%	10.000	79	80	(1)	(1.323)
Somos Sistemas de Ensino S.A.	99,99%	5.441.121.711	7.258.248	2.574.907	4.683.341	(109.326)
Nota 1000 Serviços Educacionais Ltda.	99,99%	1.330.000	1.495	1.562	(67)	65
Sociedade Educacional da Lagoa Ltda.	99,99%	6.080.000	6.885	187	6.698	4.497
Emme Produções de Materiais em Multimídia Ltda. Epp.	99,99%	421.149	2.095	905	1.190	(364)
Editora de Gouges S.A.	99,99%	25.654.856	50.703	18.785	31.918	2.991

**Notas Explicativas****COGNA EDUCAÇÃO S.A. E CONTROLADAS****NOTAS EXPLICATIVAS ÀS DEMONSTRAÇÕES FINANCEIRAS INDIVIDUAIS E CONSOLIDADAS**

Exercício findo em 31 de dezembro de 2021 e 2020

Em milhares de reais, exceto quando indicado de outra forma

**16. Imobilizado**

	<b>Consolidado</b>							
	<b>Equipamentos de informática</b>	<b>Móveis, equipamentos e utensílios</b>	<b>Biblioteca</b>	<b>Edificações e benfeitorias</b>	<b>Imobilizado em andamento</b>	<b>Terrenos</b>	<b>Direito de uso (IFRS-16)</b>	<b>Total</b>
<b>Saldos em 31 de dezembro de 2019</b>	<b>112.751</b>	<b>444.791</b>	<b>127.988</b>	<b>1.414.184</b>	<b>56.151</b>	<b>118.553</b>	<b>3.580.846</b>	<b>5.855.264</b>
Adições	16.115	24.810	6.189	3.036	101.719	-	516.845	668.714
Adição por combinação de negócios	59	153	-	-	-	-	-	212
Baixas	(10.024)	(53.004)	(16.609)	(225.920)	(12.721)	-	(754.022)	(1.072.300)
Depreciações	(43.596)	(63.635)	(27.915)	(107.706)	-	-	(273.909)	(516.761)
Ativos mantidos para venda	(2.923)	(15.729)	(52)	(115.718)	(11.074)	-	(445.459)	(590.955)
Transferências	-	-	-	98.847	(98.847)	-	-	-
<b>Saldos em 31 de dezembro de 2020</b>	<b>72.382</b>	<b>337.386</b>	<b>89.601</b>	<b>1.066.723</b>	<b>35.228</b>	<b>118.553</b>	<b>2.624.301</b>	<b>4.344.174</b>
Adições	26.855	16.938	5.564	611	81.563	-	208.476	340.007
Adição por combinação de negócios	1.184	721	-	135	-	-	-	2.040
Baixas	(561)	(5.346)	(1.510)	(32.741)	(664)	-	(74.145)	(114.967)
Depreciações	(34.268)	(52.474)	(22.717)	(71.903)	-	-	(188.641)	(370.003)
Transferências	-	5.913	-	57.386	(57.386)	(5.913)	-	-
<b>Saldos em 31 de dezembro de 2021</b>	<b>65.592</b>	<b>303.138</b>	<b>70.938</b>	<b>1.020.211</b>	<b>58.741</b>	<b>112.640</b>	<b>2.569.991</b>	<b>4.201.251</b>
Taxa média anual de depreciação	21%	10%	12%	4%	0%	0%	5%	
<b>Saldos em 31 de dezembro de 2021</b>								
Custo	205.665	587.638	182.684	1.452.592	58.741	112.640	3.482.330	6.082.290
Depreciação acumulada	(140.073)	(284.500)	(111.746)	(432.381)	-	-	(912.339)	(1.881.039)

**Notas Explicativas**COGNA EDUCAÇÃO S.A. E CONTROLADAS

## NOTAS EXPLICATIVAS ÀS DEMONSTRAÇÕES FINANCEIRAS INDIVIDUAIS E CONSOLIDADAS

Exercício findo em 31 de dezembro de 2021 e 2020

Em milhares de reais, exceto quando indicado de outra forma

**17. Intangível**

						<b>Consolidado</b>
	<b>Softwares</b>	<b>Produção de conteúdo</b>	<b>Licença de Operação</b>	<b>Ágios e intangíveis alocados (ii)</b>	<b>Outros intangíveis</b>	<b>Total</b>
<b>Saldos em 31 de dezembro de 2019</b>	<b>607.564</b>	<b>156.182</b>	<b>13.283</b>	<b>19.641.308</b>	<b>103.888</b>	<b>20.522.225</b>
Adições	208.159	71.999	4.473	43.624	7.788	336.043
Adição por combinação de negócios	-	177	-	-	-	177
Baixas	(2.422)	(219)	(2.319)	(158)	-	(5.118)
Perda por redução ao valor recuperável dos ativos	-	-	-	(4.126.163)	-	(4.126.163)
Ativos mantidos para venda	(25.196)	(1.877)	-	(1.053.545)	-	(1.080.618)
Amortizações	(173.273)	(107.119)	(7.574)	(329.426)	(10.853)	(628.245)
<b>Saldos em 31 de dezembro de 2020</b>	<b>614.832</b>	<b>119.143</b>	<b>7.863</b>	<b>14.175.640</b>	<b>100.823</b>	<b>15.018.301</b>
Adições (i)	210.419	43.384	3.998	736.676	7	994.484
Ativos mantidos para venda	-	-	-	147.904	-	147.904
Baixas	(123)	(9)	(1.102)	-	(343)	(1.577)
Amortizações	(204.308)	(86.925)	(4.893)	(275.534)	(11.498)	(583.158)
<b>Saldos em 31 de dezembro de 2021</b>	<b>620.820</b>	<b>75.593</b>	<b>5.866</b>	<b>14.784.686</b>	<b>88.989</b>	<b>15.575.954</b>
Taxa média anual de amortização	20%	42%	33%	6%	12%	
<b>Em 31 de dezembro de 2021</b>						
Custo	1.278.977	299.104	15.660	14.956.543	118.183	16.668.467
Amortização acumulada	(658.157)	(223.511)	(9.794)	(171.857)	(29.194)	(1.092.513)

(i) Os valores de adições em softwares no exercício estão principalmente relacionados aos projetos para otimização nos sistemas de controle da Cogna e suas controladas.

(ii) As adições de 2021 referem-se substancialmente a aquisição das empresas Editora de Gouges S.A ("Eleva"), Sociedade Educacional da Lagoa ("SEL"), Redação Nota Mil ("Nota Mil"), e EMME Produções de Materiais em Multimídia ("EMME"), todas ocorridas durante o ano de 2021, e apresentadas com maior detalhamento na nota explicativa 5.

**a) Ágio gerado em aquisição de controladas e intangíveis alocados em combinação de negócios**

Nas Demonstrações Financeiras Consolidadas, o ágio decorrente da diferença entre o valor pago na aquisição de investimentos em controladas e o valor justo dos ativos e passivos é classificado no ativo intangível. Parte do valor pago na aquisição das controladas foi alocado a ativos intangíveis identificáveis e de vida útil definida e indefinida após análise dos ativos adquiridos.

	<b>Consolidado</b>	
	<b>31/12/2021</b>	<b>31/12/2020</b>
"Goodwill" (i)	12.972.816	12.321.977
Marca (ii)	1.940.981	2.071.358
Licença de operação e rede parceira de polo (iii)	679.717	688.618
Carteira de clientes (iv)	1.239.657	1.142.583
Acordo de não concorrência (iv)	1.939	1.528
	<b>16.835.110</b>	<b>16.226.064</b>
Perda por redução ao valor recuperável dos ativos (vi)	(2.050.424)	(2.050.424)
	<b>14.784.686</b>	<b>14.175.640</b>

(i) Refere-se ao ágio gerado por aquisições de controladas, classificado como decorrente de expectativa de rentabilidade futura. Não possui vida útil definida e está sujeito a testes anuais de recuperação. O montante aqui apresentado já se encontra líquido das



## Notas Explicativas

### COGNA EDUCAÇÃO S.A. E CONTROLADAS

#### NOTAS EXPLICATIVAS ÀS DEMONSTRAÇÕES FINANCEIRAS INDIVIDUAIS E CONSOLIDADAS

Exercício findo em 31 de dezembro de 2021 e 2020

Em milhares de reais, exceto quando indicado de outra forma

---

perdas ao valor recuperável dos ativos.

- (ii) Ativo intangível com vida útil estimada entre 19 e 30 anos.
- (iii) Refere-se às licenças para operação de ensino presencial e à distância e à rede parceira de polos de ensino à distância. Não possui vida útil definida e está sujeita a testes anuais de recuperação.
- (iv) Ativo intangível com vida útil estimada entre 3 e 14 anos.
- (v) Ativos intangíveis incorporados em consequência a combinação de negócios com as empresas Meritt, SEL, e Redação nota Mil. Possuem vida útil estimada de 10 anos.
- (vi) Relativo ao reconhecimento de perda por redução ao valor recuperável de ativos ocorrida durante o ano de 2020.

#### **b) Testes do ágio para verificação de “impairment” por modalidade**

A Companhia avalia no mínimo anualmente a recuperabilidade de seus ativos, ou quando existir indicativo de alguma desvalorização.

Para o exercício findo em 31 de dezembro de 2021, a Companhia avaliou eventos ocorridos em suas unidades geradoras de caixa que pudessem afetar sua expectativa de recuperação dos ativos não financeiros, sendo que, após essa avaliação, não foi verificado necessidade de reconhecimento de perda.

As seguintes premissas de crescimento foram utilizadas nos cálculos:

## Notas Explicativas

### COGNA EDUCAÇÃO S.A. E CONTROLADAS

#### NOTAS EXPLICATIVAS ÀS DEMONSTRAÇÕES FINANCEIRAS INDIVIDUAIS E CONSOLIDADAS

Exercício findo em 31 de dezembro de 2021 e 2020

Em milhares de reais, exceto quando indicado de outra forma

<u>Premissa</u>	<u>Kroton</u>	<u>Platos</u>	<u>Vasta</u>	<u>Outros</u>
quantidade de alunos - base, captação e evasão	<p>1. Taxa de crescimento na perpetuidade em 5,83% (anteriormente apresentado 5,48%) e taxa de desconto aplicada (WACC) de 12,30% (anteriormente apresentado 10,56%).</p> <p>2. Crescimento no ticket médio de calouros presencial alinhado com a expectativa de inflação a partir de 2025 e meia inflação no EAD. O ticket médio de veteranos apresenta um crescimento acima da inflação, 5% conforme ajuste já praticado.</p> <p>3. Crescimento na captação EAD com CAGR de 10% entre 2022 e 2025 e no Presencial com CAGR de 2% entre 2022 e 2025.</p>	<p>1. Taxa de crescimento na perpetuidade em 5,83% (anteriormente apresentado 7,10%) e taxa de desconto aplicada (WACC) de 10,98% (anteriormente apresentado 10,22%).</p> <p>2. Receita Líquida cresce a um CAGR de 2022 a 2029 de 19%, principalmente pelo aumento constante de captação na modalidade EAD em cliente Kroton.</p> <p>3. EBITDA ajustado com CAGR de 2022 a 2029 de 25%, com ganho de eficiência devido a escalabilidade do negócio.</p>	<p>1. Taxa de crescimento na perpetuidade em 5,83% (anteriormente apresentado 7,10%) e taxa de desconto aplicada (WACC) em 10,81% (anteriormente apresentado 10,22%).</p> <p>2. A Receita Líquida cresce a um CAGR de 2022 a 2029 de 14%, com crescimento pautado em sistemas de ensino, soluções complementares e digital service.</p> <p>3. EBITDA ajustado com CAGR de 2022 a 2029 de 21% e aumento de margem EBITDA.</p>	<p>1. Taxa de crescimento na perpetuidade em 5,83% (anteriormente apresentado 5,48%) e taxa de desconto aplicada (WACC) em 10,98% (anteriormente apresentado 10,22%).</p>

## Notas Explicativas

### COGNA EDUCAÇÃO S.A. E CONTROLADAS

#### NOTAS EXPLICATIVAS ÀS DEMONSTRAÇÕES FINANCEIRAS INDIVIDUAIS E CONSOLIDADAS

Exercício findo em 31 de dezembro de 2021 e 2020

Em milhares de reais, exceto quando indicado de outra forma

Adicionalmente, alguns indicadores utilizados no modelo de testes são baseados em indicadores macroeconômicos que já podem ser obtidos e recalculados, como projeções de crescimento do país e alteração das taxas que são base para o WACC. A Companhia entende que esse procedimento atende a exigência normativa de realização de teste de *impairment* no mínimo uma vez ao ano ou em algum momento em que um indício claro de *impairment* seja notado. A seguir apresentamos a alocação do ágio e intangíveis alocados por nível de unidade geradora de caixa:

	<b>Consolidado</b>	
	<b>31/12/2021</b>	<b>31/12/2020</b>
Kroton	8.799.179	8.883.600
Platos	74	74
Saber (i)	172.141	28.299
Vasta (ii)	5.423.482	4.811.613
Outros	389.810	452.054
	<b>14.784.686</b>	<b>14.175.640</b>

(i) O saldo remanescente nesse segmento refere-se as escolas de ensino de línguas ("Red Balloon").

(ii) Inclui as aquisições realizadas durante o ano de 2021, substancialmente Editora Eleva. Maiores detalhes estão apresentados na nota explicativa 5.

## 18. Empréstimos

### (a) Composição

	<b>Emissão</b>	<b>Vencimento</b>	<b>Consolidado</b>	
			<b>31/12/2021</b>	<b>31/12/2020</b>
Capital de Giro	19/04/2012	19/04/2021	-	48
Empréstimos Mind Makers	10/12/2018	07/05/2025	888	998
<b>Total</b>			<b>888</b>	<b>1.046</b>
Passivo circulante			237	229
Passivo não circulante			651	817
			<b>888</b>	<b>1.046</b>

### (b) Movimentação

	<b>Consolidado</b>	
	<b>31/12/2021</b>	<b>31/12/2020</b>
Saldo inicial	1.046	692
Adição por combinação de negócios	-	998
Adição - Principal	-	100
Baixa	(50)	-
Apropriação de Juros	120	72
Passivos mantidos para venda	-	(100)
Pagamento de juros	(62)	(71)
Pagamento de principal	(166)	(645)
<b>Saldo final</b>	<b>888</b>	<b>1.046</b>

**Notas Explicativas**COGNA EDUCAÇÃO S.A. E CONTROLADAS

## NOTAS EXPLICATIVAS ÀS DEMONSTRAÇÕES FINANCEIRAS INDIVIDUAIS E CONSOLIDADAS

Exercício findo em 31 de dezembro de 2021 e 2020

Em milhares de reais, exceto quando indicado de outra forma

**(c) Cronograma de amortização**

	Vencimento	31/12/2021		Consolidado 31/12/2020	
		Total	%	Total	%
<b>Circulante</b>	em até um ano	237	26,7	229	21,9
		<b>237</b>	<b>26,7</b>	<b>229</b>	<b>21,9</b>
	um a dois anos	167	18,8	168	16,0
	dois a três anos	166	18,7	166	15,9
	três a quatro anos	166	18,7	166	15,9
<b>Não circulante</b>	quatro a cinco anos	152	17,1	166	15,9
	cinco anos em diante	-	-	151	14,4
		<b>651</b>	<b>73,3</b>	<b>817</b>	<b>78,1</b>
	<b>888</b>	<b>100,0</b>	<b>1.046</b>	<b>100,0</b>	

Os empréstimos acima apresentados não têm qualquer impacto nos cálculos dos índices financeiros (*covenants*) das debêntures.

## Notas Explicativas

### COGNA EDUCAÇÃO S.A. E CONTROLADAS

#### NOTAS EXPLICATIVAS ÀS DEMONSTRAÇÕES FINANCEIRAS INDIVIDUAIS E CONSOLIDADAS

Exercício findo em 31 de dezembro de 2021 e 2020

Em milhares de reais, exceto quando indicado de outra forma

## 19. Debêntures

### (a) Composição

	Remuneração	Emissão	Vencimento	Controladora		Consolidado	
				31/12/2021	31/12/2020	31/12/2021	31/12/2020
EDE SARAIVA 4ª emissão debêntures série única	CDI + 2,75% a.a.	27/08/2018	15/08/2026	-	-	225.632	221.489
COGNA 1ª emissão debêntures série única	CDI + 0,65% a.a.	15/04/2019	15/04/2024	210.010	802.709	210.010	802.709
COGNA 2ª emissão debêntures 1ª série	CDI + 0,75% a.a.	15/08/2018	15/08/2021	-	985.611	-	985.611
COGNA 2ª emissão debêntures 2ª série	CDI + 1,00% a.a.	15/08/2018	15/08/2023	3.770.126	3.717.447	3.770.126	3.717.447
COGNA 2ª emissão debêntures 3ª série	IPCA + 6,7234% a.a.	15/08/2018	15/08/2025	130.163	117.946	130.163	117.946
COGNA 3ª emissão debêntures 1ª, 2ª séries e série única	CDI + 0,90% a.a. e CDI + 1,70% a.a. + 1,15% a.a.	15/08/2018	15/08/2022	88.710	875.090	88.710	875.090
COGNA 6ª emissão debêntures série única	CDI + 2,95% a.a.	20/05/2020	20/05/2023	502.364	499.874	502.364	499.873
COGNA 7ª emissão debêntures 1ª e 2ª séries	CDI + 2,60% a.a. e CDI + 2,95% a.a.	20/08/2021	20/08/2024 e 20/08/2026	924.017	-	924.017	-
AESAPAR 1ª emissão	CDI + 2,95% a.a.	25/11/2021	25/11/2026	-	-	499.715	-
VASTA 1ª emissão debêntures série única	CDI + 2,30% a.a.	10/08/2021	05/08/2023	-	-	514.757	-
<b>Total</b>				<b>5.625.390</b>	<b>6.998.677</b>	<b>6.865.494</b>	<b>7.220.165</b>
Passivo circulante				2.092.743	1.827.320	2.120.340	2.048.808
Passivo não circulante				3.532.647	5.171.357	4.745.154	5.171.357
				<b>5.625.390</b>	<b>6.998.677</b>	<b>6.865.494</b>	<b>7.220.165</b>

## Notas Explicativas

### COGNA EDUCAÇÃO S.A. E CONTROLADAS

#### NOTAS EXPLICATIVAS ÀS DEMONSTRAÇÕES FINANCEIRAS INDIVIDUAIS E CONSOLIDADAS

Exercício findo em 31 de dezembro de 2021 e 2020

Em milhares de reais, exceto quando indicado de outra forma

As debêntures, emitidas sob a forma nominativa escritural, sem emissão de certificados e sem a possibilidade de conversão de ações, possuem as seguintes características:

Empresa	Emissão	Série	Quant.	Valor unitário	Valor emissão	Pagamento principal	Consolidado
							Pagamento juros
COGNA	1ª	Única	80.000	10	800.000	No vencimento	Semestral (Abr e Out)
COGNA	2ª	1ª	112.966	10	1.129.660	Anual	Semestral (Fev e Ago)
COGNA	2ª	2ª	426.434	10	4.264.340	Anual	Semestral (Fev e Ago)
COGNA	2ª	3ª	10.600	10	106.000	Anual	Semestral (Fev e Ago)
COGNA	3ª	1ª/2ª	800.000	1	800.000	Anual	Semestral (Fev e Ago)
COGNA	6ª	Única	500.000	1	500.000	No vencimento	Semestral (Mai e Nov)
COGNA	7ª	1ª/2ª	900.000	1	900.000	No vencimento	Semestral (Fev e Ago)
EDE	1ª	Única	2.200	100	220.000	No vencimento	Semestral (Fev e Ago)
AESAPAR	6ª	Única	500.000	1	500.000	Anual	Semestral (Mai e Nov)
VASTA	1ª	Única	500.000	1	500.000	No vencimento	Semestral (Fev e Ago)

### (b) Movimentação

	Controladora		Consolidado	
	31/12/2021	31/12/2020	31/12/2021	31/12/2020
Saldo inicial	6.998.677	7.859.984	7.220.165	8.083.873
Adição – Principal (i)	900.000	500.000	1.900.000	500.000
Adição - Custos de emissão	(51.479)	(3.469)	(62.633)	(3.469)
Juros provisionados	344.812	306.239	380.531	314.079
Apropriação dos custos	25.917	10.406	27.318	10.810
Pagamento de juros	(236.573)	(413.673)	(243.923)	(424.318)
Pagamento de principal	(2.355.964)	(1.260.810)	(2.355.964)	(1.260.810)
<b>Saldo final</b>	<b>5.625.390</b>	<b>6.998.677</b>	<b>6.865.494</b>	<b>7.220.165</b>

- (i) Em 19 de novembro de 2021 a Companhia através de sua controlada Anhanguera Educacional Participações S.A. ("Aesapar"), realizou emissão de debêntures não conversíveis em ações, com garantia adicional fidejussória, em série única, no valor total de R\$500.000. Em 30 de julho de 2021, foi aprovada pelo Conselho de Administração da Companhia a realização da 1ª emissão de debêntures simples, não conversíveis em ações, em série única da controlada indireta Somos Sistemas de Ensino S.A., no valor de R\$ 500.000. Adicionalmente, em 12 de julho de 2021, foi aprovada pelo Conselho de Administração da Companhia a realização da 7ª (sétima) emissão de debêntures simples da Cogna, em até 2 (duas) séries, no valor total de até R\$900.000.

### (c) Índices de desempenho compromissados

#### Emissões "Cogna", "EDE" e "AESAPAR" (cálculos trimestrais)

As debêntures emitidas pela controladora Cogna e pelas controladas EDE e AESAPAR requerem a manutenção de índices financeiros "covenants", os quais são apurados trimestralmente, com base nas informações intermediárias e nas demonstrações consolidadas da Companhia. O período de apuração compreende, onde é necessário para o cálculo e como determinado na escritura, os 12 meses imediatamente anteriores ao encerramento de cada trimestre e o cálculo é o quociente da divisão da dívida líquida pelo EBITDA ajustado, sendo que o valor resultante não deve ser superior a 3,00. Esse índice não pode ser superado em 2 trimestres consecutivos ou em 3 trimestres alternados no prazo de vigência do contrato, o que não ocorreu até 31 de dezembro de 2021.

O conceito de EBITDA ajustado significa, com base nas informações trimestrais (ITR) ou demonstrações financeiras consolidadas da Companhia, conforme o caso, ao resultado obtido nos 12 (doze) meses anteriores

## Notas Explicativas

### COGNA EDUCAÇÃO S.A. E CONTROLADAS

#### NOTAS EXPLICATIVAS ÀS DEMONSTRAÇÕES FINANCEIRAS INDIVIDUAIS E CONSOLIDADAS

Exercício findo em 31 de dezembro de 2021 e 2020

Em milhares de reais, exceto quando indicado de outra forma

---

à data de apuração (conceito dos últimos 12 meses), deduzido do imposto de renda e contribuição social, da depreciação e amortização, do resultado financeiro e do resultado de itens não recorrentes, adicionada a receita financeira operacional. O cálculo de *covenants* financeiros considera os resultados das operações continuadas e descontinuadas, sendo necessário considerar os efeitos apresentados à nota explicativa 4, em conjunto aos quadros apresentados nas respectivas notas explicativas.

Em 06 de maio de 2021, conforme comunicado realizado ao mercado, os debenturistas da Companhia aceitaram, pela maioria do quórum presente, a consideração, para fins do cálculo do EBITDA ajustado dos últimos 12 meses, R\$ 644.000 decorrentes de provisão de créditos de liquidação duvidosa (PCLD) que foram contabilizados pela Companhia ao longo de 2020 (R\$ 229.000 no segundo trimestre de 2020 e R\$ 415.000 no quarto trimestre de 2020), como ajuste extraordinário e, portanto, não incluídos na apuração do Índice Financeiro durante o período compreendido entre o 4º trimestre de 2020 até o 3º trimestre de 2021.

O índice financeiro relativo ao cálculo do quociente da divisão da dívida líquida pelo EBITDA ajustado atingiu o resultado de 2,16, dentro das condições estabelecidas as cláusulas contratuais financeiras acima mencionadas.

De acordo com a escrituras de debêntures, com relação as demais obrigações, chamadas não financeiras, a Companhia informa que todas foram atendidas em 31 de dezembro de 2021.

#### Emissão "Vasta" (cálculo anual)

As debêntures emitidas pela controlada indireta Somos Sistemas requerem a manutenção de índices financeiros "*covenants*", os quais são apurados anualmente, com base nas demonstrações financeiras consolidadas da controlada. O período de apuração compreende os 12 meses imediatamente anteriores ao encerramento de cada ano, e o cálculo é o quociente da divisão da dívida líquida pelo EBITDA ajustado, sendo que o valor resultante não deve ser superior a:

- (i) 4,25 (quatro inteiros e vinte e cinco centésimos) vezes no 1º (primeiro) ano;
- (ii) 4,00 (quatro) vezes no 2º (segundo) ano;
- (iii) 3,75 (três inteiros e setenta e cinco centésimos) vezes no 3º (terceiro) ano, e;
- (iv) 3,50 (três inteiros e cinquenta centésimos) vezes no 4º (quarto) ano.

Esse índice não pode ser descumprido por 2 períodos consecutivos ou por 3 períodos alternados durante a vigência da Emissão. Para o exercício findo em 31 de dezembro de 2021, o índice financeiro relativo ao cálculo do quociente da divisão da dívida líquida pelo EBITDA ajustado atingiu o resultado de 4,47, sendo o primeiro ano a ter superado o indicador, mas ainda em cumprimento das cláusulas contratuais financeiras acima mencionadas.

**Notas Explicativas****COGNA EDUCAÇÃO S.A. E CONTROLADAS****NOTAS EXPLICATIVAS ÀS DEMONSTRAÇÕES FINANCEIRAS INDIVIDUAIS E CONSOLIDADAS**

Exercício findo em 31 de dezembro de 2021 e 2020

Em milhares de reais, exceto quando indicado de outra forma

**(d) Cronograma de amortização**

	Vencimento	31/12/2021			
		Controladora		Consolidado	
		Total	%	Total	%
<b>Passivo circulante</b>	Em até um ano	2.092.743	37,2	2.120.340	30,9
		<b>2.092.743</b>	<b>37,2</b>	<b>2.120.340</b>	<b>30,9</b>
	Um a dois anos	2.328.287	41,4	2.380.688	34,7
	Dois a três anos	843.514	15,0	1.396.358	20,3
	Três a quatro anos	215.331	3,8	518.854	7,6
<b>Passivo não circulante</b>	Quatro a cinco anos	145.515	2,6	449.254	6,5
		<b>3.532.647</b>	<b>62,8</b>	<b>4.745.154</b>	<b>69,1</b>
		<b>5.625.390</b>	<b>100,0</b>	<b>6.865.494</b>	<b>100,0</b>
	Vencimento	31/12/2020			
		Controladora		Consolidado	
		Total	%	Total	%
<b>Passivo circulante</b>	em até um ano	1.827.320	26,2	2.048.808	28,4
		<b>1.827.320</b>	<b>26,2</b>	<b>2.048.808</b>	<b>28,4</b>
	um a dois anos	1.924.991	27,5	1.924.991	26,7
	dois a três anos	2.340.641	33,4	2.340.641	32,4
	três a quatro anos	834.740	11,9	834.740	11,6
<b>Passivo não circulante</b>	quatro a cinco anos	70.985	1,0	70.985	1,0
		<b>5.171.357</b>	<b>73,8</b>	<b>5.171.357</b>	<b>71,6</b>
		<b>6.998.677</b>	<b>100,0</b>	<b>7.220.165</b>	<b>100,0</b>

**20. Arrendamento por direito de uso****(a) Movimentação**

	Consolidado
<b>Saldos em 31 de dezembro de 2019</b>	<b>4.021.474</b>
Adições	223.017
Atualizações	310.590
Cancelamentos	(188.190)
Baixa Turnaround Kroton (i)	(683.627)
Pagamento de juros	(401.608)
Ajuste a valor presente (ii)	420.183
Pagamento de principal	(144.205)
Passivos mantidos para venda	(490.951)
Descontos obtidos - Covid19 (iii)	(34.233)
<b>Saldos em 31 de dezembro de 2020</b>	<b>3.032.450</b>
Adições	111.126
Atualizações	97.350
Cancelamentos	(55.251)
Baixa Turnaround Kroton (i)	(49.157)
Pagamento de juros	(292.347)
Ajuste a valor presente (ii)	316.870
Pagamento de principal	(121.565)
Descontos obtidos - Covid19 (iii)	(12.105)
<b>Saldos em 31 de dezembro de 2021</b>	<b>3.027.371</b>



## Notas Explicativas

### COGNA EDUCAÇÃO S.A. E CONTROLADAS

#### NOTAS EXPLICATIVAS ÀS DEMONSTRAÇÕES FINANCEIRAS INDIVIDUAIS E CONSOLIDADAS

Exercício findo em 31 de dezembro de 2021 e 2020

Em milhares de reais, exceto quando indicado de outra forma

Circulante	137.922
Não circulante	2.889.449
	<b>3.027.371</b>

- (i) Relacionado aos impactos decorrentes do estudo de viabilidade e reestruturação das unidades do negócio Kroton (“Turnaround Kroton”), o que resultou em renegociação ou encerramento de contrato nos imóveis locados.
- (ii) O ajuste a valor presente relacionado aos contratos de arrendamento por direito de uso é calculado individualmente por contrato e aplicado para a vida útil do contrato, considerando seu prazo de vencimento. A taxa é calculada pelo nosso custo de capital menos o impacto estimado pela garantia na taxa.
- (iii) A Companhia procedeu com renegociação de seus contratos de alugueis em virtude da pandemia do Coronavírus (“COVID-19”). O impacto total registrado em decorrência dos descontos obtidos durante o ano de 2021 foi de R\$ 12.105 (R\$ 34.233 em 31 de dezembro de 2020).

Além dos valores apresentados acima, alguns dos arrendamentos de imóveis em que a Companhia e suas controladas são arrendatários contêm termos de pagamento variáveis que estão vinculados ao desempenho do uso do ativo subjacente, e, portanto, não estão incluídos na mensuração nos saldos contábeis.

De acordo com as escrituras de debêntures, as operações de arrendamento do Grupo não têm qualquer impacto nos cálculos dos índices financeiros (*covenants*) das debêntures.

#### (b) Itens não aplicáveis ao escopo do CPC 06 (R2) / IFRS 16

Conforme facultado no CPC 06 (R2) / IFRS 16, arrendamentos de curto prazo (prazo de locação de 12 meses ou menos) e arrendamentos de ativos de baixo valor (como computadores pessoais e móveis de escritório), manterão o reconhecimento de suas despesas de arrendamento em bases lineares nas demonstrações do resultado do período e com isso não serão incluídos ao passivo de arrendamento. Apresentamos a seguir estes efeitos para o exercício findo em 31 de dezembro de 2021:

	<b>31/12/2021</b>	<b>Consolidado 31/12/2020</b>
Pagamentos Fixos	413.912	545.813
Pagamentos Variáveis	9.647	2.030
Pagamentos relacionados a contratos de curto prazo, baixo valor e outros	60.171	31.665
<b>Total Pago</b>	<b>483.730</b>	<b>579.508</b>

#### (c) Compromissos futuros

Os saldos de arrendamento a pagar relacionados aos “compromissos futuros” para o exercício findo em 31 de dezembro de 2021 estão apresentados a seguir:

	<b>IFRS 16</b>	<b>(-)AVP</b>	<b>Consolidado 31/12/2021</b>
Até um ano	434.780	(296.858)	137.922
Um ano até cinco anos	2.129.030	(830.151)	1.298.879
Mais de cinco anos	3.731.067	(2.140.497)	1.590.570
	<b>6.294.877</b>	<b>(3.267.506)</b>	<b>3.027.371</b>

## Notas Explicativas

### COGNA EDUCAÇÃO S.A. E CONTROLADAS

#### NOTAS EXPLICATIVAS ÀS DEMONSTRAÇÕES FINANCEIRAS INDIVIDUAIS E CONSOLIDADAS

Exercício findo em 31 de dezembro de 2021 e 2020

Em milhares de reais, exceto quando indicado de outra forma

#### (d) Impactos ao resultado da Companhia

	<b>Consolidado</b>	
	<b>31/12/2021</b>	<b>31/12/2020</b>
<b>Demonstração dos Resultados do Exercício</b>		
Depreciação e Amortização	(188.641)	(273.909)
Despesas financeiras	(316.870)	(420.183)
Receitas financeiras	139	2.849
Outros ganhos e perdas <sup>(i)</sup>	6.467	44.609
Campus do Futuro	-	97.841
	<b>(498.905)</b>	<b>(548.793)</b>
Imposto de Renda e Contribuição Social diferidos	30.779	25.664
	<b>(468.126)</b>	<b>(523.129)</b>
Valores de alugueis pagos no exercício	413.912	545.813
<b>Impacto no resultado</b>	<b>(54.214)</b>	<b>22.684</b>

(i) Composto substancialmente pelos descontos obtidos nas renegociações de contratos em virtude da pandemia da Covid-19.

#### (e) Ofício circular /CVM/SNC/SEP n.º 02/2019

Em atendimento ao Ofício Circular/CVM/SNC/SEP/ no 02/2019, a Companhia apresenta os saldos comparativos do passivo de arrendamento, do direito de uso, da despesa financeira e da despesa de depreciação, considerando o efeito da inflação futura projetada nos fluxos dos contratos de arrendamento, descontados pela taxa nominal:

Descrição	<b>Consolidado</b>			
	<b>Saldos registrados - IFRS 16 / CPC 06 (R2) (i)</b>	<b>Fluxo com projeção de inflação</b>	<b>Variação em R\$</b>	<b>Variação em %</b>
Direito de uso líquido	2.569.991	3.075.840	505.849	19,68%
Passivo de arrendamento	3.027.371	3.488.475	461.104	15,23%
Despesa financeira líquida	316.870	265.041	(51.829)	-16,36%
Despesa de depreciação	188.641	233.078	44.437	23,56%
Contas a receber de subarrendamento	2.084	2.166	82	3,93%

(i) Considera o saldo das operações continuadas contabilizado nas demonstrações financeiras de 31 de dezembro de 2021.

O quadro a seguir demonstra o direito potencial de PIS/COFINS a recuperar embutido na contraprestação de arrendamento, conforme os períodos previstos para pagamento:

Fluxos de Caixa	<b>31/12/2021</b>	
	<b>Nominal</b>	<b>Consolidado Ajustado a valor presente</b>
Contraprestação a pagar	6.294.877	3.027.371
PIS/COFINS potencial (3,65%)	(224.190)	(107.357)
	<b>6.070.687</b>	<b>2.920.014</b>

## 21. Fornecedores – risco sacado

Alguns fornecedores nacionais têm a opção de ceder recebíveis da Companhia, sem direito de regresso, para instituições financeiras de primeira linha. Através dessas operações, os fornecedores podem antecipar seus

## Notas Explicativas

### COGNA EDUCAÇÃO S.A. E CONTROLADAS

#### NOTAS EXPLICATIVAS ÀS DEMONSTRAÇÕES FINANCEIRAS INDIVIDUAIS E CONSOLIDADAS

Exercício findo em 31 de dezembro de 2021 e 2020

Em milhares de reais, exceto quando indicado de outra forma

recebimentos com custos financeiros reduzidos, pois as instituições financeiras levam em consideração o risco de crédito da Companhia.

Em 31 de dezembro de 2021, o saldo dos fornecedores risco sacado foi de R\$ 310.157 (R\$ 284.808 em 31 de dezembro de 2020), sendo que as taxas de desconto das operações de cessão realizadas por nossos fornecedores junto a instituições financeiras tiveram média ponderada de 1,06% a.m. (em 31 de dezembro de 2020, a média ponderada foi de 0,48% a.m.) e prazo máximo de pagamento de 360 dias. O saldo é reconhecido, inicialmente, líquido do ajuste a valor presente, o qual é subsequentemente reconhecido como despesa financeira.

## 22. Obrigações trabalhistas

	<b>Consolidado</b>	
	<b>31/12/2021</b>	<b>31/12/2020</b>
Salários a pagar	69.481	67.240
INSS a recolher	37.803	51.688
FGTS a recolher	9.840	10.110
IRRF a recolher	41.118	28.966
Provisão de férias	50.286	74.989
Encargos sobre provisões	15.656	24.152
Provisão de participação dos lucros	117.467	27.090
Outros (i)	45.431	29.682
	<b>387.082</b>	<b>313.917</b>

(i) Composto principalmente pelas comissões a funcionários. O aumento observado no exercício está diretamente relacionado a melhora nas receitas do último trimestre de 2021.

## 23. Tributos a pagar

	<b>Controladora</b>		<b>Consolidado</b>	
	<b>31/12/2021</b>	<b>31/12/2020</b>	<b>31/12/2021</b>	<b>31/12/2020</b>
ISS	-	-	57.457	64.267
PIS	1.184	399	558	716
COFINS	1.709	697	8.892	11.528
IRRF	3.188	116	26.445	13.982
CSLL	117	-	272	411
Demais	-	342	13.711	12.541
	<b>6.198</b>	<b>1.554</b>	<b>107.335</b>	<b>103.445</b>

## Notas Explicativas

### COGNA EDUCAÇÃO S.A. E CONTROLADAS

#### NOTAS EXPLICATIVAS ÀS DEMONSTRAÇÕES FINANCEIRAS INDIVIDUAIS E CONSOLIDADAS

Exercício findo em 31 de dezembro de 2021 e 2020

Em milhares de reais, exceto quando indicado de outra forma

## 24. Contas a pagar - aquisições

	<b>Consolidado</b>	
	<b>31/12/2021</b>	<b>31/12/2020</b>
Colégio Leonardo da Vinci	42.801	51.249
Uniabc	33.714	30.463
Editora Gouges (i)	37.674	-
Colégio Lato Sensu	31.697	43.144
SEL	26.935	-
Metropolitana	23.408	26.038
Livraria Livro Fácil	14.055	15.907
EMME	12.780	-
Outros	39.480	59.475
<b>Total</b>	<b>262.544</b>	<b>226.276</b>
Circulante	117.554	100.728
Não circulante	144.990	125.548
	<b>262.544</b>	<b>226.276</b>

- (i) Relativo ao saldo a pagar à Eleva nas transações envolvendo a compra do Sistema de Ensino, já descontado dos valores a receber pela venda das escolas conforme apresentado na nota explicativa 13. O montante aqui apresentado se refere ao valor líquido a ser pago nas últimas três parcelas, e que excede ao saldo a receber.

A seguir apresentamos as movimentações ocorridas na rubrica de contas a pagar em aquisições:

	<b>Consolidado</b>	
	<b>31/12/2021</b>	<b>31/12/2020</b>
Saldo inicial	226.276	283.236
Adição (i)	707.623	59.302
Atualização de juros	16.998	16.352
Compensação de contas - Transações Eleva (ii)	(420.000)	-
Baixas	(8.938)	(1.011)
Ajuste a valor presente (iii)	3.093	4.949
Passivos mantidos para venda	-	(23.715)
Pagamentos à vista	(202.171)	(112.837)
Pagamentos parcelados	(60.337)	-
<b>Saldo final</b>	<b>262.544</b>	<b>226.276</b>

- (i) Relativo a aquisição das empresas Sociedade Educacional da Lagoa "SEL", Redação Nota Mil, e Editora Gouges "Eleva", conforme apresentado na nota explicativa 5. Considera, adicionalmente, a revisão do preço de aquisição das empresas Meritt e Mind Makers, ocorrida durante o ano de 2020, e ainda dentro do período de um ano estabelecido pela norma contábil.
- (ii) Refere-se ao encontro de contas realizado entre os saldos: (i) a receber pela transação entre a controlada Saber com a Eleva, relativo a venda da operação de escolas do Grupo Cogna e, (ii) a pagar pela transação entre a controlada Somos Sistemas com a Eleva, relativo a compra do Sistema de Ensino Eleva. As parcelas a serem pagas que são inferiores ao saldo a receber, estão sendo compensadas com seus respectivos recebimentos, visto que as operações são garantidas entre as partes.
- (iii) Os valores são atualizados principalmente pela variação do CDI e IPCA de acordo com os respectivos contratos.

Abaixo apresentamos o cronograma de amortização das contas a pagar por aquisições:

**Notas Explicativas**COGNA EDUCAÇÃO S.A. E CONTROLADAS

## NOTAS EXPLICATIVAS ÀS DEMONSTRAÇÕES FINANCEIRAS INDIVIDUAIS E CONSOLIDADAS

Exercício findo em 31 de dezembro de 2021 e 2020

Em milhares de reais, exceto quando indicado de outra forma

	Vencimento	31/12/2021		Consolidado 31/12/2020	
		Total	%	Total	%
	Em até um ano	117.554	44,8	100.728	44,5
<b>Total passivo circulante</b>		<b>117.554</b>	<b>44,8</b>	<b>100.728</b>	<b>44,5</b>
	Um a dois anos	79.317	30,2	56.720	25,1
	Dois a três anos	21.461	8,2	58.476	25,8
	Três a quatro anos	12.861	4,9	5.561	2,5
	Quatro anos em diante	31.351	11,9	4.791	2,1
<b>Total passivo não circulante</b>		<b>144.990</b>	<b>55,2</b>	<b>125.548</b>	<b>55,5</b>
<b>Total</b>		<b>262.544</b>	<b>100,0</b>	<b>226.276</b>	<b>100,0</b>

**25. Provisão para perdas tributárias, trabalhistas e cíveis e passivos assumidos na combinação de negócios**

A administração da Companhia, com base na opinião de seus assessores legais, classifica a possibilidade de perda dos processos judiciais e administrativos nos quais figura como parte (ré).

**25.1. Processos com expectativa de perda provável e movimentação**

No quadro abaixo demonstramos a movimentação de contingências para o exercício findo em 31 de dezembro de 2021:

				Consolidado
	Tributárias	Cíveis	Trabalhistas	Total
Saldo em 31 de dezembro de 2020	226.569	30.611	171.434	428.614
Adição por combinação de negócios	-	1.231	-	1.231
Adições	147.120	100.638	68.844	316.602
Atualização monetária	17.674	11.647	16.358	45.679
Reversões	(3.718)	(35.802)	(56.384)	(95.904)
<b>Total efeito resultado</b>	<b>161.076</b>	<b>76.483</b>	<b>28.818</b>	<b>266.377</b>
Pagamentos	(955)	(78.244)	(74.023)	(153.222)
<b>Total pagamentos</b>	<b>(955)</b>	<b>(78.244)</b>	<b>(74.023)</b>	<b>(153.222)</b>
Adição Ex Mantenedor	8.267	9.625	2.531	20.423
Atualização Monetária Ex Mantenedor	3.889	654	1.005	5.548
Reversão Ex Mantenedor	(8.086)	(1.336)	(13.211)	(22.633)
<b>Total Ex Mantenedor (com garantia)</b>	<b>4.070</b>	<b>8.943</b>	<b>(9.675)</b>	<b>3.338</b>
Atualização monetária IFRIC 23	8.243	-	-	8.243
Adição IFRIC 23	3.602	-	-	3.602
	<b>11.845</b>	<b>-</b>	<b>-</b>	<b>11.845</b>
<b>Tributos com exigibilidade suspensa</b>	<b>9.947</b>	<b>-</b>	<b>-</b>	<b>9.947</b>
<b>Saldo em 31 de dezembro de 2021</b>	<b>412.552</b>	<b>39.024</b>	<b>116.554</b>	<b>568.130</b>

## Notas Explicativas

### COGNA EDUCAÇÃO S.A. E CONTROLADAS

#### NOTAS EXPLICATIVAS ÀS DEMONSTRAÇÕES FINANCEIRAS INDIVIDUAIS E CONSOLIDADAS

Exercício findo em 31 de dezembro de 2021 e 2020

Em milhares de reais, exceto quando indicado de outra forma

---

## 25.2. Principais processos por natureza

Apresentamos a seguir os principais processos, por natureza, com classificação de perda provável e que compõem o saldo em aberto na data das demonstrações financeiras, sendo que parte dessas contingências são de responsabilidade dos ex-mantenedores/proprietários:

### Processos de natureza trabalhista

- Reclamação trabalhista movida contra a Somos Sistema de Ensino, tendo como objeto a integração nos salários de valores pagos à título de Direitos de Autorais, indenização decorrente de estabilidade e dano moral, no valor de R\$ 7.968;
- Ação coletiva movida pelo Sindicato dos Trabalhadores do ABC da Grande São Paulo contra a controlada Anhanguera, tendo como objeto diversos pedidos relacionados ao cumprimento no disposto em Convenção Coletiva de Trabalho (CCT) da categoria dos professores, no valor de R\$ 7.494;
- A Companhia é ainda parte em 766 processos de natureza trabalhista com valor médio de R\$ 132 totalizando R\$ 101.092. Desse total, 179 processos, que totalizam aproximadamente R\$ 8.968, se referem a demandas judiciais de empregados terceirizados contratados por empresas de terceirização de mão de obra, em que a responsabilidade da Companhia é apenas subsidiária. As demandas trabalhistas, em geral, possuem como objeto pedidos variados, principalmente relacionados ao pagamento de verbas rescisórias, horas extras, redução de carga horária de docente, dentre outras verbas trabalhistas.

### Processos de natureza tributária

- Auto de Infração recebido pela companhia em 2021, lavrado pela Secretaria da Receita Federal do Brasil em face da Controlada Somos Sistema de Ensino, tendo por objeto a cobrança do ágio referente ao período de 2015 a 2017, no valor de R\$ 163.491. A responsabilidade deste processo é da Companhia;
- Execuções fiscais ajuizadas pelo Município de São Paulo cobrando o ISSQN do período de 2007 a 2011, sendo de responsabilidade integral dos antigos mantenedores da Academia Paulista Anchieta, empresa adquirida pela Anhanguera em setembro de 2011 (e posteriormente a ela incorporada), no valor de R\$94.112. Em caso de perda, a Companhia possui garantia contratual;
- Execução fiscal ajuizada pelo Município de Ipatinga/MG em face da controlada Pitágoras cobrando o ISSQN de 2010 a 2014, no valor de R\$ 6.216. A Companhia opôs Embargos à Execução Fiscal e o processo aguarda a decisão de 1ª Instância;
- A Companhia é ainda parte em 35 processos de natureza tributária, de menor relevância considerados em seu aspecto individual, e que totalizam R\$ 48.992, além do montante de R\$ 99.741 relativos à contingência provisionada conforme norma IFRIC 23.

### Processos de natureza cível

- Ação de indenização onde o autor pleiteia o reconhecimento de danos morais e materiais em face da Academia Paulista Anchieta, empresa adquirida pela Anhanguera em setembro de 2011, sendo de responsabilidade integral dos antigos Mantenedores, no valor de R\$ 8.000;

## Notas Explicativas

### COGNA EDUCAÇÃO S.A. E CONTROLADAS

#### NOTAS EXPLICATIVAS ÀS DEMONSTRAÇÕES FINANCEIRAS INDIVIDUAIS E CONSOLIDADAS

Exercício findo em 31 de dezembro de 2021 e 2020

Em milhares de reais, exceto quando indicado de outra forma

- A Companhia é ainda parte em 1.494 processos de natureza cível de valores individuais inferiores ao item acima, com valor médio de R\$ 21, os quais totalizam R\$ 31.025. As demandas envolvem, em sua maioria, pedidos de natureza consumerista.

### 25.3. Principais adições e reversões

As adições e reversões ocorridas no exercício de 2021 se referem a movimentos que geraram efeito no resultado da Companhia. A seguir apresentamos os principais processos:

- De natureza cível, na controlada Maxiprint Editora, houve a adição de R\$ 4.558 referente à condenação relacionada ao pagamento de direitos autorais. Ocorreram outras adições nas demais empresas do grupo, com valor médio de R\$ 8, que totalizam R\$ 96.080;
- De natureza trabalhista, na controlada Anhanguera Educacional houve a adição de R\$ 3.624 referente a acordo judicial envolvendo pedido de diferenças salariais e seus reflexos. Ocorreram outras adições nas demais empresas do grupo, com valor médio de R\$ 57, que totalizam R\$ 65.220;
- De natureza tributária, na controlada Somos Sistemas de Ensino, houve a adição de R\$ 146.114 referente ao auto de infração tendo por objeto a cobrança do ágio referente ao período de 2015 a 2017. Ocorreram outras adições nas demais empresas do grupo, com valor médio de R\$ 55, que totalizam 1.006;
- De natureza cível, na controlada Anhanguera Educacional ocorreu a reversão de R\$ 8.408 devido à decisão favorável para a Companhia que excluiu a multa por suposto descumprimento de liminar no processo. Houve outras reversões variadas nas demais empresas do grupo, com valor médio de R\$ 6, que totalizam R\$ 27.394;
- De natureza trabalhista, na controlada Anhanguera Educacional houve a reversão de R\$ 5.981 devido ao acordo firmado entre as partes. Adicionalmente, houve outras reversões variadas nas demais empresas do grupo, com valor médio de R\$ 56, que totalizaram R\$ 50.403;

### 25.4. Processos com expectativa de perdas possíveis

O quadro a seguir considera todas as contingências possíveis da Companhia, incluindo os valores de novas contingências dessa classificação que foram geradas no período posterior à combinação de negócios:

	31/12/2021	31/12/2020	Consolidado	
			Quantidade 31/12/2021	Quantidade 31/12/2020
Tributárias	926.892	794.871	375	337
Cíveis	469.045	458.887	14.487	16.746
Trabalhistas	183.286	147.251	1.011	1.042
<b>Total</b>	<b>1.579.223</b>	<b>1.401.009</b>	<b>15.873</b>	<b>18.125</b>

A Companhia e suas controladoras possuíam em 31 de dezembro de 2021, 15.873 demandas judiciais/administrativas classificadas pela Administração como risco de perda possível com base na opinião de seus assessores legais, sendo 204 processos de responsabilidade parcial e/ou integral dos ex-mantenedores/vendedores de sociedades adquiridas pela Companhia, dos quais destacamos as principais:

## Notas Explicativas

### COGNA EDUCAÇÃO S.A. E CONTROLADAS

#### NOTAS EXPLICATIVAS ÀS DEMONSTRAÇÕES FINANCEIRAS INDIVIDUAIS E CONSOLIDADAS

Exercício findo em 31 de dezembro de 2021 e 2020

Em milhares de reais, exceto quando indicado de outra forma

---

#### (i) **Tributárias:**

- Auto de Infração lavrado pela Secretaria da Receita Federal do Brasil em face da Companhia após procedimento fiscalizatório referente ao não recolhimento de tributos relativos à concessão de opção de ações em planos de outorga de ações, no período de janeiro/2014 a outubro/2017, no valor de R\$148.197. A responsabilidade dessa contingência é da Companhia;
- Ações fiscais ajuizadas pela União Federal com a finalidade de cobrança de dívida ativa tributária oriunda de contribuições previdenciárias relativas à inscrição em dívida ativa, referente ao período em que a controlada UNIC IUNI Educacional S/A (atualmente incorporada na controlada Editora e Distribuidora Educacional S/A) pertencia ao ex-mantenedor e gozava de imunidade tributária quando era entidade filantrópica e sem fins lucrativos. Os processos fiscais relacionados a esse objeto totalizam R\$ 134.396. A responsabilidade dessa contingência é da Companhia;
- Auto de Infração lavrado pela Secretaria da Receita Federal do Brasil em face da controlada Editora e Distribuidora Educacional S/A (EDE) visando a cobrança de contribuição previdenciária sobre a parcela paga pela Companhia a colaboradores elegíveis, no ano calendário de 2013 a 2016, a título de Plano de Participação nos Lucros e Resultados. Considerando o principal e acessório (multa e juros de mora), a autuação tem o valor de R\$ 77.857. A responsabilidade dessa contingência é da Companhia;
- Autuação fiscal lavrada pela Secretaria Receita Federal do Brasil em face da Editora e Distribuidora Educacional, sucessora por incorporação de UNIC IUNI Educacional, relacionado a não dedutibilidade da despesa no Imposto de Renda de Pessoa Jurídica de plano de Participação nos Lucros e Resultados, no período de 2015 a 2017. O auto de infração foi lavrado no montante de R\$ 70.908, sendo R\$ 46.000 relativos a não dedutibilidade da despesa e R\$ 24.908 relativos à multa isolada pelo recálculo mensal do IRPJ com a tributação do PLR. A responsabilidade dessa contingência é da Companhia.
- Ação anulatória que ajuizamos em face do Município de Porto Alegre da antiga controlada Sociedade Educacional Leonardo da Vinci Ltda, visando o cancelamento do Auto de Infração, lavrado pela municipalidade, no valor de R\$ 32.661, para cobrar débitos supostamente apurados no período de janeiro de 2012 a junho de 2017 relativos a ISS. A Responsabilidade da Companhia quanto ao total do auto de infração é da ordem de R\$ 20.084.
- Execução fiscal ajuizada pelo Município de Jacareí visando o recebimento do ISSQN, referente ao exercício de 2018, em face da controlada Anhanguera no valor de R\$ 21.822. A responsabilidade dessa contingência é da Companhia.
- Execução Fiscal recebido pela companhia em 2021, proposta pela União Federal visando a cobrança de Imposto de Renda de Pessoa Jurídica, Contribuição Social sobre o Lucro Líquido referente ao período de 2011. A responsabilidade pelo processo é integral dos ex Mantenedores, no valor de R\$ 21.175, sendo que a Companhia possui garantia contratual suficiente.

#### (ii) **Cíveis:**

- Ação movida contra a controlada Anhanguera Educacional, visando a cobrança de alugueres cumulada com obrigação de fazer e não fazer, de proibição da devolução dos Imóveis, tendo como objeto o Contrato de Locação para Fins Comerciais firmado entre as partes em 2011. A autora pleiteia ainda a condenação em lucros cessantes e perdas e danos, bem como indenização por danos morais na quantia de R\$ 39.678;



## Notas Explicativas

### COGNA EDUCAÇÃO S.A. E CONTROLADAS

#### NOTAS EXPLICATIVAS ÀS DEMONSTRAÇÕES FINANCEIRAS INDIVIDUAIS E CONSOLIDADAS

Exercício findo em 31 de dezembro de 2021 e 2020

Em milhares de reais, exceto quando indicado de outra forma

- Ação de Execução referente a crédito de alugueres que foram compensados pela controlada Anhanguera Educacional conforme contrato de compra e venda das quotas sociais do ex mantenedor. A responsabilidade desse processo é da Companhia, no valor de R\$ 10.223.
- Ação de prestação de contas na qual o Autor se diz sócio e credor da Sociedade Educacional Noiva do Mar Ltda., adquirida e incorporada na controlada Anhanguera. A responsabilidade pelo processo é integral dos ex mantenedores no valor de R\$ 7.257.

#### (iii) Trabalhistas:

- Reclamação trabalhista envolvendo pedido de reconhecimento de vínculo empregatício de professor e coordenador de curso, requerendo o pagamento de verbas trabalhistas em geral. A responsabilidade desse processo é da Companhia, no valor de R\$ 5.113; e
- Ação coletiva movida pelo Sindicato dos Professores do Rio Grande do Sul contra a controlada Anhanguera, tendo como objeto pedidos de horas extras, participações em eventos, verbas rescisórias com reflexos em encargos trabalhistas, (FGTS, INSS, férias, 13º, etc) e honorários assistenciais no valor de R\$ 4.404. A responsabilidade deste processo é da Companhia.

### 25.5. Provisão para passivos assumidos em combinação de negócios

No contexto do CPC 15 - Combinação de negócios - a Companhia, com base nos relatórios dos seus assessores jurídicos e financeiros, reconheceu em seu passivo potenciais não conformidades em relação a práticas passadas de controladas adquiridas pela Companhia quanto ao cumprimento das legislações trabalhista, cível e tributária e relacionadas ao período que pertencia aos vendedores das empresas adquiridas.

A Companhia reconheceu, contabilmente, a potencial obrigação resultante de eventos passados cujo valor justo possa ser razoavelmente mensurado, ainda que dependa da ocorrência de eventos futuros para que se materialize em contingências.

O saldo dos passivos assumidos na combinação de negócios com empresas adquiridas são os seguintes:

				Consolidado
	Tributárias	Cível	Trabalhistas	Total
<b>Saldo em 31 de dezembro de 2020</b>	<b>1.340.814</b>	<b>102.403</b>	<b>569.389</b>	<b>2.012.606</b>
Atualização monetária	16.678	1.412	14.184	32.274
Reversões	(175.435)	(64.037)	(233.516)	(472.988)
<b>Total efeito resultado</b>	<b>(158.757)</b>	<b>(62.625)</b>	<b>(219.332)</b>	<b>(440.714)</b>
Reversão de processos relacionados a IR e CS	(34.941)	-	-	(34.941)
Reversão de atualização monetária	(11.101)	-	-	(11.101)
<b>Total efeito resultado</b>	<b>(46.042)</b>	<b>-</b>	<b>-</b>	<b>(46.042)</b>
Reversões Ex Mantenedor	(9.306)	(1.965)	(4.134)	(15.405)
<b>Total Ex Mantenedor</b>	<b>(9.306)</b>	<b>(1.965)</b>	<b>(4.134)</b>	<b>(15.405)</b>
<b>Saldo em 31 de dezembro de 2021</b>	<b>1.126.709</b>	<b>37.813</b>	<b>345.923</b>	<b>1.510.445</b>

## Notas Explicativas

### COGNA EDUCAÇÃO S.A. E CONTROLADAS

#### NOTAS EXPLICATIVAS ÀS DEMONSTRAÇÕES FINANCEIRAS INDIVIDUAIS E CONSOLIDADAS

Exercício findo em 31 de dezembro de 2021 e 2020

Em milhares de reais, exceto quando indicado de outra forma

---

Os principais processos judiciais/administrativos da Companhia, classificados pela administração como possível com base na opinião de seus assessores legais, são os seguintes:

#### (i) **Tributárias:**

- Auto de Infração para cobrança de IRPJ e de CSLL, acrescidos de multa qualificada em 75% decorrente de glosa de ágio amortizado e despesas indedutíveis, além de multa isolada (pelo suposto recolhimento menor de estimativas), relativamente aos anos-calendário de 2011 a 2014. O Auto de Infração foi lavrado em face da Somos Sistemas de Ensino S.A, tendo sido incluídas como responsáveis solidárias as empresas Somos Educação S.A. e Ativic S.A. (está vinculada ao Grupo Abril), nos termos do artigo 124, inciso I, do Código Tributário Nacional, no valor de R\$ 324.982. Esse processo é de responsabilidade da Companhia;
- Auto de Infração lavrado pela SRF quanto ao não recolhimento de Imposto de Renda das Pessoas Jurídicas (IRPJ) e Contribuição Social sobre o Lucro Líquido (CSLL), bem como aplicação de multa de ofício qualificada em 75% e aplicação de multa isolada sobre as estimativas mensais de IRPJ/CSLL, com relação aos anos-calendário de 2013 a 2015. O auto de infração foi lavrado em face da empresa Central de Produções GWUP S.A (não controlada pela Companhia) e tendo a Somos (na época do fato gerador subsidiária da autuada) como responsável solidária. A exigência de IRPJ e CSLL resultou da glosa de despesas financeiras, consideradas indedutíveis pela fiscalização, e da glosa da amortização do ágio. Em decorrência dos ajustes efetuados pela Fiscalização, também foi exigida multa isolada em razão do suposto não recolhimento de estimativas mensais de IRPJ e CSLL, no valor de R\$ 127.730. Esse processo é de responsabilidade de terceiros e a Companhia figura como devedora solidária. A Companhia entende que o terceiro devedor do débito tributário tem capacidade financeira suficiente para quitar o débito fiscal no momento oportunidade, caso devido;
- Auto de Infração visando a cobrança de supostos débitos relativos ao IRPJ e reflexos - PIS, COFINS, CSLL e Multa Isolada, referente aos anos de 2000, 2001 e 2002. O Auto de Infração envolve 7 itens de autuação e, atualmente, só há pendência do item referente ao ágio, no valor de R\$ 89.141. Esse processo é de responsabilidade da Companhia;
- Mediante histórico e análise de risco de autuações em decorrência do aproveitamento do ágio em aquisições realizadas pela Somos, com a consequente constituição do crédito tributário pela autoridade fazendária, considerou-se uma potencial obrigação resultante de eventos passados de R\$ 218.172 e outros procedimentos tributários, incluindo todas as empresas adquiridas que podem ser questionados pela autoridade fazendária totalizando R\$ 366.682.

#### (ii) **Trabalhista:**

- Mediante histórico e análise de risco de reclamações trabalhistas passadas e, em decorrência de não conformidades em relação às práticas passadas, considerou-se uma potencial obrigação quanto a pagamentos reiterados a prestadores de serviços através de RPA's e notas fiscais de pessoas jurídicas, no montante de R\$ 98.022, e outras não conformidades diversas de natureza trabalhista que totalizam R\$ 247.902.

## Notas Explicativas

### COGNA EDUCAÇÃO S.A. E CONTROLADAS

#### NOTAS EXPLICATIVAS ÀS DEMONSTRAÇÕES FINANCEIRAS INDIVIDUAIS E CONSOLIDADAS

Exercício findo em 31 de dezembro de 2021 e 2020

Em milhares de reais, exceto quando indicado de outra forma

#### (iii) Cível:

- Mediante histórico e análise de risco, a Companhia reconheceu potencial obrigação decorrente de eventos passados originados em multas contratuais pela rescisão antecipada de contratos, em especial contratos de distribuição, que totalizam a importância de R\$ 8.758 e outras não conformidades diversas de natureza cível que totalizam R\$ 29.055.

### 25.6. Conciliação dos efeitos no resultado e aplicáveis ao fluxo de caixa

A seguir apresentamos os principais impactos aplicáveis ao fluxo de caixa da Companhia, decorrentes dos efeitos ocorridos no resultado do exercício findo em 31 de dezembro de 2021:

	Impacto no Resultado				Impacto no	
	Adição (reversão) de Provisão	Reversão de causas relacionadas a Ágio	Provisão de juros	Total	DFC Pagamentos (Atividade operacional)	
	Adição	316.602	-	-	316.602	-
	Adição IFRIC 23	9.947	-	-	9.947	-
<b>Provisão para perdas em processos tributários, trabalhistas e cíveis</b>	Atualização	-	-	45.679	45.679	-
	Atualização IFRIC 23	-	3.602	8.243	11.845	-
	Reversão	(95.904)	-	-	(95.904)	-
	Pagamentos	-	-	-	-	(153.222)
	<b>Efeito Resultado</b>	<b>230.645</b>	<b>3.602</b>	<b>53.923</b>	<b>288.170</b>	<b>(153.222)</b>
<b>Passivos assumidos na combinação de negócios</b>	Atualização	-	(11.101)	32.274	21.173	-
	Reversão	(472.988)	-	-	(472.988)	-
	Reversão IR/CS	-	(34.941)	-	(34.941)	-
	<b>Efeito Resultado</b>	<b>(472.988)</b>	<b>(46.042)</b>	<b>32.274</b>	<b>(486.756)</b>	<b>-</b>
	<b>Efeito Total</b>	<b>(242.343)</b>	<b>(42.440)</b>	<b>86.197</b>	<b>(198.587)</b>	<b>(153.222)</b>

## 26. Depósitos judiciais e garantias de provisão para perdas tributárias trabalhistas e cíveis

### 26.1. Depósitos Judiciais

	Controladora		Consolidado	
	31/12/2021	31/12/2020	31/12/2021	31/12/2020
Tributárias	-	-	36.444	39.084
Cíveis	-	2	428	1.207
Trabalhistas	418	592	20.141	33.764
<b>Total</b>	<b>418</b>	<b>594</b>	<b>57.013</b>	<b>74.055</b>

**Notas Explicativas****COGNA EDUCAÇÃO S.A. E CONTROLADAS****NOTAS EXPLICATIVAS ÀS DEMONSTRAÇÕES FINANCEIRAS INDIVIDUAIS E CONSOLIDADAS**

Exercício findo em 31 de dezembro de 2021 e 2020

Em milhares de reais, exceto quando indicado de outra forma

**26.2. Garantias de provisão para perdas tributárias, trabalhistas e cíveis (i)**

	<b>Consolidado</b>			
	<b>Tributárias</b>	<b>Cíveis</b>	<b>Trabalhistas</b>	<b>Total</b>
<b>Saldo em 31 de dezembro de 2020</b>	<b>51.812</b>	<b>104.394</b>	<b>10.666</b>	<b>166.872</b>
Reclassificação entre naturezas	72.492	(90.337)	17.845	-
Adição	6.581	9.625	4.217	20.423
Atualização monetária	3.889	654	1.005	5.548
Reversões	(15.715)	(3.293)	(19.030)	(38.038)
<b>Total Ex Mantenedor</b>	<b>(5.245)</b>	<b>6.986</b>	<b>(13.808)</b>	<b>(12.067)</b>
<b>Saldo em 31 de dezembro de 2021</b>	<b>119.059</b>	<b>21.043</b>	<b>14.703</b>	<b>154.805</b>

- (i) As garantias constituídas em razão das aquisições, em contrapartida de contingências mencionadas na nota explicativa 25.2, estão previstas contratualmente e são compostas por: a) retenção de aluguéis de imóveis locados por subsidiárias da Companhia; b) retenção de parte do preço de aquisição; e c) hipoteca de imóvel pertencente aos vendedores. Os valores contabilizados de provisão de contingência e a sua contrapartida em garantia dos vendedores representando os valores apurados até o momento, com base nas informações disponíveis da diligência efetuada pelos assessores externos da Companhia e, que poderão ser revisadas em até de um ano da data de aquisição, conforme previsto no CPC 15 – Combinação de negócios.

**27. Imposto de renda e contribuição social - correntes e diferidos****27.1. Imposto de renda e contribuição social no resultado**

O imposto de renda e a contribuição social provisionados no período diferem do valor teórico que seria obtido com o uso das alíquotas nominais definidas pela legislação, aplicável ao lucro das entidades consolidadas. Apresentamos, portanto, a seguir, conciliação destes valores principais adições e/ou exclusões realizadas nas bases fiscais, como segue:

	<b>Controladora</b>		<b>Consolidado</b>	
	<b>31/12/2021</b>	<b>31/12/2020</b>	<b>31/12/2021</b>	<b>31/12/2020</b>
Prejuízo antes do imposto de renda e da contribuição social do exercício	(449.886)	(3.650.867)	(505.368)	(3.835.603)
Alíquota nominal combinada de IR e CS - %	34%	34%	34%	34%
<b>IRPJ e CSLL às alíquotas nominais</b>	<b>152.961</b>	<b>1.241.295</b>	<b>171.825</b>	<b>1.304.105</b>
Equivalência patrimonial	(132.432)	(1.181.702)	529	1.926
Incentivo fiscal em controladas - benefício ProUni	-	-	3.764	7.319
Adições (exclusões) sem a constituição de diferido	44.698	(1.356)	673.614	(118.444)
IRPJ e CSLL diferidos sobre <i>impairment</i>	-	-	-	(697.144)
IRPJ e CSLL diferidos não constituídos sobre o prejuízo do exercício de controladas	(53.004)	(33.790)	(755.929)	(53.150)
Contingências relacionadas a IRPJ e CSLL	-	-	(34.941)	-
Baixa IR/CS sobre prejuízo fiscal anos anteriores	-	-	(12.266)	(195.509)
Baixa IR/CS sobre diferenças temporárias de anos anteriores	-	-	-	(40.996)
IRPJ e CSLL demais movimentações	-	-	(2.751)	1.111
<b>Total IRPJ e CSLL</b>	<b>12.223</b>	<b>24.447</b>	<b>43.845</b>	<b>209.218</b>
IRPJ e CSLL correntes no resultado	-	-	(2.392)	(36.728)
IRPJ e CSLL diferidos no resultado	12.223	24.447	46.237	245.946
	<b>12.223</b>	<b>24.447</b>	<b>43.845</b>	<b>209.218</b>

## Notas Explicativas

### COGNA EDUCAÇÃO S.A. E CONTROLADAS

#### NOTAS EXPLICATIVAS ÀS DEMONSTRAÇÕES FINANCEIRAS INDIVIDUAIS E CONSOLIDADAS

Exercício findo em 31 de dezembro de 2021 e 2020

Em milhares de reais, exceto quando indicado de outra forma

### 27.2. Imposto de renda e contribuição social diferidos

A movimentação do imposto de renda e da contribuição social diferidos ativos e passivos é demonstrado conforme segue:

				<b>Controladora</b>
	<b>31/12/2020</b>	<b>Efeitos no Resultado</b>	<b>31/12/2021</b>	
<b>No passivo</b>				
Ágio sobre combinação de negócios	(620.979)	12.223	(608.756)	
Passivo não circulante líquido	<b>(620.979)</b>	<b>12.223</b>	<b>(608.756)</b>	
	<b>31/12/2020</b>	<b>Outros ajustes</b>	<b>Efeitos no Resultado</b>	<b>Consolidado 31/12/2021</b>
<b>Imposto de renda / Contribuição Social:</b>				
Prejuízos fiscais / Base Negativa CSLL	455.304	-	143.639	598.943
<b>Diferenças Temporárias do Lucro Real</b>				
Provisão para perda esperada	843.005	-	87.043	930.048
Ajuste a valor presente	7.491	-	(1.923)	5.568
Provisão de contingências	36.118	-	(81.258)	(45.140)
Depreciação e Custo de Empréstimo	(40.059)	-	(611)	(40.670)
Provisões não dedutíveis	54.591	-	3.694	58.285
Plano de Opção de Ações	23.396	-	18.046	41.442
Arrendamento por direito de uso	133.730	-	30.779	164.509
Ganho de Capital	8.875	-	-	8.875
Ágio sobre combinação de negócios	(1.180.049)	(153.737)	(153.172)	(1.486.958)
<b>Ativo (passivo) não circulante líquido</b>	<b>342.402</b>	<b>(153.737)</b>	<b>46.237</b>	<b>234.902</b>
Ativo não circulante	838.338			904.160
( - ) Passivo não circulante	(495.936)			(669.258)
<b>Total</b>	<b>342.402</b>			<b>234.902</b>

O imposto de renda e a contribuição social diferidos passivos são provenientes de ativos intangíveis decorrentes de aquisições e o imposto de renda e contribuição social diferidos ativos são provenientes de prejuízos fiscais e saldos de adições ao Lucro Real de exercícios anteriores e atual.

### 27.3. Incentivos fiscais

O Pro Uni estabelece por meio da Lei no. 11.096, de 13 de janeiro de 2005, isenção de determinados tributos federais a instituições de ensino superior que concedam bolsas de estudo integrais e parciais a alunos de baixa renda, matriculados em cursos de graduação tradicional e graduação tecnológica. As entidades de ensino superior controladas da Companhia estão inseridas nesse programa.

O valor dos benefícios fiscais em virtude do Pro Uni apurados no exercício findo em 31 de dezembro de 2021, incluindo PIS e COFINS, é de R\$ 122.821 (R\$ 140.034 em 31 de dezembro de 2020).

## Notas Explicativas

### COGNA EDUCAÇÃO S.A. E CONTROLADAS

#### NOTAS EXPLICATIVAS ÀS DEMONSTRAÇÕES FINANCEIRAS INDIVIDUAIS E CONSOLIDADAS

Exercício findo em 31 de dezembro de 2021 e 2020

Em milhares de reais, exceto quando indicado de outra forma

## 28. Patrimônio líquido

### 28.1. Capital social

Em 31 de dezembro de 2021 e 2020, o capital social subscrito e integralizado da Companhia totalizava R\$7.667.615, correspondente a 1.876.606.210 ações ordinárias nominativas.

#### Follow on

Em 31 de janeiro de 2020, conforme Fato Relevante comunicado ao Mercado, a Companhia realizou oferta pública de distribuição de ações primárias, inicialmente no montante de 172.117.040 novas ações ordinárias de emissão, visando: (i) aquisições de sociedades que atuam no ensino superior, e (ii) otimização da estrutura de capital da Companhia.

Em 11 de fevereiro de 2020, na data da realização da operação, a Companhia emitiu novo Fato Relevante informando ao Mercado e acionistas que, conforme reunião do Conselho de Administração, ficou aprovado o preço por ação de R\$ 11,00, sendo realizado o efetivo aumento de capital, dentro do limite autorizado, no montante total de R\$ 2.555.938, equivalentes à emissão de 232.358.004 novas ações da Companhia, bem como sua homologação, no âmbito da oferta pública de distribuição primária de ações ordinárias, nominativas, escriturais e sem valor nominal.

#### Custos de distribuição

Conforme apresentado no Fato Relevante em 11 de fevereiro de 2020, os custos de distribuição das ações primárias, tais como comissões, além das despesas com auditores independentes, advogados, consultores, taxas, traduções e publicidade relacionadas à Oferta, serão pagas pela Companhia. A soma de todos esses custos totalizou R\$ 74.618, sendo alocados na rubrica de reservas de capital, conforme disposto no CPC 08(R1).

#### Posição de ações e valor do capital social

Assim sendo, o capital social da Companhia para o exercício findo em 31 de dezembro de 2021 e 2020 fica disposto conforme segue:

	31/12/2021		31/12/2020	
	Valor	Quantidade	Valor	Quantidade
Total de ações ex-tesouraria	7.609.803	1.873.745.608	7.568.520	1.868.967.805
Total de ações em tesouraria	57.812	2.860.602	99.095	7.638.405
<b>Total de ações</b>	<b>7.667.615</b>	<b>1.876.606.210</b>	<b>7.667.615</b>	<b>1.876.606.210</b>

Adicionalmente a seguir apresentamos as movimentações ocorridas nas ações em tesouraria:

	31/12/2021		31/12/2020	
	Valor	Quantidade	Valor	Quantidade
Saldo inicial	99.095	7.638.405	121.427	9.113.832
Alienação de ações	(41.283)	(4.777.803)	(22.332)	(1.475.427)
<b>Saldo final</b>	<b>57.812</b>	<b>2.860.602</b>	<b>99.095</b>	<b>7.638.405</b>

## Notas Explicativas

### COGNA EDUCAÇÃO S.A. E CONTROLADAS

#### NOTAS EXPLICATIVAS ÀS DEMONSTRAÇÕES FINANCEIRAS INDIVIDUAIS E CONSOLIDADAS

Exercício findo em 31 de dezembro de 2021 e 2020

Em milhares de reais, exceto quando indicado de outra forma

---

### **28.2. Reserva de capital e opções outorgadas**

A Companhia concede planos de remuneração baseado em ações aos executivos e empregados do Grupo e considerou a apropriação dos valores calculados a partir da data que eles passaram a dedicar-se as operações do Grupo de acordo com o CPC 10 / IFRS 2 - Pagamento Baseado em Ações. Maiores detalhes estão apresentados na nota explicativa 29.

#### Instrumentos patrimoniais decorrentes da combinação de negócios

Em 3 de julho de 2014, por decorrência da incorporação de ações na aquisição da controlada Anhanguera, houve a emissão de 135.362.103 ações ordinárias, escriturais, nominativas e sem valor nominal de emissão da Companhia. Na mesma data, a Companhia realizou aumento de capital com base no valor contábil de R\$ 2.327.299, referente ao patrimônio líquido da Anhanguera em 31 de dezembro de 2013. A diferença entre o valor total da aquisição e o valor atribuído ao capital social de R\$ 5.981.227 foi contabilizado como reserva de capital (instrumentos patrimoniais decorrentes da combinação de negócios).

#### Ganho patrimonial em emissão de ações de controlada

Em 30 de julho de 2020, a Controlada Vasta Platform Ltda. ("Vasta") nos termos do US Securities Act de 1933 ("Oferta"), realizou a oferta pública inicial do negócio fixado no preço de US\$ 19,00 por ação de classe A de emissão, perfazendo o montante total de US\$ 352.934.438,00, mediante a emissão de 18.275.492 novas ações classe "A". Adicionalmente, foi outorgada aos coordenadores da Oferta uma opção de compra por 30 dias de até 2.786.323 ações classe A ao preço da Oferta, descontados o desconto de subscrição. Considerando o exercício integral pelos coordenadores da Oferta da opção para adquirir a totalidade das ações classe A adicionais, os recursos brutos da Oferta seriam de US\$ 405.874.485,00. As ações classe A da Vasta começaram a ser negociadas na NASDAQ em 31 de julho de 2020 e foram liquidadas em 04 de agosto de 2020, sendo que o montante total recebido em caixa pela Vasta nessa operação foi de R\$1.681,342, já líquido dos custos de emissão. Como resultado da subscrição e integralização das novas ações no momento da oferta, a Companhia registrou ajuste patrimonial de R\$ 740.317 refletindo a valorização patrimonial ocorrida na Vasta, reduzindo a participação da Cogna na Vasta de 100% para 77,62%.

Considerando os prejuízos ocorridos em 2021 e 2020, a Companhia consumiu parcialmente os saldos dessa rubrica, no montante total de R\$ 489.125 em 31 de dezembro de 2021 (R\$ 1.363.845 em 31 de dezembro de 2020).

Dadas essas movimentações, o saldo de todas as contas de reserva de capital no exercício findo em 31 de dezembro de 2021 é R\$ 5.116.787 (R\$ 5.640.562 em 31 de dezembro de 2020).

### **28.3. Participação de acionistas não controladores**

Conforme mencionado na nota explicativa 28.2, em virtude da abertura de capital (IPO) da controlada direta Vasta Platform Ltda. ("Vasta"), ocorrido em julho de 2020, a Companhia procedeu com redução de sua participação acionária no patrimônio líquido, anteriormente de 100% para 77,62%, sendo o restante da participação pertencente a acionistas minoritários. Em 31 de dezembro de 2021 o montante pertencente ao controle de acionistas minoritários totalizava R\$ 1.044.074.

## Notas Explicativas

### COGNA EDUCAÇÃO S.A. E CONTROLADAS

#### NOTAS EXPLICATIVAS ÀS DEMONSTRAÇÕES FINANCEIRAS INDIVIDUAIS E CONSOLIDADAS

Exercício findo em 31 de dezembro de 2021 e 2020

Em milhares de reais, exceto quando indicado de outra forma

## 29. Planos de Remuneração Baseados em ações

### 29.1. Plano de outorga de ações restritas - RSU

Em Assembleia Geral Extraordinária realizada em 3 de setembro de 2018 foi aprovado pelos acionistas da Companhia, a criação de um Plano de Outorga de Ações Restritas como forma de incentivo ao incremento do desempenho e permanência na Companhia dos administradores e/ou empregados da Companhia ou de outras empresas sob o seu controle direto ou indireto.

Podem ser outorgados direitos ao recebimento de um número máximo de ações restritas que não exceda 19.416.233 (dezenove milhões, quatrocentas e dezesseis, duzentas e trinta e três) ações, quantidade correspondente a 1,18% do capital social total da Companhia na data de aprovação do Plano, excluídas as ações que se encontravam em tesouraria também nesta data.

A liquidação dos contratos está condicionada à continuidade do vínculo empregatício e/ou de administrador por um período de carência pré-determinado nos contratos de outorga.

O valor justo das ações restritas outorgadas é mensurado pelo preço de mercado das ações da Companhia na data da outorga e a concessão das ações restritas será realizada a título não oneroso aos participantes, por meio da transferência de ações mantidas em tesouraria.

Ainda em 2018, a Companhia decidiu instituir um Plano de Outorga de Ações Restritas, onde poderiam ser outorgadas Ações Restritas aos executivos com o objetivo de promover a migração de opções de compras de ações outorgadas do Plano 2015, mediante aceitação expressa dos respectivos beneficiários e sua renúncia às opções de compra de ações ainda não exercidas. Foram fixados os termos e condições que seguem: a) seriam elegíveis à migração os beneficiários cujo contrato tivesse período de carência do último lote encerrando-se em 2020, 2021 ou 2022; b) seriam mantidos os períodos de carência dos contratos originais e preservados no cálculo da relação de troca os ganhos originais esperados pelos beneficiários. Houve o recálculo do valor justo dos instrumentos patrimoniais na data da modificação separadamente para cada um dos lotes de cada outorga.

Segue abaixo quadro representativo da movimentação realizada no exercício findo em 31 de dezembro de 2021:

PLANOS	Quantidade de ações restritas				31/12/2021
	31/12/2020	Ações Restritas Liquidadas	Ações Restritas Canceladas	Ações restritas migradas (i)	
KROT_Plano 2015 - Migrados	279.798	(163.169)	(95.861)	(1.894)	18.874
KROT_Plano 2018 - Novos	9.840.926	(6.190.318)	(583.223)	(1.619.273)	1.448.112
<b>TOTAL</b>	<b>10.120.724</b>	<b>(6.353.487)</b>	<b>(679.084)</b>	<b>(1.621.167)</b>	<b>1.466.986</b>

- (i) Os contratos vigentes em 30/04/2021 do Plano de Ações Restritas Cogna 2018 (RSU) de beneficiários alocados nas áreas de negócio denominadas Cogna, Platos ou Kroton serão parcialmente migrados para o novo Plano de Performance Shares (PSU). A quantidade de ações canceladas em RSU e outorgadas em PSU foi calculada com base no período remanescente de carência de cada contrato na data da migração 01/05/2021. As ações não canceladas e, portanto, não migradas para PSU serão liquidadas na data de vencimento de sua carência original no âmbito do Plano RSU.



## Notas Explicativas

### COGNA EDUCAÇÃO S.A. E CONTROLADAS

#### NOTAS EXPLICATIVAS ÀS DEMONSTRAÇÕES FINANCEIRAS INDIVIDUAIS E CONSOLIDADAS

Exercício findo em 31 de dezembro de 2021 e 2020

Em milhares de reais, exceto quando indicado de outra forma

A Companhia reconheceu as despesas relativas às outorgas do Plano de Ações Restritas no montante de R\$8.909 no exercício findo em 31 de dezembro de 2021 (R\$ 26.031 no exercício findo em 31 de dezembro de 2021 ) em contrapartida a reservas de capital no patrimônio líquido. Adicionalmente, foram reconhecidas como despesas de pessoal com encargos e atualização do saldo acumulados de encargos pelo preço de fechamento da ação Cogna o montante de (R\$ 898) no exercício findo em 31 de dezembro de 2021 (R\$ (4.251) em 31 de dezembro de 2020), em contrapartida a provisão de encargos no Passivo.

### 29.2. Plano de Performance Shares - PSU

Em 28 de abril de 2021 foi aprovada em Assembleia Geral Extraordinária a criação do Plano de Opção de Compra de Ações (“Plano de Performance Shares”), e a consequente concessão de autorização ao Conselho de Administração e ao Comitê de Pessoas e Governança da Companhia para que adotem todas as medidas necessárias à implementação e efetivação do mesmo.

Poderão ser outorgadas Opções, inclusive as decorrentes da migração, até o limite máximo de 2% (dois por cento) do capital social total da Companhia na data de aprovação deste Plano. Se qualquer Opção for extinta ou cancelada sem ter sido integralmente exercida, as Ações vinculadas a tais Opções tornar-se-ão novamente disponíveis para futuras outorgas de Opções.

O Plano tem por objetivo permitir que os Outorgados recebam Opções que lhes darão o direito de, sujeito a determinadas condições de performance, adquirir e subscrever Ações com vista a: (a) estimular a expansão, o êxito e a consecução dos objetivos sociais e dos resultados da Companhia alinhando o benefício financeiro a ser obtido pelo Outorgado às Metas Anuais, conforme aplicáveis; (b) alinhar os interesses dos Outorgados aos acionistas da Companhia; (c) possibilitar à Companhia manter, no longo prazo, a ela vinculada ou às Subsidiárias, os Outorgados; e (d) incentivar a criação de valor de longo prazo à Companhia.

Poderão ser eleitos como outorgados os administradores e empregados da Companhia ou de suas Subsidiárias que sejam considerados executivos-chave, ficando todos eles sujeitos à aprovação do Comitê.

O valor justo das ações restritas outorgadas é mensurado pelo preço de mercado das ações da Companhia na data da outorga e o Preço de Exercício das Opções outorgadas será de R\$ 0,01 (um centavo de real) por Ação. A totalidade das Opções Outorgadas em cada contrato está segregada em um período de 4 (quatro) anos, sendo outorgados 25% (vinte e cinco por cento) ao ano do total de Opções, com cumprimento de carência de 12 (doze) meses relativamente a cada outorga.

A Companhia poderá emitir novas Ações dentro do limite do capital autorizado ou alienar ações em tesouraria para satisfazer o exercício das opções outorgadas.

Segue abaixo quadro representativo da movimentação realizada no exercício findo em 31 de dezembro de 2021:

Outorgas	Quantidade de opções			31/12/2021	
	31/12/2020	Opções outorgadas	Opções Liquidadas		Opções Canceladas
Contratos Migrados de RSU para PSU (i)	-	1.621.167	-	(67.148)	<b>1.554.019</b>
Novas Outorgas PSU	-	23.072.846	-	(1.372.310)	<b>21.700.536</b>
<b>TOTAL</b>	-	<b>24.694.013</b>	-	<b>(1.439.458)</b>	<b>23.254.555</b>

## Notas Explicativas

### COGNA EDUCAÇÃO S.A. E CONTROLADAS

#### NOTAS EXPLICATIVAS ÀS DEMONSTRAÇÕES FINANCEIRAS INDIVIDUAIS E CONSOLIDADAS

Exercício findo em 31 de dezembro de 2021 e 2020

Em milhares de reais, exceto quando indicado de outra forma

- (i) Os contratos vigentes em 30/04/2021 do Plano de Ações Restritas Cogna 2018 (RSU) de beneficiários alocados nas áreas de negócio denominadas Cogna, Platos ou Kroton serão parcialmente migrados para o novo Plano de Performance Shares (PSU). A quantidade de ações canceladas em RSU e outorgadas em PSU foi calculada com base no período remanescente de carência de cada contrato na data da migração 01/05/2021.

A Companhia reconheceu as despesas relativas às outorgas do Plano de Performance Share no montante de R\$ 21.986 no exercício findo em 31 de dezembro de 2021 em contrapartida a reservas de capital no patrimônio líquido. Adicionalmente, foram reconhecidas como despesas de pessoal com encargos o montante de R\$ 150 no exercício findo em 31 de dezembro de 2021.

### 29.3. Planos de opção de compra de ações - SOP

Os planos de opção para compra de ações emitidas pela Companhia foram encerrados para novas outorgas. Os períodos de carência referentes aos planos que possuem outorgas ainda não exercidas já foram todos cumpridos e possuem as seguintes características:

Programa	Data da Outorga	Preço de exercício	Prazo de carência	Opções outorgadas ativas
Plano2013	18/06/2013 a 03/07/2014	R\$9,94 a R\$11,20	3 lotes com prazo de 36 meses, 48 meses e 60 meses	31.967
Plano2013	26/11/2013 a 02/06/2015	R\$5,67 a R\$13,01	4 lotes com prazo de 6 meses, 18 meses, 30 meses e 42 meses	4.050.000
Plano2015	05/10/2015 a 01/02/2016	R\$8,42 a R\$9,65	4 lotes com prazo de 6 meses, 18 meses, 30 meses e 42 meses	8.095.000
				<b>12.176.967</b>

O preço de exercício será pago pelos beneficiários à Companhia à vista, no ato da aquisição ou da subscrição, ou na forma determinada pelo Conselho de Administração para cada contrato.

As variações na quantidade de opções de compra de ações em aberto e seus correspondentes preços médios ponderados, considerando o desdobramento de forma retrospectiva, estão apresentados a seguir:

PLANOS	Quantidade de opções de compra de ações				31/12/2021	Preço médio do exercício
	31/12/2020	Opções outorgadas	Opções Exercidas	Opções Canceladas / Abandonadas		
Plano 2010	85.655	-	-	(85.655)	-	R\$6,20
Plano 2013	233.891	-	-	(201.924)	31.967	R\$9,65
Plano 2009	586.667	-	-	(586.667)	-	R\$2,93
Plano 2013	6.890.000	-	-	(2.840.000)	4.050.000	R\$7,20
Plano 2015	18.416.500	-	-	(10.321.500)	8.095.000	R\$8,85
<b>TOTAL</b>	<b>26.212.713</b>	-	-	<b>(14.035.746)</b>	<b>12.176.967</b>	

### 29.4. Cálculo do valor justo e despesa no resultado

O valor justo das opções de ações concedidas é reconhecido como despesa. A contrapartida é registrada a crédito na rubrica reservas de capital, no patrimônio líquido.

A partir de 2015, a Companhia passou a utilizar para cálculo do valor justo das opções de cada outorga o modelo Binominal. A Companhia não modificou as outorgas anteriores a 2015, de acordo com as normas

## Notas Explicativas

### COGNA EDUCAÇÃO S.A. E CONTROLADAS

#### NOTAS EXPLICATIVAS ÀS DEMONSTRAÇÕES FINANCEIRAS INDIVIDUAIS E CONSOLIDADAS

Exercício findo em 31 de dezembro de 2021 e 2020

Em milhares de reais, exceto quando indicado de outra forma

estabelecidas no pronunciamento CPC 10, que foram calculadas pelo modelo *Black & Scholes*.

As premissas utilizadas para o cálculo do valor justo das outorgas de cada um dos Planos de opção de compras de ações vigentes são apresentadas abaixo:

	Planos		
	Kroton		AEDU
	Plano 2013	Plano 2015	Plano 2013
Preço das Ações	R\$9,48 a R\$15,84	R\$8,81 a R\$10,55	R\$ 3,73
Taxa livre de risco	7,0% a 12,6%	15,3% a 16,5%	12,60%
Expectativa de Volatilidade anual	24,7% a 37,3%	38,4% a 40,4%	31,10%
Modelo de Cálculo de Volatilidade	Desvio Padrão ou EWMA	EWMA ou Garch	Desvio Padrão
Dividendos esperados	2,1% a 3,5%	3,50%	2,60%
Duração do programa em anos	5 a 8	5 a 8	5
Valor justo da opção na data de outorga (R\$/ação)	R\$2,44 a R\$5,64	R\$3,27 a R\$5,38	R\$ 5,55

Em 31 de dezembro de 2021 a totalidade dos planos de opção de compra de ações já haviam sido reconhecidos. (Em 31 de dezembro de 2020 foram reconhecidos R\$ 4.035 referentes a despesas de valor justo de opções).

### 29.5. Plano de outorga de ações restritas VASTA

Em 31 de julho de 2020 a Cogna Educação S.A., então única acionista da Vasta Platform Limited, aprovou a criação do Plano de Ações Restritas de sua subsidiária Vasta com o objetivo de aumentar o envolvimento dos beneficiários elegíveis na criação de valor e lucratividade da controlada, bem como incentivar que façam contribuições significativas para o desempenho e crescimento da Vasta Platform Limited a longo prazo.

Foram outorgados direitos à funcionários e executivos do recebimento de ações Classe A da Vasta Platform limitado a 3% do total de ações da Vasta, o qual correspondem a 2.490.348 ações.

A Vasta concedeu contratos de outorga de ações restritas ao beneficiário alocadas em até cinco tranches anuais diferentes, cuja aquisição estará sujeita à continuidade do emprego do beneficiário a serviço da Empresa ou a um membro aplicável do Grupo da Empresa. Cada tranche será liquidada de acordo com o cronograma de aquisição de direitos definido pelo Conselho de Administração nos contratos outorgados.

O valor justo das ações restritas outorgadas é mensurado pelo preço de mercado das ações da subsidiária Vasta na data da outorga e a concessão das ações restritas será realizada a título não oneroso aos participantes, por meio da transferência de ações mantidas em tesouraria ou por meio de emissão de novas ações.

Segue abaixo quadro representativo da movimentação realizada no exercício findo em 31 de dezembro de 2021:

PLANOS	Quantidade de ações restritas				31/12/2021
	31/12/2020	Ações restritas outorgadas	Ações Restritas Liquidadas	Ações Restritas Canceladas	
Plano Vasta	932.604	450.123	(99.625)	(202.430)	1.080.672
<b>TOTAL</b>	<b>932.604</b>	<b>450.123</b>	<b>(99.625)</b>	<b>(202.430)</b>	<b>1.080.672</b>

## Notas Explicativas

### COGNA EDUCAÇÃO S.A. E CONTROLADAS

#### NOTAS EXPLICATIVAS ÀS DEMONSTRAÇÕES FINANCEIRAS INDIVIDUAIS E CONSOLIDADAS

Exercício findo em 31 de dezembro de 2021 e 2020

Em milhares de reais, exceto quando indicado de outra forma

A Companhia reconheceu o montante de R\$23.971 relativo as despesas de outorgas do Plano de Ações Restritas da Vasta. Ainda, foram reconhecidas como despesas de pessoal com encargos e atualização do saldo acumulados de encargos pelo preço de fechamento da ação Vasta o montante de R\$810, em contrapartida a provisão de encargos no Passivo.

## 30. Partes relacionadas

### 30.1. Transações entre partes relacionadas

As principais transações contratadas pela Companhia e suas controladas com partes relacionadas para o exercício findo em 31 de dezembro de 2021 estão apresentadas a seguir:

#### Debêntures a receber de partes relacionadas:

	<b>31/12/2021</b>	<b>Controladora 31/12/2020</b>
Debêntures a receber Somos Sistemas (i)	315.584	719.779
Debêntures a receber EDE (ii)	814.128	804.268
	<b>1.129.712</b>	<b>1.524.047</b>
Ativo Circulante	278.609	418.059
Ativo Não Circulante	851.103	1.105.988
	<b>1.129.712</b>	<b>1.524.047</b>

- (i) A Cogna é credora (debenturista) de títulos cuja obrigação é detida atualmente pela Somos Sistemas derivada de uma cisão com a Saber, realizada em 31 de dezembro de 2019. Os valores, prazo de vencimento, datas de pagamentos, remuneração, formas de vencimento e demais termos e condições correspondem ao destacado em cada escritura de emissão privada da Saber.
- (ii) Em abril de 2019, a Cogna realizou transferência dos valores que foram captados mediante a sua primeira emissão de debentures, ocorrida em 15 de abril de 2019, à controlada EDE. Contraparte a este movimento, a EDE emitiu debentures privadas para a Cogna, cujo valores e demais obrigações correspondem ao destacado na emissão pública feita pela Controladora.

#### Partes relacionadas – outros (Ativo):

	<b>31/12/2021</b>	<b>Controladora 31/12/2020</b>
Rateio de despesas corporativas (i)	8.330	4.066
Contrato de indenização Saber (ii)	170.842	154.275
Valores cedidos a controladas - mútuo (iii)	2.805.020	3.949.159
Demais	2.737	-
	<b>2.986.929</b>	<b>4.107.500</b>
Ativo Circulante	2.986.929	179.225
Ativo Não Circulante	-	3.928.275
	<b>2.986.929</b>	<b>4.107.500</b>

- (i) Relativo aos saldos a receber por decorrência dos rateios de despesas corporativas, cobrados via nota de débito.

**Notas Explicativas**COGNA EDUCAÇÃO S.A. E CONTROLADAS

## NOTAS EXPLICATIVAS ÀS DEMONSTRAÇÕES FINANCEIRAS INDIVIDUAIS E CONSOLIDADAS

Exercício findo em 31 de dezembro de 2021 e 2020

Em milhares de reais, exceto quando indicado de outra forma

- (ii) Relativo aos valores a receber derivados dos contratos de indenização entre Cogna e Saber, no montante de R\$ 170.842 (R\$ 154.275 em 31 de dezembro de 2020), o qual está vinculado aos saldos a pagar de indenização devidos à controlada direta Vasta.
- (iii) A Companhia, com o objetivo de melhor alocação de capital entre as empresas controladas do Grupo, realizou transferências de valores em caixa para suas controladas e com contrapartida de aumentos de capital ou contratos de mutuo, dependendo de uma análise de cada sociedade. Para tanto, foram celebrados contratos de empréstimos com vencimento em julho/2022, considerando a remuneração de CDI+3,57% a.a. Sobre essas operações não incide o imposto sobre operações financeiras (IOF), em decorrência do Decreto 10.504/2020, aprovado pelo Governo, que definiu alíquota zero para o imposto nas operações de crédito. Apresentamos a seguir os saldos a receber por entidade controlada:

Controlada				Controladora
	31/12/2020	Juros	Amortização	31/12/2021
União	209.670	6.327	(215.997)	-
Pses	914.738	48.772	(476.284)	487.226
Unime Salvador	61.668	4.999	-	66.667
Unic Educacional	298.061	8.994	(307.055)	-
EDE	1.027.795	61.774	(232.897)	856.672
Aesapar	1.416.343	99.904	(121.792)	1.394.455
Somos Sistemas	20.884	-	(20.884)	-
	<b>3.949.159</b>	<b>230.770</b>	<b>(1.374.909)</b>	<b>2.805.020</b>

Partes relacionadas – outros (Passivo):

- (i) Houve contas a pagar derivado de contratos de indenizações com a Somos Sistemas no montante de R\$ 148.728 (R\$ 153.714 em 31 de dezembro de 2020), e demais obrigações a pagar no montante de R\$0 (R\$ 21 em 31 de dezembro de 2020).

Demais operações:

- (i) Durante o exercício de 2021 foi firmado Contrato de Doação com Encargo entre Cogna Educação S/A. e a Fundação Pitágoras, visando o cumprimento dos objetivos sociais e institucionais da Fundação. O ex-Presidente do Conselho de Administração e os Membros do Conselho de Administração da Companhia participam do conselho curador da Fundação. O valor total pago foi de R\$1.147, pagos em 4 datas distintas durante o ano 2021.
- (ii) Foi firmado em 04 de janeiro de 2020 Convênio de Cooperação Técnica, Científica e Cultural com Doação com Encargo entre Anhanguera Educacional Participações S/A e a Fundação Manoel de Barros com vigência de 2 anos, visando o cumprimento dos objetivos sociais e institucionais da Fundação. Os Membros do Conselho Curador, Conselho Diretor e Conselho Fiscal da Fundação Manoel de Barros são Executivos da Companhia. Houve desembolso R\$150 referente a este contrato em 2021.
- (iii) Foram firmados contratos de locação de imóveis não residenciais destinados à operação universitária na controlada EDE locados de Vertia Empreendimentos Imobiliários Ltda., empresa controlada por um acionista e ex-membro do Conselho de Administração da Companhia e atual membro do Comitê de Fundadores da Companhia. Em 10 de julho de 2019, a Companhia renovou a vigência das locações por 10 anos adicionais, contados a partir de 01 de janeiro de 2020. O valor pago mensalmente por estes contratos totaliza R\$ 2.420. O índice de reajuste utilizado é o IPCA.

## Notas Explicativas

### COGNA EDUCAÇÃO S.A. E CONTROLADAS

#### NOTAS EXPLICATIVAS ÀS DEMONSTRAÇÕES FINANCEIRAS INDIVIDUAIS E CONSOLIDADAS

Exercício findo em 31 de dezembro de 2021 e 2020

Em milhares de reais, exceto quando indicado de outra forma

- (iv) Foram firmados contrato de locação de imóveis não residenciais, destinados à operação universitária do Campus Universitário da UNOPAR, na cidade de Londrina-PR locados de Create Administração de Bens Móveis e Imóveis Ltda., empresa controlada por acionistas e ex-integrantes do Conselho de Administração. Os contratos têm duração de 20 anos a contar de 1º de janeiro de 2012. O valor pago mensalmente pela controlada EDE por estes contratos totaliza R\$1.359. O índice de reajuste utilizado é o IPCA. Apenas um dos contratos, com pagamento mensal de R\$49 tem duração até 2021.
- (v) Foi firmado contrato de locação (e Aditamentos) de imóvel localizado em São Luiz-MA, destinado à operação educacional do Pitágoras Sistema de Educação Superior Sociedade Ltda., locado de Sistema Pitágoras de Ensino Sociedade Ltda. - empresa controlada por membros do Conselho de Administração, acionistas e membros do Comitê de Fundadores. O contrato tem vigência até agosto de 2023, com valor pago mensalmente de R\$218. O índice de reajuste utilizado é o IPCA.
- (vi) Em 11 de janeiro de 2013, assinamos com o Instituto Educa Mais Brasil Programas Educacionais Ltda. ("Instituto Educar") um contrato de prestação de serviços para implantação e gestão do programa de bolsa de estudos para alunos interessados em cursarem o ensino superior. O controlador do Instituto Educar tem parentesco de primeiro com membro do comitê de fundadores e de segundo grau com membro da administração. O contrato mantido com o Instituto Educar consiste na prestação de serviços, pelo Instituto Educar, na identificação, cadastramento, seleção de encaminhamento às nossas instituições de educação superior de candidatos para realizar a matrícula em cursos disponibilizados pelas instituições, sendo garantido aos candidatos aprovados em processo seletivo, bolsas de estudos nos cursos de ensino superior. Não há remuneração paga por nós pelos serviços prestados em decorrência deste contrato. O Instituto Educar é remunerado pelo aluno conforme negociação celebrada entre ambos. O contrato tem prazo de vigência de 2 anos, renovável automaticamente, podendo ser denunciado e/ou rescindido por qualquer das Partes, a qualquer tempo, com antecedência mínima de 30 dias.

### 30.2. Remuneração do pessoal-chave da Administração

O pessoal-chave da Administração inclui os membros do Conselho de Administração e do Conselho Fiscal, o presidente, os vice-presidentes e os diretores estatutários.

	<u>31/12/2021</u>	<u>31/12/2020</u>
Salários	14.967	12.311
Benefícios	305	393
Encargos	6.702	2.865
Remuneração variável	15.924	2.015
Plano de opção de compra de ações e ações restritas	13.418	43.810
	<u><b>51.316</b></u>	<u><b>61.394</b></u>

### 31. Cobertura de seguros

A Companhia possui um programa de gerenciamento de riscos, com o objetivo de delimita-los, buscando no mercado coberturas compatíveis com o seu porte e operação. As coberturas foram contratadas pelo montante a seguir indicado, para cobrir eventuais sinistros, considerando a natureza da sua atividade, os riscos envolvidos em suas operações e a orientação de seus consultores de seguros.

Em 31 de dezembro de 2020, a Companhia e suas controladas possuíam as seguintes principais apólices de seguro contratadas com terceiros:

**Notas Explicativas****COGNA EDUCAÇÃO S.A. E CONTROLADAS****NOTAS EXPLICATIVAS ÀS DEMONSTRAÇÕES FINANCEIRAS INDIVIDUAIS E CONSOLIDADAS**

Exercício findo em 31 de dezembro de 2021 e 2020

Em milhares de reais, exceto quando indicado de outra forma

	<b>Coberturas</b>
Bens do imobilizado	338.000
Responsabilidade Civil Geral e Executivos	624.732
Veículos	12.789
	<b>975.521</b>

**32. Receita líquida de vendas e serviços**

						<b>31/12/2021</b>
	<b>Kroton</b>	<b>Platos</b>	<b>Saber</b>	<b>Vasta</b>	<b>Outros</b>	<b>Consolidado</b>
Receita bruta	4.454.885	103.702	53.979	1.110.927	604.797	6.328.290
Deduções da receita bruta						
Impostos	(104.879)	(3.659)	(4.728)	(8.456)	(2.525)	(124.247)
Pro Uni	(719.026)	-	-	-	-	(719.026)
Descontos e devoluções	(498.422)	(3.315)	(2.771)	(155.052)	(47.400)	(706.960)
<b>Receita líquida</b>	<b>3.132.558</b>	<b>96.728</b>	<b>46.480</b>	<b>947.419</b>	<b>554.872</b>	<b>4.778.057</b>

						<b>31/12/2020</b>
	<b>Kroton</b>	<b>Platos</b>	<b>Saber</b>	<b>Vasta</b>	<b>Outros</b>	<b>Consolidado</b>
Receita bruta	5.118.918	97.182	56.040	1.155.602	523.308	6.951.050
Deduções da receita bruta						
Impostos	(124.608)	(4.859)	(4.298)	(6.431)	(1.975)	(142.171)
Pro Uni	(899.847)	-	-	-	-	(899.847)
Descontos e devoluções	(458.333)	(1.057)	1.296	(151.589)	(30.205)	(639.888)
<b>Receita líquida</b>	<b>3.636.130</b>	<b>91.266</b>	<b>53.038</b>	<b>997.582</b>	<b>491.128</b>	<b>5.269.144</b>

**33. Custos e despesas por natureza**

	<b>Controladora</b>		<b>Consolidado</b>	
	<b>31/12/2021</b>	<b>31/12/2020</b>	<b>31/12/2021</b>	<b>31/12/2020</b>
Salários e encargos sociais	-	(4.036)	(1.571.221)	(1.647.910)
Provisão para crédito de liquidação duvidosa	-	-	(537.596)	(1.625.918)
Depreciação e amortização	(339)	(483)	(488.987)	(505.035)
Publicidade e propaganda	(338)	(206)	(349.314)	(492.791)
Custo dos produtos vendidos	-	-	(56.860)	(66.886)
Custo dos livros comerciais	-	-	(125.362)	(138.145)
Custo com papel e gráfica	-	-	(157.847)	(166.345)
Utilidades, limpeza e segurança	(1.677)	(1.158)	(338.253)	(296.552)
Amortização mais valia ágio alocado	-	(71.903)	(275.533)	(267.884)
Consultorias e assessorias	(800)	(1.241)	(224.294)	(164.429)
Depreciação - IFRS 16	-	-	(188.641)	(228.892)
Outras receitas (despesas), líquidas	2.549	4.930	(119.174)	(321.198)
Custos editoriais	-	-	(117.487)	(54.396)
Direitos autorais	-	-	(105.629)	(109.570)
Aluguel e condomínio	-	-	(76.987)	(45.010)
Taxas e contribuições	(21)	(312)	(52.996)	(51.197)
Viagens	-	(1)	(21.046)	(18.322)
Serviços de terceiros	-	(5)	(4.659)	(6.156)
Amortização mais valia de estoques	-	-	(1.486)	(7.995)
Contingências	219	463	112.162	98.581
Perda do valor recuperável dos ativos ( <i>impairment</i> ) (i)	-	-	-	(2.050.424)
Baixa de provisão para conta garantia escrow (ii)	-	-	-	(345.244)
	<b>(407)</b>	<b>(73.952)</b>	<b>(4.701.210)</b>	<b>(8.511.718)</b>

**Notas Explicativas****COGNA EDUCAÇÃO S.A. E CONTROLADAS****NOTAS EXPLICATIVAS ÀS DEMONSTRAÇÕES FINANCEIRAS INDIVIDUAIS E CONSOLIDADAS**

Exercício findo em 31 de dezembro de 2021 e 2020

Em milhares de reais, exceto quando indicado de outra forma

Custo das vendas e serviços	-	-	(1.903.710)	(1.946.924)
Despesas com vendas	-	-	(570.753)	(655.904)
Despesas gerais e administrativas	(407)	(73.952)	(1.662.087)	(1.644.018)
Perda por redução ao valor recuperável dos ativos	-	-	-	(2.050.424)
Provisão para perda esperada	-	-	(537.596)	(1.637.511)
Outras receitas operacionais	-	-	6.028	32.409
Outras despesas operacionais	-	-	(33.092)	(609.346)
	<b>(407)</b>	<b>(73.952)</b>	<b>(4.701.210)</b>	<b>(8.511.718)</b>

- (i) Relacionado as alterações nas estimativas de crescimento no modelo de projeção de longo prazo de negócios da Companhia e adicionalmente pela mensuração dos ativos envolvidos na negociação de venda da operação escolas a valor justo, resultando assim em lançamento de *impairment* nas unidades Kroton (R\$ 1.593.000) e Outros/SETS (R\$ 457.424).
- (ii) Composto pela baixa da garantia para conta escrow ocorrida em junho de 2020.

**34. Resultado financeiro**

	<b>Controladora</b>		<b>Consolidado</b>	
	<b>31/12/2021</b>	<b>31/12/2020</b>	<b>31/12/2021</b>	<b>31/12/2020</b>
<b>Receitas financeiras</b>				
Juros sobre mensalidades	-	-	140.686	130.000
Rendimentos sobre aplicações financeiras	2.226	39.562	126.329	80.687
Descontos obtidos	-	-	167	1.035
Juros ativo	-	-	20.876	27.937
Outras receitas financeiras (i)	321.315	182.221	21.768	40.159
	<b>323.541</b>	<b>221.783</b>	<b>309.826</b>	<b>279.818</b>
<b>Despesas financeiras</b>				
Juros de Arrendamento	-	-	(316.870)	(373.825)
Juros e custos das debêntures	(370.729)	(316.646)	(407.970)	(324.961)
Atualização de Contingências	(6.940)	-	(86.197)	(71.916)
Outras despesas financeiras	(3.750)	(6.421)	(24.692)	(56.915)
Atualização monetária em aquisições	-	-	(20.091)	(21.301)
Tarifas bancárias e de cobrança	(1.961)	(22)	(21.012)	(16.622)
Juros e mora comercial	(134)	-	(16.766)	(8.541)
Juros e atualização de passivos	-	(15)	-	(4.431)
	<b>(383.514)</b>	<b>(323.104)</b>	<b>(893.598)</b>	<b>(878.512)</b>
<b>Resultado financeiro</b>	<b>(59.973)</b>	<b>(101.321)</b>	<b>(583.772)</b>	<b>(598.694)</b>

- (i) Composto principalmente dos juros sobre as operações de mútuos realizados pela Cogna à suas controladas, e também pelos juros sobre as debêntures internas, todos esses apresentados com maior detalhamento na nota explicativa 30.



## Notas Explicativas

### COGNA EDUCAÇÃO S.A. E CONTROLADAS

#### NOTAS EXPLICATIVAS ÀS DEMONSTRAÇÕES FINANCEIRAS INDIVIDUAIS E CONSOLIDADAS

Exercício findo em 31 de dezembro de 2021 e 2020

Em milhares de reais, exceto quando indicado de outra forma

## 35. Prejuízo por ação

### 35.1. Básico

O prejuízo básico por ação é calculado mediante a divisão do resultado atribuível aos titulares de ações ordinárias da Companhia pelo número médio ponderado de ações ordinárias em poder dos acionistas (excluídas as mantidas em tesouraria) durante o exercício.

	Prejuízo das operações continuadas		Prejuízo do exercício	
	31/12/2021	31/12/2020	31/12/2021	31/12/2020
Prejuízo atribuível aos acionistas da Companhia	(461.523)	(3.626.385)	(512.985)	(5.805.800)
Quantidade média ponderada de ações ordinárias em circulação	1.870.662	1.849.494	1.870.662	1.849.494
<b>Prejuízo básico por ação ordinária</b>	<b>(0,25)</b>	<b>(1,96)</b>	<b>(0,27)</b>	<b>(3,14)</b>

### 35.2. Diluído

Para efeitos de diluição, a Companhia possui plano de opção de compra de ações outorgadas aos beneficiários, pelo qual é permitida a emissão de ações no momento de período da opção. Abaixo apresentamos o cálculo da diluição:

	Prejuízo das operações continuadas		Prejuízo do exercício	
	31/12/2021	31/12/2020	31/12/2021	31/12/2020
Prejuízo atribuível aos acionistas da Companhia	(461.523)	(3.626.385)	(512.985)	(5.805.800)
Quantidade média ponderada de ações ordinárias em circulação	1.870.662	1.849.494	1.870.662	1.849.494
Potencial incremento de ações ordinárias	12.177	26.213	12.177	26.213
<b>Prejuízo diluído por ação ordinária</b>	<b>(0,25)</b>	<b>(1,93)</b>	<b>(0,27)</b>	<b>(3,10)</b>

## 36. Informações por segmento

A companhia gerencia suas atividades em cinco principais segmentos de negócios operacionais, para diferenciação de seus produtos oferecidos, conforme apresentado com maior detalhamento na nota explicativa 2.2(d). Apresentamos a seguir os resultados destas segmentações para o exercício findo em 31 de dezembro de 2021 e 2020, juntamente com suas posições patrimoniais:

**Notas Explicativas****COGNA EDUCAÇÃO S.A. E CONTROLADAS****NOTAS EXPLICATIVAS ÀS DEMONSTRAÇÕES FINANCEIRAS INDIVIDUAIS E CONSOLIDADAS**

Exercício findo em 31 de dezembro de 2021 e 2020

Em milhares de reais, exceto quando indicado de outra forma

							<b>31/12/2021</b>
	<b>Kroton</b>	<b>Platos <sup>(i)</sup></b>	<b>Saber <sup>(i)</sup></b>	<b>Vasta</b>	<b>Outros <sup>(ii)</sup></b>	<b>Eliminação</b>	<b>Total</b>
Receita líquida	3.132.558	96.728	46.480	947.419	583.861	(28.989)	4.778.057
Custo das vendas e dos serviços prestados	(898.399)	(11.172)	(17.843)	(475.436)	(529.849)	28.989	(1.903.710)
	<b>2.234.159</b>	<b>85.556</b>	<b>28.637</b>	<b>471.983</b>	<b>54.012</b>	-	<b>2.874.347</b>
Despesas operacionais:							
Despesas com vendas	(329.293)	(26.288)	(223)	(164.439)	(50.510)	-	(570.753)
Despesas gerais e administrativas	(1.344.943)	(23.758)	(25.040)	(346.118)	77.772	-	(1.662.087)
Provisão para perda esperada	(466.139)	(34.834)	(415)	(32.726)	(3.482)	-	(537.596)
Outras despesas, líquidas	(2.486)	-	-	-	(23.021)	-	(25.507)
<b>Lucro (prejuízo) operacional e antes do resultado financeiro</b>	<b>91.298</b>	<b>676</b>	<b>2.959</b>	<b>(71.300)</b>	<b>54.771</b>	-	<b>78.404</b>
Ativos (i)	17.091.245	187.803	549.531	7.358.645	3.325.629	-	28.512.853
Passivos circulante e não circulante (i)	10.029.123	14.054	172.901	2.684.499	1.841.612	-	14.742.189

- (i) Os segmentos Platos e Saber representam um percentual menor do que 10% da receita líquida total do Grupo, entretanto a Companhia entende que essa segregação está consistente com o relatório interno fornecido para a Diretoria Executiva, que é a principal tomadora de decisões operacionais.
- (ii) Composto pelos produtos de Soluções Educacionais para Ensino Técnico e Superior ("SETS"), estudos preparatórios para concursos e OAB e ensinamentos de idiomas ofertados durante a graduação, e pela operação que presta serviços à Educação Básica participando do Programa Nacional do Livro e do Material Didático (PNLD).

							<b>31/12/2020</b>
	<b>Kroton</b>	<b>Platos</b>	<b>Saber</b>	<b>Vasta</b>	<b>Outros</b>	<b>Eliminação</b>	<b>Total</b>
Receita líquida	3.636.130	91.266	53.038	997.582	548.071	(56.943)	5.269.144
Custo das vendas e dos serviços prestados	(1.185.236)	(10.594)	(40.035)	(393.992)	(374.010)	56.943	(1.946.924)
	<b>2.450.894</b>	<b>80.672</b>	<b>13.003</b>	<b>603.590</b>	<b>174.061</b>	-	<b>3.322.220</b>
<b>Despesas operacionais:</b>							
Despesas com vendas	(428.793)	(22.115)	(1.051)	(165.171)	(38.774)	-	(655.904)
Despesas gerais e administrativas	(1.115.650)	(18.507)	(32.900)	(406.321)	(70.640)	-	(1.644.018)
Provisão para perda esperada	(1.584.313)	(19.044)	-	(25.013)	(9.141)	-	(1.637.511)
Perda ao valor recuperável dos ativos	(1.593.000)	-	-	-	(457.424)	-	(2.050.424)
Outras despesas, líquidas	(577.488)	(275)	(7.063)	4.283	9.271	-	(571.272)
<b>Lucro (prejuízo) operacional e antes do resultado financeiro</b>	<b>(2.848.350)</b>	<b>20.731</b>	<b>(28.011)</b>	<b>11.368</b>	<b>(392.647)</b>	-	<b>(3.236.909)</b>
Ativos	18.402.821	160.917	691.883	7.051.559	2.074.067	-	28.381.247
Passivos circulante e não circulante	10.839.425	8.457	1.510.477	2.254.753	395.604	-	15.008.716

## Notas Explicativas

### COGNA EDUCAÇÃO S.A. E CONTROLADAS

#### NOTAS EXPLICATIVAS ÀS DEMONSTRAÇÕES FINANCEIRAS INDIVIDUAIS E CONSOLIDADAS

Exercício findo em 31 de dezembro de 2021 e 2020

Em milhares de reais, exceto quando indicado de outra forma

### 37. Informações suplementares aos fluxos de caixa

As demonstrações dos fluxos de caixa, pelo método indireto, são preparadas e apresentadas de acordo com o pronunciamento contábil CPC 03 (R2) / IAS 7 - Demonstração dos Fluxos de Caixa. O Grupo realizou durante o primeiro trimestre do ano adições e cancelamentos de contratos nos arrendamentos por direito de uso, além de movimentações nas garantias atreladas as operações com ex-mantenedores, todos estes sem efeito caixa. A seguir apresentamos tais impactos:

Ajustes para:	31/12/2021	
	Controladora	Consolidado
Imobilizado		
Adição de arrendamentos financeiros (IFRS 16 / CPC 06)	-	208.476
Baixa de arrendamentos financeiros (IFRS 16 / CPC 06)	-	(74.145)
	-	<b>134.331</b>
Contas a pagar por aquisições		
Compensação de saldos nas transações com a Eleva	-	420.000
	-	<b>420.000</b>
Passivos assumidos na combinação de negócios		
Garantias de ex-mantenedor	360	12.067
	<b>360</b>	<b>12.067</b>
	<b>360</b>	<b>566.398</b>

### 38. Eventos subsequentes

#### 38.1. Programa de recompra de ações

Em 10 de fevereiro de 2022, o Conselho de Administração da Companhia aprovou a criação de um novo programa de recompra de ações a serem mantidas em tesouraria, tendo como principais objetivos: (i) gerar valor para os acionistas através de uma administração da estrutura de capital da Companhia, (ii) maximizar retorno aos investidores, (iii) honrar compromissos da Companhia nos programas de remuneração baseado em ações, (iv) utilizar as ações da Companhia para quitações de operações societárias, (v) manutenção da tesouraria, ou (vi) alienação pública ou privada.

A Companhia poderá adquirir até 102.880.658 ações ordinárias, nominativas, escriturais e sem valor nominal, que representam 5,482% das ações em circulação no mercado. O prazo máximo para realização das aquisições será de 12 meses, com início em 11 de fevereiro de 2022 e término em 10 de fevereiro de 2023.

#### 38.2. Mudança na Diretoria e Conselho de Administração da Companhia

Conforme Fato relevante publicado ao mercado em 10 de fevereiro de 2022, o Conselho de Administração da Companhia aprovou a eleição do Sr. Rodrigo Calvo Galindo como Presidente do Conselho de Administração da Companhia, e sua consequente saída do cargo de Diretor Presidente do Grupo Cogna. Nessa mesma data e reunião, foi aprovada a eleição do Sr. Roberto Afonso Valério Neto como Diretor Presidente em substituição ao Sr. Galindo, que permanece no cargo até o dia 28 de março de 2022.

O Sr. Roberto Valério é atualmente CEO da Unidade Kroton, que engloba as operações de Ensino Superior do Grupo Cogna. Ele juntou-se a Companhia após a fusão com a Anhanguera Educacional, em julho de 2014, e atua nessa posição de CEO desde o ano de 2019.

## Notas Explicativas

### COGNA EDUCAÇÃO S.A. E CONTROLADAS

#### NOTAS EXPLICATIVAS ÀS DEMONSTRAÇÕES FINANCEIRAS INDIVIDUAIS E CONSOLIDADAS

Exercício findo em 31 de dezembro de 2021 e 2020

Em milhares de reais, exceto quando indicado de outra forma

---

Adicionalmente, foram eleitos os Srs. Rodrigo Menezes Cavalcanti (Vice-Presidente de Experiência do Aluno), Leonardo Gomes de Queiroz (Vice-Presidente de Crescimento), e Rangel Garcia Barbosa (Vice-Presidente de Produtos), todos como Diretores Estatutários da Companhia.

\* \* \* \* \*

## Outras Informações que a Companhia Entenda Relevantes

### 1. DIVULGAÇÃO DO LAJIDA (EBITDA)

Conforme instrução CVM 527/12, a Companhia aderiu a divulgação voluntária de informações de natureza não contábil como informação adicional agregada em suas Demonstrações Financeiras, apresentando o LAJIDA (EBITDA) – Lucros Antes dos Juros, Impostos sobre Renda incluindo Contribuição Social sobre o Lucro (Prejuízo) Líquido, Depreciação e Amortização, para os exercícios findos em 31 de dezembro de 2021 e de 2020.

Em linhas gerais, o LAJIDA (EBITDA) representa a geração operacional de caixa da Companhia, correspondente ao quanto à empresa gera de recursos apenas em suas atividades operacionais, sem levar em consideração os efeitos financeiros e de impostos. Ressalva-se que este não representa o fluxo de caixa para os exercícios apresentados, não devendo ser considerado obrigatoriamente como base para distribuição de dividendos, alternativa para o lucro líquido, ou ainda, como indicador de liquidez.

	<b>Consolidado</b>	
	<b>31/12/2021</b>	<b>31/12/2020</b>
<b>Prejuízo do exercício</b>	<b>(512.985)</b>	<b>(5.805.800)</b>
Imposto de renda e contribuição social - Nota 27.1	43.845	209.218
Resultado financeiro - Nota 34	(583.772)	(598.694)
Depreciação - Nota 33	(953.161)	(1.009.806)
<b>(-) Operações descontinuadas</b>	<b>(160.968)</b>	<b>(264.004)</b>
Imposto de renda e contribuição social - Nota 4	(5.484)	(45.865)
Resultado financeiro - Nota 4	(63.564)	(74.944)
Depreciação - Nota 4	(91.920)	(143.195)
<b>EBITDA Contábil</b>	<b>1.141.071</b>	<b>(4.142.514)</b>
(+) Juros e mora sobre mensalidades - Nota 34	140.686	130.000
<b>(+) Operações descontinuadas</b>	<b>585</b>	<b>692</b>
(+) Juros e mora sobre mensalidades	585	692
<b>EBITDA Gerencial</b>	<b>1.282.341</b>	<b>(4.011.822)</b>
(-) Itens não recorrentes (i)	(298.708)	(5.074.442)
Reversão de contingências - Nota 33	112.162	98.582
<b>(+) Operações descontinuadas</b>	<b>33.376</b>	<b>61.044</b>
(+) Reversão de contingências	33.376	61.044
<b>EBITDA Ajustado</b>	<b>1.435.510</b>	<b>902.994</b>

- (i) Conforme Art. 4º da instrução CVM 527/12 a Companhia pode divulgar o EBITDA ajustado, excluindo itens que contribuam potencial de geração bruta de caixa. Abaixo demonstramos os valores não recorrentes:

	<b>Consolidado</b>	
	<b>31/12/2021</b>	<b>31/12/2020</b>
Impairment do Ágio (i)	200.121	4.126.163
Baixa Escrow (ii)	-	347.198
Campus do Futuro (iii)	161.139	318.622
Rescisões	58.406	138.522
M&A e Expansão	88.736	90.049
Baixa Imobilizado	5.552	47.005
Ganho de Capital - Venda Controladas (iv)	(215.246)	6.883
<b>Total de itens não recorrentes</b>	<b>298.708</b>	<b>5.074.442</b>

## Outras Informações que a Companhia Entenda Relevantes

- (i) Refere-se ao reconhecimento de perda ao valor recuperável dos ativos atrelados a operação de escolas do Grupo, envolvidas nas transações com a Eleva. Durante o primeiro e segundo trimestres do ano de 2021, e com base nos resultados da SOE estimados para os períodos, a Companhia entendeu pela necessidade de reconhecimento de uma perda adicional ao valor justo da operação, no montante de R\$ 200.121.
- (ii) A Companhia e determinados fundos de investimentos geridos pela Tarpon Gestora de Recursos S.A., vendedores do controle da Somos, assinaram em 10 de Junho de 2020 aditivo ao Contrato de Compra e Venda de Participações Societárias e Outras Avenças, por meio do qual repactuaram as obrigações de indenização dos Vendedores perante a Saber, subsidiária da Companhia. Nos termos do Aditivo, os Vendedores deixaram de ser responsáveis por indenizar a Saber ou a Somos por contingências, processos ou demandas movidas por terceiros em desfavor da Somos e suas subsidiárias e por eventuais violações de obrigações que não as ainda remanescentes no CCV Somos, conforme aditado.
- (iii) O segmento Kroton concluiu o estudo de viabilidade de suas unidades e iniciou o projeto de reestruturação (“Turnaround Kroton”), resultando em reconhecimento de despesas no montante de R\$ 161.139, principalmente atreladas a impactos negativos decorrentes de multas contratuais por cancelamento de contrato, baixas de benfeitorias realizadas em imóveis de terceiros, e baixa de contratos de locação enquadrados nos critérios do IFRS16.
- (iv) Considerando o encerramento da Transação de Escolas, descrito com maior detalhamento na nota explicativa 4 às Demonstrações Financeiras para o exercício findo em 31 de dezembro de 2021, a Companhia avaliou um preço de venda estimado, em 31 de dezembro de 2021 de R\$ 726.916. Adicionalmente a esse movimento, foi realizado o reconhecimento da baixa dos investimentos na empresa Somos Operações Escolares, a qual controla a operação de escolas do Grupo, no montante atualizado de R\$ 511.671. Assim sendo, o ganho de capital apurado nessa operação, para o exercício findo em 31 de dezembro de 2021 foi de R\$ 215.246.

## Pareceres e Declarações / Relatório do Auditor Independente - Sem Ressalva

Ao  
Conselho de Administração e Acionistas da  
Cogna Educação S.A.  
São Paulo - SP  
Opinião

Examinamos as demonstrações financeiras individuais e consolidadas da Cogna Educação S.A. ("Companhia"), identificadas como controladora e consolidado, respectivamente, que compreendem o balanço patrimonial em 31 de dezembro de 2021 e as respectivas demonstrações do resultado, do resultado abrangente, das mutações do patrimônio líquido e dos fluxos de caixa para o exercício findo nessa data, bem como as correspondentes notas explicativas, compreendendo as políticas contábeis significativas e outras informações elucidativas.

Em nossa opinião, as demonstrações financeiras acima referidas apresentam adequadamente, em todos os aspectos relevantes, a posição patrimonial e financeira, individual e consolidada, da Cogna Educação S.A. em 31 de dezembro de 2021, o desempenho individual e consolidado de suas operações e os seus respectivos fluxos de caixa individuais e consolidados para o exercício findo nessa data, de acordo com as práticas contábeis adotadas no Brasil e com as normas internacionais de relatório financeiro (IFRS) emitidas pelo International Accounting Standards Board (IASB).

### Base para opinião

Nossa auditoria foi conduzida de acordo com as normas brasileiras e internacionais de auditoria. Nossas responsabilidades, em conformidade com tais normas, estão descritas na seção a seguir intitulada "Responsabilidades dos auditores pela auditoria das demonstrações financeiras individuais e consolidadas". Somos independentes em relação à Companhia e suas controladas, de acordo com os princípios éticos relevantes previstos no Código de Ética Profissional do Contador e nas normas profissionais emitidas pelo Conselho Federal de Contabilidade, e cumprimos com as demais responsabilidades éticas de acordo com essas normas. Acreditamos que a evidência de auditoria obtida é suficiente e apropriada para fundamentar nossa opinião.

### Principais assuntos de auditoria

Principais assuntos de auditoria são aqueles que, em nosso julgamento profissional, foram os mais significativos em nossa auditoria do exercício corrente. Esses assuntos foram tratados no contexto de nossa auditoria das demonstrações financeiras individuais e consolidadas como um todo e na formação de nossa opinião sobre essas demonstrações financeiras individuais e consolidadas e, portanto, não expressamos uma opinião separada sobre esses assuntos.

Redução ao valor recuperável de unidades geradoras de caixa que contém ágio por expectativa de rentabilidade futura  
Veja Notas Explicativas nº 2.10 e 17 das demonstrações financeiras individuais e consolidadas.

### Principal assunto de auditoria

Em 31 de dezembro de 2021, a Companhia apresenta, em suas demonstrações financeiras consolidadas valores significativos de ágios por expectativa de rentabilidade futura decorrentes de combinações de negócios, os quais devem ser testados no mínimo anualmente para a identificação da necessidade de reconhecimento de redução ao valor recuperável, conforme norma contábil em vigor.

A determinação do valor em uso das unidades geradoras de caixa (UGC) é baseada em fluxos de caixa futuros estimados, descontados a valor presente que envolvem premissas significativas tais como: (i) a margem LAJIDA (Lucro Antes de Juros, Impostos, Depreciação e Amortização); (ii) taxa de crescimento na perpetuidade; e (iii) taxa de desconto .

Devido às incertezas e julgamentos relacionados com as principais premissas utilizadas para estimar os fluxos de caixas futuros das unidades geradoras de caixa, que, se alteradas, poderão resultar em valores substancialmente diferentes dos utilizados na elaboração das demonstrações financeiras consolidadas, bem como e suas divulgações relacionadas, consideramos esse assunto como significativo em nossa auditoria.

### Como nossa auditoria endereçou esse assunto

Nossos procedimentos de auditoria incluíram mas não se limitaram a:

? análise, com o auxílio dos nossos especialistas em finanças corporativas, das principais premissas utilizadas pela Companhia para a projeção dos fluxos de caixa futuros comparando-as com informações de mercado disponíveis, com o desempenho histórico e previsões anteriores.

? recálculo, com o auxílio dos nossos especialistas em finanças corporativas, do valor presente dos fluxos de caixa projetados pela Companhia para cada unidade geradora de caixa;

? comparação do valor em uso com o valor dos ágios por expectativa de rentabilidade futura por unidade geradora de caixa; e

? avaliação se as divulgações nas demonstrações financeiras consolidadas consideram todas as informações relevantes.

No decorrer de nossa auditoria identificamos diferenças decorrentes da aplicação da política contábil adotada pela Companhia relacionadas com a mensuração do valor recuperável das unidades geradoras de caixa, e que não foram corrigidas, devido à discordância da Companhia com os mesmos, mas que foram considerados imateriais por não impactarem na recuperação dos ágios por expectativa de rentabilidade futura das unidades geradoras de caixa.

Com base nas evidências obtidas por meio dos procedimentos acima resumidos, consideramos aceitável o valor recuperável das unidades geradoras de caixa que contém ágio por expectativa de rentabilidade futura, bem como as divulgações relacionadas, no contexto das demonstrações financeiras consolidadas tomadas em conjunto.

Mensuração da provisão para perdas de crédito esperadas sobre o contas a receber do segmento Kroton  
Veja Notas Explicativas nº 2.5 e 9 das demonstrações financeiras individuais e consolidadas.

#### Principal assunto de auditoria

Em 31 de dezembro de 2021, a Companhia apresenta, em suas demonstrações financeiras consolidadas, saldos significativos de contas a receber gerado pelas vendas do segmento Kroton. A mensuração da provisão para perdas de crédito esperadas sobre o contas a receber deste segmento (ensino superior) que é proveniente de alunos com e sem parcelamentos privados, requer um julgamento significativo da Companhia na determinação das principais premissas, as quais incluem: (i) a determinação de perfil de risco do aluno; (ii) índices de inadimplência para alunos evadidos e formados; (iii) expectativa de evasão de alunos ativos; e (iv) expectativa para entrada de caixa para acordos com títulos renegociados. Devido à complexidade e ao nível de julgamento utilizados na determinação das principais premissas para a mensuração da provisão para perdas de crédito esperadas do contas a receber do segmento Kroton, bem como ao impacto que eventuais mudanças nestas premissas poderia ter nas demonstrações financeiras consolidadas da Companhia, consideramos esse assunto significativo em nossa auditoria.

#### Como nossa auditoria endereçou esse assunto

Nossos procedimentos de auditoria incluíram mas não se limitaram a:

- ? conciliação das bases de dados das principais premissas com os saldos contábeis e relatórios auxiliares financeiros;
- ? testes documentais, em base amostral, sobre os dados que suportam as principais premissas utilizados na mensuração da provisão para perdas esperadas;
- ? recálculo dos modelos implementados pela Companhia para a mensuração da provisão para perdas de crédito esperadas para os alunos com e sem parcelamentos privados e comparação com os valores reconhecidos nas demonstrações financeiras; e
- ? avaliação se as divulgações nas demonstrações financeiras individuais e consolidadas consideram as informações relevantes.

No decorrer de nossa auditoria identificamos ajustes que, apesar de imateriais, afetaram a mensuração da provisão de perdas de crédito esperadas para alunos sem parcelamentos privados, os quais foram registrados e divulgados pela Companhia. Identificamos também ajustes que, apesar de imateriais, afetariam a mensuração da provisão de perdas de crédito esperadas para alunos com parcelamentos privados, os quais não foram registrados e divulgados pela Companhia por terem sido considerados imateriais. Com base nas evidências obtidas por meio dos procedimentos acima resumidos, consideramos aceitável a mensuração da provisão para perdas de crédito esperadas de crédito sobre o contas a receber do segmento Kroton, bem como as divulgações relacionadas, no contexto da auditoria das demonstrações financeiras consolidadas, tomadas em conjunto.

#### Outros assuntos

##### Demonstrações do valor adicionado

As demonstrações individual e consolidada do valor adicionado (DVA) referentes ao exercício findo em 31 de dezembro de 2021, elaboradas sob a responsabilidade da Administração da Companhia, e apresentadas como informação suplementar para fins de IFRS, foram submetidas a procedimentos de auditoria executados em conjunto com a auditoria das demonstrações financeiras da Companhia. Para a formação de nossa opinião, avaliamos se essas demonstrações estão conciliadas com as demonstrações financeiras e registros contábeis, conforme aplicável, e se a sua forma e conteúdo estão de acordo com os critérios definidos no Pronunciamento Técnico CPC 09 - Demonstração do Valor Adicionado. Em nossa opinião, essas demonstrações do valor adicionado foram adequadamente elaboradas, em todos os aspectos relevantes, segundo os critérios definidos nesse Pronunciamento Técnico e são consistentes em relação às demonstrações financeiras individuais e consolidadas tomadas em conjunto.

##### Auditoria das demonstrações financeiras do exercício anterior

Os balanços patrimoniais, individual e consolidado, em 31 de dezembro de 2020 e as demonstrações individuais e consolidadas do resultado, do resultado abrangente, das mutações do patrimônio líquido e dos fluxos de caixa e respectivas notas explicativas para o exercício findo nessa data, apresentados como valores correspondentes nas demonstrações financeiras individuais e consolidadas do exercício corrente, foram anteriormente auditados por outros auditores independentes, que emitiram relatório datado em 31 de março de 2021, sem modificação. Os valores correspondentes relativos às demonstrações individuais e consolidadas do valor adicionado (DVA), referentes ao exercício findo em 31 de dezembro de 2020, foram submetidos aos mesmos procedimentos de auditoria por aqueles auditores independentes e, com base em seu exame, aqueles auditores emitiram relatório sem modificação.

Outras informações que acompanham as demonstrações financeiras individuais e consolidadas e o relatório dos auditores A Administração da Companhia é responsável por essas outras informações que compreendem o Relatório da Administração. Nossa opinião sobre as demonstrações financeiras individuais e consolidadas não abrange o Relatório da Administração e não expressamos qualquer forma de conclusão de auditoria sobre esse relatório.

Em conexão com a auditoria das demonstrações financeiras individuais e consolidadas, nossa responsabilidade é a de ler o Relatório da Administração e, ao fazê-lo, considerar se esse relatório está, de forma relevante, inconsistente com as demonstrações financeiras ou com nosso conhecimento obtido na auditoria ou, de outra forma, aparenta estar distorcido de forma relevante. Se, com base no trabalho realizado, concluirmos que há distorção relevante no Relatório da Administração, somos requeridos a comunicar esse fato. Não temos nada a relatar a este respeito.

##### Responsabilidades da Administração e da governança pelas demonstrações financeiras individuais e consolidadas

A Administração é responsável pela elaboração e adequada apresentação das demonstrações financeiras individuais e consolidadas de acordo com as práticas contábeis adotadas no Brasil e com as normas internacionais de relatório financeiro (IFRS), emitidas pelo International Accounting Standards Board (IASB), e pelos controles internos que ela determinou como necessários para permitir a elaboração de demonstrações financeiras livres de distorção relevante, independentemente se causada por fraude ou erro.

Na elaboração das demonstrações financeiras individuais e consolidadas, a Administração é responsável pela avaliação da capacidade de a Companhia continuar operando, divulgando, quando aplicável, os assuntos relacionados com a sua continuidade operacional e o uso dessa base contábil na elaboração das demonstrações financeiras, a não ser que a Administração pretenda liquidar a Companhia e suas controladas ou cessar suas operações, ou não tenha nenhuma alternativa realista para evitar o encerramento das operações.



Os responsáveis pela governança da Companhia e suas controladas são aqueles com responsabilidade pela supervisão do processo de elaboração das demonstrações financeiras.

Responsabilidades dos auditores pela auditoria das demonstrações financeiras individuais e consolidadas

Nossos objetivos são obter segurança razoável de que as demonstrações financeiras individuais e consolidadas, tomadas em conjunto, estão livres de distorção relevante, independentemente se causada por fraude ou erro, e emitir relatório de auditoria contendo nossa opinião. Segurança razoável é um alto nível de segurança, mas não uma garantia de que a auditoria realizada de acordo com as normas brasileiras e internacionais de auditoria sempre detectam as eventuais distorções relevantes existentes. As distorções podem ser decorrentes de fraude ou erro e são consideradas relevantes quando, individualmente ou em conjunto, possam influenciar, dentro de uma perspectiva razoável, as decisões econômicas dos usuários tomadas com base nas referidas demonstrações financeiras.

Como parte da auditoria realizada de acordo com as normas brasileiras e internacionais de auditoria, exercemos julgamento profissional e mantemos ceticismo profissional ao longo da auditoria. Além disso:

- Identificamos e avaliamos os riscos de distorção relevante nas demonstrações financeiras individuais e consolidadas, independentemente se causada por fraude ou erro, planejamos e executamos procedimentos de auditoria em resposta a tais riscos, bem como obtemos evidência de auditoria apropriada e suficiente para fundamentar nossa opinião. O risco de não detecção de distorção relevante resultante de fraude é maior do que o proveniente de erro, já que a fraude pode envolver o ato de burlar os controles internos, conluio, falsificação, omissão ou representações falsas intencionais.
- Obtemos entendimento dos controles internos relevantes para a auditoria para planejarmos procedimentos de auditoria apropriados às circunstâncias, mas, não, com o objetivo de expressarmos opinião sobre a eficácia dos controles internos da Companhia e suas controladas.
- Avaliamos a adequação das políticas contábeis utilizadas e a razoabilidade das estimativas contábeis e respectivas divulgações feitas pela Administração.
- Concluimos sobre a adequação do uso, pela Administração, da base contábil de continuidade operacional e, com base nas evidências de auditoria obtidas, se existe incerteza relevante em relação a eventos ou condições que possam levantar dúvida significativa em relação à capacidade de continuidade operacional da Companhia e suas controladas. Se concluirmos que existe incerteza relevante, devemos chamar atenção em nosso relatório de auditoria para as respectivas divulgações nas demonstrações financeiras individuais e consolidadas ou incluir modificação em nossa opinião, se as divulgações forem inadequadas. Nossas conclusões estão fundamentadas nas evidências de auditoria obtidas até a data de nosso relatório. Todavia, eventos ou condições futuras podem levar a Companhia e suas controladas a não mais se manterem em continuidade operacional.
- Avaliamos a apresentação geral, a estrutura e o conteúdo das demonstrações financeiras, inclusive as divulgações e se as demonstrações financeiras individuais e consolidadas representam as correspondentes transações e os eventos de maneira compatível com o objetivo de apresentação adequada.
- Obtemos evidência de auditoria apropriada e suficiente referente às informações financeiras das entidades ou atividades de negócio do grupo para expressar uma opinião sobre as demonstrações financeiras individuais e consolidadas. Somos responsáveis pela direção, supervisão e desempenho da auditoria do grupo e, conseqüentemente, pela opinião de auditoria.

Comunicamo-nos com os responsáveis pela governança a respeito, entre outros aspectos, do alcance planejado, da época da auditoria e das constatações significativas de auditoria, inclusive as eventuais deficiências significativas nos controles internos que identificamos durante nossos trabalhos.

Fornecemos também aos responsáveis pela governança declaração de que cumprimos com as exigências éticas relevantes, incluindo os requisitos aplicáveis de independência, e comunicamos todos os eventuais relacionamentos ou assuntos que poderiam afetar, consideravelmente, nossa independência, incluindo, quando aplicável, as respectivas salvaguardas.

Dos assuntos que foram objeto de comunicação com os responsáveis pela governança, determinamos aqueles que foram considerados como mais significativos na auditoria das demonstrações financeiras do exercício corrente e que, dessa maneira, constituem os principais assuntos de auditoria. Descrevemos esses assuntos em nosso relatório de auditoria, a menos que lei ou regulamento tenha proibido divulgação pública do assunto, ou quando, em circunstâncias extremamente raras, determinarmos que o assunto não deve ser comunicado em nosso relatório porque as consequências adversas de tal comunicação podem, dentro de uma perspectiva razoável, superar os benefícios da comunicação para o interesse público.

São Paulo, 24 de março de 2022

KPMG Auditores Independentes Ltda.  
CRC 2SP014428/O-6

Flavio Gozzoli Gonçalves  
Contador CRC 1SP 290557/O-2

## **Pareceres e Declarações / Parecer do Conselho Fiscal ou Órgão Equivalente**

### **ANEXO I**

(Anexo à ata de Reunião do Comitê de Fiscal da Cogna Educação S.A., realizada em 23 de março de 2022)

#### **PARECER DO CONSELHO FISCAL**

O Conselho Fiscal da Cogna Educação S.A. ("Companhia"), em cumprimento das disposições legais e estatutárias, examinou o Relatório da Administração, as Demonstrações Financeiras referentes ao exercício social encerrado em 31 de dezembro de 2021, a proposta da Administração sobre a absorção do prejuízo do exercício social encerrado em 31 de dezembro de 2021. Com base nos exames efetuados, nas indagações à Administração da Companhia e aos Auditores Independentes da Companhia, considerando ainda os termos do Relatório dos Auditores Independentes sobre as Demonstrações Financeiras, opina que o Relatório da Administração, as Demonstrações Financeiras e a proposta de absorção do prejuízo do exercício social encerrado em 2021 estão em condições de serem aprovados pelos Acionistas da Companhia em Assembleia Geral Ordinária.

Belo Horizonte, 23 de março de 2022

**Pareceres e Declarações / Parecer ou Relatório Resumido, se houver, do Comitê de Auditoria (estatutário ou não)**

ANEXO I

**PARECER DO COMITÊ DE AUDITORIA E RISCO**

Os membros do Comitê de Auditoria da Cogna Educação S/A (“Companhia”), no exercício de suas atribuições e responsabilidades legais, conforme previsto no Regimento Interno do Comitê de Auditoria e Risco e com base nos trabalhos realizados ao longo do exercício de 2021, procederam ao exame e análise das demonstrações financeiras, acompanhadas do parecer dos auditores independentes e do relatório anual da Administração relativos ao exercício social encerrado em 31 de dezembro de 2021. Desta forma e considerando as informações prestadas pela Administração da Companhia e pelos auditores independentes da Companhia, os membros do Comitê de Auditoria opinam, por unanimidade, que as demonstrações financeiras, acompanhadas do parecer dos auditores independentes e do relatório anual da Administração relativos ao exercício social encerrado em 31 de dezembro de 2021 refletem adequadamente, em todos os aspectos relevantes, as posições patrimonial e financeira da Companhia e suas controladas, e recomendam a aprovação dos documentos pelo Conselho de Administração da Companhia e o seu encaminhamento à Assembleia Geral Ordinária de Acionistas da Companhia, nos termos da Lei das Sociedades por Ações.

São Paulo, 22 de março 2022

## **Pareceres e Declarações / Declaração dos Diretores sobre as Demonstrações Financeiras**

### DECLARAÇÃO DOS DIRETORES SOBRE AS DEMONSTRAÇÕES FINANCEIRAS

A Diretoria da Cogna declara, nos termos da Instrução CVM nº 480, datada de 7 de dezembro de 2009, que revisou, discutiu e concordou com as Demonstrações Financeiras Individuais e Consolidadas relativas ao exercício social findo em 31 de dezembro de 2021.

São Paulo, 24 de março de 2022.

## **Pareceres e Declarações / Declaração dos Diretores sobre o Relatório do Auditor Independente**

### **DECLARAÇÃO DOS DIRETORES SOBRE O RELATÓRIO DO AUDITOR INDEPENDENTE**

A Diretoria da Cogna declara, nos termos da Instrução CVM nº 480, datada de 7 de dezembro de 2009, que revisou, discutiu e concordou com o conteúdo e as opiniões expressas no parecer da KPMG Auditores Independentes, emitido em 24 de março de 2022.