

Índice

Dados da Empresa

Composição do Capital	1
-----------------------	---

DFs Individuais

Balanço Patrimonial Ativo	2
---------------------------	---

Balanço Patrimonial Passivo	3
-----------------------------	---

Demonstração do Resultado	4
---------------------------	---

Demonstração do Resultado Abrangente	5
--------------------------------------	---

Demonstração do Fluxo de Caixa (Método Indireto)	6
--	---

Demonstração das Mutações do Patrimônio Líquido

DMPL - 01/01/2021 à 31/03/2021	7
--------------------------------	---

DMPL - 01/01/2020 à 31/03/2020	8
--------------------------------	---

Demonstração de Valor Adicionado	9
----------------------------------	---

DFs Consolidadas

Balanço Patrimonial Ativo	10
---------------------------	----

Balanço Patrimonial Passivo	11
-----------------------------	----

Demonstração do Resultado	13
---------------------------	----

Demonstração do Resultado Abrangente	14
--------------------------------------	----

Demonstração do Fluxo de Caixa (Método Indireto)	15
--	----

Demonstração das Mutações do Patrimônio Líquido

DMPL - 01/01/2021 à 31/03/2021	17
--------------------------------	----

DMPL - 01/01/2020 à 31/03/2020	18
--------------------------------	----

Demonstração de Valor Adicionado	19
----------------------------------	----

Comentário do Desempenho	20
--------------------------	----

Notas Explicativas	29
--------------------	----

Outras Informações que a Companhia Entenda Relevantes	88
---	----

Pareceres e Declarações

Relatório da Revisão Especial - Sem Ressalva	90
--	----

Declaração dos Diretores sobre as Demonstrações Financeiras	92
---	----

Declaração dos Diretores sobre o Relatório do Auditor Independente	93
--	----

Dados da Empresa / Composição do Capital

Número de Ações (Unidades)	Trimestre Atual 31/03/2021
Do Capital Integralizado	
Ordinárias	1.876.606.210
Preferenciais	0
Total	1.876.606.210
Em Tesouraria	
Ordinárias	7.515.304
Preferenciais	0
Total	7.515.304

DFs Individuais / Balanço Patrimonial Ativo**(Reais Mil)**

Código da Conta	Descrição da Conta	Trimestre Atual 31/03/2021	Exercício Anterior 31/12/2020
1	Ativo Total	20.214.766	21.019.768
1.01	Ativo Circulante	1.557.934	1.956.036
1.01.01	Caixa e Equivalentes de Caixa	20.823	410.818
1.01.02	Aplicações Financeiras	35.257	723
1.01.06	Tributos a Recuperar	35.949	33.956
1.01.06.01	Tributos Correntes a Recuperar	35.949	33.956
1.01.08	Outros Ativos Circulantes	1.465.905	1.510.539
1.01.08.01	Ativos Não-Correntes a Venda	912.633	912.633
1.01.08.03	Outros	553.272	597.906
1.01.08.03.01	Adiantamentos	135	121
1.01.08.03.02	Outros Créditos	180	501
1.01.08.03.04	Partes Relacionadas	552.957	597.284
1.02	Ativo Não Circulante	18.656.832	19.063.732
1.02.01	Ativo Realizável a Longo Prazo	4.721.432	5.068.597
1.02.01.09	Créditos com Partes Relacionadas	4.687.335	5.034.263
1.02.01.09.04	Créditos com Outras Partes Relacionadas	4.687.335	5.034.263
1.02.01.10	Outros Ativos Não Circulantes	34.097	34.334
1.02.01.10.03	Depósito Judiciais	367	594
1.02.01.10.04	Garantias para perdas Tributárias, Trabalhistas e Cíveis	33.730	33.740
1.02.02	Investimentos	13.849.303	13.908.903
1.02.04	Intangível	86.097	86.232

DFs Individuais / Balanço Patrimonial Passivo**(Reais Mil)**

Código da Conta	Descrição da Conta	Trimestre Atual 31/03/2021	Exercício Anterior 31/12/2020
2	Passivo Total	20.214.766	21.019.768
2.01	Passivo Circulante	6.437.095	1.982.898
2.01.02	Fornecedores	310	236
2.01.02.01	Fornecedores Nacionais	310	236
2.01.03	Obrigações Fiscais	1.913	1.554
2.01.03.01	Obrigações Fiscais Federais	1.913	1.554
2.01.04	Empréstimos e Financiamentos	6.278.917	1.827.320
2.01.04.02	Debêntures	6.278.917	1.827.320
2.01.05	Outras Obrigações	155.955	153.788
2.01.05.01	Passivos com Partes Relacionadas	155.901	153.735
2.01.05.01.04	Débitos com Outras Partes Relacionadas	155.901	153.735
2.01.05.02	Outros	54	53
2.01.05.02.04	Dividendos a Pagar	42	42
2.01.05.02.05	Demais Contas a Pagar	12	11
2.02	Passivo Não Circulante	650.119	5.827.787
2.02.01	Empréstimos e Financiamentos	0	5.171.357
2.02.01.02	Debêntures	0	5.171.357
2.02.03	Tributos Diferidos	614.867	620.979
2.02.03.01	Imposto de Renda e Contribuição Social Diferidos	614.867	620.979
2.02.04	Provisões	35.252	35.451
2.02.04.01	Provisões Fiscais Previdenciárias Trabalhistas e Cíveis	35.252	35.451
2.03	Patrimônio Líquido	13.127.552	13.209.083
2.03.01	Capital Social Realizado	7.667.615	7.667.615
2.03.02	Reservas de Capital	5.550.912	5.541.468
2.03.02.05	Ações em Tesouraria	-98.652	-99.095
2.03.02.07	Reservas de Capital	5.649.564	5.640.563
2.03.04	Reservas de Lucros	-90.975	0

DFs Individuais / Demonstração do Resultado**(Reais Mil)**

Código da Conta	Descrição da Conta	Acumulado do Atual Exercício 01/01/2021 à 31/03/2021	Acumulado do Exercício Anterior 01/01/2020 à 31/03/2020
3.04	Despesas/Receitas Operacionais	-68.529	5.752
3.04.02	Despesas Gerais e Administrativas	101	-17.975
3.04.06	Resultado de Equivalência Patrimonial	-68.630	23.727
3.05	Resultado Antes do Resultado Financeiro e dos Tributos	-68.529	5.752
3.06	Resultado Financeiro	2.940	-63.467
3.06.01	Receitas Financeiras	61.993	40.433
3.06.02	Despesas Financeiras	-59.053	-103.900
3.07	Resultado Antes dos Tributos sobre o Lucro	-65.589	-57.715
3.08	Imposto de Renda e Contribuição Social sobre o Lucro	5.470	6.112
3.08.01	Corrente	-642	0
3.08.02	Diferido	6.112	6.112
3.09	Resultado Líquido das Operações Continuadas	-60.119	-51.603
3.10	Resultado Líquido de Operações Descontinuadas	-30.856	12.483
3.10.01	Lucro/Prejuízo Líquido das Operações Descontinuadas	-30.856	12.483
3.11	Lucro/Prejuízo do Período	-90.975	-39.120
3.99	Lucro por Ação - (Reais / Ação)		
3.99.01	Lucro Básico por Ação		
3.99.01.01	ON	-0,05	-0,02
3.99.02	Lucro Diluído por Ação		
3.99.02.01	ON	-0,05	-0,02

DFs Individuais / Demonstração do Resultado Abrangente**(Reais Mil)**

Código da Conta	Descrição da Conta	Acumulado do Atual Exercício 01/01/2021 à 31/03/2021	Acumulado do Exercício Anterior 01/01/2020 à 31/03/2020
4.01	Lucro Líquido do Período	-90.975	-39.120
4.03	Resultado Abrangente do Período	-90.975	-39.120

Demonstração do Fluxo de Caixa (Método Indireto)**(Reais Mil)**

Código da Conta	Descrição da Conta	Acumulado do Atual Exercício 01/01/2021 à 31/03/2021	Acumulado do Exercício Anterior 01/01/2020 à 31/03/2020
6.01	Caixa Líquido Atividades Operacionais	-77.277	-221.854
6.01.01	Caixa Gerado nas Operações	-20.804	29.341
6.01.01.01	Resultado antes do Imposto de Renda e Contribuição Social	-65.589	-57.715
6.01.01.02	Depreciação e Amortização	109	18.095
6.01.01.03	Provisão para Perdas Tributárias, Trabalhistas e Cíveis	-190	-205
6.01.01.04	Opções Outorgadas Reconhecidas	414	342
6.01.01.05	Rendimento de títulos e valores mobiliários	-1.543	-10.741
6.01.01.06	Equivalencia Patrimonial	50.654	-36.210
6.01.01.07	Encargos Financeiros de Empréstimos e Debêntures	57.418	103.291
6.01.01.08	Amortização Mais Valia Ágio Alocado	17.976	0
6.01.01.09	Resultado das Operações Descontinuadas	-30.856	12.484
6.01.01.10	Atualização Monetária em Cessão de Valores a Controladas	-49.197	0
6.01.02	Variações nos Ativos e Passivos	27.655	-44.537
6.01.02.03	(Aumento) redução em adiantamentos	-15	-77
6.01.02.04	(Aumento) redução em tributos a recuperar	-965	-5.323
6.01.02.05	(Aumento) redução em depósitos judiciais	227	-281
6.01.02.06	(Aumento) redução em partes relacionadas	28.268	-39.930
6.01.02.07	(Aumento) redução em outros créditos	347	65
6.01.02.08	(Redução) aumento em fornecedores	74	-370
6.01.02.12	(Redução) aumento em tributos a pagar	-283	1.714
6.01.02.13	(Redução) aumento em adiantamento de clientes	0	-13
6.01.02.15	Pagamento de provisão para perdas tributárias, trabalhistas e cíveis	0	-4
6.01.02.16	(Redução) aumento nas demais contas a pagar	2	-318
6.01.03	Outros	-84.128	-206.658
6.01.03.01	Juros de Empréstimos e Debêntures pagos	-83.100	-206.658
6.01.03.02	Imposto de Renda e Contribuição Social Pagos	-1.028	0
6.02	Caixa Líquido Atividades de Investimento	381.360	-819.917
6.02.01	Resgate de Títulos e Valores Mobiliários	-32.991	-819.917
6.02.03	Recebimento de Valores Cedidos em Caixa a Controladas	385.905	0
6.02.04	Recebimento de Debêntures Privada	28.446	0
6.03	Caixa Líquido Atividades de Financiamento	-694.078	2.493.812
6.03.01	Alienações (Aquisições) de Ações em Tesouraria	0	8.661
6.03.02	Aumento de capital líquido dos custos de emissão	0	2.485.151
6.03.03	Pagamento de Empréstimos e Financiamentos e Debentures	-694.078	0
6.05	Aumento (Redução) de Caixa e Equivalentes	-389.995	1.452.041
6.05.01	Saldo Inicial de Caixa e Equivalentes	410.818	95
6.05.02	Saldo Final de Caixa e Equivalentes	20.823	1.452.136

DFs Individuais / Demonstração das Mutações do Patrimônio Líquido / DMPL - 01/01/2021 à 31/03/2021**(Reais Mil)**

Código da Conta	Descrição da Conta	Capital Social Integralizado	Reservas de Capital, Opções Outorgadas e Ações em Tesouraria	Reservas de Lucro	Lucros ou Prejuízos Acumulados	Outros Resultados Abrangentes	Patrimônio Líquido
5.01	Saldos Iniciais	7.667.615	5.541.468	0	0	0	13.209.083
5.03	Saldos Iniciais Ajustados	7.667.615	5.541.468	0	0	0	13.209.083
5.04	Transações de Capital com os Sócios	0	9.444	0	0	0	9.444
5.04.03	Opções Outorgadas Reconhecidas	0	9.444	0	0	0	9.444
5.05	Resultado Abrangente Total	0	0	0	-90.975	0	-90.975
5.05.01	Lucro Líquido do Período	0	0	0	-90.975	0	-90.975
5.07	Saldos Finais	7.667.615	5.550.912	0	-90.975	0	13.127.552

DFs Individuais / Demonstração das Mutações do Patrimônio Líquido / DMPL - 01/01/2020 à 31/03/2020**(Reais Mil)**

Código da Conta	Descrição da Conta	Capital Social Integralizado	Reservas de Capital, Opções Outorgadas e Ações em Tesouraria	Reservas de Lucro	Lucros ou Prejuízos Acumulados	Outros Resultados Abrangentes	Patrimônio Líquido
5.01	Saldos Iniciais	5.111.677	6.278.739	4.441.990	0	0	15.832.406
5.03	Saldos Iniciais Ajustados	5.111.677	6.278.739	4.441.990	0	0	15.832.406
5.04	Transações de Capital com os Sócios	2.555.938	-54.566	0	0	0	2.501.372
5.04.01	Aumentos de Capital	2.555.938	0	0	0	0	2.555.938
5.04.02	Gastos com Emissão de Ações	0	-70.787	0	0	0	-70.787
5.04.03	Opções Outorgadas Reconhecidas	0	7.561	0	0	0	7.561
5.04.05	Ações em Tesouraria Vendidas	0	8.660	0	0	0	8.660
5.05	Resultado Abrangente Total	0	0	0	-39.120	0	-39.120
5.05.01	Lucro Líquido do Período	0	0	0	-39.120	0	-39.120
5.07	Saldos Finais	7.667.615	6.224.173	4.441.990	-39.120	0	18.294.658

Demonstração de Valor Adicionado**(Reais Mil)**

Código da Conta	Descrição da Conta	Acumulado do Atual Exercício 01/01/2021 à 31/03/2021	Acumulado do Exercício Anterior 01/01/2020 à 31/03/2020
7.02	Insumos Adquiridos de Terceiros	216	135
7.02.02	Materiais, Energia, Servs. de Terceiros e Outros	216	135
7.03	Valor Adicionado Bruto	216	135
7.04	Retenções	-109	-18.095
7.04.01	Depreciação, Amortização e Exaustão	-109	-18.095
7.05	Valor Adicionado Líquido Produzido	107	-17.960
7.06	Vlr Adicionado Recebido em Transferência	-37.493	76.643
7.06.01	Resultado de Equivalência Patrimonial	-99.486	36.210
7.06.02	Receitas Financeiras	61.993	40.433
7.07	Valor Adicionado Total a Distribuir	-37.386	58.683
7.08	Distribuição do Valor Adicionado	-37.386	58.683
7.08.01	Pessoal	0	11
7.08.01.01	Remuneração Direta	0	11
7.08.02	Impostos, Taxas e Contribuições	-5.464	-6.108
7.08.02.01	Federais	-5.469	-6.111
7.08.02.02	Estaduais	5	3
7.08.03	Remuneração de Capitais de Terceiros	59.053	103.900
7.08.03.01	Juros	59.053	103.900
7.08.04	Remuneração de Capitais Próprios	-90.975	-39.120
7.08.04.03	Lucros Retidos / Prejuízo do Período	-90.975	-39.120

DFs Consolidadas / Balanço Patrimonial Ativo**(Reais Mil)**

Código da Conta	Descrição da Conta	Trimestre Atual 31/03/2021	Exercício Anterior 31/12/2020
1	Ativo Total	29.801.907	30.783.788
1.01	Ativo Circulante	8.397.075	9.272.019
1.01.01	Caixa e Equivalentes de Caixa	1.485.238	2.205.346
1.01.02	Aplicações Financeiras	1.994.992	1.976.436
1.01.03	Contas a Receber	1.729.599	1.876.801
1.01.03.01	Clientes	1.729.599	1.876.801
1.01.04	Estoques	392.080	366.405
1.01.06	Tributos a Recuperar	255.451	275.445
1.01.06.01	Tributos Correntes a Recuperar	255.451	275.445
1.01.08	Outros Ativos Circulantes	2.539.715	2.571.586
1.01.08.01	Ativos Não-Correntes a Venda	2.383.041	2.402.541
1.01.08.03	Outros	156.674	169.045
1.01.08.03.01	Adiantamentos	42.175	63.312
1.01.08.03.02	Demais Contas a Receber	113.868	105.140
1.01.08.03.04	Contas a receber pela venda de controladas	631	593
1.02	Ativo Não Circulante	21.404.832	21.511.769
1.02.01	Ativo Realizável a Longo Prazo	2.076.450	2.147.841
1.02.01.03	Aplicações Financeiras Avaliadas ao Custo Amortizado	13.537	15.026
1.02.01.04	Contas a Receber	446.191	443.286
1.02.01.07	Tributos Diferidos	814.722	838.338
1.02.01.07.01	Imposto de Renda e Contribuição Social Diferidos	814.722	838.338
1.02.01.09	Créditos com Partes Relacionadas	288.388	309.767
1.02.01.10	Outros Ativos Não Circulantes	513.612	541.424
1.02.01.10.04	Tributos a Recuperar	137.445	137.126
1.02.01.10.05	Depositos Judiciais	61.380	74.055
1.02.01.10.06	Garantia para Provisões Previdenciárias, Trabalhistas e Cíveis	162.516	166.872
1.02.01.10.07	Demais Contas a Receber	79.318	92.042
1.02.01.10.08	Contas a receber pela venda de controladas	72.953	71.329
1.02.02	Investimentos	1.263	1.453
1.02.03	Imobilizado	4.330.360	4.344.174
1.02.04	Intangível	14.996.759	15.018.301

DFs Consolidadas / Balanço Patrimonial Passivo**(Reais Mil)**

Código da Conta	Descrição da Conta	Trimestre Atual 31/03/2021	Exercício Anterior 31/12/2020
2	Passivo Total	29.801.907	30.783.788
2.01	Passivo Circulante	9.627.525	5.261.918
2.01.01	Obrigações Sociais e Trabalhistas	308.861	313.917
2.01.01.02	Obrigações Trabalhistas	308.861	313.917
2.01.02	Fornecedores	792.847	818.398
2.01.02.01	Fornecedores Nacionais	792.847	818.398
2.01.02.01.01	Fornecedores	505.673	533.590
2.01.02.01.02	Fornecedores risco sacado	287.174	284.808
2.01.03	Obrigações Fiscais	135.460	154.807
2.01.03.01	Obrigações Fiscais Federais	135.460	154.807
2.01.03.01.01	Imposto de Renda e Contribuição Social a Pagar	23.958	39.276
2.01.03.01.02	Tributos a Pagar	99.721	103.445
2.01.03.01.03	Impostos e Contribuições Parcelados	11.781	12.086
2.01.04	Empréstimos e Financiamentos	6.623.531	2.169.119
2.01.04.01	Empréstimos e Financiamentos	296	229
2.01.04.02	Debêntures	6.499.058	2.048.808
2.01.04.03	Financiamento por Arrendamento	124.177	120.082
2.01.05	Outras Obrigações	296.418	315.769
2.01.05.02	Outros	296.418	315.769
2.01.05.02.04	Dividendos a Pagar	783	64
2.01.05.02.05	Contas a Pagar - Aquisições	93.565	100.728
2.01.05.02.06	Adiantamentos de Clientes	179.874	195.198
2.01.05.02.07	Demais contas a Pagar	22.196	19.779
2.01.07	Passivos sobre Ativos Não-Correntes a Venda e Descontinuados	1.470.408	1.489.908
2.01.07.01	Passivos sobre Ativos Não-Correntes a Venda	1.470.408	1.489.908
2.02	Passivo Não Circulante	5.970.481	11.236.706
2.02.01	Empréstimos e Financiamentos	2.944.032	8.084.542
2.02.01.01	Empréstimos e Financiamentos	776	817
2.02.01.02	Debêntures	0	5.171.357
2.02.01.03	Financiamento por Arrendamento	2.943.256	2.912.368
2.02.02	Outras Obrigações	226.840	215.008
2.02.02.02	Outros	226.840	215.008
2.02.02.02.03	Impostos e Contribuições Parcelados	7.805	7.804
2.02.02.02.04	Contas a Pagar - Aquisições	141.564	125.548
2.02.02.02.05	Demais Contas a Pagar	77.471	81.656
2.02.03	Tributos Diferidos	451.336	495.936
2.02.03.01	Imposto de Renda e Contribuição Social Diferidos	451.336	495.936
2.02.04	Provisões	2.348.273	2.441.220
2.02.04.01	Provisões Fiscais Previdenciárias Trabalhistas e Cíveis	2.348.273	2.441.220
2.02.04.01.05	Provisão para perdas tributárias, trabalhistas e cíveis	425.556	428.614
2.02.04.01.06	Passivos assumidos na combinação de negócio	1.922.717	2.012.606
2.03	Patrimônio Líquido Consolidado	14.203.901	14.285.164
2.03.01	Capital Social Realizado	7.667.615	7.667.615
2.03.02	Reservas de Capital	5.550.912	5.541.468
2.03.02.05	Ações em Tesouraria	-98.652	-99.095

DFs Consolidadas / Balanço Patrimonial Passivo**(Reais Mil)**

Código da Conta	Descrição da Conta	Trimestre Atual 31/03/2021	Exercício Anterior 31/12/2020
2.03.02.07	Reserva de Capital	5.649.564	5.640.563
2.03.04	Reservas de Lucros	-90.975	0
2.03.09	Participação dos Acionistas Não Controladores	1.076.349	1.076.081

DFs Consolidadas / Demonstração do Resultado**(Reais Mil)**

Código da Conta	Descrição da Conta	Acumulado do Atual Exercício 01/01/2021 à 31/03/2021	Acumulado do Exercício Anterior 01/01/2020 à 31/03/2020
3.01	Receita de Venda de Bens e/ou Serviços	1.105.481	1.440.578
3.02	Custo dos Bens e/ou Serviços Vendidos	-401.336	-561.396
3.03	Resultado Bruto	704.145	879.182
3.04	Despesas/Receitas Operacionais	-655.904	-763.616
3.04.01	Despesas com Vendas	-139.076	-201.565
3.04.02	Despesas Gerais e Administrativas	-327.582	-343.177
3.04.03	Perdas pela Não Recuperabilidade de Ativos	-162.451	-212.334
3.04.05	Outras Despesas Operacionais	-27.005	-965
3.04.06	Resultado de Equivalência Patrimonial	210	-5.575
3.05	Resultado Antes do Resultado Financeiro e dos Tributos	48.241	115.566
3.06	Resultado Financeiro	-110.611	-153.666
3.06.01	Receitas Financeiras	61.473	88.179
3.06.02	Despesas Financeiras	-172.084	-241.845
3.07	Resultado Antes dos Tributos sobre o Lucro	-62.370	-38.100
3.08	Imposto de Renda e Contribuição Social sobre o Lucro	2.054	-12.190
3.08.01	Corrente	-18.928	-30.866
3.08.02	Diferido	20.982	18.676
3.09	Resultado Líquido das Operações Continuadas	-60.316	-50.290
3.10	Resultado Líquido de Operações Descontinuadas	-30.856	12.483
3.10.01	Lucro/Prejuízo Líquido das Operações Descontinuadas	-30.856	12.483
3.11	Lucro/Prejuízo Consolidado do Período	-91.172	-37.807
3.11.01	Atribuído a Sócios da Empresa Controladora	-90.975	-39.120
3.11.02	Atribuído a Sócios Não Controladores	-197	1.313

DFs Consolidadas / Demonstração do Resultado Abrangente**(Reais Mil)**

Código da Conta	Descrição da Conta	Acumulado do Atual Exercício 01/01/2021 à 31/03/2021	Acumulado do Exercício Anterior 01/01/2020 à 31/03/2020
4.01	Lucro Líquido Consolidado do Período	-91.172	-37.807
4.03	Resultado Abrangente Consolidado do Período	-91.172	-37.807
4.03.01	Atribuído a Sócios da Empresa Controladora	-90.975	-39.120
4.03.02	Atribuído a Sócios Não Controladores	-197	1.313

Demonstração do Fluxo de Caixa (Método Indireto)**(Reais Mil)**

Código da Conta	Descrição da Conta	Acumulado do Atual Exercício 01/01/2021 à 31/03/2021	Acumulado do Exercício Anterior 01/01/2020 à 31/03/2020
6.01	Caixa Líquido Atividades Operacionais	153.202	-221.299
6.01.01	Caixa Gerado nas Operações	406.581	670.426
6.01.01.01	Resultado antes do Imposto de Renda e Contribuição Social	-62.370	-38.101
6.01.01.02	Depreciação e Amortização	118.651	135.946
6.01.01.03	Provisão para Créditos de Liquidação Duvidosa	162.452	213.940
6.01.01.04	Provisão para Perdas Tributárias, Trabalhistas e Cíveis	-81.929	-75.871
6.01.01.05	Provisão (Reversão) para Perdas dos Estoques	6.206	18.578
6.01.01.06	Encargos Financeiros	161.928	240.162
6.01.01.08	Opções Outorgadas Reconhecidas	9.444	7.561
6.01.01.09	Rendimento de Títulos e Valores Mobiliários	-19.323	-17.375
6.01.01.10	Resultado na Venda ou Baixa de Ativos Não Circulantes	16.407	8.563
6.01.01.12	Equivalência patrimonial	210	-478
6.01.01.13	Ajuste a valor presente do contas a receber	-13.061	-4.930
6.01.01.14	Atualização monetária de contas a receber na venda de controladas	-1.853	-9.146
6.01.01.15	Atualização monetária de conta escrow	0	-5.309
6.01.01.16	Resultado das Operações Descontinuadas	-30.856	12.484
6.01.01.17	Depreciação IFRS 16	49.688	67.243
6.01.01.18	Amortização mais valia de ágio alocado	66.888	82.581
6.01.01.19	Amortização mais valia de estoques	448	3.300
6.01.01.20	Custos editoriais	23.651	31.278
6.01.02	Variações nos Ativos e Passivos	-85.931	-575.285
6.01.02.01	(Aumento) redução em contas a receber	-5.094	-181.776
6.01.02.02	(Aumento) redução nos estoques	-55.980	-39.806
6.01.02.03	(Aumento) redução em adiantamentos	21.135	4.489
6.01.02.04	(Aumento) redução em tributos a recuperar	29.240	21.373
6.01.02.05	(Aumento) redução em depósitos judiciais	12.675	2.578
6.01.02.06	(Aumento) redução em partes relacionadas	21.379	0
6.01.02.07	(Aumento) redução em outros créditos	4.189	-91.767
6.01.02.08	(Redução) aumento em fornecedores	-23.729	-142.246
6.01.02.09	(Redução) aumento em fornecedores Risco sacado	2.366	-12.013
6.01.02.11	(Redução) aumento em salários e encargos sociais	-5.057	-8.354
6.01.02.12	(Redução) aumento em tributos a pagar	-37.016	-18.470
6.01.02.13	(Redução) aumento em adiantamento de clientes	-15.323	-21.395
6.01.02.14	(Redução) aumento em impostos e contribuições parcelados	-305	-2.695
6.01.02.15	Pagamento de provisão para perdas tributárias, trabalhistas e cíveis	-30.807	-53.691
6.01.02.16	(Redução) aumento nas demais contas a pagar	-3.604	-31.512
6.01.03	Outros	-167.448	-316.440
6.01.03.01	Imposto de renda e contribuição social pagos	-9.566	-314
6.01.03.02	Juros de empréstimos e debentures pagos	-86.043	-213.177
6.01.03.03	Juros de arrendamento por direito de uso pagos	-71.839	-102.949
6.02	Caixa Líquido Atividades de Investimento	-131.877	-918.759
6.02.01	Resgate de Títulos e Valores Mobiliários	2.256	-747.886
6.02.02	Adições de Imobilizado	-41.500	-46.400
6.02.03	Adições de Intangível	-56.100	-72.700

Demonstração do Fluxo de Caixa (Método Indireto)**(Reais Mil)**

Código da Conta	Descrição da Conta	Acumulado do Atual Exercício 01/01/2021 à 31/03/2021	Acumulado do Exercício Anterior 01/01/2020 à 31/03/2020
6.02.04	Aquisições de Controle Líquidas dos Caixas Adquiridos	-38.124	-51.915
6.02.08	Caixa adquirido em combinação de negócio	1.591	142
6.03	Caixa Líquido Atividades de Financiamento	-741.433	2.455.209
6.03.01	Alienações de Ações em Tesouraria	0	8.660
6.03.02	Aumento de Capital Líquido dos Custos de Emissão	0	2.485.151
6.03.04	Pagamento de Empréstimos e Financiamentos e Debêntures	-694.134	-642
6.03.05	Participação de Não Controladores	465	0
6.03.06	Pagamento de arrendamento por direito de uso	-28.675	-37.960
6.03.07	Parcelas pagas em aquisição de empresas	-19.089	0
6.05	Aumento (Redução) de Caixa e Equivalentes	-720.108	1.315.151
6.05.01	Saldo Inicial de Caixa e Equivalentes	2.205.346	371.683
6.05.02	Saldo Final de Caixa e Equivalentes	1.485.238	1.686.834

DFs Consolidadas / Demonstração das Mutações do Patrimônio Líquido / DMPL - 01/01/2021 à 31/03/2021**(Reais Mil)**

Código da Conta	Descrição da Conta	Capital Social Integralizado	Reservas de Capital, Opções Outorgadas e Ações em Tesouraria	Reservas de Lucro	Lucros ou Prejuízos Acumulados	Outros Resultados Abrangentes	Patrimônio Líquido	Participação dos Não Controladores	Patrimônio Líquido Consolidado
5.01	Saldos Iniciais	7.667.615	5.541.468	0	0	0	13.209.083	1.076.081	14.285.164
5.03	Saldos Iniciais Ajustados	7.667.615	5.541.468	0	0	0	13.209.083	1.076.081	14.285.164
5.04	Transações de Capital com os Sócios	0	9.444	0	0	0	9.444	465	9.909
5.04.03	Opções Outorgadas Reconhecidas	0	9.444	0	0	0	9.444	0	9.444
5.04.08	Participação de Acionistas Minoritários	0	0	0	0	0	0	465	465
5.05	Resultado Abrangente Total	0	0	0	-90.975	0	-90.975	-197	-91.172
5.05.01	Lucro Líquido do Período	0	0	0	-90.975	0	-90.975	-197	-91.172
5.07	Saldos Finais	7.667.615	5.550.912	0	-90.975	0	13.127.552	1.076.349	14.203.901

DFs Consolidadas / Demonstração das Mutações do Patrimônio Líquido / DMPL - 01/01/2020 à 31/03/2020**(Reais Mil)**

Código da Conta	Descrição da Conta	Capital Social Integralizado	Reservas de Capital, Opções Outorgadas e Ações em Tesouraria	Reservas de Lucro	Lucros ou Prejuízos Acumulados	Outros Resultados Abrangentes	Patrimônio Líquido	Participação dos Não Controladores	Patrimônio Líquido Consolidado
5.01	Saldos Iniciais	5.111.677	6.278.739	4.441.990	0	0	15.832.406	2.863	15.835.269
5.03	Saldos Iniciais Ajustados	5.111.677	6.278.739	4.441.990	0	0	15.832.406	2.863	15.835.269
5.04	Transações de Capital com os Sócios	2.555.938	-54.566	0	0	0	2.501.372	0	2.501.372
5.04.01	Aumentos de Capital	2.555.938	0	0	0	0	2.555.938	0	2.555.938
5.04.02	Gastos com Emissão de Ações	0	-70.787	0	0	0	-70.787	0	-70.787
5.04.03	Opções Outorgadas Reconhecidas	0	7.561	0	0	0	7.561	0	7.561
5.04.05	Ações em Tesouraria Vendidas	0	8.660	0	0	0	8.660	0	8.660
5.05	Resultado Abrangente Total	0	0	0	-39.120	0	-39.120	1.313	-37.807
5.05.01	Lucro Líquido do Período	0	0	0	-39.120	0	-39.120	1.313	-37.807
5.07	Saldos Finais	7.667.615	6.224.173	4.441.990	-39.120	0	18.294.658	4.176	18.298.834

Demonstração de Valor Adicionado**(Reais Mil)**

Código da Conta	Descrição da Conta	Acumulado do Atual Exercício 01/01/2021 à 31/03/2021	Acumulado do Exercício Anterior 01/01/2020 à 31/03/2020
7.01	Receitas	1.100.081	1.415.027
7.01.01	Vendas de Mercadorias, Produtos e Serviços	1.262.588	1.627.468
7.01.02	Outras Receitas	1.856	1.499
7.01.02.02	Outras receitas, líquidas	1.856	1.499
7.01.04	Provisão/Reversão de Créds. Liquidação Duvidosa	-164.363	-213.940
7.02	Insumos Adquiridos de Terceiros	-168.136	-268.820
7.02.01	Custos Prods., Mercs. e Servs. Vendidos	-85.864	-167.536
7.02.02	Materiais, Energia, Servs. de Terceiros e Outros	-57.433	-101.284
7.02.03	Perda/Recuperação de Valores Ativos	-24.839	0
7.03	Valor Adicionado Bruto	931.945	1.146.207
7.04	Retenções	-263.221	-289.070
7.04.01	Depreciação, Amortização e Exaustão	-190.590	-203.190
7.04.02	Outras	-72.631	-85.880
7.04.02.01	Amortização mais valia de ágio alocado	-72.183	-82.580
7.04.02.02	Amortização mais valia do estoque	-448	-3.300
7.05	Valor Adicionado Líquido Produzido	668.724	857.137
7.06	Vlr Adicionado Recebido em Transferência	63.484	88.809
7.06.01	Resultado de Equivalência Patrimonial	210	-478
7.06.02	Receitas Financeiras	63.274	89.287
7.07	Valor Adicionado Total a Distribuir	732.208	945.946
7.08	Distribuição do Valor Adicionado	732.208	945.946
7.08.01	Pessoal	351.888	493.036
7.08.01.01	Remuneração Direta	286.984	335.785
7.08.01.02	Benefícios	30.890	27.885
7.08.01.03	F.G.T.S.	34.014	129.366
7.08.02	Impostos, Taxas e Contribuições	87.713	37.486
7.08.02.01	Federais	87.047	36.424
7.08.02.02	Estaduais	112	239
7.08.02.03	Municipais	554	823
7.08.03	Remuneração de Capitais de Terceiros	383.779	453.231
7.08.03.01	Juros	199.687	262.347
7.08.03.02	Aluguéis	158.955	158.013
7.08.03.03	Outras	25.137	32.871
7.08.04	Remuneração de Capitais Próprios	-91.172	-37.807
7.08.04.03	Lucros Retidos / Prejuízo do Período	-91.172	-37.807

Comentário do Desempenho

Belo Horizonte, 14 de maio de 2021, Cogna Educação S.A. (B3: COGN3; OTCQX: COGNY) – “Cogna” ou “Companhia” anuncia hoje os resultados referentes ao primeiro trimestre de 2021 (4T21). As informações financeiras da Companhia são apresentadas com base nos números consolidados, em reais, conforme a Legislação Societária Brasileira e as práticas contábeis adotadas no Brasil (BRGAAP), já em conformidade com as normas internacionais de contabilidade (IFRS), exceto quando indicado de outra forma.

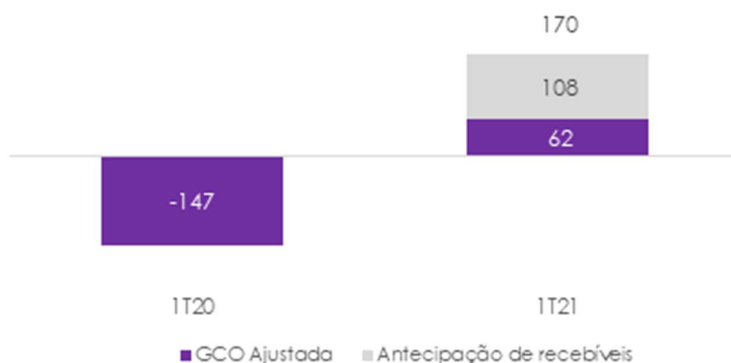
MENSAGEM DA ADMINISTRAÇÃO

INICIANDO 2021 EM UMA NOVA TRAJETÓRIA DE GERAÇÃO DE VALOR

Após um 2020 desafiador e que nos levou a tomar decisões difíceis, iniciamos 2021 em uma nova trajetória de criação de valor. Os resultados do 1T21 – mesmo quando comparados à base de comparação pré-pandemia do 1T20 – e os últimos acontecimentos, conforme listados a seguir, são evidências de que a Cogna está com estrutura mais leve e preparada para enfrentar a nova realidade de hibridização do ensino superior.

- O processo de reestruturação da Kroton mostrou seus primeiros resultados, com expansão de 9,3 p.p. de expansão de margem EBITDA recorrente;
- O ajuste no contas a receber efetuado em 2020 diminuiu a necessidade de provisionamento, e o prazo médio de recebimento (PMR) da Kroton encerrou o trimestre em 67 dias, 7 a menos que no 4T20, um dos menores da indústria. Isso demonstra que o critério de provisionamento está adequado ao nível de arrecadação da Companhia;
- Os segmentos mais digitais da Kroton cresceram volume e receita de captação a taxas robustas, com receita crescendo 16% no segmento Híbrido (Semipresencial e EAD Premium) e 41% no segmento Digital (100% Digital);
- As despesas corporativas tiveram redução de 35%, evidenciando que os ganhos de eficiência obtidos em 2020 têm caráter permanente;
- A geração de caixa operacional pos capex (GCO) foi positiva em R\$ 170 milhões, ou R\$ 62 milhões se ajustada pela antecipação de recebíveis de cartão de crédito, frente a um consumo de R\$ 147 milhões no 1T20;
- O processo de renegociação dos covenants das debêntures foi concluído com sucesso, e a Companhia continua com sólida posição de caixa (R\$ 3,8 bilhões), com uma dívida líquida de R\$2,9 bilhões e prazo médio de 25 meses.

Cogna – Geração de Caixa Operacional pos-Capex (GCO), R\$ milhões



Não obstante, as dificuldades relacionadas à pandemia ainda persistem, e isto ofuscou parte dos nossos esforços. A captação do ensino presencial continuou bastante pressionada, impactando negativamente a receita da Kroton, o que mostrou que a decisão de promover a ampla reestruturação da Kroton presencial foi acertada. O ensino básico, por sua vez, registrou os maiores impactos da pandemia até então, uma vez que o recrudescimento da pandemia ocorreu de forma aguda no começo de 2021, precisamente durante o pico do período de matrículas para o ano letivo. Com isto, as escolas Saber e as escolas

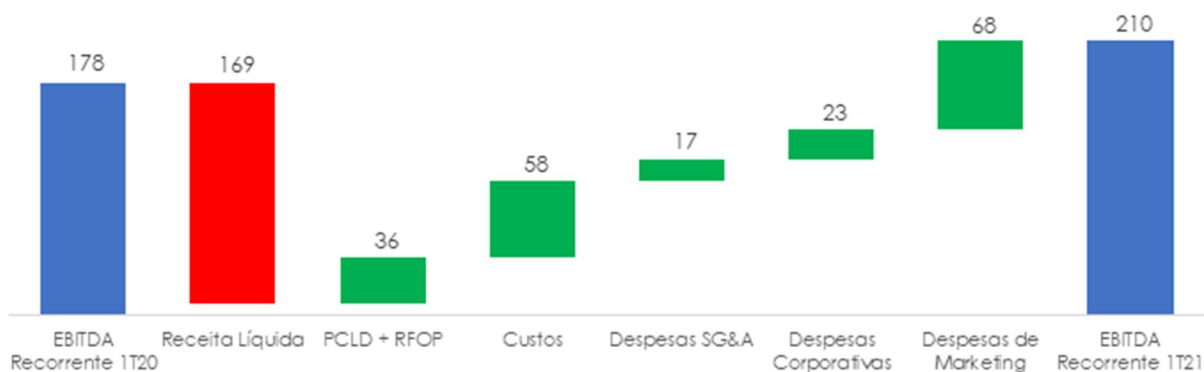
Comentário do Desempenho

parceiras da Vasta registram queda no número de alunos, o que trouxe queda de receita na primeira e menor realização de receita de contratos (ACV) em 2021. Entretanto, se mesmo num cenário desafiador conseguimos trazer resultados significativos, fica evidente o potencial de aumento de rentabilidade que pode se materializar tão logo os efeitos da pandemia se amenizem.

KROTON: DEIXANDO 2020 PARA TRÁS

Os resultados operacionais da Kroton deste primeiro trimestre deixam claro de que recolocamos a operação em uma trajetória de rentabilidade crescente. A reestruturação promovida no segundo semestre de 2020 trouxe uma série de ganhos operacionais que, combinados à saúde do nosso contas a receber - que gerou menor necessidade de provisionamento para créditos de liquidação duvidosa (PCLD) -, levaram a um aumento de 9,3 pontos percentuais na margem EBITDA recorrente, mesmo com a queda de 19% na receita líquida. Dentre os ganhos operacionais, destacamos a queda nos custos de ocupação, não somente na linha de despesas gerais e administrativas (que cederam 14%), mas também as despesas com aluguel, que caíram 20% e estão registradas abaixo do EBITDA. Em paralelo, as mudanças no modelo acadêmico anunciadas no Cogna Day, associados ao aumento da base de alunos digitais, trouxeram redução de 29% no custo docente unitário, enquanto o foco das atividades de marketing via canais digitais resultou em economia significativa de despesas desta natureza. **Incluindo as despesas de aluguel, o EBITDA recorrente ex-IFRS-16 teria crescido 91%.**

Kroton – Variação no EBITDA Recorrente 1T21 (R\$ milhões)



No 1T21, a Kroton incorreu em R\$ 82 milhões em despesas não-recorrentes relacionadas à reestruturação. Destas, R\$ 35 milhões referem-se à baixa de ativo imobilizado, portanto não tiveram efeito caixa. Sendo assim, restam cerca de R\$ 60 milhões em despesas não-recorrentes a serem reconhecidas em 2021, sendo cerca de R\$ 22 milhões com efeito não-caixa.

Kroton – Gastos de Reestruturação (R\$ milhões)

Comentário do Desempenho

Gastos de Reestruturação (R\$ Milhões)	Impactos em Resultado				Impactos em Caixa				Sumário Executivo	Total
	4T20	1T21	2T-4T21E	Total	4T20	1T21	2T-4T21E	Total		
Multas				100				100		
Rescisões				39				39		
Recomposição de investimentos				61				61		
Outros				15				15		
Total Opex com efeito caixa	131	47	38	217	62	21	133	217		
Baixas contábeis	187	35	22	245	-	-	-	-		
Total Opex	319	82	60	461	62	21	133	217		
Capex	21	30	51	102	-	9	42	51		
Total	340	82	90	512	62	30	175	268		

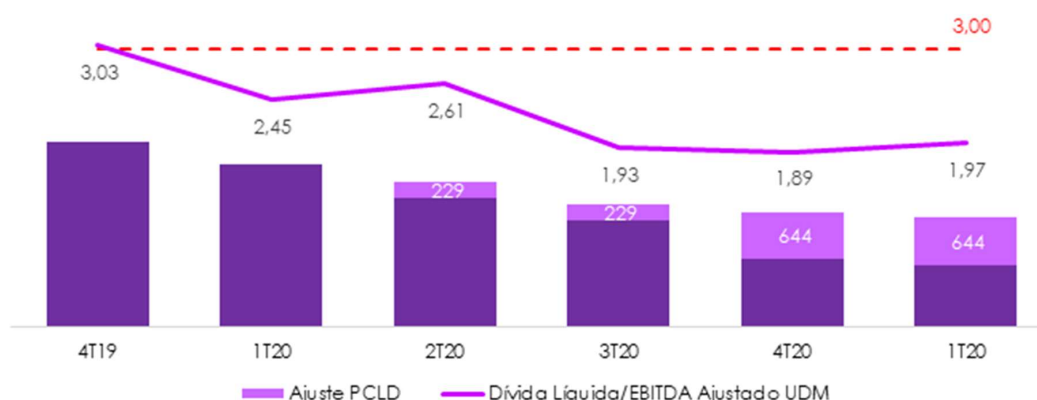
Investimentos (R\$ milhões)	268
Payback (m eses)	16
Valor Presente Líquido (VPL R\$ milhões)	507
Taxa Interna de Retorno (TIR)	86%

Nota: Capex compreende melhorias nas unidades remanescentes para migração dos alunos

ALAVANCAGEM SOB CONTROLE E PERTO DE UM PONTO DE INFLEXÃO

No último dia 5 de maio, concluímos com sucesso a negociação de um *waiver* para os *covenants* de nossas debentures. Segundo o acordo, no cálculo do EBITDA ajustado dos últimos 12 meses, do 4T20 ao 3T21, será considerado como ajuste extraordinário dos R\$ 644 milhões de complemento de PCLD que foram efetuados ao longo de 2020 (R\$ 229 milhões no 2T20 e R\$ 415 milhões no 4T21), uma vez que ficou claro aos nossos debenturistas que estes lançamentos representaram eventos não-caixa e que não afetam a capacidade de geração de caixa da Companhia. Sendo assim, a relação dívida líquida/EBITDA ajustado do 4T20 passa a ser de 1,89x, e a do 1T21, 1,97x, ambas abaixo do limite de 3x. Considerando o novo patamar do nosso contas a receber atingido no 4T20, e a trajetória de recuperação dos resultados operacionais da Kroton, temos conforto para alcançar um ponto de inflexão em nossa alavancagem durante o ano de 2021, a partir do qual a trajetória será declinante. Adicionalmente, foi aprovado também pelos debenturistas a transação com o Eleva, um passo fundamental na nossa estratégia.

Cogna – Dívida Líquida/EBITDA Ajustado UDM



(1) EBITDA ajustado conforme regulamento das debentures, contemplando os ajustes extraordinários relacionados a complemento de PCLD que totalizaram R\$ 644 milhões (R\$ 229 milhões no 2T20 e R\$ 415 milhões no 4T20).

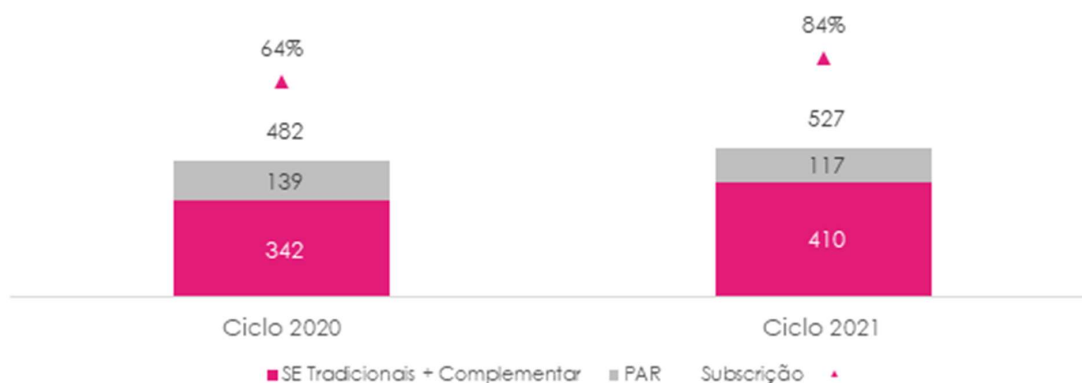
VASTA: CAMINHANDO FIRME NO NEGÓCIO DE SUBSCRIÇÃO; QUALIDADE ATESTADA POR ALTA PERFORMANCE EM VESTIBULARES NACIONAIS

Apesar da queda de receita verificada no trimestre, a soma das receitas de sistemas de ensino tradicional e soluções complementares cresceu 20% no ciclo comercial 2021 (soma do 4T20 e do 1T21), em linha com o crescimento de 23% de valor de contrato anual (ACV) anunciado no trimestre passado. A pequena diferença (quebra) deve-se ao menor volume de matrículas realizadas pelas escolas parceiras (versus a expectativa à época da contratação de nossos serviços), em função do recrudescimento da pandemia, de forma aguda, no começo do ano, época em que o período mais intenso de matrículas

Comentário do Desempenho

acontece. Segundo pesquisas de mercado, o número de alunos matriculados em escolas particulares pode ter caído até 30% desde o início da pandemia. Em particular, nosso sistema de ensino baseado em livros didáticos (PAR) foi mais intensamente afetado, tendo registrado queda de 16% no ciclo comercial 2021. **Ainda assim, a soma de todas as receitas de subscrição cresceu 16% no ciclo, representando 84% do total.**

Vasta – Receitas de Subscrição, Ciclo Comercial 2021



(1) Ciclo: soma das receitas do quarto trimestre do ano anterior ao ano do ciclo e do primeiro trimestre do ano do ciclo. Percentual reflete a participação das receitas de subscrição do período sobre as receitas totais.

Em adição ao menor volume de alunos nas escolas parceiras, nota-se no PAR um reflexo importante da reutilização de livros didáticos, fenômeno que é comum em épocas de turbulências macroeconômicas, e evidenciado pela queda ainda maior registrada pelo nosso negócio de não-subscrição, em que a venda de livros didáticos é preponderante. Entendemos que ambos os efeitos são temporários, devido ao contexto da pandemia, cujo impacto sobre o setor de ensino básico foi bem mais significativo em 2021 do que em 2020 (quando a realização de nosso ACV ficou apenas 3,5% abaixo). Sendo assim, o potencial de receita indicado pelo nosso ACV, embora reduzido em 2021, está intacto para os anos seguintes tão logo a situação se normalize, considerando que a duração média dos nossos contratos é superior a 3,5 anos.

Alunos Vasta se destacam nos principais vestibulares nacionais. O Anglo, nosso sistema de ensino de referência, teve a maior aprovação nos vestibulares das duas melhores universidades do país - Universidade de São Paulo (USP) e Universidade de Campinas (Unicamp), segundo ranking *Times Higher Education*. Na Medicina USP, uma das carreiras mais concorridas, o Anglo foi o maior aprovador, com 61 alunos provados, uma média de 1 aluno a cada 4 aprovados. Estes resultados são prova inequívoca da qualidade de nossos serviços e servem para alavancar ainda mais nossas atividades comerciais.

Parceria com escola líder no ENEM. Anunciamos uma parceria com o Colégio Fibonacci, melhor escola do interior do país em termos de pontuação no Exame Nacional do Ensino Médio (ENEM), presente há 9 anos consecutivos entre os top-10 nacionais neste ranking. A parceria envolve o desenvolvimento de uma nova marca de sistema de ensino, que será utilizada pelos alunos do próprio colégio e posteriormente comercializada em nossa plataforma. Com essa parceria, a Vasta passa a contar como fornecedora de soluções educacionais para 2 escolas que figuram dentre as top-10 do ENEM, o principal veículo de acesso às universidades federais do país.

DESEMPENHO OPERACIONAL

KROTON

Comentário do Desempenho

Base de Alunos

Seguindo a tendência dos trimestres anteriores, a base de alunos digitais continuou em expansão, em linha com a crescente hibridização do ensino superior. No 1T21, a base digital cresceu 14% na comparação anual, como resultado de um crescimento de 17% na captação do primeiro semestre, conforme demonstrado no quadro abaixo. O maior percentual de calouros na base pressionou temporariamente a taxa de evasão, que subiu 5,9 p.p. contra o 1T20.

A base de alunos de ensino presencial contraiu 29%, em função da queda nas captações presenciais observadas desde o 2S20 (devido às medidas de isolamento social). Apesar da redução do número de unidades realizada na virada do semestre, observamos que a taxa de evasão ficou praticamente estável.

Captação

A captação de alunos do primeiro semestre de 2020 cresceu 3% em volume. A seguir, apresentamos os resultados da captação pela divisão regulatória (presencial e EAD) e pela divisão por produto (presencial, híbrido e digital).

No 1S21, a captação de alunos do ensino de graduação presencial registrou queda de 44% na comparação anual, fortemente influenciada pelas medidas de isolamento social ocasionadas pela pandemia e pelo atraso na divulgação dos resultados do ENEM. Adicionalmente, a partir deste semestre encerramos a oferta do nosso produto especial de parcelamento (PEP). Vale observar, também, que a redução do número de unidades não foi fator preponderante na redução da captação do semestre, uma vez que mantivemos a oferta em 100% dos municípios anteriormente atendidos; por outro lado, a oferta mais seletiva de cursos presenciais, em linha com a estratégia da Companhia de enobrecer o mix e de maximizar a margem de contribuição das unidades, tem sido um fator de redução no volume de ofertas. A receita de captação teve queda similar à do volume de calouros, indicando estabilidade no ticket médio dos calouros.

A captação de alunos EAD cresceu 19%, puxada por importante crescimento no produto 100% Digital, que entregou crescimento de volume de 44% e crescimento de receita de 41%, com ticket praticamente estável. O segmento híbrido teve estabilidade em volume e crescimento de 16% em receita, puxada por um importante crescimento no EAD premium. Este resultado é decorrente da tendência de hibridização do ensino superior, da expansão da oferta de EAD premium em polos parceiros, do aumento no número de novos polos e da aceitação e sucesso do nosso produto digital. No 1T21 atingimos a marca de 1.544 polos (incluindo unidades próprias e de terceiros) e há previsão de crescimento desse número até o final de 2021.

Comentário do Desempenho

PLATOS

Base de Alunos

A base de alunos de pós graduação digital cresceu 32% no 1T21, impulsionada pelo sucesso nas captações realizadas ao dos últimos doze meses, refletindo o foco do time comercial e de marketing na comercialização deste produto, campanhas comerciais mais efetivas, e as diversas práticas de marketing digital que alavancaram nosso e-commerce. No 1T21, a captação cresceu 10% na comparação anual, aliada à redução na taxa de evasão.

SABER

Base de Alunos

A base de alunos caiu 10% na comparação anual, em função do fechamento de 2 unidades de contratos e das restrições trazidas pela pandemia, que recrudescer de forma aguda justamente durante o período mais intenso de matrículas para o ano escolar. Da mesma forma, o volume de alunos no Red Balloon caiu 19%.

VASTA

O ciclo comercial da Vasta inicia-se no quarto trimestre, período no qual são feitas as primeiras entregas de conteúdo aos alunos de escolas parceiras para o ano seguinte, e encerra-se no terceiro trimestre do ano seguinte. Por este motivo, as variações mais importantes no negócio são percebidas do terceiro para o quarto trimestre. Adicionalmente, o ciclo do negócio tem sazonalidade bastante acentuada: como as entregas de conteúdo se concentram no quarto trimestre e no primeiro trimestre (do ano seguinte), nestes trimestres há maior reconhecimento de receita e custos. Nesse sentido, os números do segundo e terceiro trimestres, normalmente, possuem menor relevância.

Base de Alunos – Modelos de Subscrição

Quando comparado com o ciclo comercial de 2020, o ano de 2021 apresenta forte crescimento tanto no produto principal, quanto em relação às soluções complementares. Mesmo com todas as dificuldades relacionadas à pandemia, a Vasta conseguiu adicionar 456 novas escolas à sua plataforma, o que representa um aumento anual de 11% e reforça todos os diferenciais competitivos apresentados ao longo do ano. O número de alunos das escolas parceiras apresentou um crescimento ainda maior (+14%) e ultrapassou a marca de 1,5 milhão de alunos utilizando os nossos sistemas de ensino. Em relação às soluções complementares, 478 novas escolas viraram nossos clientes, o que representa um crescimento anual de 75%, ou 64% se considerado o número de alunos, o que confirma o alto potencial deste segmento.

DESEMPENHO FINANCEIRO

Receita Líquida

No 1T21, a receita líquida consolidada atingiu R\$ 1.105,5 milhões, queda de 27,0% frente ao mesmo trimestre de 2020, refletindo as pressões de receita no ensino superior e no ensino básico, além do menor volume de vendas ao Programa Nacional do Livro Didático (PNLD) em função da sazonalidade, parcialmente compensadas por crescimento continuado na Platos.

Comentário do Desempenho

Custos

Os custos dos produtos e serviços alcançaram R\$ 401,3 milhões no 1T21, o que equivale a 36,3% da receita líquida do período, uma redução de 28,5% com o 1T20. Os maiores destaques desta rubrica foi a queda do Custos dos Produtos Vendidos, que apresentou uma redução de 54,9%, equivalente à 6,7% da receita líquida do 1T21, além da redução de 17,7% do Custo dos Serviços Prestados, atingindo 29,6% da receita líquida do período.

Lucro Bruto

O lucro bruto no 1T21 alcançou R\$ 704,2 milhões, com uma margem bruta de 63,7%, redução de 19,9% na comparação com o 1T20, em decorrência dos impactos descritos acima.

Despesas Operacionais

Despesas com Vendas

As despesas com vendas incluem gastos relacionados à equipe comercial, propaganda e *marketing*, direitos autorais e Provisão para Crédito de Liquidação Duvidosa (PCLD). No 1T21, essas despesas atingiram R\$12,6% da receita líquida, redução de 1,4 p.p. frente ao 1T20.

Despesas Gerais e Administrativas

As despesas gerais e administrativas incluem despesas com pessoal administrativo, consultorias, viagens e serviços de terceiros, entre outros. No 1T21, essas despesas totalizaram 29,6% da receita líquida, aumento de 5,8 p.p.

Outras Receitas (Despesas) Operacionais

As outras despesas operacionais totalizaram R\$ 27,0 milhões no 1T21, frente a outras despesas operacionais de R\$ 965 mi no 1T20.

Resultado Financeiro

No 1T21, o resultado financeiro foi negativo em R\$ 110,6 milhões, uma melhora de 28,0% frente ao 1T20, com as despesas financeiras reduzindo em 28,8%, chegando a R\$ 172,1 milhões e as receita financeiras caindo 30,3% no ano-contra-ano, chegando a R\$ 61,5 milhões.

Lucro (Prejuízo) Líquido

No 1T21, o prejuízo líquido totalizou R\$ 91,2 milhões, resultado dos efeitos já mencionados acima.

Capex e Investimentos em Expansão

A Cogna investiu R\$ 97,6 milhões no 1T21, distribuídos da seguinte forma:

- Equipamentos de informática e biblioteca: R\$ 7,0 milhões (-21%);
- Desenvolvimento de conteúdo, desenvolvimento de sistemas e licenças de *softwares*: R\$ 35,6 milhões (-43%);
- Equipamentos de laboratório e similares: R\$ 2,1 milhão (-45%);

Comentário do Desempenho

- Ampliações: R\$ 6,9 milhões (-54%);
- Investimentos em expansão: R\$ 27,2 milhões (69%).

Os investimentos totais atingiram 8,8% da receita líquida do período, um aumento de 1,5 p.p. na comparação anual, refletindo uma maior austeridade da Companhia para fazer frente ao novo patamar de receita. Vale observar, no entanto, que houve algumas postergações de gastos que podem aumentar essa linha nos próximos trimestres. O investimento em expansão representou 47% do total, devido à gastos incorridos em virtude do processo de reestruturação da Kroton, momentaneamente ultrapassando a linha de desenvolvimento de conteúdo, de sistemas e de licenças de software (que respondeu por 36% do total).

Endividamento Líquido

Ao final do trimestre, o total entre caixa e aplicações financeiras somava R\$ 3,8 bilhões, nível 15% inferior ao final do trimestre imediatamente anterior, devido a uma amortização parcial das debêntures (conforme cronograma original). Pelo mesmo motivo, a dívida bruta caiu 10%, e esta mantém-se com perfil bastante alongado, com prazo médio de 25 meses e com 80% do total em vencimentos superiores a 1 ano. Neste ponto, é importante observar que o quadro acima representa uma visão gerencial do que seria a composição do endividamento após a conclusão das negociações dos covenants das debêntures, que difere da visão societária (na qual, devido à previsão da cláusula de vencimento antecipado das debêntures, todos os vencimentos são antecipados para o curto prazo). O endividamento líquido ao final do trimestre ficou estável em R\$ 2,9 bilhões.

Geração de Caixa

A geração de caixa operacional antes do capex foi positiva em R\$ 267 milhões, contra um consumo de R\$ 27 milhões no 1T20, favorecida pela maior arrecadação na Kroton (em que pese a queda de receitas), a um melhor comportamento de algumas linhas de capital de giro, além da antecipação de recebíveis de cartão de crédito já comentada. Este resultado, somado à redução do capex, levou a uma geração de caixa operacional pos capex (GCO) de R\$ 170 milhões no 1T20, representando uma conversão de 46% do EBITDA recorrente. Já o fluxo de caixa livre foi negativo em R\$ 701 milhões no trimestre, refletindo a amortização parcial das debêntures.

MERCADO DE CAPITAIS E EVENTOS SUBSEQUENTES

DESEMPENHO DAS AÇÕES

As ações da Cogna (COGN3) integram diversos índices, com destaque para o Ibovespa, o Índice de Governança Corporativa Diferenciada (IGC), o Índice de Ações com Tag Along Diferenciado (ITAG), o Índice de Consumo (ICON) e MSCI Brazil.

No 4T20, as ações da Companhia foram negociadas em 100% dos pregões, totalizando um volume negociado de R\$ 15,4 bilhões em 2.657.107 negócios, resultando em um volume médio diário negociado de R\$ 256,7 milhões. Atualmente, as ações da Cogna são acompanhadas por 16 diferentes corretoras (research) locais e internacionais. Em 31 de março de 2021, o valor de mercado da Cogna era de R\$ 7,5 bilhões.

No primeiro trimestre de 2021, as ações da Cogna tiveram queda de 15,3%, enquanto o Ibovespa caiu 2,0%. No mesmo período, o ITAG apresentou queda de 0,5%, enquanto que o IGC caiu 0,2% e o ICON e subiu 4,5%.

Comentário do Desempenho

RATINGS

A Cogna é avaliada atualmente como *triple A* (brAAA) pela Standard & Poor's e AA+(bra) pela Fitch Rating.

COMPOSIÇÃO ACIONÁRIA

O capital social da Cogna é constituído por 1.876.606.210 ações ordinárias.

DIVIDENDOS

Em razão do prejuízo líquido verificado no período e das circunstâncias impostas pela Covid-19, não será efetuado a distribuição de dividendos neste trimestre.

SOBRE A COGNA EDUCAÇÃO

A Cogna Educação é uma das maiores organizações educacionais privadas do mundo. Em atuação há mais de 55 anos, a Companhia está presente em todos os estados do Brasil e nos mais diferentes segmentos da educação, com uma plataforma completa de serviços e conteúdos oferecidos em diferentes modelos de negócios. Ao final do 4T20, a Cogna contava com 914 mil alunos de Graduação Presencial e Digital na vertical Kroton e 50 mil alunos de Pós-Graduação na vertical Platos, atendidos por meio de 124 unidades próprias de Ensino Superior e 1.544 polos credenciados de Ensino Digital. Na Educação Básica, a vertical Saber contava com 29 mil alunos distribuídos em 50 escolas próprias/contratos e 21 mil alunos distribuídos em 117 unidades da Red Balloon, enquanto a vertical Vasta encerrou o trimestre com 1,5 milhão de alunos atendidos por aproximadamente 4,6 mil escolas associadas utilizando as soluções de conteúdos core e complementar.

Notas Explicativas

COGNA EDUCAÇÃO S.A. E CONTROLADAS

NOTAS EXPLICATIVAS ÀS DEMONSTRAÇÕES FINANCEIRAS INDIVIDUAIS E CONSOLIDADAS PARA OS

Período findo em 31 de março de 2021

Em milhares de reais, exceto quando indicado de outra forma

1. Contexto operacional

A Cogna Educação S.A., aqui denominada “Companhia”, “Controladora” ou “Cogna”, com sede na Rua Santa Madalena Sofia, 25, na cidade de Belo Horizonte – MG, e suas controladas (em conjunto, o “Grupo”) têm como principais atividades a oferta de cursos de ensino superior e pós-graduação presencial e à distância; editar, comercializar e distribuir livros didáticos, paradidáticos e apostilas, especialmente com conteúdo educacionais, literários e informativos e sistemas de ensino; ofertar, por meio de suas escolas educação básica, cursos preparatórios pré-universitários, cursos de idioma para crianças e adolescentes; soluções educacionais para ensino técnico e superior, entre outras atividades complementares, tais como o desenvolvimento de tecnologia da educação com serviços para gestão e formação complementar; a administração de atividades de ensino infantil, fundamental e médio; assessorar e/ou viabilizar a possibilidade de financiamento direto e indireto de alunos em relação às suas respectivas modalidades escolares e o desenvolvimento de software para ensino adaptativo e otimização de gestão acadêmica.

O Grupo possui 78 empresas, incluindo a Controladora, e é composto por 15 mantenedoras de instituição de ensino superior, 161 unidades de Ensino Superior, presentes em 22 estados e 130 cidades brasileiras, além de 1.922 Polos de Graduação EAD credenciados pelo MEC, localizados em todos os estados brasileiros e no Distrito Federal. A Companhia ainda conta, na Educação Básica, com 52 escolas próprias, 117 unidades do Red Balloon e 4.167 escolas associadas em todo o território nacional.

A Cogna exerce as suas atividades por meio de suas controladas diretas: Editora e Distribuidora Educacional S.A. (“EDE”), Anhanguera Educacional Participações S.A. (“AESAPAR”), *Vasta Platform Limited* (“Vasta”), e Saber Serviços Educacionais Ltda. (“Saber”).

A Companhia é listada na B3 – Brasil, Bolsa, Balcão, no segmento especial denominado Novo Mercado, sob o código COGN3 onde negocia suas ações ordinárias. Adicionalmente, desde 31 de julho de 2020, a controlada Vasta possui capital aberto na bolsa de valores norte-americana NASDAQ, operando sob o código VSTA.

Conforme divulgado nas Demonstrações Financeiras Individuais e Consolidadas para o exercício findo em 31 de dezembro de 2020, a Cogna firmou, por meio de sua controlada Somos Sistemas, um Contrato de Compra e Venda de Ações e outras avenças (“CCV”) junto à empresa Eleva Educação S.A. (“Eleva”), pelo qual pactuou a compra da totalidade das dos direitos e ativos relacionados aos sistemas de ensino de educação básica comercializados pelo grupo Eleva (“Transação Sistemas”).

Adicionalmente a esse movimento, a Saber, com anuência da Cogna, assinou contrato de compra e venda de ações e outras avenças em conjunto à Eleva, no qual pactuou a venda da totalidade das ações de emissão da Somos Operações Escolares (“SOE”), à Eleva (“Transação Escolas”). Atualmente a SOE mantém toda operação de escolas próprias do Grupo Cogna.

Se faz de suma importância salientar que a conclusão dessas transações está sujeita a determinadas condições suspensivas, incluindo a aprovação prévia do CADE. Maiores informações estão apresentadas na nota explicativa 3.

As informações financeiras intermediárias da Companhia foram aprovadas para emissão pelo Conselho de Administração em 14 de maio de 2021.

Notas Explicativas

COGNA EDUCAÇÃO S.A. E CONTROLADAS

NOTAS EXPLICATIVAS ÀS DEMONSTRAÇÕES FINANCEIRAS INDIVIDUAIS E CONSOLIDADAS PARA OS

Período findo em 31 de março de 2021

Em milhares de reais, exceto quando indicado de outra forma

1.1. Contexto sobre a Covid-19

No primeiro trimestre de 2021, em acordo com as informações já apresentadas nas Demonstrações Financeiras Individuais e Consolidadas para o exercício findo em 31 de dezembro de 2020, a Companhia manteve suas medidas de segurança e prevenção de riscos, as quais foram recomendadas pelas autoridades de saúde e pelo comitê interno de crise do Grupo, criado em 2020, com objetivo de preservar a integridade dos alunos e colaboradores, além da continuidade dos serviços prestados. Mesmo após o fechamento das unidades presenciais, a Companhia deu sequência imediata à prestação dos serviços educacionais a partir de suas plataformas virtuais, obtendo excelentes níveis de adesão e engajamento por parte dos alunos. Com isso, não houve interrupção na prestação dos serviços contratados pelos alunos até o presente momento.

Apesar de ter refletido os impactos conhecidos da pandemia no resultado e rentabilidade durante o último ano, a Companhia entende haver incerteza em relação a eventuais impactos futuros que ainda possam impactar aos negócios, dentre os quais podemos citar o tempo de manutenção das medidas de distanciamento social e a intensidade que essas decisões possam impactar o emprego e a demanda, eventuais impactos na capacidade de pagamento de nossos alunos, assim como a magnitude e o impacto de eventuais medidas governamentais de estímulo à economia.

A Companhia continuará atenta a possíveis novas orientações e desdobramentos acerca desse assunto, mantendo sempre seus acionistas atualizados sobre possíveis impactos da Covid-19 aos negócios do Grupo. Nesse cenário que se apresenta em constante evolução, o monitoramento das mudanças nas variáveis macroeconômicas e de negócios será contínuo, bem como a elaboração de análises específicas em suas operações, a fim de obter a melhor estimativa de possíveis impactos em tempo real, permitindo com isso sua mitigação através de planos de reação e contingência.

Conforme apresentado com maior detalhamento na nota explicativa 17 e 35.1, em 31 de março de 2020 a Companhia superou o índice financeiro relativo aos indicadores financeiros (*covenants*), pela terceira vez de forma alternada, acarretando no vencimento antecipado não automático de suas dívidas. Em decorrência dessa nova superação, a Companhia por meio do agente fiduciário, procedeu com a convocação de AGD específica para deliberação de eventual não decretação de vencimento antecipado, e adicionalmente a renegociação das cláusulas de *covenants*. Os debenturistas aceitaram, pela maioria do quórum presente, a revisão de itens atrelados ao Ebitda Ajustado, incluindo nessa premissa itens pontuais que afetaram os resultados da Companhia durante o último ano, principalmente relativos aos impactos do Coronavírus ("Covid-19"). Com base nessa revisão, o novo índice financeiro relativo ao cálculo do *covenants* financeiro atingiu resultado dentro das condições estabelecidas para as cláusulas contratuais financeiras.

2. Principais práticas contábeis

A Companhia apresenta as informações financeiras intermediárias individuais e consolidadas de acordo com o CPC 21 (R1) Demonstração Intermediária, emitido pelo CPC – Comitê de Pronunciamentos Contábeis e com o IAS 34 – Relatório Financeiro Intermediário, emitido pelo IASB – *International Accounting Standards Board*, bem como as normas estabelecidas pela CVM – Comissão de Valores Mobiliários.

Baseados na avaliação da Administração sobre os impactos relevantes das informações a serem divulgadas, as notas explicativas descritas abaixo não estão sendo apresentadas:

- Resumo das principais políticas contábeis:

Notas Explicativas

COGNA EDUCAÇÃO S.A. E CONTROLADAS

NOTAS EXPLICATIVAS ÀS DEMONSTRAÇÕES FINANCEIRAS INDIVIDUAIS E CONSOLIDADAS PARA OS

Período findo em 31 de março de 2021

Em milhares de reais, exceto quando indicado de outra forma

- Estimativas e julgamentos contábeis;
- Cobertura de seguros.

As notas explicativas estão apresentadas de forma adequada ao perfeito entendimento dessas informações financeiras intermediárias se lidas em conjunto com aquelas divulgadas nas demonstrações financeiras de 31 de dezembro de 2020.

3. Ativos e passivos mantidos para venda e operações descontinuadas

No contexto do CPC 31 - Ativo Não Circulante Mantido para Venda e Operação Descontinuada, e conforme apresentado às notas explicativas 1.2, 2.9 e 36.1 das Demonstrações Financeiras Individuais e Consolidadas para o exercício findo em 31 de dezembro de 2020, a Cogna assinou, por meio de sua controlada Saber, e em conjunto à empresa Eleva Educação S.A ("Eleva"), um contrato de compra e venda de ações, pelo qual pactuou a venda da totalidade das ações de emissão da Somos Operações Escolares "SOE", responsável atualmente por toda operação de escolas próprias do Grupo Cogna ("Saber Escolas"). Maiores informações sobre as principais cláusulas contratuais estão apresentadas nas Demonstrações Anuais da Companhia para o último exercício.

Com base nas informações destacadas anteriormente, a Companhia reclassificou os saldos constantes no Balanço Patrimonial da SOE para a rubrica de "ativos mantidos para venda", e "passivos mantidos para venda", conforme orienta o referido CPC 31. Adicionalmente, com relação aos impactos no resultado, a Companhia procedeu com a reclassificação dos saldos pertencentes ao negócio escolas para a rubrica de "resultado das operações descontinuadas", incluindo o resultado comparativo para o mesmo período de 2020, o qual está sendo reapresentado, como orienta a referida norma.

Assim sendo, apresentamos a seguir os efeitos decorrentes das reapresentações e divulgações da classificação dos ativos e passivos da subsidiária Somos Operações Escolares como operação descontinuada, conforme previsto no pronunciamento técnico CPC 31/ IFRS 5, para o período findo em 31 de março de 2021:

Notas Explicativas**COGNA EDUCAÇÃO S.A. E CONTROLADAS****NOTAS EXPLICATIVAS ÀS DEMONSTRAÇÕES FINANCEIRAS INDIVIDUAIS E CONSOLIDADAS PARA OS**

Período findo em 31 de março de 2021

Em milhares de reais, exceto quando indicado de outra forma

Balanco Patrimonial

	SOE		SOE
	31/03/2021		31/03/2021
Ativo		Passivo	
Caixa e equivalentes de caixa (i)	164.411	Empréstimos e financiamentos	100
Títulos e valores mobiliários (i)	204.092	Arrendamento por direito de uso	36.512
Contas a receber	42.499	Fornecedores	41.271
Estoques	34.347	Obrigações trabalhistas	59.643
Adiantamentos	4.802	Imposto de renda e contribuição social a pagar	4.382
Tributos a recuperar	31.864	Obrigações tributárias	7.559
Outros Créditos	-	Adiantamento de clientes	80.400
Partes relacionadas	11.787	Impostos e contribuições parcelados	1.015
		Contas a pagar por aquisições	12.133
		Demais contas a pagar	34.359
		Partes relacionadas	21.434
Total ativo circulante	493.802	Total passivo circulante	298.808
Tributos a recuperar	337	Arrendamento por direito de uso	492.120
Outros Créditos	663	Contas a pagar por aquisições	10.568
Garantia para perdas tributárias, trabalhistas e cíveis	212.366	Provisão para perdas tributárias, trabalhistas e cíveis	8.234
Depósitos judiciais	1.242	Passivos assumidos na combinação de negócios	249.261
Partes relacionadas	3.143	Imposto de renda e contribuição social diferidos	120.511
		Impostos e contribuições parcelados	1.942
		Demais contas a pagar	7.081
Imobilizado	624.855	Partes relacionadas	281.884
Intangível	1.046.632	Total passivo não circulante	1.171.601
Total ativo não circulante	1.889.238	Total do passivo	1.470.409
		Patrimônio líquido	912.632
Total do ativo	2.383.041	Total do passivo e patrimônio líquido	2.383.041

⁽ⁱ⁾ Os saldos de caixa e equivalentes de caixa e títulos e valores mobiliários fazem parte do Grupo Cogna na data das Demonstrações Financeiras, e com observância das disposições contratuais na negociação com a Eleva, sendo que até data do fechamento da operação ("closing"), poderá ser utilizado nas atividades operacionais da Companhia, assim como no pagamento de passivos registrados, notadamente, o saldo de partes relacionadas.

Demonstrativo de Resultado do Trimestre

	SOE	SOE
	31/03/2021	31/03/2020
Receita líquida de vendas e serviços	156.904	186.890
Custo das vendas e serviços	(82.702)	(91.844)
Lucro bruto	74.202	95.046
Receitas (despesas) operacionais		
Com vendas	(2.929)	(2.496)
Gerais e administrativas	(46.494)	(49.648)
Provisão para perda esperada	(1.912)	(1.606)
Perda por redução ao valor recuperável dos ativos	(24.839)	-
Outras receitas (despesas) operacionais, líquidas	3.457	(97)
Equivalência patrimonial	-	5.097
Lucro operacional antes do resultado financeiro e impostos	1.485	46.297
Resultado financeiro		
Receitas financeiras	1.801	1.108
Despesas financeiras	(27.603)	(20.502)
	(25.802)	(19.394)
Lucro (prejuízo) operacional antes dos impostos	(24.317)	26.903

Notas ExplicativasCOGNA EDUCAÇÃO S.A. E CONTROLADAS

NOTAS EXPLICATIVAS ÀS DEMONSTRAÇÕES FINANCEIRAS INDIVIDUAIS E CONSOLIDADAS PARA OS

Período findo em 31 de março de 2021

Em milhares de reais, exceto quando indicado de outra forma

Imposto de renda e contribuição social		
Correntes	(6.605)	(14.141)
Diferidos	66	(278)
	<u>(6.539)</u>	<u>(14.419)</u>
Lucro líquido (prejuízo) das operações descontinuadas	<u>(30.856)</u>	<u>12.483</u>

Demonstrativo dos Fluxos de Caixa (i)

	SOE	
	<u>31/03/2021</u>	<u>31/03/2020</u>
Fluxo de caixa das atividades operacionais		
Ajustes para conciliação ao resultado:		
Operações descontinuadas ao resultado	72.973	32.431
Variações nos ativos e passivos operacionais:		
Operações descontinuadas às atividades operacionais	(51.242)	(37.269)
Caixa líquido gerado (aplicado) pela atividade operacional	<u>21.731</u>	<u>(4.838)</u>
Fluxo de caixa das atividades de investimento		
Operações descontinuadas aos investimentos	(5.972)	(7.133)
Caixa líquido (aplicado nas) gerado pelas atividades de investimento	<u>(5.972)</u>	<u>(7.133)</u>
Fluxo de caixa das atividades de financiamento		
Operações descontinuadas às atividades de financiamento	(9.318)	(7.331)
Caixa líquido aplicado nas (gerado pelas) atividades de financiamento	<u>(9.318)</u>	<u>(7.331)</u>
Aumento (redução) líquido de caixa e equivalentes de caixa	<u>6.442</u>	<u>(19.302)</u>

Notas Explicativas

COGNA EDUCAÇÃO S.A. E CONTROLADAS

NOTAS EXPLICATIVAS ÀS DEMONSTRAÇÕES FINANCEIRAS INDIVIDUAIS E CONSOLIDADAS PARA OS

Período findo em 31 de março de 2021

Em milhares de reais, exceto quando indicado de outra forma

Demonstração do valor adicionado (i)

	31/03/2021	SOE 31/03/2020
Receita de vendas e serviços	156.904	175.153
Provisão para perda esperada	(1.912)	(1.421)
	154.992	173.732
Insumos adquiridos de terceiros		
Custo dos produtos vendidos e serviços prestados	(12.418)	(6.799)
Materiais, energia, serviços de terceiros e outros	15.966	6.888
Perda por redução ao valor recuperável dos ativos	(24.839)	-
Valor adicionado bruto	133.700	173.820
Retenções		
Depreciação e amortização	(22.259)	(18.812)
Amortização mais valia de ágio alocado	(5.437)	(11.971)
Valor adicionado líquido	106.004	143.037
Valor adicionado recebido em transferência		
Equivalência patrimonial	-	5.097
Receitas financeiras	1.801	1.268
Valor adicionado total a distribuir	107.805	149.402
Distribuição do valor adicionado		
Pessoal:		
Remuneração direta	52.759	56.761
Benefícios	4.770	2.076
Encargos sociais	23.556	21.289
Impostos, taxas e contribuições:		
Federais	7.549	15.545
Estaduais	2	4
Municipais	-	35
Remuneração de capitais de terceiros:		
Despesas Financeiras	27.603	20.502
Aluguéis	22.346	20.549
Direitos autorais	75	156
Remuneração de capitais próprios:		
Lucros retidos do período	(30.856)	12.483
Valor adicionado distribuído	107.805	149.402

(i) Os saldos aqui apresentados estão sendo considerados integralmente às movimentações ocorridas no demonstrativo do valor adicionado.

Apresentamos a seguir as principais movimentações resultantes das operações descontinuadas, e que são aplicáveis ao resultado da Companhia, conforme suas naturezas:

Receita Líquida

	31/03/2021	Operações descontinuadas 31/03/2020
Receita bruta	196.810	226.641
Deduções da receita bruta		
Impostos	(11.369)	(14.465)
Descontos e devoluções	(28.537)	(25.287)
Receita líquida	156.904	186.890

Notas Explicativas

COGNA EDUCAÇÃO S.A. E CONTROLADAS

NOTAS EXPLICATIVAS ÀS DEMONSTRAÇÕES FINANCEIRAS INDIVIDUAIS E CONSOLIDADAS PARA OS

Período findo em 31 de março de 2021

Em milhares de reais, exceto quando indicado de outra forma

Custos e despesas por natureza

	SOE	
	31/03/2021	31/03/2020
Depreciação e amortização	(9.779)	(8.835)
Amortização mais valia ágio alocado	(5.437)	(11.966)
Depreciação - IFRS 16	(12.480)	(10.248)
Contingências	12.083	11.905
Demais custos e despesas operacionais	(139.805)	(126.547)
	(155.419)	(145.690)
Custo das vendas e serviços	(82.702)	(91.844)
Despesas com vendas	(2.929)	(2.496)
Despesas gerais e administrativas	(46.494)	(49.648)
Provisão para perda esperada	(1.912)	(1.606)
Perda por redução ao valor recuperável dos ativos	(24.839)	-
Outras receitas (despesas) operacionais, líquidas	3.457	(97)
	(155.419)	(145.690)

Resultado Financeiro

	SOE	
	31/03/2021	31/03/2020
Total das receitas financeiras	1.801	1.108
Total das despesas financeiras	(27.603)	(20.502)
Resultado financeiro	(25.802)	(19.394)

4. Combinações de negócios

4.1. Aquisições realizadas em 2021

A Companhia, através de sua controlada indireta Somos Sistemas de Ensino S.A, realizou em 02 de março de 2021 a aquisição da totalidade das quotas representativas de 100% do capital social da Sociedade Educacional da Lagoa Ltda. ("SEL"), pelo montante total de R\$ 65.000. A SEL presta serviços técnicos e pedagógicos para plataformas educacionais, inclusive de manutenção tecnológica de tais plataformas, desenvolvimento e aprimoramento de conteúdos e de capacitação técnica. Fundada em 1997, atualmente a SEL atende, direta ou indiretamente, 441 escolas, 272 mil alunos do ensino fundamental e aproximadamente 503 mil alunos de ensino médio e do segmento de educação continuada. O principal objetivo dessa transação é dar mais um passo importante na oferta de serviço totalmente digital aos alunos do ensino fundamental, fortalecendo, ainda, o relacionamento comercial com clientes relevantes.

Apresentamos a seguir, na forma sumarizada, os principais grupos de contas do balanço patrimonial, na data dessa aquisição:

Notas Explicativas

COGNA EDUCAÇÃO S.A. E CONTROLADAS

NOTAS EXPLICATIVAS ÀS DEMONSTRAÇÕES FINANCEIRAS INDIVIDUAIS E CONSOLIDADAS PARA OS

Período findo em 31 de março de 2021

Em milhares de reais, exceto quando indicado de outra forma

	SEL
Ativo circulante	
Títulos e valores mobiliários	1.461
Outros Créditos	180
Total ativo circulante	1.641
Ativo não circulante	
Imobilizado	611
Intangível	1.810
Total ativo não circulante	2.422
Total do ativo	4.062
Passivo circulante	
Obrigações trabalhistas	1
Obrigações tributárias	17
Impostos e contribuições parcelados	33
Total passivo circulante	51
Total do passivo	51
Patrimônio líquido	4.012
Total do passivo e patrimônio líquido	4.062
Passivos Líquidos	(4.012)
Preço de Aquisição	65.000
Excesso do preço de aquisição sobre o valor justo	60.988
Destinação do ágio:	
Goodwill	39.099
Licença de softwares	3.107
Carteira de clientes	18.782
	60.988

4.2. Aquisições realizadas em 2020

Em 07 de janeiro de 2020, a controlada Somos Sistemas concluiu a aquisição da totalidade das quotas representativas de 100% do capital social da Sociedade A & R Comércio e Serviços de Informática Ltda. ("Pluri"), sendo que os efeitos decorrentes de sua aquisição e também resultados, estão sendo representados nas demonstrações financeiras da Companhia a partir de 2020. Adicionalmente, a Somos Sistemas concluiu, em 13 de fevereiro de 2020, a aquisição da totalidade das quotas representativas de 100% do capital social da Sociedade Mind Makers Editora Educacional Ltda. ("Mind Makers"). O principal objetivo destas aquisições é seguir o plano de expansão no setor B2B de ensino básico da Companhia.

Ainda durante o ano de 2020, em 09 de março, e através de contrato de compra e venda de quotas e outras avenças, a controlada EDE realizou a aquisição da totalidade das quotas representativas de 100% do capital social da empresa Eduquer Serviços Educacionais Ltda. ("Eduquer"). O objetivo desta aquisição é aumentar a capacidade do Grupo em atender seus mais diversos polos e mantenedoras de ensino.

Em 20 de Novembro de 2020 a Companhia adquiriu, através de sua controlada Somos Sistemas, a totalidade das quotas representativas de 100% do capital social da empresa Meritt Informação Educacional Ltda – ME ("Meritt"), empresa que se dedica ao desenvolvimento comercialização e exploração de sistemas, plataformas de ensino e atividades relacionadas, inclusive internet.

Notas Explicativas

COGNA EDUCAÇÃO S.A. E CONTROLADAS

NOTAS EXPLICATIVAS ÀS DEMONSTRAÇÕES FINANCEIRAS INDIVIDUAIS E CONSOLIDADAS PARA OS

Período findo em 31 de março de 2021

Em milhares de reais, exceto quando indicado de outra forma

Maiores informações acerca dos saldos contábeis impactados por essas aquisições estão apresentadas às Demonstrações Financeiras Individuais e Consolidadas para o exercício findo em 31 de dezembro de 2020.

5. Gestão de riscos financeiros

5.1. Considerações gerais e políticas

A administração dos riscos e a gestão dos instrumentos financeiros são realizadas por meio de políticas, definições de estratégias e implementação de sistemas de controle, sendo definidas pelo Conselho de Administração da Companhia. A aderência das posições de tesouraria em instrumentos financeiros é apresentada e avaliada mensalmente pelo Comitê de Tesouraria da Companhia e posteriormente submetida à apreciação dos Comitês de Auditoria e Executivo e do Conselho de Administração.

Os valores de mercado dos ativos e passivos financeiros foram determinados com base em informações de mercado disponíveis e metodologias de valorização apropriadas para cada situação. Entretanto, considerável julgamento foi requerido na interpretação dos dados de mercado para produzir a estimativa do valor de realização mais adequada. Como consequência, as estimativas aqui apresentadas não indicam, necessariamente, os montantes que poderão ser realizados no mercado de troca corrente. O uso de diferentes informações de mercado e/ou metodologias de avaliação poderá ter um efeito relevante no montante do valor de mercado. Apresentamos a seguir os valores justos dos instrumentos financeiros da Companhia em 31 de março de 2021:

	Hierarquia do valor justo	Controladora		Consolidado	
		31/03/2020	31/12/2020	31/03/2021	31/12/2020
Ativo - Custo amortizado					
Caixa e equivalentes de caixa	-	20.823	410.818	1.485.238	2.205.346
Contas a receber	-	-	-	2.175.790	2.320.087
Contas a receber na venda de controladas	-	-	-	73.584	71.922
Outros créditos	-	180	501	193.185	197.183
Partes relacionadas	-	5.240.292	5.631.547	288.388	309.767
		5.261.295	6.042.866	4.216.185	5.104.305
Ativo - Valor justo por meio do resultado					
Títulos e valores mobiliários	1	35.257	723	2.008.529	1.991.462
		35.257	723	2.008.529	1.991.462
Passivo - Custo amortizado					
Empréstimos e financiamentos	-	-	-	1.072	1.046
Debêntures	-	6.278.917	6.998.677	6.499.058	7.220.165
Fornecedores	-	310	236	505.673	533.590
Fornecedores risco sacado	-	-	-	287.174	284.808
Contas a pagar - aquisições	-	-	-	235.129	226.276
Demais contas a pagar	-	12	11	99.667	101.435
Partes relacionadas	-	155.901	153.735	-	-
		6.435.140	7.152.659	7.627.773	8.367.320

Os ativos e passivos financeiros da Companhia estão registrados nas contas patrimoniais por valores compatíveis àqueles praticados no mercado.

Notas Explicativas

COGNA EDUCAÇÃO S.A. E CONTROLADAS

NOTAS EXPLICATIVAS ÀS DEMONSTRAÇÕES FINANCEIRAS INDIVIDUAIS E CONSOLIDADAS PARA OS

Período findo em 31 de março de 2021

Em milhares de reais, exceto quando indicado de outra forma

5.2. Fatores de risco financeiro

As atividades da Companhia estão expostas a riscos financeiros de mercado, de crédito e de liquidez.

A Administração da Companhia e o Conselho de Administração supervisionam a gestão desses riscos em alinhamento com os objetivos na gestão de capital:

a) Política de utilização de instrumentos financeiros derivativos

A Companhia não realizou qualquer operação com derivativos durante o primeiro trimestre de 2021.

b) Risco de mercado – risco de fluxo de caixa associado à taxa de juros

Esse risco é oriundo da possibilidade de o Grupo incorrer em perdas devido a flutuações nas taxas de juros que aumentem as despesas financeiras relativas a empréstimos, financiamentos e debêntures captados no mercado e contas a pagar a terceiros por aquisições parceladas. A Companhia monitora continuamente as taxas de juros de mercado, com o objetivo de gerenciar o saldo de caixa e os passivos financeiros vinculados à essas taxas.

As taxas de juros contratadas são demonstradas a seguir:

	31/03/2021	31/12/2020	Consolidado	
			Taxa de Juros	
Empréstimos e financiamentos	1.072	1.046	9,41% a.a	
Debêntures	6.380.146	7.102.219	100%CDI+juros de 0,65% a 2,95% a.a.	
Debêntures – 1ª emissão SABER 3ª série	118.912	117.946	IPCA+6,72% a.a.	
Contas a pagar por aquisições	118.697	107.681	CDI	
Contas a pagar por aquisições	116.432	118.595	IPCA	
Total	6.735.259	7.447.487		

c) Risco de crédito

É o risco de a contraparte de um negócio não cumprir uma obrigação prevista em um instrumento financeiro ou contrato com cliente, o que levaria ao prejuízo financeiro. A Companhia está exposta ao risco de crédito em suas atividades operacionais (principalmente com relação as contas a receber) e de financiamento, incluindo depósitos em bancos e instituições financeiras, e outros instrumentos financeiros. A Companhia mantém provisões adequadas no balanço para fazer face a esses riscos:

Contas a receber – Ensino Superior (Kroton e Platos)

A política de vendas do Grupo acompanha o risco inerente a seu segmento de atuação e é limitado pelas regras do Governo Federal (Lei nº 9.870/99, que dispõe sobre o valor total das anuidades escolares). A legislação permite a não renovação da matrícula do aluno em caso de inadimplência para o semestre seguinte, fazendo com que o mesmo negocie seus débitos com a instituição. A diversificação de sua carteira de recebíveis, assim como o acompanhamento dos prazos, são procedimentos adotados a fim de minimizar eventuais problemas de inadimplência em suas contas a receber.

No segmento Kroton, para os alunos contemplados pelo Fundo de Financiamento Estudantil - FIES, a Companhia tem parte substancial dos créditos garantidos pelo FGEDUC. Para a parcela de crédito não garantida pelo programa, a Companhia estima o potencial de inadimplência e constitui a respectiva provisão.

Notas Explicativas

COGNA EDUCAÇÃO S.A. E CONTROLADAS

NOTAS EXPLICATIVAS ÀS DEMONSTRAÇÕES FINANCEIRAS INDIVIDUAIS E CONSOLIDADAS PARA OS

Período findo em 31 de março de 2021

Em milhares de reais, exceto quando indicado de outra forma

A partir de 2015, a Companhia ofereceu ao aluno um produto de Parcelamento Estudantil Privado (PEP) - com o objetivo principal de ofertar uma alternativa de pagamento para o aluno que não obteve o FIES. O produto tem como objetivo financiar parte do curso, de 70% a 50% do valor da mensalidade, com atualização do IPCA (Índice Nacional de Preços ao Consumidor Amplo), a serem pagos com o mesmo prazo de duração do curso escolhido, após sua conclusão.

A partir de 2018, para os novos ingressantes (exceto na Faculdade Anhanguera), a Companhia realizou uma alteração no vencimento das parcelas financiadas, estabelecendo que o prazo de pagamento da parte parcelada do primeiro semestre em que o aluno optou por esse produto seria transferida para o semestre subsequente. Dessa forma, no segundo semestre, o aluno pagaria as parcelas financiadas no primeiro semestre e novas receitas com vencimentos nos semestres seguintes, sendo reconhecidas como receitas de parcelamento privado. As contas a receber de longo prazo dos alunos beneficiados pelo PEP são ajustadas a valor presente. Adicionalmente, a Companhia decidiu que não ofertará esse produto a partir do ciclo 2021.

As contas a receber de clientes desse grupo são compostas principalmente por clientes pessoa física, vinculados à prestação de serviços de graduação e negociações de dívida. O risco desse grupo é administrado conforme *aging* do vencimento dos títulos de dívidas de cada aluno, assim como a segregação dos alunos por tipo de produto e perfil, (por exemplo, aluno FIES e alunos PEP).

Contas a receber – Educação básica (Vasta)

As contas a receber de clientes desse grupo são compostas por distribuidoras de livros, escolas, franqueados e pessoas físicas vinculadas a venda de livros e sistemas de ensino para prestação de serviços de ensino básico. O risco desse grupo é administrado conforme análise de crédito periódica de cada cliente pessoa jurídica, além de *aging* do vencimento dos títulos e da segregação entre segmentos de serviços prestados e produtos vendidos.

Contas a receber – Educação básica (Saber)

Similar ao ensino Superior, a política de preços e matrículas é disciplinado por regulamentação específica e permite a não renovação ao final do período letivo em caso de inadimplência. Basicamente o valor das contas a receber é composta por pessoas físicas (pais dos alunos). O risco desse grupo é administrado conforme *aging* de vencimento dos títulos.

A qualidade do crédito dos ativos financeiros pode ser avaliada mediante referência às classificações externas de crédito (se houver), ou conforme as informações históricas sobre os índices de inadimplência de contrapartes:

	Consolidado	
	31/03/2021	31/12/2020
Contas a receber de clientes (nota explicativa 8)		
Kroton	4.914.551	4.927.933
Platos	80.156	78.287
Saber	11.245	12.034
Vasta	516.988	516.979
Outros	65.422	63.826
Cartão de crédito	9.446	16.658
Contas a receber bruto	5.597.808	5.615.717

Notas Explicativas

COGNA EDUCAÇÃO S.A. E CONTROLADAS

NOTAS EXPLICATIVAS ÀS DEMONSTRAÇÕES FINANCEIRAS INDIVIDUAIS E CONSOLIDADAS PARA OS

Período findo em 31 de março de 2021

Em milhares de reais, exceto quando indicado de outra forma

Instrumentos financeiros e depósitos em dinheiro

A Companhia restringe sua exposição a riscos de crédito associados a instrumentos financeiros e depósitos em bancos e aplicações financeiras realizando seus investimentos em instituições financeiras de primeira linha e de acordo com limites previamente estabelecidos na política da Companhia.

	Consolidado	
	31/03/2021	31/12/2020
Caixa e Equivalentes de caixa (nota explicativa 6) ⁽ⁱ⁾		
AAA ⁽ⁱⁱ⁾	1.212.239	1.888.676
AA ⁽ⁱⁱⁱ⁾	272.971	315.349
Não aplicável	28	1.321
	1.485.238	2.205.346
Títulos e valores mobiliários (nota explicativa 7) ⁽ⁱ⁾		
AAA ⁽ⁱⁱ⁾	1.016.516	662.207
AA ⁽ⁱⁱⁱ⁾	992.012	1.329.255
	2.008.528	1.991.462

- (i) Em virtude das negociações envolvendo a operação de escolas, e conforme orienta o CPC 31, a Companhia reclassificou o montante de R\$ 164.411 de caixa e equivalentes de caixa, e o montante de R\$ 204.092 de títulos e valores mobiliários, para a rubrica de "Ativos mantidos para venda", conforme apresentado com maior detalhamento na nota explicativa 3. Esses valores estão em posse da Companhia para sua inteira utilização e movimentação, sendo apenas reclassificados para uma correta apresentação, de acordo com as normas contábeis, nas notas explicativas.
- (ii) Uma vez que o Santander Brasil não é avaliado pela Fitch, foi utilizado o *rating* da agência *Standard & Poor's*, para classificação das aplicações emitidas pela instituição financeira no montante de R\$ 1.873.203, sendo R\$ 1.058.309 alocados em caixa e equivalentes de caixa, e R\$ 814.894 alocados em títulos e valores mobiliários.
- (iii) As aplicações em títulos do Tesouro Nacional são classificadas pelo rating Brasil considerando a escala global que é de BB-, sendo que na correspondência de rating em escala global e local essa classificação é alocada em AA.

d) Risco de liquidez

Consiste na eventualidade da Companhia não dispor de recursos suficientes para cumprir seus compromissos em virtude dos diferentes prazos de liquidação de seus direitos e obrigações.

O fluxo de caixa da Companhia e de suas controladas é realizado de forma centralizada pelo departamento de finanças do Grupo, que monitora as previsões contínuas das exigências de liquidez das entidades para assegurar que tenham caixa suficiente para atender suas necessidades operacionais. O Grupo também monitora constantemente o saldo de caixa e o nível de endividamento das empresas e implementa medidas para que as empresas recebam eventuais aportes de capital e/ou acessem o mercado de capitais quando necessário, e para que se mantenham dentro dos limites de créditos existentes. Essa previsão leva em consideração os planos de financiamento da dívida, cumprimento de cláusulas, cumprimento das metas internas de indicadores de liquidez do balanço patrimonial e, se aplicável, exigências regulatórias.

O excesso de caixa mantido pelas entidades, além do saldo exigido para administração do capital circulante é, também, gerido de forma centralizada pelo Grupo. A tesouraria investe o excesso de caixa em depósitos a prazo, depósitos de curto prazo e títulos e valores mobiliários, escolhendo instrumentos com vencimentos apropriados ou liquidez suficiente, de modo a manter a Companhia com volume apropriado de recursos para manter suas operações.

Notas Explicativas

COGNA EDUCAÇÃO S.A. E CONTROLADAS

NOTAS EXPLICATIVAS ÀS DEMONSTRAÇÕES FINANCEIRAS INDIVIDUAIS E CONSOLIDADAS PARA OS

Período findo em 31 de março de 2021

Em milhares de reais, exceto quando indicado de outra forma

Os principais passivos financeiros da Companhia referem-se a debêntures, contas a pagar a fornecedores e contas a pagar por aquisições. O principal propósito desses passivos financeiros é captar recursos para as operações do Grupo.

Na data-base de 31 de março de 2021, e conforme apresentado com maior detalhamento na nota explicativa 17, a Companhia superou o índice financeiro relativo aos indicadores financeiros (*covenants*), pela terceira vez de forma alternada, acarretando no vencimento antecipado não automático de suas dívidas. Conforme orienta o CPC 26 R1 (item 74), quando a entidade quebra um acordo contratual (*covenant*) de um empréstimo de longo prazo (índice de endividamento ou de cobertura de juros, por exemplo) ao término ou antes do término do período de reporte, tornando o passivo vencido e pagável à ordem do credor, o passivo deve ser classificado como circulante mesmo que o credor tenha concordado, após a data do balanço e antes da data da autorização para emissão das demonstrações contábeis, em não exigir pagamento antecipado como consequência da quebra do *covenants*. O passivo deve ser classificado como circulante porque, à data do balanço, a entidade não tem o direito incondicional de diferir a sua liquidação durante pelo menos doze meses após essa data. Assim sendo, a Companhia procedeu com a reclassificação de seus saldos passivos, anteriormente com expectativa de pagamento superior a 12 meses, para o passivo circulante.

Importante ressaltar que, em decorrência dessa nova superação, a Companhia por meio do agente fiduciário, procedeu com a convocação de AGD específica para deliberação de eventual não decretação de vencimento antecipado, e adicionalmente a renegociação das cláusulas de *covenants*. Os debenturistas aprovaram, pela maioria do quórum presente, a revisão de itens atrelados ao Ebitda Ajustado, incluindo nessa premissa itens pontuais que afetaram os resultados da Companhia durante o último ano, principalmente em decorrência da pandemia do Coronavírus ("Covid-19"). Com base nessa revisão, o novo índice financeiro relativo ao cálculo do *covenants* financeiro atingiu resultado dentro das condições estabelecidas para as cláusulas contratuais financeiras acima mencionadas. Maiores informações estão apresentadas na nota explicativa 35.1.

Na tabela a seguir estão analisados os passivos financeiros da Companhia, por faixas de vencimento, correspondentes ao período remanescente do título ou do passivo.

Passivos financeiros por faixa de vencimento

				Consolidado
	Menos de 1 ano	Entre 1 e 2 anos	Acima de 2 anos	Total
Em 31 de março de 2021				
Fornecedores	505.673	-	-	505.673
Fornecedores - Risco Sacado	293.988	-	-	293.988
Empréstimos e financiamentos	296	167	609	1.072
Debêntures	6.499.058	-	-	6.499.058
Contas a pagar por aquisições	93.565	83.524	58.040	235.129
	7.392.579	83.691	58.649	7.534.919

Notas Explicativas

COGNA EDUCAÇÃO S.A. E CONTROLADAS

NOTAS EXPLICATIVAS ÀS DEMONSTRAÇÕES FINANCEIRAS INDIVIDUAIS E CONSOLIDADAS PARA OS

Período findo em 31 de março de 2021

Em milhares de reais, exceto quando indicado de outra forma

Passivos financeiros por faixa de vencimento – Projetado ⁽ⁱ⁾

				Consolidado
	Menos de 1 ano	Entre 1 e 2 anos	Acima de 2 anos	Total
Em 31 de março de 2021				
Fornecedores	505.673	-	-	505.673
Fornecedores - Risco Sacado	293.988	-	-	293.988
Empréstimos e financiamentos	302	171	623	1.096
Debêntures	6.643.500	-	-	6.643.500
Contas a pagar por aquisições	95.644	85.380	59.330	240.354
	7.539.106	85.551	59.953	7.684.610

(i) Considera o cenário base mais provável em um horizonte de 12 meses. Taxas projetadas: CDI – 2,22% e IPCA – 6,10% ao ano.

5.3. Gestão de capital

Os objetivos principais da gestão de capital da Companhia são os de salvaguardar sua capacidade de continuidade, oferecer bons retornos aos acionistas e confiabilidade às outras partes interessadas, além de manter uma estrutura de capital ideal com foco na redução do custo financeiro, maximizando o retorno ao acionista.

Para manter ou ajustar a estrutura do capital, a Companhia pode rever a política de pagamento de dividendos e de devolução de capital aos acionistas ou ainda emitir novas ações ou recomprar ações.

Em 31 de março de 2021 e 31 de dezembro de 2020, a Companhia apresenta estrutura de capital destinada a viabilizar a estratégia de crescimento, seja organicamente, seja por meio de aquisições. As decisões de investimento levam em consideração o potencial de retorno esperado.

Os índices de alavancagem financeira estão demonstrados a seguir:

	Consolidado	
	31/03/2021	31/12/2020
Empréstimos e financiamentos, debêntures e contas a pagar por aquisições	(6.735.259)	(7.447.487)
Caixa e equivalentes de caixa e títulos e valores mobiliários	3.493.767	4.196.807
Dívida Líquida	(3.241.492)	(3.250.680)
Patrimônio líquido	13.127.552	13.209.083
Índice de alavancagem financeira	24,69%	24,61%

Os saldos acima apresentados não consideram o efeito dos ativos e passivos mantidos para venda, conforme apresentado na nota explicativa 3.

5.4. Análise de sensibilidade

A seguir apresentamos um quadro demonstrativo com a análise de sensibilidade dos instrumentos financeiros, que demonstra os riscos que podem gerar prejuízos relevantes à Companhia, segundo a avaliação feita pela Administração, considerando, para um período como cenário base mais provável em um horizonte de 12 meses, as taxas projetadas: CDI – 2,22% e IPCA – 6,10% ao ano. Adicionalmente, demonstramos cenários com 25% e 50% de deterioração na variável de risco considerada, respectivamente.

Notas Explicativas

COGNA EDUCAÇÃO S.A. E CONTROLADAS

NOTAS EXPLICATIVAS ÀS DEMONSTRAÇÕES FINANCEIRAS INDIVIDUAIS E CONSOLIDADAS PARA OS

Período findo em 31 de março de 2021

Em milhares de reais, exceto quando indicado de outra forma

Em 31 de março de 2021	Exposição	Risco	Consolidado		
			Cenário provável	Cenário possível -25%	Cenário Remoto -50%
Aplicações Financeiras e títulos e valores mobiliários	3.493.767	Alta CDI	77.649	97.061	116.473
Empréstimos e financiamentos, Debêntures e Contas a pagar atreladas ao CDI	(6.498.843)	Alta CDI	(144.437)	(180.546)	(216.655)
Empréstimos e financiamentos, Debêntures e Contas a pagar atreladas ao IPCA	(236.416)	Alta IPCA	(14.420)	(18.025)	(21.630)
	(3.241.492)		(81.208)	(101.510)	(121.812)

Fonte: IPCA do relatório Focus do Banco Central do Brasil - BACEN, e CDI conforme taxas referenciais B3 S.A, ambos disponibilizados nos websites das respectivas instituições.

6. Caixa e equivalentes de caixa

	Controladora		Consolidado	
	31/03/2021	31/12/2020	31/03/2021	31/12/2020
Caixa				
Conta corrente	31	103	12.947	19.438
	31	103	12.947	19.438
Aplicações financeiras				
OPCM – Operação Compromissada ⁽ⁱ⁾	20.792	21.969	282.074	537.327
CDB - Certificado de Depósitos Bancários	-	388.746	1.190.217	1.648.581
	20.792	410.715	1.472.291	2.185.908
Total das operações continuadas	20.823	410.818	1.485.238	2.205.346
Ativos mantidos para venda (CPC 31)				
Caixa				
Conta corrente	-	-	2.316	4.724
	-	-	2.316	4.724
Aplicações financeiras				
NTN - Nota do Tesouro Nacional ⁽ⁱ⁾	-	-	65.299	56.815
CDB - Certificado de Depósitos Bancários	-	-	96.796	96.430
	-	-	162.095	153.245
Total das operações descontinuadas	-	-	164.411	157.969
Total de Caixa e Aplicações disponíveis ⁽ⁱⁱ⁾	20.823	410.818	1.649.649	2.363.315

(i) Notas do Tesouro Nacional *over night* e operação compromissada são aplicações financeiras diárias com bancos privados com lastros em títulos públicos sem risco de perda de rentabilidade em caso de resgate e com liquidez imediata.

(ii) Compreende o total de caixa e aplicações financeiras em poder da Companhia através de sua controlada indireta SOE, no montante de R\$ 164.411, os quais estão sendo reclassificados para a rubrica de "Ativos mantidos para venda", em virtude da negociação entre Saber e Eleva para venda da operação de escolas, e em cumprimento ao disposto no CPC 31. Para o correto cálculo da dívida líquida aplicável às análises de *covenants* financeiros, se faz necessária a consideração do montante total de caixa e aplicações disponíveis apresentado acima, os quais estão em posse da Companhia.

A Companhia possui aplicações financeiras de curto prazo com alta liquidez e risco insignificante de mudança de valor, majoritariamente atreladas ao CDI ou SELIC, sendo parte significativa realizada a partir de fundos de investimentos exclusivos de renda fixa, sob a administração e gestão de grandes instituições financeiras.

Notas Explicativas

COGNA EDUCAÇÃO S.A. E CONTROLADAS

NOTAS EXPLICATIVAS ÀS DEMONSTRAÇÕES FINANCEIRAS INDIVIDUAIS E CONSOLIDADAS PARA OS

Período findo em 31 de março de 2021

Em milhares de reais, exceto quando indicado de outra forma

O objetivo desses fundos visa remunerar as disponibilidades do Grupo sem incorrer em instrumentos ou valores mobiliários de médio e alto risco. As aplicações financeiras possuem rentabilidade média bruta no período findo em 31 de março de 2021 de 95,38% do CDI (96,76% do CDI em 31 de dezembro de 2020).

7. Títulos e valores mobiliários

	Controladora		Consolidado	
	31/03/2021	31/12/2020	31/03/2021	31/12/2020
LTN - Letras do Tesouro Nacional	-	-	13.530	15.027
LF - Letras Financeiras	-	-	202.646	170.703
LFT - Letra Financeira do Tesouro	35.257	723	1.792.353	1.805.732
	35.257	723	2.008.528	1.991.462
Circulante	35.257	723	1.994.992	1.976.436
Não Circulante	-	-	13.537	15.026
	35.257	723	2.008.529	1.991.462
Ativos mantidos para venda (CPC 31)				
LF - Letras Financeiras	-	-	3.290	6.202
LFT - Letra Financeira do Tesouro	-	-	200.802	206.341
Total das operações descontinuadas	-	-	204.092	212.543
Total de Títulos e valores mobiliários disponíveis ⁽ⁱ⁾	35.257	723	2.212.621	2.204.005

(i) Compreende o total de títulos e valores mobiliários em poder da Companhia através de sua controlada indireta SOE, no montante de R\$ 204.092, os quais estão sendo reclassificados para a rubrica de "Ativos mantidos para venda", em virtude da negociação entre Saber e Eleva para venda da operação de escolas, e em cumprimento ao disposto no CPC 31. Para o correto cálculo da dívida líquida aplicável às análises de *covenants* financeiros, se faz necessária a consideração do montante total de títulos e valores mobiliários disponíveis apresentado acima, os quais estão em posse da Companhia.

Os títulos e valores mobiliários possuem rentabilidade média bruta no período findo em 31 de março de 2021 de 95,38% do CDI (96,76% do CDI em 31 de dezembro de 2020).

Notas Explicativas**COGNA EDUCAÇÃO S.A. E CONTROLADAS****NOTAS EXPLICATIVAS ÀS DEMONSTRAÇÕES FINANCEIRAS INDIVIDUAIS E CONSOLIDADAS PARA OS**

Período findo em 31 de março de 2021

Em milhares de reais, exceto quando indicado de outra forma

8. Contas a receber**a) Composição**

	31/03/2021			
	Contas a receber	Perda esperada	AVP	Contas a receber líquido
Cartão de Crédito (i)	9.446	-	-	9.446
Kroton	4.914.502	(3.248.283)	(94.236)	1.571.983
Parcelamento Privado (PEP/PMT)	3.567.998	(2.391.574)	(93.794)	1.082.630
PEP	2.640.611	(1.663.661)	(72.184)	904.766
PMT	927.387	(727.913)	(21.610)	177.864
Kroton sem parcelamento privado	1.346.504	(856.709)	(442)	489.353
Pagante	1.178.310	(721.443)	(442)	456.425
FIES (Parcelamento Público)	168.194	(135.266)	-	32.928
Platos	80.156	(20.826)	-	59.330
Saber (i)	11.245	(1.116)	-	10.129
Vasta	516.988	(30.986)	-	486.002
Outros	65.470	(26.570)	-	38.900
Total	5.597.807	(3.327.781)	(94.236)	2.175.790
Total sem parcelamento privado e cartão de crédito	2.020.363	(936.207)	(442)	1.083.714
Ativo circulante				1.729.599
Ativo não circulante				446.191
				2.175.790

- (i) Os valores aqui apresentados estão líquidos dos saldos reclassificados para a rubrica de "ativos mantidos para venda", em decorrência da negociação envolvendo a controlada indireta Somos Operações Escolares, por meio da Saber, e a empresa Eleva Educação. Maior detalhamento das composições está apresentado na nota explicativa 3.

	31/12/2020			
	Contas a receber	Perda esperada	AVP	Contas a receber líquido
Cartão de Crédito (i)	16.658	-	-	16.658
Kroton	4.927.933	(3.130.563)	(81.175)	1.716.195
Parcelamento Privado (PEP/PMT)	3.500.804	(2.298.390)	(80.690)	1.121.724
PEP	2.599.592	(1.607.124)	(62.059)	930.409
PMT	901.212	(691.266)	(18.631)	191.315
Kroton sem parcelamento privado	1.427.129	(832.173)	(485)	594.471
Pagante	1.220.714	(697.415)	(485)	522.814
FIES (Parcelamento Público)	206.415	(134.758)	-	71.657
Platos	78.287	(24.511)	-	53.776
Saber (i)	12.034	(950)	-	11.084
Vasta	516.979	(32.055)	-	484.923
Outros	63.826	(26.376)	-	37.450
Total	5.615.717	(3.214.455)	(81.175)	2.320.087
Total sem parcelamento privado e cartão de crédito	2.098.255	(916.065)	(485)	1.181.705
Ativo circulante				1.876.801
Ativo não circulante				443.286
				2.320.087

Notas Explicativas

COGNA EDUCAÇÃO S.A. E CONTROLADAS

NOTAS EXPLICATIVAS ÀS DEMONSTRAÇÕES FINANCEIRAS INDIVIDUAIS E CONSOLIDADAS PARA OS

Período findo em 31 de março de 2021

Em milhares de reais, exceto quando indicado de outra forma

- (i) Os valores aqui apresentados já se encontram líquidos dos saldos reclassificados para a rubrica de “ativos mantidos para venda”, em decorrência da negociação envolvendo a controlada indireta Somos Operações Escolares, por meio da Saber, e a empresa Eleva Educação.

b) Análise dos vencimentos das contas a receber (aging list)

	Consolidado	
	31/03/2021 ⁽ⁱ⁾	31/12/2020 ⁽ⁱ⁾
Valores a vencer	2.488.431	2.567.655
Valores vencidos		
Até 30 dias	231.352	164.061
Entre 31 e 60 dias	175.883	156.253
Entre 61 e 90 dias	228.486	201.032
Entre 91 e 180 dias	331.804	531.323
Entre 181 e 365 dias	723.886	751.593
Acima de 365 dias	1.417.965	1.243.799
Total vencidos	3.109.375	3.048.061
Provisão para perda esperada	(3.327.781)	(3.214.455)
Ajuste a valor presente	(94.236)	(81.175)
	2.175.790	2.320.087

- (i) O *aging list* foi calculado considerando o vencimento de cada título, exceto para o produto Kroton Pagante, onde os títulos foram agrupados considerando a faixa de vencimento mais antiga do aluno (efeito arrasto).

Kroton – alunos pagantes

	Consolidado			
	31/03/2021	%	31/12/2020	%
Valores a vencer	80.570	7%	92.973	8%
Vencidos				
Até 30 dias	129.024	11%	59.011	5%
Entre 31 e 60 dias	116.916	10%	54.225	4%
Entre 61 e 90 dias	33.755	3%	131.193	11%
Entre 91 e 180 dias	176.387	15%	320.989	26%
Entre 181 e 360 dias	357.882	30%	359.170	29%
Acima de 365 dias ⁽ⁱ⁾	283.335	24%	202.668	17%
Total vencidos	1.097.297	93%	1.127.256	92%
Contas a Receber Bruto Pagante	1.177.868	100%	1.220.229	100%
(-) Saldo de PCLD	721.443		697.415	
Contas a Receber Líquido Pagante	456.425		522.814	
Percentual de PCLD/CR Bruto	61,2%		57,2%	

- ⁽ⁱ⁾ Considera os títulos vencidos até 365 dias, ou a vencer, para os alunos que já tiveram algum título reconhecido como “perda efetiva”, com base na visão aluno.

c) Provisão para perda esperada (PCLD) e baixas

Mensalidades

A Companhia constitui mensalmente a provisão para perda esperada analisando os valores de recebíveis constituídos a cada mês (no período de 12 meses para o segmento Kroton e 18 meses para o segmento Vasta) e as respectivas aberturas por faixas de atraso, calculando sua “performance” de recuperação. Nessa

Notas Explicativas

COGNA EDUCAÇÃO S.A. E CONTROLADAS

NOTAS EXPLICATIVAS ÀS DEMONSTRAÇÕES FINANCEIRAS INDIVIDUAIS E CONSOLIDADAS PARA OS

Período findo em 31 de março de 2021

Em milhares de reais, exceto quando indicado de outra forma

metodologia, para cada faixa de atraso é atribuído um percentual de probabilidade de perda estimada levando em conta informações atuais e prospectivas sobre a série histórica de inadimplência de cada produto. Especificamente para o segmento Kroton, a metodologia de cálculo foi alterada durante o último trimestre do ano de 2020, de modo a considerar a probabilidade de perda na visão aluno, o qual considera todas as contas a receber em seu maior atraso, e as provisiona de acordo com o perfil de risco, definido por histórico de *default*, informações acadêmicas e dados financeiros. Cabe ressaltar que a Companhia considera a expectativa de entrada de caixa esperada para seus acordos sobre títulos renegociados com vencimento maior de 360 dias.

Movimentação das perdas esperadas

As movimentações das provisões para perdas esperadas no período findo em 31 de março de 2021 estão demonstradas a seguir:

	Consolidado
Saldo em 31 de dezembro de 2019	(2.047.365)
Adição por combinação de negócios	(734)
Baixa contra contas a receber	32.610
Constituição	(213.940)
Saldo em 31 de março de 2020	(2.229.429)
Saldo em 31 de dezembro de 2020	(3.214.455)
Baixa contra contas a receber	49.126
Constituição	(162.452)
Saldo em 31 de março de 2021	(3.327.781)

Quando o atraso atinge uma faixa de vencimento superior a 365 dias (para o segmento Kroton), e 540 dias (para o segmento Vasta), o título é baixado. Mesmo para os títulos baixados, os esforços de cobrança continuam e os respectivos recebimentos e renegociações são reconhecidos diretamente ao resultado quando de sua realização.

d) Parcelamento Privado (PEP/PMT)

O saldo de contas a receber do Parcelamento Privado (PEP/PMT) é composto pelos recebíveis dos produtos de parcelamento oferecidos no ensino Presencial da Kroton, que é segregado em dois principais produtos:

- i) Parcelamento Estudantil Privado (PEP). Este produto tem por objetivo viabilizar o acesso à educação de alunos que apesar de dependerem de financiamento estudantil não possuem acesso ao mesmo. Nessa modalidade, o aluno paga cerca de metade das mensalidades do curso após formado, com expectativa de encerrar os pagamentos no dobro do prazo de duração do curso. A oferta é limitada com relevante restrição na concessão de descontos, preservando a rentabilidade do negócio.
- ii) Parcelamento de Matrícula Tardia (PMT). Este produto é oferecido somente no semestre de ingresso dos alunos e tem por objetivo facilitar o pagamento para alunos que ingressam no meio do ciclo semestral. Ao invés de se cobrar as mensalidades acumuladas desde o primeiro mês do semestre até o mês de ingresso do aluno, ele paga apenas uma mensalidade e tem as demais postergadas para pagamento após a formatura.

Notas Explicativas

COGNA EDUCAÇÃO S.A. E CONTROLADAS

NOTAS EXPLICATIVAS ÀS DEMONSTRAÇÕES FINANCEIRAS INDIVIDUAIS E CONSOLIDADAS PARA OS

Período findo em 31 de março de 2021

Em milhares de reais, exceto quando indicado de outra forma

Composição do Saldo

	31/03/2021			31/12/2020		
	PEP	PMT	Consolidado	PEP	PMT	Consolidado
Contas a Receber Bruto	2.640.611	927.387	3.567.998	2.599.592	901.212	3.500.804
(-) Ajuste a Valor Presente	(72.184)	(21.610)	(93.794)	(62.059)	(18.631)	(80.690)
Contas a Receber Bruto após AVP	2.568.427	905.777	3.474.204	2.537.533	882.581	3.420.114
(-) Saldo de PCLD (i)	(1.663.661)	(727.913)	(2.391.574)	(1.607.124)	(691.266)	(2.298.390)
Contas a Receber Líquido	904.766	177.864	1.082.630	930.409	191.315	1.121.724
Percentual de PCLD/CR bruto após AVP	-64,8%	-80,4%	-68,8%	-63,3%	-78,3%	-67,2%
Valores a vencer	1.276.050	503.317	1.779.367	1.348.558	486.372	1.834.930
Valores vencidos	1.364.561	424.070	1.788.631	1.251.034	414.840	1.665.874
Contas a Receber Bruto PEP / PMT	2.640.611	927.387	3.567.998	2.599.592	901.212	3.500.804

- (i) Para o produto PMT, o valor da provisão realizada equivale a 100% do saldo de títulos vencidos dos alunos evadidos, e o saldo remanescente da provisão para perda equivale a 63% do saldo a vencer para os alunos ativos e formados. De forma análoga, para o produto PEP, a representatividade do saldo em relação às contas a receber a vencer é de 25% e 100% para os valores de alunos evadidos e vencidos.

Perfil do Contas a Receber do PEP

Os alunos que compõem as contas a receber do PEP podem ser classificados em três categorias principais: ativos, formados e evadidos, conforme demonstrado abaixo:

	31/03/2021			31/12/2020		
	Saldo Total	A vencer e vencido até 360 dias (ii)	Vencidos a mais de 360 dias	Saldo Total	A vencer e vencido até 360 dias	Vencidos a mais de 360 dias
Contas a Receber Bruto antes das baixas (i)	2.984.996	1.880.702	1.104.294	2.913.632	1.941.327	972.305
Alunos ativos	1.120.918	1.120.918	-	1.197.811	1.197.811	-
Alunos formados	349.351	299.100	50.251	205.699	168.460	37.239
Alunos evadidos	1.514.727	460.684	1.054.043	1.510.122	575.056	935.066

- (i) O valor demonstrado nessas linhas refere-se ao total reconhecido de contas a receber durante todo o período em que ofertamos o produto PEP aos nossos alunos. Os saldos desconsideram os recebimentos e baixas ocorridos em diversos períodos, no montante de R\$ 344.385 em 31 de março de 2021 (R\$ 314.040 em 31 de dezembro de 2020), afim de demonstrar os valores gerados em cada categoria de alunos, informação relevante para o cálculo da perda esperada futura.

- (ii) Valores brutos de baixa por recuperação e recebimento.

Expectativa de Recuperação do PEP e PMT

A perda esperada para os valores a receber do PEP e PMT é calculada principalmente com base na média entre i) expectativa de evasão e seu índice de inadimplência e ii) expectativa de alunos formados e evadidos, e seu índice de inadimplência. A projeção de perdas futuras calculada pela Companhia representa na data de sua mensuração a melhor estimativa da administração quanto à futura inadimplência, considerando dados históricos de recebimento para as turmas PEP e PMT evadidas e formadas, ajustadas pelas condições atuais de mercado, economia e percentual de estimativa de recuperação futura. Em 30 de março de 2021 e 31 de

Notas Explicativas

COGNA EDUCAÇÃO S.A. E CONTROLADAS

NOTAS EXPLICATIVAS ÀS DEMONSTRAÇÕES FINANCEIRAS INDIVIDUAIS E CONSOLIDADAS PARA OS

Período findo em 31 de março de 2021

Em milhares de reais, exceto quando indicado de outra forma

dezembro de 2020, a expectativa de perda efetiva esperada com deterioração para os produtos PEP e PMT foi de 59,0% e 64,6%, respectivamente.

9. Estoques

	Consolidado	
	31/03/2021	31/12/2020
Produtos acabados	360.688	356.969
Produtos em elaboração	106.921	93.762
Matérias-primas	18.031	25.497
Importações em andamento	2.937	2.931
Mais valia	336	784
Provisão para perdas em estoques	(96.833)	(113.538)
	392.080	366.405

A movimentação da provisão para perdas em estoques está apresentada a seguir:

	Consolidado
Saldo em 31 de dezembro de 2019	(122.464)
Adição do período	(18.578)
Perdas com estoque	332
Saldo em 31 de março de 2020	(140.710)
Saldo em 31 de dezembro de 2020	(113.538)
Adição do período	(6.206)
Reversão no período (i)	22.911
Saldo em 31 de março de 2021	(96.833)

(i) Refere-se substancialmente a baixa por destruição de livros obsoletos durante o primeiro trimestre de 2021.

10. Tributos a recuperar

	Controladora		Consolidado	
	31/03/2021	31/12/2020	31/03/2021	31/12/2020
IRPJ e CSLL a recuperar (i)	35.949	33.956	162.286	187.830
PIS, COFINS e ISS a recuperar (ii)	-	-	182.557	179.396
INSS a recuperar	-	-	12.524	12.400
Outros tributos a recuperar	-	-	35.529	32.945
	35.949	33.956	392.896	412.571
Circulante	35.949	33.956	255.451	275.445
Não circulante	-	-	137.445	137.126
	35.949	33.956	392.896	412.571

(i) Refere-se a valores a recuperar de IRRF retido de aplicações e notas fiscais, IRPJ, CSLL, os quais poderão ser utilizados para compensar qualquer tributo federal administrado pela Receita Federal do Brasil.

(ii) Refere-se a crédito de PIS e COFINS apurados e mantidos na operação de venda de livros e que podem ser compensados com outros tributos federais, além de tributos retidos na fonte devido à emissão de notas fiscais da prestação de serviço.

Notas Explicativas

COGNA EDUCAÇÃO S.A. E CONTROLADAS

NOTAS EXPLICATIVAS ÀS DEMONSTRAÇÕES FINANCEIRAS INDIVIDUAIS E CONSOLIDADAS PARA OS

Período findo em 31 de março de 2021

Em milhares de reais, exceto quando indicado de outra forma

11. Contas a receber na venda de controladas

	Consolidado	
	31/03/2021	31/12/2020
UNIASSELVI	60.878	59.451
FAC	3.344	3.218
FAIR	1.871	1.800
JAFAR	7.491	7.453
	73.584	71.922
Circulante	631	593
Não circulante	72.953	71.329
	73.584	71.922

Os valores são atualizados principalmente pela variação do CDI e IPCA de acordo com os respectivos contratos. A seguir apresentamos o cronograma de contas a receber na venda de controladas:

	Vencimento	Consolidado			
		31/03/2021		31/12/2020	
		Total	%	Total	%
Total ativo circulante	em até um ano	631	0,9	593	0,8
	Um a dois anos	66.663	90,5	65.039	90,4
	Dois a três anos	570	0,8	570	0,8
	Três a quatro anos	570	0,8	570	0,8
	Quatro anos em diante	5.150	7,0	5.150	7,2
Total ativo não circulante		72.953	99,1	71.329	99,2
Total		73.584	100,0	71.922	100,0

12. Outros créditos

	Controladora		Consolidado	
	31/03/2021	31/12/2020	31/03/2021	31/12/2020
Despesas antecipadas (i)	100	431	38.961	28.942
Crédito com ex-proprietários de adquiridas (ii)	79	68	84.527	83.144
INSS Rescisões (iii)	-	-	30.859	30.859
Venda de imóveis (iv)	-	-	14.015	13.034
Outros	1	2	48.342	41.204
Total	180	501	216.705	197.183
Circulante	180	501	121.795	105.140
Não circulante	-	-	94.910	92.043
	180	501	216.705	197.183

(i) Composto por: R\$ 9.907 relativo a despesas com IPTU, R\$ 8.794 relacionado a apropriação de despesas com TI, R\$ 8.204 relativos a licença de software, R\$ 5.931 em decorrência de diferimento de receita no ganho de capital *lease back*, R\$ 3.853 referente a contratos de seguros, R\$ 2.181 referente a marketing, e R\$ 91 por créditos menores pulverizados.

(ii) Composto principalmente por: R\$ 62.302 relativo a direitos contratuais de ressarcimento dos antigos proprietários da empresa Academia Paulista Anchieta Ltda. (APA) para com a controlada Anhanguera Educacional S.A, decorrente de saldo a recolher de ISS parcelado através do programa de parcelamento incentivado (PPI) da Prefeitura de São Paulo, R\$ 12.144 referente a confissão de dívida da unidade Soce linhares que a controlada EDE tem a receber, R\$ 2.200 em processos trabalhistas do segmento Platos e Outros, R\$ 1.183 a receber dos ex-proprietários da controlada Unime LF possui referente ao parcelamento de impostos Refis, e

Notas Explicativas

COGNA EDUCAÇÃO S.A. E CONTROLADAS

NOTAS EXPLICATIVAS ÀS DEMONSTRAÇÕES FINANCEIRAS INDIVIDUAIS E CONSOLIDADAS PARA OS

Período findo em 31 de março de 2021

Em milhares de reais, exceto quando indicado de outra forma

R\$ 6.698 relativo a créditos menores pulverizados.

- (iii) Composto principalmente por INSS a recuperar originado de decisões positivas judiciais sobre verbas rescisórias.
- (iv) Composto por: R\$ 4.325 referente a venda do imóvel em São Luiz do Maranhão (CEAMA), R\$ 3.519 referente a venda do imóvel Rio Bravo, e R\$ 5.335 de valores menores pulverizados.

13. Investimentos

(a) Composição dos investimentos em controladas diretas

	Controladora	
	31/03/2021	31/12/2020
Editora e Distribuidora Educacional S.A. ("EDE")	2.376.978	2.394.328
Anhanguera Educacional Participações S.A. ("AESAPAR")	1.519.517	1.579.118
Vasta Platform Limited.	3.714.173	3.714.364
Saber Serviços Educacionais Ltda.	540.161	504.643
Subtotal	8.150.829	8.192.453
Ágio, inclusive alocado da Anhanguera	5.698.474	5.716.450
Total	13.849.303	13.908.903

(b) Informação sobre as controladas diretas

	31/03/2021					
	Participação no Patrimônio Líquido	Quantidade de ações	Total de ativos	Total de passivos	Patrimônio líquido	Prejuízo do trimestre
EDE	100,00%	2.849.615.508	5.865.717	3.154.073	2.711.644	(33.685)
AESAPAR	85,56%	687.212.691	5.223.692	3.447.731	1.775.961	(69.938)
VASTA	77,62%	83.011.584	4.808.762	23.689	4.785.073	(5.554)
SABER	62,04%	5.125.569.249	2.238.637	486.340	1.752.297	26.468
			18.136.808	7.111.833	11.024.975	(82.709)

	31/12/2020					
	Participação no Patrimônio Líquido	Quantidade de ações	Total de ativos	Total de passivos	Patrimônio líquido	Prejuízo do período
EDE	100,00%	2.849.615.508	6.140.918	3.746.590	2.394.328	(1.665.406)
AESAPAR	85,56%	687.212.691	5.415.642	3.570.018	1.845.624	(684.067)
VASTA	77,62%	83.011.584	4.808.695	23.377	4.785.318	(57.963)
SABER	62,04%	5.125.569.249	1.291.903	478.485	813.418	(2.876.586)
			17.657.158	7.818.470	9.838.688	(5.284.022)

Notas Explicativas

COGNA EDUCAÇÃO S.A. E CONTROLADAS

NOTAS EXPLICATIVAS ÀS DEMONSTRAÇÕES FINANCEIRAS INDIVIDUAIS E CONSOLIDADAS PARA OS

Período findo em 31 de março de 2021

Em milhares de reais, exceto quando indicado de outra forma

(c) Movimentação dos investimentos em controladas diretas

Investimento						Controladora
	EDE	AESAPAR	Saber	Vasta	Ágio e mais valias	Total
Saldo em 31 de dezembro de 2020	2.394.328	1.579.118	504.643	3.714.364	5.716.450	13.908.903
Movimentação						
Amortização do ágio alocado	-	-	-	-	(17.976)	(17.976)
Resultado de equivalência patrimonial	(22.017)	(59.839)	35.484	(4.282)	-	(50.654)
Reflexos RSU	4.667	238	34	4.091	-	9.030
Saldo em 31 de março de 2021	2.376.978	1.519.517	540.161	3.714.173	5.698.474	13.849.303

(d) Informação sobre as controladas indiretas

	Participação no Patrimônio Líquido	Quantidade de quotas	Total de ativos	Total de passivos	Patrimônio líquido	31/03/2021
						Lucro / Prejuízo do trimestre
Clínica Médica Anhanguera Ltda..	99,99%	911.700	960	3.880	(2.920)	(68)
Instituto Excelência Ltda..	99,99%	17.935.579	3.232	96	3.135	(32)
Edufor serviços educacionais Ltda. – ME	99,99%	7.235.300	1.958	1.077	882	668
Sociedade Piauiense de Ensino Superior Ltda.	99,99%	24.591.750	20.197	22.452	(2.256)	(1.552)
Fateci Cursos Técnicos S/S	99,99%	5.927.000	1.267	580	687	49
Clauder Ciarlini Filho S/S.	99,99%	5.636.000	19.081	21.821	(2.740)	625
Sociedade Educacional da Paraíba Ltda..	99,99%	27.637.000	697	157	539	(385)
Bacabal Mearim Sistemas de Ensino Ltda..	99,99%	1.570.000	31.761	20.138	11.623	422
Centro de Ensino Superior de Marabá Ltda.	99,99%	12.729.511	39.210	25.220	13.990	473
Centro de Ensino Superior de Parauapebas Ltda.	99,99%	4.675.159	22.903	9.346	13.557	900
Centro de Ensino Superior de Paragominas Ltda.	99,99%	974.207	8.833	4.460	4.372	183
Orme Serviços Educacionais	99,99%	207.349.196	89.825	41.270	48.554	(6.034)
Projecta Educacional	99,99%	10.234.275	5.645	346	5.299	14
Pitágoras Sistema de Ensino Sociedade	99,99%	384.011.229	1.645.110	1.362.469	282.641	(11.675)
União de Ensino Unopar	99,99%	144.452.901	404.548	288.248	116.300	(3.242)
Unic Educacional	99,99%	210.684.858	643.446	393.171	250.276	(1.800)
Iuni Educacional - Unime Salvador	99,99%	15.916.973	126.510	114.835	11.675	(421)
Platos Soluções Educacionais S.A.	99,99%	15.631.872	14.981	3.812	11.169	(2.901)
SGE Comércio de Material Didático Ltda..	99,99%	24.640.673	13.730	1.982	11.749	1.211
SB Sistemas de Ensino Ltda..	99,99%	102.264	901	856	45	538
Somos Idiomas S.A.	99,99%	120.421.129	234.181	183.799	50.382	7.671
Editora Ática S.A.	99,99%	1.167.583.077	667.292	185.933	481.359	(3.464)
Editora Scipione S.A.	99,99%	245.673.857	415.501	248.428	167.073	3.904
Somos Educação S.A.	99,99%	524.685.330	465.723	32.622	433.101	(2.576)
Nice Participações S.A.	99,99%	22.816.962	(456)	396	(851)	(4)
Sistema PH de Ensino Ltda.	99,99%	74.352.441	167.978	109.689	58.289	(843)
Maxiprint Editora Ltda.	99,99%	7.517.885	12.287	12.522	(235)	1.831
Colégio Motivo Ltda.	99,99%	113.664.242	270.943	256.114	14.829	(2.225)
Acel – Administração de Cursos Educacionais Ltda.	99,99%	110.231.414	483.579	452.878	30.702	1.538
ECSA – Escola a Chave do Saber Ltda..	99,99%	6.725.000	16.293	11.634	4.659	(233)
Sociedade Educacional Doze de Outubro Ltda..	99,99%	33.459.535	28.710	15.400	13.311	(406)
Escola Mater Christi Ltda..	99,99%	15.043.700	22.465	14.305	8.160	(656)
Colégio Jaó Ltda..	99,99%	6.991.851	75.914	69.915	5.999	434
Educação Inovação e Tecnologia S.A. (AppProva)	99,99%	7.445.415	17.053	3.010	14.043	(2.380)
Somos Educação Investimentos S.A.	99,99%	106.322.080	72.909	22.449	50.460	(2.360)
Papelaria Brasileira Ltda..	99,99%	1.141.000	2.392	57	2.335	280
Stoodi Ensino e Treinamento à Distância Ltda..	99,99%	48.488.000	46.772	9.926	36.846	(1.841)
Eligis Tecnologia e Inovação Ltda..	99,99%	8.200	13	30	(17)	(3)
Editora Joaquim Ltda.	99,99%	311.868	1.332	497	835	415
Editora Pigmento Ltda.	99,99%	347.000	1.094	298	796	259
Editora Todas as Letras Ltda.	99,99%	392.834	3.910	1.747	2.162	1.497
Saraiva Educação S.A.	99,99%	570.430.891	459.241	99.564	359.677	8.007
Sociedade Educacional de Rondonópolis Ltda..	99,99%	4.400.000	11.643	10.173	1.470	(131)
Sociedade Rondonopolitana de Educação Ltda..	99,99%	2.090.000	3.559	1.101	2.458	(98)
Sociedade Educacional Neodna Cuiabá Ltda..	99,99%	4.276.344	5.847	4.270	1.577	(63)
CEI - Centro de Educação Integrada Ltda..	51,00%	2.082.592	82.100	71.077	11.022	1.553
Salmo Noventa Centro Educacional eireli	51,00%	2.165.000	996	322	674	(17)
Escola Infantil Primeiros Passos eireli	51,00%	710.000	944	610	334	446
Escola Santo Inacio Ltda.	99,99%	629.000	20.897	20.428	469	290
Escola Riacho Doce Ltda.	99,99%	2.516.900	7.641	5.165	2.476	(19)

25

Notas Explicativas

COGNA EDUCAÇÃO S.A. E CONTROLADAS

NOTAS EXPLICATIVAS ÀS DEMONSTRAÇÕES FINANCEIRAS INDIVIDUAIS E CONSOLIDADAS PARA OS

Período findo em 31 de março de 2021

Em milhares de reais, exceto quando indicado de outra forma

Curso e Colégio Coqueiro Ltda.	99,99%	3.036.450	5.888	4.056	1.832	(75)
Colégio Ambiental Ltda.	99,99%	3.373.013	8.008	3.986	4.022	331
Colégio Visão Ltda.	99,99%	1.780.382	3.274	1.917	1.357	98
Colégio Cidade Ltda. (Campinas)	99,99%	1.269.714	2.497	1.376	1.121	(1)
Colégio do Salvador Ltda..	99,99%	-	(0)	(0)	0	(274)
Sociedade Educacional Aphaville S.A	51,00%	500	18.543	18.443	100	564
Nucleo Brasileiro De Estudos Avançados Ltda.	99,99%	5.048.980	6.326	3.277	3.049	258
Colegio Manauara Latu Sensu Ltda.	99,99%	12.251.283	149.888	171.578	(21.690)	7.292
Colégio LS Cidade Nova Ltda.	99,99%	3.350.889	2.643	1.285	1.359	(143)
Colégio Manauara Cidade Nova Ltda.	99,99%	1.951.001	10.036	11.685	(1.650)	59
Somos Operações Escolares S.A.	99,99%	1.119.584.175	1.028.633	86.416	942.217	(7.192)
Colégio Anglo São Paulo	99,99%	1.000	1	-	1	-
Livro Fácil	99,99%	103.768.018	171.260	92.401	78.859	955
Saraiva Soluções Educacionais S.A	99,99%	500	3.534	2.209	1.325	1.324
Eduquer Serviços Educacionais Ltda.	99,99%	93.700	259	12	247	(0)
Pluri - A&R Comércio e Serviços de Informática Ltda.	99,99%	7.991.650	37.005	25.762	11.243	4.714
Mind Makers Editora Educacional Ltda	99,99%	2.318.365	13.173	5.041	8.132	4.271
Merrit Informação Educacional Ltda.	99,99%	10.000	687	207	480	(252)
Somos Sistemas de Ensino S.A.	99,99%	5.464.689.407	6.909.813	2.113.499	4.796.315	(2.753)
Sociedade Educacional da Lagoa Ltda.	99,99%	6.080.000	4.432.236	139.059	4.293.177	282

Notas Explicativas

COGNA EDUCAÇÃO S.A. E CONTROLADAS

NOTAS EXPLICATIVAS ÀS DEMONSTRAÇÕES FINANCEIRAS INDIVIDUAIS E CONSOLIDADAS PARA OS

Período findo em 31 de março de 2021

Em milhares de reais, exceto quando indicado de outra forma

14. Imobilizado

								Consolidado
	Equipamentos de informática	Móveis, equipamentos e utensílios	Biblioteca	Edificações e benfeitorias	Imobilizado em andamento	Terrenos	Direito de uso (IFRS-16) ⁽ⁱ⁾	Total
Saldos em 31 de dezembro de 2019	112.751	444.791	127.988	1.414.184	56.151	118.553	3.580.846	5.855.264
Adições	7.856	10.600	4.747	1.585	21.707	-	266.916	313.411
Adição por combinação de negócios	59	153	-	-	-	-	-	212
Baixas	-	-	-	(8.563)	-	-	(78.814)	(87.377)
Depreciações	(11.535)	(16.252)	(6.853)	(26.717)	-	-	(67.240)	(128.597)
Saldos em 31 de março de 2020	109.131	439.292	125.882	1.380.489	77.858	118.553	3.701.708	5.952.913
Saldos em 31 de dezembro de 2020	72.381	337.387	89.601	1.066.722	35.228	118.553	2.624.302	4.344.174
Adições	7.940	12.818	4.917	173	11.791	-	115.064	152.703
Adição por combinação de negócios	107	504	-	-	-	-	-	611
Baixas	(214)	(4.973)	(1.273)	(32.724)	(93)	-	(32.609)	(71.886)
Depreciações	(8.575)	(13.314)	(5.779)	(17.886)	-	-	(49.688)	(95.242)
Saldos em 31 de março de 2021	71.639	332.422	87.466	1.016.285	46.926	118.553	2.657.069	4.330.360
Taxa média anual de depreciação	22%	9%	13%	6%	0%	0%	7%	
Saldos em 31 de março de 2021:								
Custo	338.408	749.297	308.382	1.409.793	46.926	118.553	3.636.202	6.607.561
Depreciação acumulada	(266.769)	(416.875)	(220.916)	(393.508)	-	-	(979.133)	(2.277.201)

- (i) Saldos relacionados as operações de arrendamento do Grupo, os quais estão significativamente concentradas na locação de imóveis para suas unidades operacionais e prédios administrativos, cujos pagamentos são mensais. Em geral, os principais contratos possuem como período de locação prazos médios em torno de 20 a 25 anos, os quais são passíveis de extensão por opções de renovação existentes em contrato e pela lei do inquilinato (Lei Nº 8.245, de 18 de outubro de 1991). O Grupo avalia no início de cada arrendamento se é razoavelmente certo se estas opções de extensão serão exercidas, e reavalia tal conclusão em caso da ocorrência de evento significativo ou uma mudança nas circunstâncias dentro de seu controle.

Notas Explicativas

COGNA EDUCAÇÃO S.A. E CONTROLADAS

NOTAS EXPLICATIVAS ÀS DEMONSTRAÇÕES FINANCEIRAS INDIVIDUAIS E CONSOLIDADAS PARA OS

Período findo em 31 de março de 2021

Em milhares de reais, exceto quando indicado de outra forma

15. Intangível

						Consolidado
	Softwares	Produção de conteúdo	Licença de Operação	Ágios e intangíveis alocados	Outros intangíveis	Total
Saldos em 31 de dezembro de 2019	607.563	156.182	13.283	19.641.309	103.888	20.522.225
Adições	53.925	15.630	1.501	33.142	2.762	106.960
Adição por combinação de negócios	-	177	-	-	-	177
Amortizações	(41.204)	(27.866)	(1.770)	(82.581)	(3.752)	(157.173)
Saldos em 31 de março de 2020	620.284	144.123	13.014	19.591.870	102.898	20.472.189
Saldos em 31 de dezembro de 2020	614.832	119.144	7.863	14.175.640	100.822	15.018.301
Adições (i)	39.767	14.441	1.558	61.077	7	116.850
Adição por combinação de negócios	1.810	-	-	-	-	1.810
Baixas	(68)	(1)	(148)	-	-	(217)
Amortizações (i)	(47.148)	(21.966)	(1.463)	(66.888)	(2.520)	(139.985)
Saldos em 31 de março de 2021	609.193	111.618	7.810	14.169.829	98.309	14.996.759
Taxa média anual de amortização	20%	41%	33%	6%	22%	
Saldos em 31 de março de 2021:						
Custo	1.303.231	690.080	19.996	14.334.184	207.200	16.554.691
Amortização acumulada	(694.038)	(578.462)	(12.186)	(164.355)	(108.891)	(1.557.932)

(i) O saldo relativo a adição do ágio refere-se substancialmente a aquisição da empresa Sociedade Educacional da Lagoa, ocorrida durante o ano de 2021, e apresentado com maior detalhamento na nota explicativa 4.

a) Ágio gerado em aquisição de controladas e intangíveis alocados em combinação de negócios

Nas Demonstrações Financeiras Consolidadas, o ágio decorrente da diferença entre o valor pago na aquisição de investimentos em controladas e o valor justo dos ativos e passivos é classificado no ativo intangível. Parte do valor pago na aquisição das controladas foi alocado a ativos intangíveis identificáveis e de vida útil definida e indefinida após análise dos ativos adquiridos.

	Consolidado	
	31/03/2021	31/12/2020
"Goodwill" (i)	12.363.893	12.321.977
Marca (ii)	2.044.346	2.071.358
Licença de operação e rede parceira de polo (iii)	686.392	688.618
Carteira de clientes (iv)	1.120.756	1.142.583
Acordo de não concorrência (iv)	1.380	1.528
Licença de softwares	3.485	-
	16.220.253	16.226.064
Perda por redução ao valor recuperável dos ativos (v)	(2.050.424)	(2.050.424)
	14.169.829	14.175.640

Notas Explicativas

COGNA EDUCAÇÃO S.A. E CONTROLADAS

NOTAS EXPLICATIVAS ÀS DEMONSTRAÇÕES FINANCEIRAS INDIVIDUAIS E CONSOLIDADAS PARA OS

Período findo em 31 de março de 2021

Em milhares de reais, exceto quando indicado de outra forma

- (i) Refere-se ao ágio gerado por aquisições de controladas, classificado como decorrente de expectativa de rentabilidade futura. Não possui vida útil definida e está sujeito a testes anuais de recuperação. O montante aqui apresentado já se encontra líquido das perdas ao valor recuperável dos ativos.
- (ii) Ativo intangível com vida útil estimada entre 19 e 30 anos.
- (iii) Refere-se às licenças para operação de ensino presencial e à distância e à rede parceira de polos de ensino à distância. Não possui vida útil definida e está sujeita a testes anuais de recuperação.
- (iv) Ativo intangível com vida útil estimada entre 3 e 14 anos.
- (v) Relativo ao reconhecimento de perda por redução ao valor recuperável de ativos das operações continuadas e descontinuadas, ocorridos substancialmente no ano de 2020.

b) Testes do ágio para verificação de “impairment” por modalidade

A Companhia avalia no mínimo anualmente a recuperabilidade de seus ativos, ou quando existir indicativo de alguma desvalorização. As informações relativas as principais premissas utilizadas para o cálculo do *impairment* do Grupo estão descritas com maior detalhamento nas Demonstrações Financeiras Individuais e Consolidadas para o exercício findo em 31 de dezembro de 2020, que devem ser lidas em conjunto às informações aqui apresentadas.

Durante o exercício findo em 31 de dezembro de 2020, a Companhia avaliou eventos ocorridos em suas unidades geradoras de caixa que pudessem afetar sua expectativa de recuperação dos ativos não financeiros, sendo que, após essa avaliação, foi verificado impacto principalmente:

- (i) No segmento “Saber”, em decorrência das negociações para venda da operação de escolas, representados pela empresa Somos Operações Escolares, iniciado durante o quarto trimestre de 2020. A Companhia procedeu com a alteração da mensuração de seus ativos a valor justo através do caixa líquido esperado na transação de venda das escolas, com expectativa de conclusão ainda durante o ano de 2021, impactando assim a sua devida recuperação. Os saldos remanescentes para esse segmento, são os relativos as escolas de línguas (“Red Balloon”).

Adicionalmente, alguns indicadores utilizados no modelo de testes são baseados em indicadores macroeconômicos que já podem ser obtidos e recalculados, como projeções de crescimento do país e alteração das taxas que são base para o WACC. A Companhia entende que esse procedimento atende a exigência normativa de realização de teste de *impairment* no mínimo uma vez ao ano ou em algum momento em que um indício claro de *impairment* seja notado. A seguir apresentamos a alocação do ágio e intangíveis alocados por nível de unidade geradora de caixa:

	Consolidado (i)	
	31/03/2021	31/12/2020
Kroton	8.862.154	8.883.600
Platos	74	74
Saber	26.720	28.299
Vasta	4.844.390	4.811.613
Outros	436.490	452.053
	14.169.829	14.175.640

Notas Explicativas

COGNA EDUCAÇÃO S.A. E CONTROLADAS

NOTAS EXPLICATIVAS ÀS DEMONSTRAÇÕES FINANCEIRAS INDIVIDUAIS E CONSOLIDADAS PARA OS

Período findo em 31 de março de 2021

Em milhares de reais, exceto quando indicado de outra forma

16. Empréstimos e financiamentos

(a) Composição

	Emissão	Vencimento	Consolidado	
			31/03/2021	31/12/2020
Capital de Giro	19/04/2012	19/04/2021	49	48
Empréstimos Mind Makers	10/12/2018	07/05/2025	1.023	998
Total			1.072	1.046
Passivo circulante			296	229
Passivo não circulante			776	817
			1.072	1.046

(b) Movimentação

	Consolidado	
	31/03/2021	31/12/2020
Saldo inicial	1.046	692
Adição por combinação de negócios	-	998
Adição – Principal	-	100
Apropriação de juros	82	72
Passivos mantidos para venda	-	(100)
Pagamento de juros	-	(71)
Pagamento de principal	(56)	(645)
Saldo final	1.072	1.046

(c) Cronograma de amortização

	Vencimento	Consolidado			
		31/03/2021		31/12/2020	
		Total	%	Total	%
Passivo circulante	em até um ano	296	27,6	229	21,9
		296	27,6	229	21,9
	um a dois anos	167	15,6	167	16,0
	dois a três anos	166	15,5	166	15,9
	três a quatro anos	166	15,5	166	15,9
Passivo não circulante	quatro a cinco anos	166	15,5	166	15,9
	cinco anos em diante	111	10,4	152	14,5
		776	72,4	817	78,1
		1.072	100,0	1.046	100,0

Notas Explicativas

COGNA EDUCAÇÃO S.A. E CONTROLADAS

NOTAS EXPLICATIVAS ÀS DEMONSTRAÇÕES FINANCEIRAS INDIVIDUAIS E CONSOLIDADAS PARA OS

Período findo em 31 de março de 2021

Em milhares de reais, exceto quando indicado de outra forma

17. Debêntures

(a) Composição

	Remuneração	Emissão	Vencimento	Controladora		Consolidado	
				31/03/2021	31/12/2020	31/03/2021	31/12/2020
EDE SARAIVA 4ª emissão debêntures série única	CDI + 0,80% a.a.	27/08/2018	15/08/2021	-	-	220.141	221.488
COGNA 1ª emissão debêntures série única	CDI + 0,65% a.a.	15/04/2019	15/04/2024	807.978	802.710	807.978	802.710
COGNA 2ª emissão debêntures 1ª série	CDI + 0,75% a.a.	15/08/2018	15/08/2021	979.756	985.611	979.756	985.611
COGNA 2ª emissão debêntures 2ª série	CDI + 1,00% a.a.	15/08/2018	15/08/2023	3.692.306	3.717.447	3.692.306	3.717.447
COGNA 2ª emissão debêntures 3ª série	IPCA + 6,7234% a.a.	15/08/2018	15/08/2025	118.912	117.946	118.912	117.946
COGNA 3ª e 4ª emissão debêntures 1ª, 2ª séries e série única	CDI + 0,90% a.a. e CDI + 1,70% a.a. + 1,15% a.a.	15/08/2018	15/08/2022	173.808	875.090	173.808	875.090
COGNA 6ª emissão debêntures série única	CDI + 2,95% a.a.	20/05/2020	20/05/2023	506.157	499.873	506.157	499.873
Total				6.278.917	6.998.677	6.499.058	7.220.165
Passivo circulante				6.278.917	1.827.320	6.499.058	2.048.808
Passivo não circulante				-	5.171.357	-	5.171.357
				6.278.917	6.998.677	6.499.058	7.220.165
Após repactuação das debentures (nota 35.1)							
Passivo circulante (i)				1.106.039	1.827.320	1.326.180	2.048.808
Passivo não circulante (i)				5.172.878	5.171.357	5.172.878	5.171.357
				6.278.917	6.998.677	6.499.058	7.220.165

(i) Em decorrência dos eventos apresentados no item "c" dessa nota explicativa, os saldos relativos ao período findo em 31 de março de 2021 estão sendo apresentados considerando seus respectivos vencimentos nas escrituras de debêntures, para fins de demonstração e comparação ao exercício encerrado em 31 de dezembro de 2020.

Notas Explicativas

COGNA EDUCAÇÃO S.A. E CONTROLADAS

NOTAS EXPLICATIVAS ÀS DEMONSTRAÇÕES FINANCEIRAS INDIVIDUAIS E CONSOLIDADAS PARA OS

Período findo em 31 de março de 2021

Em milhares de reais, exceto quando indicado de outra forma

As debêntures, emitidas sob a forma nominativa escritural, sem emissão de certificados e sem a possibilidade de conversão de ações, possuem as seguintes características:

Empresa	Emissão	Série	Quant.	Valor unitário	Valor emissão	Consolidado	
						Pagamento principal	Pagamento juros
COGNA	1ª	Única	80.000	10	800.000	No vencimento	Semestral (Abr e Out)
COGNA		1ª	112.966	10	1.129.660	Anual	Semestral (Fev e Ago)
COGNA	2ª	2ª	426.434	10	4.264.340	Anual	Semestral (Fev e Ago)
COGNA	2ª	3ª	10.600	10	106.000	Anual	Semestral (Fev e Ago)
COGNA	3ª	1ª/2ª	800.000	1	800.000	Anual	Semestral (Fev e Ago)
COGNA	4ª	Única	800.000	1	800.000	No vencimento	Semestral (Mar e Set)
COGNA	6ª	Única	500.000	1	500.000	No vencimento	Semestral (Mai e Nov)
EDE	1ª	Única	2.200	100	220.000	No vencimento	Semestral (Fev e Ago)

(b) Movimentação

	Controladora		Consolidado	
	31/03/2021	31/03/2020	31/03/2021	31/03/2020
Saldo inicial	6.998.677	7.859.984	7.220.165	8.083.873
Juros provisionados	54.975	100.765	56.469	103.460
Apropriação dos custos	2.443	2.527	2.545	2.628
Pagamento de juros	(83.100)	(206.658)	(86.043)	(213.167)
Pagamento de principal	(694.078)	-	(694.078)	-
Saldo final	6.278.917	7.756.618	6.499.058	7.976.794

(c) Índices de desempenho compromissados

Emissões "Cogna" e "EDE" (cálculos trimestrais)

As debêntures emitidas pela controladora Cogna e pela controlada EDE requerem a manutenção de índices financeiros "covenants", os quais são apurados trimestralmente, com base nas informações intermediárias e nas demonstrações consolidadas da Companhia. O período de apuração compreende, onde é necessário para o cálculo e como determinado na escritura, os 12 meses imediatamente anteriores ao encerramento de cada trimestre e o cálculo é o quociente da divisão da dívida líquida pelo EBITDA ajustado, sendo que o valor resultante não deve ser superior a 3,00. Esse índice não pode ser superado em 2 trimestres consecutivos ou em 3 trimestres alternados no prazo de vigência do contrato.

O conceito de EBITDA ajustado significa, com base nas informações trimestrais (ITR) ou demonstrações financeiras consolidadas da Companhia, conforme o caso, ao resultado obtido nos 12 (doze) meses anteriores à data de apuração, deduzido do imposto de renda e contribuição social, da depreciação e amortização, do resultado financeiro e do resultado de itens não recorrentes, adicionada a receita financeira operacional.

O cálculo de *covenants* financeiros considera os resultados das operações continuadas e descontinuadas, sendo necessário considerar os efeitos apresentados à nota explicativa 3, em conjunto aos quadros apresentados nas respectivas notas explicativas.

Na data-base de 31 de março de 2021, o índice financeiro relativo ao cálculo do quociente da divisão da dívida líquida pelo EBITDA ajustado atingiu o resultado de 3,50, o que resultou em superação desse índice pela terceira vez de forma alternada, acarretando no vencimento antecipado não automático de suas dívidas. Em decorrência dessa nova superação a Companhia, por meio do agente fiduciário, procedeu com a convocação de AGD

Notas Explicativas

COGNA EDUCAÇÃO S.A. E CONTROLADAS

NOTAS EXPLICATIVAS ÀS DEMONSTRAÇÕES FINANCEIRAS INDIVIDUAIS E CONSOLIDADAS PARA OS

Período findo em 31 de março de 2021

Em milhares de reais, exceto quando indicado de outra forma

específica para deliberação de eventual não decretação de vencimento antecipado, e adicionalmente a renegociação das cláusulas de *covenants*. Os debenturistas aceitaram, pela maioria do quórum presente, a consideração, para fins do cálculo do EBITDA ajustado dos últimos 12 meses, de R\$ 644.000 decorrentes de provisão de créditos de liquidação duvidosa (PCLD) que foram contabilizados pela Companhia ao longo de 2020 (R\$ 229.000 no segundo trimestre de 2020 e R\$ 415.000 no quarto trimestre de 2020), os quais serão considerados como ajuste extraordinário e, portanto, não incluídos na apuração do Índice Financeiro durante o período compreendido entre o 4º trimestre de 2020 até o 3º trimestre de 2021. Com base nessa revisão, o novo índice financeiro relativo ao cálculo do *covenants* financeiro atingiu o resultado de 1,97, dentro das condições estabelecidas as cláusulas contratuais financeiras acima mencionadas.

Vale ressaltar que, conforme orienta o CPC 26 R1 (item 74), quando a entidade quebrar um acordo contratual (*covenants*) de um empréstimo de longo prazo (índice de endividamento ou de cobertura de juros, por exemplo) ao término ou antes do término do período de reporte, tornando o passivo vencido e pagável à ordem do credor, o passivo deve ser classificado como circulante mesmo que o credor tenha concordado, após a data do balanço e antes da data da autorização para emissão das demonstrações contábeis, em não exigir pagamento antecipado como consequência da quebra do *covenants*. O passivo deve ser classificado como circulante porque, à data do balanço, a entidade não tem o direito incondicional de diferir a sua liquidação durante pelo menos doze meses após essa data. Assim sendo, a Companhia procedeu com a reclassificação de seus saldos passivos, anteriormente com expectativa de pagamento superior a 12 meses, para o passivo circulante. Na nota explicativa 17(a), como resultado das revisões nas premissas do cálculo que foram aprovadas pela AGD, a Companhia apresentou os saldos em seus respectivos pagamentos repactuados, incluindo os que serão realizados após 12 meses.

Com relação as demais obrigações, chamadas não financeiras, a Companhia informa que todas foram atendidas em 31 de março de 2021.

(d) Cronograma de amortização

Vencimento	31/03/2021			
	Controladora		Consolidado	
	Total	%	Total	%
Em até um ano	6.278.917	100,0	6.499.058	100,0
Passivo circulante	6.278.917	100,0	6.499.058	100,0
Passivo não circulante	-	0,0	-	0,0
	6.278.917	100,0	6.499.058	100,0

Notas Explicativas

COGNA EDUCAÇÃO S.A. E CONTROLADAS

NOTAS EXPLICATIVAS ÀS DEMONSTRAÇÕES FINANCEIRAS INDIVIDUAIS E CONSOLIDADAS PARA OS

Período findo em 31 de março de 2021

Em milhares de reais, exceto quando indicado de outra forma

Vencimento	31/03/2021 (i) (após repactuação)			
	Controladora		Consolidado	
	Total	%	Total	%
Em até um ano	1.106.039	17,6	1.326.180	20,4
Passivo circulante	1.106.039	17,6	1.326.180	20,4
Um a dois anos	1.925.056	30,7	1.925.056	29,6
Dois a três anos	2.341.962	37,3	2.341.962	36,0
Três a quatro anos	835.255	13,3	835.255	12,9
Quatro a cinco anos	70.605	1,1	70.605	1,1
Passivo não circulante	5.172.878	82,4	5.172.878	79,6
	6.278.917	100,0	6.499.058	100,0

- (i) Em decorrência dos eventos apresentados no item "c" dessa nota explicativa, os saldos relativos ao período findo em 31 de março de 2021 estão sendo apresentados considerando seus respectivos vencimentos nas escrituras de debêntures, para fins de demonstração e comparação ao exercício encerrado em 31 de dezembro de 2020.

Vencimento	31/12/2020			
	Controladora		Consolidado	
	Total	%	Total	%
em até um ano	1.827.320	26,1	2.048.808	28,4
Passivo circulante	1.827.320	26,1	2.048.808	28,4
um a dois anos	1.924.991	27,5	1.924.991	26,7
dois a três anos	2.340.641	33,4	2.340.641	32,4
três a quatro anos	834.740	11,9	834.740	11,6
quatro a cinco anos	70.985	1,0	70.985	1,0
cinco anos em diante	-	0,0	-	0,0
Passivo não circulante	5.171.357	73,9	5.171.357	71,6
	6.998.677	100,0	7.220.165	100,0

18. Arrendamento por direito de uso

(a) Movimentação

	Consolidado
Saldos em 31 de dezembro de 2019	4.021.474
Adições	115.194
Atualizações	151.722
Cancelamentos	(85.391)
Pagamento de juros	(102.949)
Ajuste a valor presente	102.839
Pagamento de principal	(37.960)
Saldos em 31 de março de 2020	4.164.929
Saldos em 31 de dezembro de 2020	3.032.450
Adições	19.336
Atualizações	95.729
Cancelamentos	(20.003)
Baixa <i>Tumaround</i> Kroton ⁽ⁱ⁾	(30.377)
Pagamento de juros	(71.839)
Ajuste a valor presente ⁽ⁱⁱ⁾	76.128
Pagamento de principal	(28.675)
Descontos obtidos – Covid 19 ⁽ⁱⁱⁱ⁾	(5.316)
Saldos em 31 de março de 2021	3.067.433

Notas Explicativas

COGNA EDUCAÇÃO S.A. E CONTROLADAS

NOTAS EXPLICATIVAS ÀS DEMONSTRAÇÕES FINANCEIRAS INDIVIDUAIS E CONSOLIDADAS PARA OS

Período findo em 31 de março de 2021

Em milhares de reais, exceto quando indicado de outra forma

Circulante	124.177
Não circulante	2.943.256
	3.067.433

- (i) Relacionado aos impactos decorrentes do estudo de viabilidade e reestruturação das unidades do negócio Kroton ("Turnaround Kroton"), o que resultou em renegociação ou encerramento de contrato nos imóveis locados.
- (ii) O ajuste a valor presente relacionado aos contratos de arrendamento por direito de uso é calculado individualmente por contrato e aplicado para a vida útil do contrato, considerando seu prazo de vencimento. A taxa é calculada pelo nosso custo de capital menos o impacto estimado pela garantia na taxa.
- (iii) A Companhia procedeu com renegociação de seus contratos de aluguéis em virtude da pandemia do Coronavírus ("COVID-19"). O impacto total registrado em decorrência dos descontos obtidos durante o primeiro trimestre de 2021 foi de R\$ 5.316.

Além dos valores apresentados acima, alguns dos arrendamentos de imóveis em que a Companhia e suas controladas são arrendatários contêm termos de pagamento variáveis que estão vinculados ao desempenho do uso do ativo subjacente, e, portanto, não estão incluídos na mensuração nos saldos contábeis.

As operações de arrendamento do Grupo não têm qualquer impacto nos cálculos dos índices financeiros (*covenants*) das debêntures.

(b) Itens não aplicáveis ao escopo do CPC 06 (R2) / IFRS 16

Conforme facultado no CPC 06 (R2) / IFRS 16, arrendamentos de curto prazo (prazo de locação de 12 meses ou menos) e arrendamentos de ativos de baixo valor (como computadores pessoais e móveis de escritório), manterão o reconhecimento de suas despesas de arrendamento em bases lineares nas demonstrações do resultado do período e com isso não serão incluídos ao passivo de arrendamento. Apresentamos a seguir estes efeitos para o período findo em 31 de março de 2021:

	Consolidado
	31/03/2021
Pagamentos Fixos	120.596
Pagamentos Variáveis	7.650
Pagamentos relacionados a contratos de curto prazo e de baixo valor	26.392
Total Pago	154.638

(c) Compromissos futuros

Os saldos de arrendamento a pagar relacionados aos "compromissos futuros" para o período findo em 31 de março de 2021 estão apresentados a seguir:

	IFRS 16	(-)AVP	Consolidado
			31/03/2021
Até um ano	424.126	(299.948)	124.178
Um ano até cinco anos	2.034.191	(879.000)	1.155.191
Mais de cinco anos	3.863.072	(2.075.008)	1.788.064
	6.321.389	(3.253.956)	3.067.433

Notas Explicativas

COGNA EDUCAÇÃO S.A. E CONTROLADAS

NOTAS EXPLICATIVAS ÀS DEMONSTRAÇÕES FINANCEIRAS INDIVIDUAIS E CONSOLIDADAS PARA OS

Período findo em 31 de março de 2021

Em milhares de reais, exceto quando indicado de outra forma

(d) Impactos ao resultado da Companhia

	Consolidado	
	31/03/2021	31/03/2020
Demonstração dos Resultados do Período		
Depreciação e Amortização	(49.688)	(67.243)
Despesas financeiras	(76.128)	(103.501)
Receitas financeiras	510	662
Outros ganhos e perdas ⁽ⁱ⁾	8.445	6.002
	(116.862)	(164.080)
Imposto de Renda e Contribuição Social diferidos	5.793	(7.901)
	(111.069)	(171.981)
Valores de alugueis pagos no período	120.596	140.909
Impacto no resultado decorrente da nova política	9.528	(31.072)

(i) Composto substancialmente pelos descontos obtidos nas renegociações de contratos em virtude da pandemia da Covid-19.

(e) Ofício circular /CVM/SNC/SEP n.º 02/2019

Em atendimento ao Ofício Circular/CVM/SNC/SEP/ no 02/2019, a Companhia apresenta os saldos comparativos do passivo de arrendamento, do direito de uso, da despesa financeira e da despesa de depreciação, considerando o efeito da inflação futura projetada nos fluxos dos contratos de arrendamento, descontados pela taxa nominal:

Descrição	Consolidado			
	Saldos registrados - IFRS 16 / CPC 06 (R2) (*)	Fluxo com projeção de inflação	Variação em R\$	Variação em %
Direito de uso líquido	2.657.069	3.156.584	499.515	18,80%
Passivo de arrendamento	3.067.433	3.535.596	468.164	15,26%
Despesa financeira líquida	75.618	65.044	(10.575)	-13,98%
Despesa de depreciação	49.688	58.030	8.342	16,79%
Contas a receber de subarrendamento	21.709	24.090	2.381	10,97%

(*) Considera o saldo das operações continuadas contabilizado nas informações financeiras de 31 de março de 2021.

O quadro a seguir demonstra o direito potencial de PIS/COFINS a recuperar embutido na contraprestação de arrendamento, conforme os períodos previstos para pagamento:

Fluxos de Caixa	31/03/2021	
	Nominal	Consolidado Ajustado a valor presente
Contraprestação a pagar	6.321.389	3.067.433
PIS/COFINS potencial (3,65%)	207.620	98.873
	6.529.009	3.166.306

19. Fornecedores – risco sacado

Alguns fornecedores nacionais têm a opção de ceder recebíveis da Companhia, sem direito de regresso, para instituições financeiras de primeira linha. Através dessas operações, os fornecedores podem antecipar seus recebimentos com custos financeiros reduzidos, pois as instituições financeiras levam em consideração o risco

Notas Explicativas

COGNA EDUCAÇÃO S.A. E CONTROLADAS

NOTAS EXPLICATIVAS ÀS DEMONSTRAÇÕES FINANCEIRAS INDIVIDUAIS E CONSOLIDADAS PARA OS

Período findo em 31 de março de 2021

Em milhares de reais, exceto quando indicado de outra forma

de crédito da Companhia.

Em 31 de março de 2021, o saldo dos fornecedores risco sacado foi de R\$ 287.174 (R\$ 284.808 em 31 de dezembro de 2020), sendo que as taxas de desconto das operações de cessão realizadas por nossos fornecedores junto a instituições financeiras tiveram média ponderada de 0,52% a.m. (em 31 de dezembro de 2020, a média ponderada foi de 0,48% a.m.) e prazo máximo de pagamento de 360 dias. O saldo é reconhecido, inicialmente, líquido do ajuste a valor presente, o qual é subsequentemente reconhecido como despesa financeira.

20. Obrigações trabalhistas

	Consolidado	
	31/03/2021	31/12/2020
Salários a pagar	78.738	67.240
INSS a recolher	45.515	51.688
FGTS a recolher	5.897	10.110
IRRF a recolher	15.575	28.966
Provisão de férias	85.043	74.989
Encargos sobre provisões	27.507	24.152
Provisão de participação dos lucros	19.573	27.090
Outros	31.013	29.682
	308.861	313.917

21. Tributos a pagar

	Controladora		Consolidado	
	31/03/2021	31/12/2020	31/03/2021	31/12/2020
ISS	-	-	60.087	64.267
PIS	807	399	501	716
COFINS	988	697	18.574	11.528
IRRF	118	116	13.757	13.982
CSLL	-	-	328	411
Demais	-	342	6.474	12.541
	1.913	1.554	99.721	103.445

Notas Explicativas

COGNA EDUCAÇÃO S.A. E CONTROLADAS

NOTAS EXPLICATIVAS ÀS DEMONSTRAÇÕES FINANCEIRAS INDIVIDUAIS E CONSOLIDADAS PARA OS

Período findo em 31 de março de 2021

Em milhares de reais, exceto quando indicado de outra forma

22. Contas a pagar - aquisições

	Consolidado	
	31/03/2021	31/12/2020
Colégio Lato Sensu	44.819	43.144
Colégio Leonardo da Vinci	51.496	51.249
Uniabc	31.217	30.463
Metropolitana	20.901	26.038
Livraria Livro Fácil	13.530	15.907
Mind Makers	14.450	14.262
Pluri	3.129	12.817
SEL (i)	26.927	-
ICF	9.529	9.186
Fateci	6.710	8.486
Febac	4.975	4.794
Meritt	4.330	4.330
Outros	3.116	5.600
Total	235.129	226.276
Circulante	93.565	100.728
Não circulante	141.564	125.548
	235.129	226.276

- (i) Relativo aos saldos à pagar pela aquisição da empresa Sociedade Educacional da Lagoa "SEL", durante o ano de 2021, conforme apresentado com maior detalhamento na nota explicativa 4.

A seguir apresentamos as movimentações ocorridas na rubrica de contas a pagar em aquisições:

	Consolidado	
	31/03/2021	31/03/2020
Saldo inicial	226.278	283.236
Adição (i)	65.089	44.200
Atualização de juros (ii)	2.466	9.780
Baixas e compensações	(2.537)	-
Ajuste a valor presente	1.046	1.160
Pagamentos	(57.213)	(51.915)
Saldo final	235.129	286.461

- (i) Relativo a aquisição da empresa Sociedade Educacional da Lagoa "SEL", conforme apresentado na nota explicativa 4.

- (ii) Os valores são atualizados principalmente pela variação do CDI e IPCA de acordo com os respectivos contratos.

Abaixo apresentamos o cronograma de amortização das contas a pagar por aquisições:

	Vencimento	Consolidado			
		31/03/2021		31/12/2020	
		Total	%	Total	%
Total passivo circulante	Em até um ano	93.565	39,8	100.728	44,5
		93.565	39,8	100.728	44,5
	Um a dois anos	83.524	35,5	56.720	25,1
	Dois a três anos	53.917	22,9	58.476	25,8
	Três a quatro anos	4.123	1,8	5.561	2,5
Total passivo não circulante	Quatro anos em diante	-	0,0	4.791	2,1
		141.564	60,2	125.548	55,5
Total		235.129	100,0	226.276	100,0

Notas Explicativas

COGNA EDUCAÇÃO S.A. E CONTROLADAS

NOTAS EXPLICATIVAS ÀS DEMONSTRAÇÕES FINANCEIRAS INDIVIDUAIS E CONSOLIDADAS PARA OS

Período findo em 31 de março de 2021

Em milhares de reais, exceto quando indicado de outra forma

23. Provisão para perdas tributárias, trabalhistas e cíveis e passivos assumidos na combinação de negócios

A administração da Companhia, com base na opinião de seus assessores legais, classifica a possibilidade de perda dos processos judiciais e administrativos nos quais figura como parte (ré).

23.1. Processos com expectativa de perda provável e movimentação

No quadro abaixo demonstramos a movimentação de contingências para o período findo em 31 de março de 2021:

				Consolidado
	Tributárias	Cíveis	Trabalhistas	Total
Saldo em 31 de dezembro de 2020	226.569	30.611	171.435	428.615
Adições	24	22.423	11.286	33.733
Atualização monetária	50	524	5.521	6.095
Reversões	(12)	(3.433)	(9.853)	(13.298)
Total efeito resultado	62	19.514	6.954	26.530
Pagamentos	(6)	(15.075)	(15.726)	(30.807)
Total pagamentos	(6)	(15.075)	(15.726)	(30.807)
Adição Ex Mantenedor	-	51	464	515
Atualização Monetária Ex Mantenedor	442	123	207	772
Reversão Ex Mantenedor	(7)	(40)	(2.876)	(2.923)
Total Ex Mantenedor (com garantia)	435	134	(2.205)	(1.636)
Atualização monetária IFRIC 23	139	-	-	139
Adição IFRIC 23	953	-	-	953
	1.092	-	-	1.092
Tributos com exigibilidade suspensa	1.762	-	-	1.762
Saldo em 31 de março de 2021	229.914	35.184	160.458	425.556

23.2. Principais processos por natureza

Apresentamos a seguir os principais processos por natureza com classificação de perda provável e que compõem o saldo em aberto na data das demonstrações financeiras, parte dessas contingências são de responsabilidade dos ex-mantenedores/proprietários:

Processos de natureza trabalhista

- Reclamação trabalhista movida contra a controlada Anhanguera tendo como objeto pedido de reconhecimento de vínculo empregatício de professor de curso preparatório para concursos públicos, pleiteando o pagamento de verbas trabalhistas em geral, no valor de R\$ 13.803;

Notas Explicativas

COGNA EDUCAÇÃO S.A. E CONTROLADAS

NOTAS EXPLICATIVAS ÀS DEMONSTRAÇÕES FINANCEIRAS INDIVIDUAIS E CONSOLIDADAS PARA OS

Período findo em 31 de março de 2021

Em milhares de reais, exceto quando indicado de outra forma

- Ação coletiva movida pelo Sindicato dos Trabalhadores do ABC da Grande São Paulo contra a controlada Anhanguera, tendo como objeto diversos pedidos relacionados ao cumprimento no disposto em Convenção Coletiva de Trabalho (CCT) da categoria dos professores, no valor de R\$ 7.005;
- Reclamação trabalhista movida contra a Somos Sistema de Ensino, tendo como objeto o pagamento de integração nos salários de valores pagos à título de Direitos de Autorais, indenização decorrente de estabilidade e dano moral, no valor de R\$ 4.920; e
- A Companhia é ainda parte em 940 processos de natureza trabalhista com valor médio de R\$ 143 totalizando R\$ 134.730. Deste total, 255 processos, que totalizam aproximadamente R\$ 15.656, se referem a demandas judiciais de empregados terceirizados contratados por empresas de terceirização de mão de obra, onde a responsabilidade da Companhia é apenas subsidiária. As demandas trabalhistas, em geral, possuem como objeto pedidos trabalhistas variados, principalmente relacionados ao pagamento de verbas rescisórias, horas extras, redução de carga horária de docente, dentre outras verbas trabalhistas.

Processos de natureza tributária

- Execuções fiscais ajuizadas pelo Município de São Paulo cobrando o ISSQN do período de 2007 a 2011, sendo de responsabilidade integral dos antigos mantenedores da Academia Paulista Anchieta, empresa adquirida pela Anhanguera em setembro de 2011, no valor de R\$ 90.734. Em caso de perda, a Companhia possui garantia contratual;
- Execução fiscal ajuizada pelo Município de Ipatinga/MG em face da controlada Pitágoras cobrando o ISSQN de 2010 a 2014, no valor de R\$ 5.986. A Companhia opôs Embargos à Execução Fiscal em dezembro de 2020 que aguardam sentença de 1ª Instância;
- A Companhia é ainda parte em 27 processos de natureza tributária, de menor relevância considerados em seu aspecto individual e que totalizam R\$ 42.443, além do montante de R\$ 88.989 relativo à contingência provisionada conforme norma IFRIC 23 durante o último exercício.

Processos de natureza cível

- Ação civil pública ajuizada pelo Ministério Público Federal em 2009 contra a controlada Anhanguera para apurar supostas irregularidades relacionadas a direito consumerista e a forma de divulgação de cursos aos alunos, no valor de R\$ 9.694; e
- A Companhia é ainda parte em 1.561 processos de natureza cível de valores individuais inferiores ao item acima, com valor médio de R\$ 16, os quais totalizam R\$ 25.490. As demandas envolvem em sua maioria pedidos de natureza consumerista.

23.3. Principais adições e reversões

As adições e reversões ocorridas no primeiro trimestre de 2021 se referem a movimentos que geraram efeito no resultado da Companhia de acordo com a natureza e o andamento processual da demanda, sendo que apresentamos a seguir os principais impactos:

Notas Explicativas

COGNA EDUCAÇÃO S.A. E CONTROLADAS

NOTAS EXPLICATIVAS ÀS DEMONSTRAÇÕES FINANCEIRAS INDIVIDUAIS E CONSOLIDADAS PARA OS

Período findo em 31 de março de 2021

Em milhares de reais, exceto quando indicado de outra forma

- De natureza cível, na controlada Maxiprint houve a adição de R\$ 500 referente a demanda relacionada ao pagamento de direitos autorais e adicionalmente houve outras adições com valor médio de R\$ 6, que totalizam R\$ 21.923
- De natureza trabalhista, na controlada Anhanguera houve a adição de R\$ 1.527 referente a acordo judicial envolvendo pedido de reconhecimento de vínculo empregatício e seus reflexos. Adicionalmente houve outras adições com valor médio de R\$ 26, que totalizam R\$ 9.759;
- De natureza trabalhista, na controlada Anhanguera ocorreu a reversão de R\$ 1.086 devido a acordo realizado entre as partes. Adicionalmente, houve outras reversões variadas, com valor médio de R\$ 40, que totalizaram R\$ 8.767;

23.4. Processos com expectativa de perdas possíveis

O quadro a seguir considera todas as contingências possíveis da Companhia, incluindo os valores de novas contingências dessa classificação que foram geradas no período posterior à combinação de negócios:

			Consolidado	
	31/03/2021	31/12/2020	Quantidade 31/03/2021	Quantidade 31/12/2020
Tributárias	828.144	794.871	339	337
Cíveis	449.347	458.887	17.704	16.746
Trabalhistas	164.339	147.251	1.043	1.042
Total	1.441.830	1.401.009	19.086	18.125

A Companhia e suas controladoras possuíam em 31 de março de 2021, 19.086 demandas judiciais/administrativas classificadas pela Administração como risco de perda possível com base na opinião de seus assessores legais, sendo 121 processos de responsabilidade parcial e/ou integral dos ex-mantenedores/vendedores de sociedades adquiridas pela Companhia, dos quais destacamos os principais:

(i) Tributárias:

- Auto de Infração lavrado pela Secretaria da Receita Federal do Brasil em face da Companhia após procedimento fiscalizatório referente ao não recolhimento de tributos relativos à concessão de opção de ações em planos de outorga de ações, no período de janeiro/2014 a outubro/2017, no valor de R\$ 143.524. A responsabilidade dessa contingência é da Companhia;
- Ações fiscais ajuizadas pela União Federal com a finalidade de cobrança de dívida ativa tributária oriunda de contribuições previdenciárias relativas à inscrição em dívida ativa, referente ao período em que a controlada UNIC IUNI Educacional S/A (atualmente incorporada na controlada Editora e Distribuidora Educacional S/A) pertencia ao ex-mantenedor e gozava de imunidade tributária quando era entidade filantrópica e sem fins lucrativos. Os processos fiscais relacionados a esse objeto totalizam R\$ 130.560. A responsabilidade dessa contingência é da Companhia;
- Auto de Infração lavrado pela Secretaria da Receita Federal do Brasil em face da controlada Editora e Distribuidora Educacional S/A (EDE) visando a cobrança de contribuição previdenciária sobre a parcela paga pela Companhia a colaboradores elegíveis no ano calendário de 2013 a 2016 a título de Plano de Participação nos Lucros e Resultados. Considerando o principal e acessório (multa e juros de mora), a autuação tem o valor de R\$ 74.000. A responsabilidade dessa contingência é da Companhia;

Notas Explicativas

COGNA EDUCAÇÃO S.A. E CONTROLADAS

NOTAS EXPLICATIVAS ÀS DEMONSTRAÇÕES FINANCEIRAS INDIVIDUAIS E CONSOLIDADAS PARA OS

Período findo em 31 de março de 2021

Em milhares de reais, exceto quando indicado de outra forma

- Autuação fiscal lavrada pela Secretaria Receita Federal do Brasil em face da Editora e Distribuidora Educacional, sucessora por incorporação de UNIC IUNI Educacional, relacionado a não dedutibilidade da despesa no Imposto de Renda de Pessoa Jurídica de plano de Participação nos Lucros e Resultados no período de 2015 a 2017. O auto de infração foi lavrado no montante de R\$ 68.717, sendo R\$ 46.000 relativos a não dedutibilidade da despesa e R\$ 22.717, relativos à multa isolada pelo recalcado mensal do IRPJ com a tributação do PLR. A responsabilidade dessa contingência é da Companhia.
- Auto de Infração lavrado pelo Município de Porto Alegre visando o recebimento do ISSQN, de janeiro de 2012 a junho de 2017 em face da antiga controlada Sociedade Educacional Leonardo da Vinci Ltda, no valor de R\$ 30.293. A Responsabilidade da Companhia quanto ao total do auto de infração é da ordem de R\$ 20.084.
- Execução fiscal ajuizada pelo Município de Jacareí visando o recebimento do ISSQN referente ao exercício de 2018 em face da controlada Anhanguera no valor de R\$ 20.630. A responsabilidade dessa contingência é da Companhia.
- Execução Fiscal proposta pela União Federal visando a cobrança de Imposto de Renda de Pessoa Jurídica, Contribuição Social sobre o Lucro Líquido referente ao período de 2011. A responsabilidade pelo processo é integral dos ex Mantenedores, sendo 100% no valor de R\$ 20.261, sendo que a Companhia possui garantia contratual suficiente.

(ii) Cíveis:

- Ação de Execução referente a crédito de alugueres que foram compensados pela controlada Anhanguera Educacional conforme contrato de compra e venda das quotas sociais do ex mantenedor. A responsabilidade desse processo é da Companhia, no valor de R\$ 10.223.
- Ação de prestação de contas na qual o Autor se diz sócio de sociedade em conta de participação de sociedade que seria também sócia e credora da Sociedade Educacional Noiva do Mar Ltda, adquirida e incorporada na controlada Anhanguera. A responsabilidade pelo processo é integral dos ex Mantenedores no valor de R\$ 7.257.

(iii) Trabalhistas:

- Reclamação trabalhista envolvendo pedido de reconhecimento de vínculo empregatício de professor de curso preparatório para concurso requerendo o pagamento de verbas trabalhistas em geral. A responsabilidade desse processo é da Companhia no valor de R\$ 7.000; e
- Reclamação trabalhista envolvendo pedido de reconhecimento de vínculo empregatício de professor e coordenador de curso, requerendo o pagamento de verbas trabalhistas em geral. A responsabilidade desse processo é da Companhia, no valor de R\$ 5.113.

23.5. Provisão para passivos assumidos em combinação de negócios

No contexto do CPC 15 - Combinação de negócios - a Companhia, com base nos relatórios dos seus assessores jurídicos e financeiros, reconheceu em seu passivo potenciais não conformidades em relação a práticas passadas de controladas adquiridas pela Companhia quanto ao cumprimento das legislações trabalhista, cível e tributária e relacionadas ao período que pertencia aos vendedores das empresas adquiridas.

Notas Explicativas

COGNA EDUCAÇÃO S.A. E CONTROLADAS

NOTAS EXPLICATIVAS ÀS DEMONSTRAÇÕES FINANCEIRAS INDIVIDUAIS E CONSOLIDADAS PARA OS

Período findo em 31 de março de 2021

Em milhares de reais, exceto quando indicado de outra forma

A Companhia reconheceu, contabilmente, a potencial obrigação resultante de eventos passados cujo valor justo possa ser razoavelmente mensurado, ainda que dependa da ocorrência de eventos futuros para que se materialize em contingências.

O saldo dos passivos assumidos na combinação de negócios com empresas adquiridas são os seguintes:

	Consolidado			
	Tributárias	Cível	Trabalhistas	Total
Saldo em 31 de dezembro de 2020	1.340.814	102.403	569.389	2.012.606
Atualização monetária	5.074	1.783	10.101	16.958
Reversões	(57.718)	(6.943)	(39.465)	(104.126)
Total efeito resultado	(52.644)	(5.160)	(29.364)	(87.168)
Reversões Ex Mantenedor	(1.116)	(303)	(1.302)	(2.721)
Total Ex Mantenedor	(1.116)	(303)	(1.302)	(2.721)
Saldo em 31 de março de 2021	1.287.054	96.940	538.723	1.922.717
SOMOS	1.249.087	83.135	523.412	1.855.634
ICF	5.176	4.597	9.072	18.845
FATECI / CLAUDER	7.057	9.142	1.971	18.170
CEMAR/CEPAR/CESUPAR	16.905	-	1.075	17.980
FEBAC	8.829	66	3.193	12.088
Saldo em 31 de março de 2021	1.287.054	96.940	538.723	1.922.717

Os principais processos judiciais/administrativos da Companhia, classificados pela administração como possível com base na opinião de seus assessores legais, são os seguintes:

(i) Tributárias:

- Auto de Infração para cobrança de IRPJ e de CSLL, acrescidos de multa qualificada em 75% decorrente de glosa de ágio amortizado e despesas indedutíveis, além de multa isolada (pelo suposto recolhimento menor de estimativas), relativamente aos anos-calendário de 2011 a 2014. O Auto de Infração foi lavrado em face da Somos Sistemas de Ensino S.A, tendo sido incluídas como responsáveis solidárias as empresas Somos Educação S.A. e Ativic S.A. (está vinculada ao Grupo Abril), nos termos do artigo 124, inciso I, do Código Tributário Nacional, no valor de R\$ 324.874. Esse processo é de responsabilidade da Companhia;
- Auto de Infração lavrado pela SRF quanto ao não recolhimento de Imposto de Renda das Pessoas Jurídicas (IRPJ) e Contribuição Social sobre o Lucro Líquido (CSLL), bem como aplicação de multa de ofício qualificada em 75% e aplicação de multa isolada sobre as estimativas mensais de IRPJ/CSLL, com relação aos anos-calendário de 2013 a 2015. O auto de infração foi lavrado em face da empresa Central de Produções GWUP S.A (não controlada pela Companhia) e tendo a Somos (na época do fato gerador subsidiária da autuada) como responsável solidária. A exigência de IRPJ e CSLL resultou da glosa de despesas financeiras, consideradas indedutíveis pela fiscalização, e da glosa da amortização do ágio. Em decorrência dos ajustes efetuados pela Fiscalização, também foi exigida multa isolada em razão do suposto não recolhimento de estimativas mensais de IRPJ e CSLL, no valor de R\$ 126.094. Esse processo é de responsabilidade de terceiros e a companhia figura como devedora solidária. A Companhia entende que o terceiro devedor do débito tributário tem capacidade financeira suficiente para quitar o débito fiscal no momento oportunidade, caso devido;

Notas Explicativas

COGNA EDUCAÇÃO S.A. E CONTROLADAS

NOTAS EXPLICATIVAS ÀS DEMONSTRAÇÕES FINANCEIRAS INDIVIDUAIS E CONSOLIDADAS PARA OS

Período findo em 31 de março de 2021

Em milhares de reais, exceto quando indicado de outra forma

- Auto de Infração visando a cobrança de supostos débitos relativos ao IRPJ e reflexos - PIS, COFINS, CSLL e Multa Isolada, referente aos anos de 2000, 2001 e 2002. O Auto de Infração envolve 7 itens de autuação e, atualmente, só há pendência do item referente ao ágio, no valor de R\$ 80.152. Esse processo é de responsabilidade da Companhia;
 - Mediante histórico e análise de risco de autuações em decorrência do aproveitamento do ágio em aquisições realizadas pela Somos, com a consequente constituição do crédito tributário pela autoridade fazendária, considerou-se uma potencial obrigação resultante de eventos passados de R\$ 364.088 e outros procedimentos tributários, incluindo todas as empresas adquiridas que podem ser questionados pela autoridade fazendária totalizando R\$ 391.846.
- (ii) Trabalhista:**
- Mediante histórico e análise de risco de reclamações trabalhistas passadas e, em decorrência de não conformidades em relação às práticas passadas, considerou-se uma potencial obrigação quanto a pagamentos reiterados a prestadores de serviços através de RPA's e notas fiscais de pessoas jurídicas, no montante de R\$ 109.088, e outras não conformidades diversas de natureza trabalhista que totalizam R\$ 429.635.
- (iii) Cível:**
- Mediante histórico e análise de risco, a Companhia reconheceu potencial obrigação decorrente de eventos passados originados em multas contratuais pela rescisão antecipada de contratos, em especial contratos de locação de imóveis, que totalizam a importância de R\$ 25.997 e outras não conformidades diversas de natureza cível que totalizam R\$ 70.943.

23.6. Conciliação dos efeitos no resultado e aplicáveis ao fluxo de caixa

A seguir apresentamos os principais impactos aplicáveis ao fluxo de caixa da Companhia, decorrentes dos efeitos ocorridos no resultado do período findo em 31 de março de 2021:

		Adição (reversão) de Provisão	Provisão de Juros	Total	Pagamentos (Atividade operacional)
Provisão para perdas em processos tributários, trabalhistas e cíveis	Adições	35.495	-	35.495	-
	Atualização	-	6.095	6.095	-
	Atualização IFRIC 23	-	139	139	-
	Reversão	(13.299)	-	(13.299)	-
	Pagamentos	-	-	-	(30.807)
	Efeito Resultado	22.197	6.234	28.431	(30.807)
Passivos assumidos na combinação de negócios	Atualização	-	16.958	16.958	-
	Reversão	(104.127)	-	(104.127)	-
	Efeito Resultado	(104.127)	16.958	(87.169)	-
	Efeito Total	(81.929)	23.192	(58.737)	(30.807)

Notas Explicativas

COGNA EDUCAÇÃO S.A. E CONTROLADAS

NOTAS EXPLICATIVAS ÀS DEMONSTRAÇÕES FINANCEIRAS INDIVIDUAIS E CONSOLIDADAS PARA OS

Período findo em 31 de março de 2021

Em milhares de reais, exceto quando indicado de outra forma

24. Depósitos judiciais e garantias de provisão para perdas tributárias trabalhistas e cíveis

24.1. Depósitos Judiciais

	Controladora		Consolidado	
	31/03/2021	31/12/2020	31/03/2021	31/12/2020
Tributárias	-	-	34.605	39.084
Cíveis	7	2	2.069	1.208
Trabalhistas	360	592	24.706	33.763
Total	367	594	61.380	74.055

24.2. Garantias de provisão para perdas tributárias, trabalhistas e cíveis (i)

	Consolidado			Total
	Tributárias	Cíveis	Trabalhistas	
Saldo em 31 de dezembro de 2020	51.812	104.394	10.667	166.873
Adição	-	51	464	515
Atualização monetária	442	123	207	772
Reversões	(1.124)	(342)	(4.178)	(5.644)
Total Ex Mantenedor	(682)	(168)	(3.507)	(4.357)
Saldo em 31 de março de 2021	51.130	104.226	7.160	162.516

- (i) As garantias constituídas em razão das aquisições, em contrapartida de contingências mencionadas na nota explicativa 23.2, estão previstas contratualmente e são compostas por: a) retenção de aluguéis de imóveis locados por subsidiárias da Companhia; b) retenção de parte do preço de aquisição; e c) hipoteca de imóvel pertencente aos vendedores. Os valores contabilizados de provisão de contingência e a sua contrapartida em garantia dos vendedores representando os valores apurados até o momento, com base nas informações disponíveis da diligência efetuada pelos assessores externos da Companhia e, que poderão ser revisadas em até de um ano da data de aquisição, conforme previsto no CPC 15 – Combinação de negócios.

25. Imposto de renda e contribuição social - correntes e diferidos

25.1. Imposto de renda e contribuição social no resultado

O imposto de renda e a contribuição social provisionados no período diferem do valor teórico que seria obtido com o uso das alíquotas nominais definidas pela legislação, aplicável ao lucro das entidades consolidadas. Apresentamos, portanto, a seguir, conciliação destes valores principais adições e/ou exclusões realizadas nas bases fiscais, como segue:

Notas Explicativas

COGNA EDUCAÇÃO S.A. E CONTROLADAS

NOTAS EXPLICATIVAS ÀS DEMONSTRAÇÕES FINANCEIRAS INDIVIDUAIS E CONSOLIDADAS PARA OS

Período findo em 31 de março de 2021

Em milhares de reais, exceto quando indicado de outra forma

	Controladora		Consolidado	
	31/03/2021	31/03/2020	31/03/2021	31/03/2020
Resultado antes do imposto de renda e da contribuição social do período	(96.445)	(57.715)	(62.370)	(38.100)
Alíquota nominal combinada do imposto de renda e da contribuição social - %	34%	34%	34%	34%
IRPJ e CSLL às alíquotas nominais	32.791	19.623	21.206	12.954
Equivalência patrimonial	(33.825)	8.067	71	(1.896)
Incentivo fiscal em controladas sujeita ao benefício ProUni	-	-	1.382	3.292
Adições (exclusões) líquidas sem a constituição de diferido	6.219	(863)	(7.406)	1.570
IRPJ e CSLL diferidos não constituídos sobre o prejuízo do período de controladas	277	(20.715)	(11.853)	(26.087)
IRPJ e CSLL demais movimentações	7	-	(1.347)	(2.022)
Total IRPJ e CSLL	5.469	6.112	2.054	(12.189)
IRPJ e CSLL correntes no resultado	(643)	-	(12.378)	(30.866)
IRPJ e CSLL diferidos no resultado	6.112	6.112	14.432	18.676
	5.469	6.112	2.054	(12.190)

25.2. Imposto de renda e contribuição social diferidos

A movimentação do imposto de renda e da contribuição social diferidos ativos e passivos é demonstrado conforme segue:

	Controladora	
	31/12/2020	Efeitos no Resultado 31/03/2021
No passivo		
Ágio sobre combinação de negócios	(620.979)	6.112
Passivo não circulante líquido	(620.979)	6.112

Notas Explicativas

COGNA EDUCAÇÃO S.A. E CONTROLADAS

NOTAS EXPLICATIVAS ÀS DEMONSTRAÇÕES FINANCEIRAS INDIVIDUAIS E CONSOLIDADAS PARA OS

Período findo em 31 de março de 2021

Em milhares de reais, exceto quando indicado de outra forma

	31/12/2020	Efeitos no Resultado	Consolidado 31/03/2021
Imposto de renda / Contribuição Social:			
Prejuízos fiscais / Base Negativa CSLL	455.305	28.291	483.596
Diferenças Temporárias do Lucro Real			
Provisão para perda esperada	843.006	36.970	879.976
Ajuste a valor presente	7.491	3.946	11.437
Provisão de contingências	36.118	(32.083)	4.035
Depreciação e Custo de Empréstimo	(40.059)	7.762	(32.297)
Provisões não dedutíveis	54.592	(8.168)	46.424
Participação nos lucros e resultado	2.544	4.731	7.275
Plano de Opção de Ações	20.852	1.545	22.397
arrendamento por direito de uso	133.730	5.793	139.523
Ganho de Capital	8.875	-	8.875
Ágio sobre combinação de negócios	(1.180.051)	(27.805)	(1.207.856)
Ativo (passivo) não circulante líquido	342.403	20.982	363.386
Ativo não circulante	838.338		814.722
(-) Passivo não circulante	(495.936)		(451.336)
Total	342.403		363.386

O imposto de renda e a contribuição social diferidos passivos são provenientes de ativos intangíveis decorrentes de aquisições e o imposto de renda e contribuição social diferidos ativos são provenientes de prejuízos fiscais e saldos de adições ao Lucro Real de exercícios anteriores e atual.

A seguir apresentamos a expectativa de realização do imposto de renda e contribuição social diferidos por ano:

Faixa de realização	Consolidado	
	Total	%
Em até um ano	407.361	50,0%
	407.361	50,0%
Um a dois anos	48.883	6,0%
Dois a três anos	65.178	8,0%
Três anos em diante	293.300	36,0%
	407.361	50,0%
	814.722	100%

25.3. Incentivos fiscais

O ProUni estabelece por meio da Lei no. 11.096, de 13 de janeiro de 2005, isenção de determinados tributos federais a instituições de ensino superior que concedam bolsas de estudo integrais e parciais a alunos de baixa renda, matriculados em cursos de graduação tradicional e graduação tecnológica. As entidades de ensino superior controladas da Companhia estão inseridas nesse programa.

O valor dos benefícios fiscais em virtude do ProUni apurados no período findo em 31 de março de 2021, incluindo PIS e COFINS, é de R\$ 27.822 (R\$ 36.159 em 31 de março de 2020).

Notas Explicativas

COGNA EDUCAÇÃO S.A. E CONTROLADAS

NOTAS EXPLICATIVAS ÀS DEMONSTRAÇÕES FINANCEIRAS INDIVIDUAIS E CONSOLIDADAS PARA OS

Período findo em 31 de março de 2021

Em milhares de reais, exceto quando indicado de outra forma

26. Patrimônio líquido

26.1. Capital social

Em 31 de março de 2021 e 31 de dezembro de 2020, o capital social subscrito e integralizado da Companhia totalizava R\$ 7.667.615, correspondente a 1.876.606.210 ações ordinárias nominativas.

Follow on

Em 31 de janeiro de 2020, conforme Fato Relevante comunicado ao Mercado, a Companhia realizou oferta pública de distribuição de ações primárias, inicialmente no montante de 172.117.040 novas ações ordinárias de emissão, visando: (i) aquisições de sociedades que atuam no ensino superior, e (ii) otimização da estrutura de capital da Companhia.

Em 11 de fevereiro de 2020, na data da realização da operação, a Companhia emitiu novo Fato Relevante informando ao Mercado e acionistas que, conforme reunião do Conselho de Administração, ficou aprovado o preço por ação de R\$ 11,00, sendo realizado o efetivo aumento de capital, dentro do limite autorizado, no montante total de R\$ 2.555.938, equivalentes à emissão de 232.258.004 novas ações da Companhia (incluindo ações adicionais), bem como sua homologação, no âmbito da oferta pública de distribuição primária de ações ordinárias, nominativas, escriturais e sem valor nominal.

Custos de distribuição

Conforme apresentado no Fato Relevante em 11 de fevereiro de 2020, os custos de distribuição das ações primárias, tais como comissões, além das despesas com auditores independentes, advogados, consultores, taxas, traduções e publicidade relacionadas à Oferta, serão pagas pela Companhia. A soma de todos esses custos totalizou R\$ 74.618, sendo alocados na rubrica de reservas de capital, conforme disposto no CPC 08(R1).

Posição de ações e valor do capital social

Assim sendo, o capital social da Companhia para o período findo em 31 de março de 2021 e 31 de dezembro de 2020 fica disposto conforme segue:

	31/03/2021		31/12/2020	
	Valor	Quantidade	Valor	Quantidade
Total de ações ex-tesouraria	7.568.963	1.869.090.906	7.568.520	1.868.967.805
Total de ações em tesouraria	98.652	7.515.304	99.095	7.638.405
Total de ações	7.667.615	1.876.606.210	7.667.615	1.876.606.210

Adicionalmente a seguir apresentamos as movimentações ocorridas nas ações em tesouraria:

	31/03/2021		31/12/2020	
	Valor	Quantidade	Valor	Quantidade
Saldo inicial	99.095	7.638.405	121.427	9.113.832
Recompra de ações em tesouraria	-	-	-	-
Alienação de ações	(443)	(123.101)	(22.332)	(1.475.427)
Saldo final	98.652	7.515.304	99.095	7.638.405

Notas Explicativas

COGNA EDUCAÇÃO S.A. E CONTROLADAS

NOTAS EXPLICATIVAS ÀS DEMONSTRAÇÕES FINANCEIRAS INDIVIDUAIS E CONSOLIDADAS PARA OS

Período findo em 31 de março de 2021

Em milhares de reais, exceto quando indicado de outra forma

26.2. Reserva de capital e opções outorgadas

A Companhia concede planos de remuneração baseado em ações aos executivos e empregados do Grupo e considerou a apropriação dos valores calculados a partir da data que eles passaram a dedicar-se as operações do Grupo de acordo com o CPC 10 / IFRS 2 - Pagamento Baseado em Ações, maiores detalhes na nota explicativa 27.

Instrumentos patrimoniais decorrentes da combinação de negócios

Em 3 de julho de 2014, por decorrência da incorporação de ações na aquisição da controlada Anhanguera, houve a emissão de 135.362.103 ações ordinárias, escriturais, nominativas e sem valor nominal de emissão da Companhia. Na mesma data, a Companhia realizou aumento de capital com base no valor contábil de R\$ 2.327.299, referente ao patrimônio líquido da Anhanguera em 31 de dezembro de 2013. A diferença entre o valor total da aquisição e o valor atribuído ao capital social de R\$ 5.981.227 foi contabilizado como reserva de capital (instrumentos patrimoniais decorrentes da combinação de negócios).

Ganho patrimonial em emissão de ações de controlada

Em 30 de julho de 2020, a Controlada Vasta Platform Ltda. ("Vasta") nos termos do US Securities Act de 1933 ("Oferta"), realizou a oferta pública inicial do negócio fixado no preço de US\$ 19,00 por ação de classe A de emissão, perfazendo o montante total de US\$ 352.934.438,00, mediante a emissão de 18.275.492 novas ações classe "A". Adicionalmente, foi outorgada aos coordenadores da Oferta uma opção de compra por 30 dias de até 2.786.323 ações classe A ao preço da Oferta, descontados o desconto de subscrição. Considerando o exercício integral pelos coordenadores da Oferta da opção para adquirir a totalidade das ações classe A adicionais, os recursos brutos da Oferta seriam de US\$ 405.874.485,00. As ações classe A da Vasta começaram a ser negociadas na NASDAQ em 31 de julho de 2020 e foram liquidadas em 04 de agosto de 2020, sendo que o montante total recebido em caixa pela Vasta nessa operação foi de R\$1.681,342, já líquido dos custos de emissão. Como resultado da subscrição e integralização das novas ações no momento da oferta, a Companhia registrou ajuste patrimonial de R\$ 740.317 refletindo a valorização patrimonial ocorrida na Vasta, reduzindo a participação da Cogna na Vasta de 100% para 77,62%.

Dadas essas movimentações, o saldo de todas as contas de reserva de capital no período findo em 31 de março de 2021 é R\$ 5.649.564 (R\$ 5.640.563 em 31 de dezembro de 2020).

27. Programa de opção de compra de ações

27.1. Plano de outorga de ações restritas

Foi aprovado pelos acionistas da Companhia, em Assembleia Geral Extraordinária realizada em 3 de setembro de 2018, a criação de um Plano de Outorga de Ações Restritas como forma de incentivo ao incremento do desempenho e permanência na Companhia dos administradores e/ou empregados da Companhia ou de outras empresas sob o seu controle direto ou indireto.

Poderão ser outorgados direitos ao recebimento de um número máximo de ações restritas que não exceda 19.416.233 (dezenove milhões, quatrocentas e dezesseis, duzentas e trinta e três) ações, quantidade correspondente a 1,18% do capital social total da Companhia na data de aprovação do Plano, excluídas as ações que se encontrem em tesouraria também nesta data.

Notas Explicativas

COGNA EDUCAÇÃO S.A. E CONTROLADAS

NOTAS EXPLICATIVAS ÀS DEMONSTRAÇÕES FINANCEIRAS INDIVIDUAIS E CONSOLIDADAS PARA OS

Período findo em 31 de março de 2021

Em milhares de reais, exceto quando indicado de outra forma

A obrigação da Companhia de transferir as ações restritas no âmbito do Plano, em até 10 (dez) dias contados da data do término do período de carência, está condicionada à continuidade do vínculo empregatício e/ou de administrador.

O valor justo das ações restritas outorgadas é mensurado pelo preço de mercado das ações da Companhia na data da outorga e a concessão das ações restritas será realizada a título não oneroso aos participantes, por meio da transferência de ações mantidas em tesouraria.

Ainda em 2018, a Companhia decidiu instituir um Plano de Outorga de Ações Restritas, onde poderiam ser outorgadas Ações Restritas aos executivos com o objetivo de promover a migração de opções de compras de ações outorgadas do Plano 2015, mediante aceitação expressa dos respectivos beneficiários e sua renúncia às opções de compra de ações ainda não exercidas. Foram fixados os termos e condições que seguem: a) seriam elegíveis à migração os beneficiários cujo contrato tivesse período de carência do último lote encerrando-se em 2020, 2021 ou 2022; b) seriam mantidos os períodos de carência dos contratos originais e preservados no cálculo da relação de troca os ganhos originais esperados pelos beneficiários. Houve o recálculo do valor justo dos instrumentos patrimoniais na data da modificação separadamente para cada um dos lotes de cada outorga.

Segue abaixo quadro representativo da movimentação realizada no período findo em 31 de março de 2021:

PLANOS	Quantidade de ações restritas				31/03/2021
	31/12/2020	Ações restritas outorgadas	Ações Restritas Liquidadas	Ações Restritas Canceladas	
Plano 2015 - Migrados	279.798	-	(163.169)	(9.634)	106.995
2018 - Novos	9.840.926	-	-	(391.000)	9.449.926
TOTAL	10.120.724	-	(163.169)	(400.634)	9.556.921

A Companhia reconheceu as despesas relativas às outorgas do Plano de Ações Restritas no montante de R\$5.786 no período findo em 31 de março de 2021 (R\$6.912 no período findo em 31 de março de 2020) em contrapartida a reservas de capital no patrimônio líquido. Adicionalmente, foram reconhecidas como despesas de pessoal com encargos e atualização do saldo acumulados de encargos pelo preço de fechamento da ação Cogna o montante de R\$ 567 (R\$ 7.763 em 31 de março de 2020), em contrapartida a provisão de encargos no Passivo.

27.2. Planos de opção de compra de ações

Os planos de opção para compra de ações emitidas pela Companhia foram encerrados para novas outorgas. Os períodos de carência referentes aos planos que possuem outorgas ainda não exercidas já foram todos cumpridos e possuem as seguintes características:

Notas Explicativas

COGNA EDUCAÇÃO S.A. E CONTROLADAS

NOTAS EXPLICATIVAS ÀS DEMONSTRAÇÕES FINANCEIRAS INDIVIDUAIS E CONSOLIDADAS PARA OS

Período findo em 31 de março de 2021

Em milhares de reais, exceto quando indicado de outra forma

Programa	Data da Outorga	Preço de exercício	Prazo de carência	Opções outorgadas ativas
Plano2013	18/06/2013 a 03/07/2014	R\$9,94 a R\$11,20	3 lotes com prazo de 36 meses, 48 meses e 60 meses	31.967
Plano2013	26/11/2013 a 02/06/2015	R\$5,67 a R\$13,01	4 lotes com prazo de 6 meses, 18 meses, 30 meses e 42 meses	4.050.000
Plano2015	05/10/2015 a 01/02/2016	R\$8,42 a R\$9,65	4 lotes com prazo de 6 meses, 18 meses, 30 meses e 42 meses	8.095.000
				12.176.967

O preço de exercício será pago pelos beneficiários à Companhia à vista, no ato da aquisição ou da subscrição, ou na forma determinada pelo Conselho de Administração para cada contrato.

As variações na quantidade de opções de compra de ações em aberto e seus correspondentes preços médios ponderados, considerando o desdobramento de forma retrospectiva, estão apresentados a seguir:

PLANOS	Quantidade de opções de compra de ações				31/03/2021	Preço médio do exercício
	31/12/2020	Opções outorgadas	Opções Exercidas	Opções Canceladas / Abandonadas		
Plano 2010	85.655	-	-	(85.655)	-	R\$6,20
Plano 2013	233.891	-	-	(201.924)	31.967	R\$9,65
Plano 2009	586.667	-	-	(586.667)	-	R\$2,93
Plano 2013	6.890.000	-	-	(2.840.000)	4.050.000	R\$7,20
Plano 2015	18.416.500	-	-	(10.321.500)	8.095.000	R\$8,85
TOTAL	26.212.713	-	-	(14.035.746)	12.176.967	

27.3. Cálculo do valor justo e despesa no resultado

O valor justo das opções de ações concedidas é reconhecido como despesa. A contrapartida é registrada a crédito na rubrica reservas de capital, no patrimônio líquido.

A partir de 2015, a Companhia passou a utilizar para cálculo do valor justo das opções de cada outorga o modelo Binominal.

A Companhia não modificou as outorgas anteriores, de acordo com as normas estabelecidas no pronunciamento CPC 10, que continuam a ser calculadas pelo modelo *Black & Scholes*.

As premissas utilizadas para o cálculo do valor justo das outorgas de cada um dos Planos de opção de compras de ações vigentes são apresentadas abaixo:

Notas Explicativas

COGNA EDUCAÇÃO S.A. E CONTROLADAS

NOTAS EXPLICATIVAS ÀS DEMONSTRAÇÕES FINANCEIRAS INDIVIDUAIS E CONSOLIDADAS PARA OS

Período findo em 31 de março de 2021

Em milhares de reais, exceto quando indicado de outra forma

	Programas		
	Kroton		AEDU
	Plano 2013	Plano 2015	Plano 2013
Preço das Ações	R\$9,48 a R\$15,84	R\$8,81 a R\$10,55	R\$ 3,73
Taxa livre de risco	7,0% a 12,6%	15,3% a 16,5%	12,60%
Expectativa de Volatilidade anual	24,7% a 37,3%	38,4% a 40,4%	31,10%
Modelo de Cálculo de Volatilidade	Desvio Padrão ou EWMA	EWMA ou Garch	Desvio Padrão
Dividendos esperados	2,1% a 3,5%	3,50%	2,60%
Duração do programa em anos	5 a 8	5 a 8	5
Valor justo da opção na data de outorga (R\$/ação)	R\$2,44 a R\$5,64	R\$3,27 a R\$5,38	R\$ 5,55

Em 31 de março de 2021 foram reconhecidos R\$ 0 de despesa de valor justo de opções (em 31 de março de 2020 foram reconhecidos R\$ 11).

27.4. Plano de outorga de ações restritas VASTA

Em 31 de julho de 2020 a Cogna Educação S.A., então única acionista da Vasta Platform Limited, aprovou a criação do Plano de Ações Restritas de sua controlada Vasta com o objetivo de aumentar o envolvimento dos beneficiários elegíveis na criação de valor e lucratividade da controlada, bem como incentivar que façam contribuições significativas para o desempenho e crescimento da Vasta Platform Limited a longo prazo.

Considerando esse plano, foram outorgados direitos à funcionários e executivos do recebimento de ações Classe A da Vasta Platform limitado a 3% do total de ações da Vasta, o qual correspondem a 2.490.348 ações.

A Vasta concedeu contratos de outorga de ações restritas ao beneficiário alocadas em até cinco tranches anuais diferentes, cuja aquisição estará sujeita à continuidade do emprego do beneficiário a serviço da Empresa ou a um membro aplicável do Grupo da Empresa. Cada tranche será liquidada de acordo com o cronograma de aquisição de direitos definido pelo Conselho de Administração nos contratos outorgados.

O valor justo das ações restritas outorgadas é mensurado pelo preço de mercado das ações da subsidiária Vasta na data da outorga e a concessão das ações restritas será realizada a título não oneroso aos participantes, por meio da transferência de ações mantidas em tesouraria.

Segue abaixo quadro representativo da movimentação realizada no período findo em 31 de março de 2021:

PLANOS	Quantidade de ações restritas				31/03/2021
	31/12/2020	Ações restritas outorgadas	Ações Restritas Liquidadas	Ações Restritas Canceladas	
Plano Vasta	-	1.344.008	(411.404)	-	932.604
TOTAL	-	1.344.008	(411.404)	-	932.604

A Companhia reconheceu o montante de R\$ 5.271 relativo as despesas de outorgas do Plano de Ações Restritas da Vasta. Ainda, foram reconhecidas como despesas de pessoal os encargos no montante de R\$656, em contrapartida a provisão de encargos no Passivo.

Notas Explicativas

COGNA EDUCAÇÃO S.A. E CONTROLADAS

NOTAS EXPLICATIVAS ÀS DEMONSTRAÇÕES FINANCEIRAS INDIVIDUAIS E CONSOLIDADAS PARA OS

Período findo em 31 de março de 2021

Em milhares de reais, exceto quando indicado de outra forma

28. Partes relacionadas

28.1. Transações entre partes relacionadas

As principais transações contratadas pela Companhia e suas controladas com partes relacionadas no trimestre findo em 31 de março de 2021 são resumidas abaixo. Para maior compreensão, se faz necessário a leitura desta nota explicativa em conjunto com as informações apresentadas nas Demonstrações Financeiras Anuais individuais e consolidadas da Companhia para o exercício findo em 31 de dezembro de 2020:

Partes Relacionadas Ativo:

- (i) A Cogna é credora (debenturista) de títulos cuja obrigação é detida atualmente pela Somos Sistemas derivada de uma cisão com a Saber, realizada em 31 de dezembro de 2019. Os valores, prazo de vencimento, datas de pagamentos, remuneração, formas de vencimento e demais termos e condições correspondem ao destacado em cada escritura de emissão privada da Saber. O montante atualizado em 31 de março de 2021 é R\$ R\$ 655.049, sob responsabilidade da Somos Sistemas.
- (ii) Em abril de 2019, a Cogna realizou transferência dos valores que foram captados mediante a sua primeira emissão de debentures, ocorrida em 15 de abril de 2019, à controlada EDE. Contraparte a este movimento, a EDE emitiu debentures privadas para a Cogna, cujo valores e demais obrigações correspondem ao destacado na emissão pública feita pela Controladora. O montante atualizado destas obrigações em 31 de março de 2021 é de R\$ 809.420.
- (iii) Houve demais operações entre as controladas, substancialmente relativos a valores a receber derivados dos rateios de despesas corporativas, via nota de débito, no montante de R\$ 5.247.
- (iv) Houve contas a receber derivado de contratos de indenizações entre a Cogna e a Vasta, no montante de R\$ 158.097. Essas operações estão incluídas no contexto da abertura de capital ("IPO") realizado pela Vasta em julho de 2020.
- (v) A Companhia, com o objetivo de melhor alocação de capital entre as empresas controladas do Grupo, realizou transferências de valores em caixa para suas controladas e com contrapartida de aumentos de capital ou contratos de mutuo, dependendo de uma análise de cada sociedade. Para tanto, foram celebrados contratos de mutuo com taxas a mercado, que resultaram em montante a receber em 31 de março de 2021 de R\$ 3.612.452 na controladora. Sobre essas operações não incide o imposto sobre operações financeiras (IOF), em decorrência do Decreto 10.504/2020, aprovado pelo Governo, que definiu alíquota zero para o imposto nas operações de crédito. Apresentamos a seguir os saldos a receber por entidade controlada:

Notas Explicativas

COGNA EDUCAÇÃO S.A. E CONTROLADAS

NOTAS EXPLICATIVAS ÀS DEMONSTRAÇÕES FINANCEIRAS INDIVIDUAIS E CONSOLIDADAS PARA OS

Período findo em 31 de março de 2021

Em milhares de reais, exceto quando indicado de outra forma

Controlada				Controladora
	31/12/2020	Juros	Liquidação	31/03/2021
União	209.670	2.809	-	212.479
Pses	914.738	12.130	(25.933)	900.935
Unime Salvador	61.668	826	-	62.494
Unic Educacional	298.061	3.993	-	302.054
EDE	1.027.795	13.719	(232.897)	808.617
Aesapar	1.416.344	15.720	(106.191)	1.325.873
Somos Sistemas	20.884	-	(20.884)	-
	3.949.159	49.197	(385.905)	3.612.452

- (vi) A Cogna possui valores a receber de sua controlada indireta Somos Operações (“SOE”), envolvida no processo de negociação da operação de escolas do Grupo, ocorrida entre a Saber e a Editora Eleva (apresentado com maior detalhamento na nota explicativa 3). Os valores referem-se principalmente a saldos a pagar que as controladas da SOE detêm com as demais entidades do Grupo, no montante total líquido de R\$ 288.388, com efeito no consolidado da Cogna. A Companhia entende que a melhor apresentação desse saldo seja na rubrica de partes relacionadas, sendo que a realização desses valores ocorrerá em períodos subsequentes com a utilização do caixa que a SOE detém em 31 de março de 2021, respeitando as demais cláusulas contratuais do Contrato com a Eleva.

Partes Relacionadas Passivo:

- (i) Houve contas a pagar derivado de contratos de indenizações com a Somos Sistemas no montante de R\$ 154.456, e demais obrigações a pagar no montante de R\$ 1.445.

28.2. Remuneração do pessoal-chave da Administração

O pessoal-chave da Administração inclui os membros do Conselho de Administração e do Conselho Fiscal, o presidente, os vice-presidentes e os diretores estatutários.

	31/03/2021	31/03/2020
Salários	3.894	3.205
Benefícios	108	85
Encargos	779	1.294
Plano de opção de compra de ações e ações restritas	3.028	3.324
	7.809	7.908

Notas Explicativas

COGNA EDUCAÇÃO S.A. E CONTROLADAS

NOTAS EXPLICATIVAS ÀS DEMONSTRAÇÕES FINANCEIRAS INDIVIDUAIS E CONSOLIDADAS PARA OS

Período findo em 31 de março de 2021

Em milhares de reais, exceto quando indicado de outra forma

29. Receita líquida de vendas e serviços

						31/03/2021
	Kroton	Platos	Saber	Vasta	Outros	Consolidado
Receita bruta	1.021.398	26.111	23.659	316.213	68.431	1.455.812
Deduções da receita bruta						
Impostos	(24.403)	(874)	(909)	(1.596)	(514)	(28.296)
ProUni	(175.564)	-	-	-	-	(175.564)
Descontos e devoluções	(108.131)	(565)	(1.278)	(33.785)	(2.712)	(146.471)
Receita líquida	713.300	24.672	21.472	280.832	65.205	1.105.481
						31/03/2020 reapresentado nota explicativa 3
	Kroton	Platos	Saber	Vasta	Outros	Consolidado
Receita bruta	1.241.596	21.780	24.112	428.067	113.484	1.829.039
Deduções da receita bruta						
Impostos	(33.812)	(112)	(1.043)	(2.917)	(152)	(38.036)
ProUni	(226.640)	-	-	-	-	(226.640)
Descontos e devoluções	(98.448)	-	580	(22.690)	(3.226)	(123.784)
Receita líquida	882.696	21.668	23.648	402.460	110.106	1.440.578

30. Custos e despesas por natureza

	Controladora		Consolidado	
	31/03/2021	31/03/2020	31/03/2021	31/03/2020 reapresentado nota explicativa 3
Salários e encargos sociais	-	(11)	(341.733)	(405.365)
Provisão para crédito de liquidação duvidosa	-	-	(162.452)	(212.334)
Depreciação e amortização	(109)	(18.095)	(118.651)	(127.112)
Publicidade e propaganda	-	-	(90.363)	(145.164)
Custo dos produtos vendidos	-	-	(49.788)	(129.091)
Amortização mais valia ágio alocado	-	-	(66.888)	(70.614)
Utilidades, limpeza e segurança	(351)	(119)	(69.961)	(84.666)
Depreciação - IFRS 16	-	-	(49.688)	(56.995)
Consultorias e assessorias	(445)	(249)	(44.608)	(39.731)
Outras receitas (despesas), líquidas	822	303	(43.636)	(7.949)
Direitos autorais	-	-	(25.063)	(32.715)
Aluguel e condomínio	-	-	(37.266)	(15.101)
Custos editoriais	-	-	(23.651)	(31.278)
Taxas e contribuições	(5)	(3)	(11.286)	(9.780)
Viagens	-	(1)	(3.262)	(9.812)
Amortização mais valia de estoques	-	-	(448)	(3.300)
Serviços de terceiros	-	(5)	(635)	3.250
Contingências	189	205	81.929	63.966
	101	(17.975)	(1.057.450)	(1.319.438)
Custo das vendas e serviços	-	-	(401.335)	(561.396)
Despesas com vendas	-	-	(139.076)	(201.565)
Despesas gerais e administrativas	101	(17.975)	(327.584)	(343.177)
Provisão para perda esperada	-	-	(162.451)	(212.334)
Outras receitas (despesas) operacionais, líquidas	-	-	(27.006)	(965)
	101	(17.975)	(1.057.450)	(1.319.438)

Notas Explicativas

COGNA EDUCAÇÃO S.A. E CONTROLADAS

NOTAS EXPLICATIVAS ÀS DEMONSTRAÇÕES FINANCEIRAS INDIVIDUAIS E CONSOLIDADAS PARA OS

Período findo em 31 de março de 2021

Em milhares de reais, exceto quando indicado de outra forma

31. Resultado financeiro

	Controladora		Consolidado	
	31/03/2021	31/03/2020	31/03/2021	31/03/2020 reapresentado nota explicativa 3
Receitas financeiras				
Juros sobre mensalidades	-	-	38.803	53.674
Rendimentos sobre aplicações financeiras e títulos e valores mobiliários	1.543	10.741	19.323	16.703
Descontos obtidos	-	-	27	234
Juros de subarrendamento	-	-	510	662
Juros ativo	-	-	2.583	8.906
Outras receitas financeiras (i)	60.450	29.692	227	8.000
	61.993	40.433	61.473	88.179
Despesas financeiras				
Juros de Arrendamento	-	-	(76.128)	(92.240)
Juros e custos das debêntures	(57.418)	(103.291)	(59.096)	(105.643)
Atualização de Contingências	(742)	-	(23.192)	(18.615)
Outras despesas financeiras	(870)	(604)	(4.133)	(5.002)
Atualização de obrigações por aquisições de controladas	-	-	(3.512)	(10.940)
Tarifas bancárias e de cobrança	(6)	(5)	(5.707)	(4.151)
Juros e atualização de passivos	(17)	-	(316)	(5.254)
	(59.053)	(103.900)	(172.084)	(241.845)
Resultado financeiro	2.940	(63.467)	(110.611)	(153.666)

(i) Composto principalmente dos juros sobre as operações de mútuos realizados pela Cogna à suas controladas, e também pelos juros sobre as debêntures internas, todos esses apresentados com maior detalhamento na nota explicativa 28.

32. Prejuízo por ação

32.1. Básico

O prejuízo básico por ação é calculado mediante a divisão do resultado atribuível aos titulares de ações ordinárias da Companhia pelo número médio ponderado de ações ordinárias em poder dos acionistas (excluídas as mantidas em tesouraria) durante o período.

	31/03/2021	31/03/2020
Prejuízo atribuível aos acionistas da Companhia	(90.975)	(39.120)
Quantidade média ponderada de ações ordinárias em circulação	1.869.029	1.791.255
Prejuízo básico por ação ordinária	(0,05)	(0,02)

32.2. Diluído

Para efeitos de diluição, a Companhia possui plano de opção de compra de ações outorgadas aos beneficiários, pelo qual é permitida a emissão de ações no momento de período da opção. Abaixo apresentamos o cálculo da diluição:

Notas Explicativas

COGNA EDUCAÇÃO S.A. E CONTROLADAS

NOTAS EXPLICATIVAS ÀS DEMONSTRAÇÕES FINANCEIRAS INDIVIDUAIS E CONSOLIDADAS PARA OS

Período findo em 31 de março de 2021

Em milhares de reais, exceto quando indicado de outra forma

	31/03/2021	31/03/2021
Prejuízo atribuível aos acionistas da Companhia	(90.975)	(39.120)
Quantidade média ponderada de ações ordinárias em circulação	1.869.029	1.791.255
Potencial incremento de ações ordinárias	12.177	27.420
Prejuízo diluído por ação ordinária	(0,05)	(0,02)

33. Informações por segmento

A companhia gerencia suas atividades em cinco principais segmentos de negócios operacionais, para diferenciação de seus produtos oferecidos. Em 31 de março de 2021, em consequência do tratamento dado ao resultado das operações descontinuadas, relativo à operação escolas, os saldos para o comparativo de 2020 estão sendo reapresentados, conforme apresentado na nota explicativa 3. Apresentamos a seguir os resultados destas segmentações para os períodos findos em 31 de março de 2021 e 2020, juntamente com suas posições patrimoniais:

	31/03/2021						
	Kroton	Platos ⁽ⁱ⁾	Saber ⁽ⁱ⁾	Vasta	Outros	Eliminação	Total
Receita líquida	713.300	24.672	21.472	280.832	80.632	(15.427)	1.105.481
Custo das vendas e dos serviços prestados	(199.297)	(1.986)	(8.072)	(132.456)	(74.952)	15.427	(401.336)
	514.003	22.686	13.400	148.376	5.680	-	704.145
Despesas operacionais:							
Despesas com vendas	(75.549)	(4.428)	(21)	(49.400)	(9.678)	-	(139.076)
Despesas gerais e administrativas	(301.053)	(6.360)	(12.996)	(89.044)	81.871	-	(327.582)
Provisão para perda esperada	(154.120)	(4.774)	(150)	(2.609)	(798)	-	(162.451)
Outras despesas, líquidas	(23.548)	-	(3.457)	-	210	-	(26.795)
Lucro (prejuízo) operacional e antes do resultado financeiro	(40.268)	7.124	(3.224)	7.323	77.285	-	48.241
Ativos (i)	17.721.532	156.642	618.811	6.955.494	1.966.387	-	27.418.866
Passivos circulante e não circulante (i)	10.257.981	8.072	1.123.352	2.159.529	578.664	-	14.127.598

- (i) Os totais de ativos e passivos apresentados não consideram os montantes alocados às rubricas de ativos e passivos mantidos para venda.
- (ii) Os segmentos Platos e Saber representam um percentual menor do que 10% da receita líquida total do Grupo, entretanto a Companhia entende que essa segregação está consistente com o relatório interno fornecido para a Diretoria Executiva, que é a principal tomadora de decisões operacionais.

Notas Explicativas

COGNA EDUCAÇÃO S.A. E CONTROLADAS

NOTAS EXPLICATIVAS ÀS DEMONSTRAÇÕES FINANCEIRAS INDIVIDUAIS E CONSOLIDADAS PARA OS

Período findo em 31 de março de 2021

Em milhares de reais, exceto quando indicado de outra forma

							31/03/2020
	Kroton	Platos	Saber	Vasta	Outros	Eliminação	(reapresentado nota explicativa 3) Total
Receita Líquida	882.696	21.668	23.648	402.460	131.069	(20.963)	1.440.578
Custo das vendas e dos serviços prestados	(293.388)	(3.612)	(5.857)	(187.298)	(92.191)	20.950	(561.396)
	589.308	18.056	17.791	215.162	38.878	(13)	879.182
Despesas operacionais:							
Despesas com vendas	(143.384)	(3.251)	120	(39.445)	(15.604)	(1)	(201.565)
Despesas gerais e administrativas	(321.970)	(4.611)	(11.195)	(82.633)	83.423	(6.191)	(343.177)
Provisão para perda esperada	(205.391)	(1.416)	(185)	(4.277)	(1.065)	-	(212.334)
Outras despesas, líquidas	(1.540)	-	(5.000)	-	-	-	(6.540)
Lucro (prejuízo) operacional e antes do resultado financeiro	(82.977)	8.778	1.530	88.807	105.632	(6.205)	115.565
Ativos	18.402.821	160.917	691.883	7.051.559	2.074.068	-	28.381.248
Passivos circulante e não circulante	10.839.425	8.457	1.510.477	2.254.753	395.604	-	15.008.716

34. Informações suplementares aos fluxos de caixa

As demonstrações dos fluxos de caixa, pelo método indireto, são preparadas e apresentadas de acordo com o pronunciamento contábil CPC 03 (R2) / IAS 7 - Demonstração dos Fluxos de Caixa. O Grupo realizou durante o primeiro trimestre do ano adições e cancelamentos de contratos nos arrendamentos por direito de uso, além de movimentações nas garantias atreladas as operações com ex-mantenedores, todos estes sem efeito caixa. A seguir apresentamos tais impactos:

Ajustes para:	31/03/2021	
	Controladora	Consolidado
Imobilizado		
Adição de arrendamentos financeiros (IFRS 16 / CPC 06)	-	115.064
Baixa de arrendamentos financeiros (IFRS 16 / CPC 06)	-	(32.609)
	-	82.455
Passivos assumidos na combinação de negócios		
Garantias de ex-mantenedor	9	4.357
	9	4.357
	9	86.812

35. Eventos subsequentes

35.1. Repactuação das cláusulas de covenants financeiros

Conforme Fato Relevante divulgado ao mercado em 06 de maio de 2021, a Companhia concluiu com sucesso a negociação com os debenturistas relativo as debêntures das quais é emissora. Como resultado, foram aprovadas em assembleias gerais de debenturistas das Emissões, a renúncia prévia ao direito de declaração do vencimento antecipado em razão do não atendimento, pela Companhia, do Índice Financeiro (*covenants*

Notas Explicativas

COGNA EDUCAÇÃO S.A. E CONTROLADAS

NOTAS EXPLICATIVAS ÀS DEMONSTRAÇÕES FINANCEIRAS INDIVIDUAIS E CONSOLIDADAS PARA OS

Período findo em 31 de março de 2021

Em milhares de reais, exceto quando indicado de outra forma

financeiros), nas apurações realizadas com base nas informações financeiras referentes ao 4º (quarto) trimestre de 2020 e de eventual não atendimento nos 1º (primeiro), 2º (segundo) e 3º (terceiro) trimestres de 2021. Segundo o acordo, para fins do cálculo do EBITDA ajustado dos últimos 12 meses, R\$ 644.000 decorrentes de provisão de créditos de liquidação duvidosa (PCLD) que foram contabilizados pela Companhia ao longo de 2020 (R\$ 229.000 no segundo trimestre de 2020 e R\$ 415.000 no quarto trimestre de 2020) serão considerados como ajuste extraordinário e, portanto, não considerados para apuração do Índice Financeiro durante o período compreendido entre o 4º trimestre de 2020 até o 3º trimestre de 2021.

Com base nessa revisão, o novo índice financeiro relativo ao cálculo do covenants financeiro atingiu o resultado de 1,97, dentro das condições estabelecidas as cláusulas contratuais financeiras acima mencionadas. Adicionalmente, simulamos abaixo o capital circulante líquido demonstrando como seriam os saldos caso as condições acima já tivessem sido aprovadas antes de 31 de março de 2021:

	Consolidado (anterior as aprovações)		Consolidado (após as aprovações)	
	31/03/2021	31/12/2020	31/03/2021	31/12/2020
ATIVO				
Ativo circulante	6.014.035	6.869.478	6.014.035	6.869.478
Demais ativos	23.787.872	23.914.310	23.787.872	23.914.310
Total do ativo	29.801.907	30.783.788	29.801.907	30.783.788
PASSIVO				
Passivo circulante	8.157.118	3.772.010	2.984.240	3.772.010
Demais passivos	21.644.789	27.011.778	26.817.667	27.011.778
Total do passivo	29.801.907	30.783.788	29.801.907	30.783.788
Capital Circulante Líquido	(2.143.083)	3.097.468	3.029.795	3.097.468

35.2. Transação com a Editora Eleva

Ainda conforme o Fato Relevante publicado no dia 06 de maio de 2021, e em atualização ao mercado e seus acionistas, a Companhia informa que os debenturistas das Emissões sob responsabilidade da Cogna deram o consentimento prévio para a alienação, pela Saber Serviços Educacionais S.A. ("Saber"), à Eleva Educação S.A., de um conjunto de estabelecimentos e instalações físicas destinadas à oferta de serviços de educação básica, incluindo a alienação da totalidade das ações de emissão da SOE Operações Escolares S.A, sociedade integrante do grupo Cogna que mantém, direta ou indiretamente, a operação das escolas próprias atualmente detidas pela Cogna. As informações apresentadas neste Fato Relevante estão em consonância às informações apresentadas no Fato Relevante divulgado ao mercado pela Cogna e pela Saber em 22 de fevereiro de 2021.

A Cogna e suas controladas envolvidas continuarão mantendo seus acionistas e o mercado em geral devidamente informados acerca de possíveis desdobramentos dessa operação.

35.3. Aprovação do plano de opção para compra de ações ("Performance Share")

Em Fato Relevante publicado ao mercado em 28 de abril de 2021, a Companhia aprovou o Plano de Opção de Compra de Ações ("Plano de Performance Shares"), conforme previsto no item "f" do artigo 12 do Estatuto Social da Companhia, e no parágrafo 3º do artigo 168 da Lei das Sociedades por Ações.

Notas Explicativas

COGNA EDUCAÇÃO S.A. E CONTROLADAS

NOTAS EXPLICATIVAS ÀS DEMONSTRAÇÕES FINANCEIRAS INDIVIDUAIS E CONSOLIDADAS PARA OS

Período findo em 31 de março de 2021

Em milhares de reais, exceto quando indicado de outra forma

O Plano de *Performance Shares* tem por objetivo: (i) estimular a expansão, o êxito e a consecução dos objetivos sociais e dos resultados da Companhia alinhando o benefício financeiro a ser obtido pelo beneficiário do Plano com metas da Companhia; (ii) alinhar os interesses dos beneficiários do Plano aos acionistas; (iii) possibilitar à Companhia manter, no longo prazo, a ela vinculada ou às Subsidiárias, os beneficiários do Plano; e (iv) incentivar a criação de valor de longo prazo.

O Plano abrangerá no máximo 2% (dois por cento) de diluição do capital social atual da Companhia, mesmo que haja o atingimento máximo das metas anuais definidas pela administração para os beneficiários e será gerido pelo Comitê de Pessoas e Governança do Grupo, que atuará por delegação do Conselho de Administração. O Plano permite que seus beneficiários, os administradores ou empregados da Companhia ou de suas subsidiárias, que sejam considerados executivos chave, recebam opções de compra de ações da Cogna, em razão do grau de atingimento de metas anuais previamente estipuladas (o beneficiário poderá receber menos ou mais ações que o montante inicialmente lhe outorgado, conforme o grau de atingimento a menor ou a maior das metas anuais), nos termos do Plano de *Performance Shares*. Poderá também haver metas distintas das metas financeiras conforme definição do Comitê de Pessoas e Governança para determinados beneficiários.

A totalidade das ações serão entregues aos beneficiários em 04 anos (4 períodos sucessivos de 12 meses, com 25% do total em cada tranche anual) e, como regra geral, estarão sujeitas a *lock up* de 12 meses após o efetivo exercício pelo beneficiário. Com este mecanismo, a Companhia entende que mantém a atratividade adequada do Plano quanto aos executivos e estimula sua permanência no Grupo. De acordo com as opções que lhe sejam outorgadas no âmbito do Plano de *Performance Shares*, o atingimento das metas anuais pré-determinadas e a continua vinculação com a Companhia ou suas subsidiárias, os beneficiários terão o direito de adquirir e subscrever ações ordinárias, nominativas, escriturais e sem valor nominal de emissão da Cogna.

* * * * *

Outras Informações que a Companhia Entenda Relevantes

1. DIVULGAÇÃO DO LAJIDA (EBITDA)

Conforme instrução CVM 527/12, a Companhia aderiu a divulgação voluntária de informações de natureza não contábil como informação adicional agregada em suas informações trimestrais, apresentando o LAJIDA (EBITDA) – Lucros Antes dos Juros, Impostos sobre Renda incluindo Contribuição Social sobre o Lucro Líquido (Prejuízo), Depreciação e Amortização, para os períodos findos em 31 de março de 2021 e de 2020.

Em linhas gerais, o LAJIDA (EBITDA) representa a geração operacional de caixa da Companhia, correspondente ao quanto à empresa gera de recursos apenas em suas atividades operacionais, sem levar em consideração os efeitos financeiros e de impostos. Ressalva-se que este não representa o fluxo de caixa para os exercícios apresentados, não devendo ser considerado obrigatoriamente como base para distribuição de dividendos, alternativa para o lucro líquido, ou ainda, como indicador de liquidez.

	Três meses findo em 31 de março		Últimos doze meses findo em 31 de março
	2021	2020	2021
Lucro líquido do exercício	(91.172)	(37.807)	(5.859.163)
Imposto de renda e contribuição social Nota 25	2.054	(12.190)	237.881
Resultado financeiro - Nota 31	(110.611)	(153.666)	(536.245)
Depreciação - Nota 30	(235.675)	(258.021)	(956.411)
(-) Operações descontinuadas	(60.038)	(64.862)	(324.042)
Imposto de renda e contribuição social Nota 3	(6.539)	(14.419)	(52.404)
Resultado financeiro - Nota 3	(25.802)	(19.394)	(100.746)
Depreciação - Nota 3	(27.697)	(31.049)	(170.892)
EBITDA Contábil	313.098	450.932	(4.280.346)
(+) Juros e mora sobre mensalidades - Nota 31	38.803	53.674	114.929
(+) Operações descontinuadas	124	200	688
(+) Juros e mora sobre mensalidades - Nota 3	124	200	688
EBITDA Gerencial	352.025	504.806	(4.164.729)
(-) Itens não recorrentes (i)	(130.002)	(31.596)	(5.807.590)
Provisões/Reversões de Contingências - Nota 30	81.929	63.966	104.640
(-) Operações descontinuadas	12.242	11.781	63.888
Provisões/Reversões de Contingências - Nota 3	12.242	11.781	63.888
EBITDA Ajustado	387.855	460.655	1.474.333

- (i) Conforme Art. 4º da instrução CVM 527/12 a Companhia pode divulgar o EBITDA ajustado, excluindo itens que contribuam potencial de geração bruta de caixa. Abaixo demonstramos os valores não recorrentes:

	Três meses findo em 31 de março		Últimos doze meses findo em 31 de março
	2021	2020	2021
Impairment do Ágio (i)	(24.839)	-	(4.151.002)
Baixa Escrow (ii)	-	-	(347.198)
Campus do Futuro (iii)	(82.427)	-	(401.049)
Rescisões	(13.144)	(14.676)	(86.413)
M&A e Expansão	(11.350)	(9.557)	(133.205)
Baixa Imobilizado	1.759	(7.362)	(37.884)
Ganho de Capital - Venda Controladas	-	-	(6.883)
Ajuste de PCLD complementar proposto em AGD (iv)	-	-	(643.956)
Total de itens não recorrentes	(130.002)	(31.596)	(5.807.590)

Outras Informações que a Companhia Entenda Relevantes

- (i) A Companhia revisou sua expectativa de realização do modelo de longo prazo de seus ativos, e procedeu com reconhecimento de perda ao valor recuperável no montante total de R\$ 4.151.002, sendo que os negócios afetados por essa perda foram: (i) Kroton, no montante de R\$ 1.593.000, (ii) Saber no montante de R\$ 2.100.578 (alocado a rubrica de “resultado das operações descontinuadas”), e (iii) Outros, no montante de R\$ 457.424.
- (ii) A Companhia e determinados fundos de investimentos geridos pela Tarpon Gestora de Recursos S.A., vendedores do controle da Somos, assinaram em 10 de Junho de 2020 aditivo ao Contrato de Compra e Venda de Participações Societárias e Outras Avenças, por meio do qual repactuaram as obrigações de indenização dos Vendedores perante a Saber, subsidiária da Companhia. Nos termos do Aditivo, os Vendedores deixaram de ser responsáveis por indenizar a Saber ou a Somos por contingências, processos ou demandas movidas por terceiros em desfavor da Somos e suas subsidiárias e por eventuais violações de obrigações que não as ainda remanescentes no CCV Somos, conforme aditado.
- (iii) Kroton concluiu o estudo de viabilidade de suas unidades e iniciou o projeto de reestruturação (“*Turnaround Kroton*”), resultando em reconhecimento de despesas no montante de R\$ 401.049 principalmente atreladas a impactos negativos decorrentes de multas contratuais por cancelamento de contrato, baixas de benfeitorias realizadas em imóveis de terceiros, e baixa de contratos de locação enquadrados nos critérios do IFRS 16.
- (iv) A Companhia por meio do agente fiduciário, procedeu com a convocação de AGD específica para deliberação de eventual não decretação de vencimento antecipado, e adicionalmente a renegociação das cláusulas de covenants. Os debenturistas aprovaram, pela maioria do quórum presente, a revisão de itens atrelados ao Ebitda Ajustado, incluindo nessa premissa itens pontuais que afetaram os resultados da Companhia durante o último ano, principalmente em decorrência da pandemia do Coronavírus (“Covid-19”).

Pareceres e Declarações / Relatório da Revisão Especial - Sem Ressalva

Relatório de revisão das informações trimestrais – ITR

Aos Acionistas, Conselheiros e Administradores da Cogna Educação S.A.
Belo Horizonte – MG

Introdução

Revisamos as informações contábeis intermediárias, individuais e consolidadas, da Cogna Educação S.A. (“Companhia”), contidas no Formulário de Informações Trimestrais (ITR) referente ao trimestre findo em 31 de março de 2021, que compreendem o balanço patrimonial em 31 de março de 2021 e as respectivas demonstrações do resultado, do resultado abrangente, das mutações do patrimônio líquido e dos fluxos de caixa para o período de três meses findo naquela data, incluindo as notas explicativas.

A administração da Companhia é responsável pela elaboração das informações contábeis intermediárias individuais e consolidadas de acordo com o CPC 21(R1) e a norma internacional IAS 34 – Interim Financial Reporting, emitida pelo International Accounting Standards Board – (IASB), assim como pela apresentação dessas informações de forma condizente com as normas expedidas pela Comissão de Valores Mobiliários, aplicáveis à elaboração das Informações Trimestrais (ITR). Nossa responsabilidade é a de expressar uma conclusão sobre essas informações contábeis intermediárias com base em nossa revisão.

Alcance de revisão

Conduzimos nossa revisão de acordo com as normas brasileiras e internacionais de revisão de informações intermediárias (NBC TR 2410 - Revisão de Informações Intermediárias Executada pelo Auditor da Entidade e ISRE 2410 - Review of Interim Financial Information Performed by the Independent Auditor of the Entity, respectivamente). Uma revisão de informações intermediárias consiste na realização de indagações, principalmente às pessoas responsáveis pelos assuntos financeiros e contábeis e na aplicação de procedimentos analíticos e de outros procedimentos de revisão. O alcance de uma revisão é significativamente menor do que o de uma auditoria conduzida de acordo com as normas de auditoria e, conseqüentemente, não nos permitiu obter segurança de que tomamos conhecimento de todos os assuntos significativos que poderiam ser identificados em uma auditoria. Portanto, não expressamos uma opinião de auditoria. Conclusão sobre as informações intermediárias individuais e consolidadas

Com base em nossa revisão, não temos conhecimento de nenhum fato que nos leve a acreditar que as informações contábeis intermediárias individuais e consolidadas incluídas nas informações trimestrais acima referidas não foram elaboradas, em todos os aspectos relevantes, de acordo com o CPC 21(R1) e a IAS 34, aplicáveis à elaboração de Informações Trimestrais - ITR e apresentadas de forma condizente com as normas expedidas pela Comissão de Valores Mobiliários.

Outros Assuntos

Demonstrações do valor adicionado

As informações trimestrais acima referidas incluem as demonstrações do valor adicionado (DVA), individuais e consolidadas, referentes ao período de três meses findo em 31 de março de 2021, elaboradas sob a responsabilidade da administração da Companhia e apresentadas como informação suplementar para fins de IAS 34. Essas demonstrações foram submetidas a procedimentos de revisão executados em conjunto com a revisão das informações trimestrais, com o objetivo de concluir se elas estão conciliadas com as informações contábeis intermediárias e registros contábeis, conforme aplicável, e se sua forma e conteúdo estão de acordo com os critérios definidos no Pronunciamento Técnico CPC 09 - Demonstração do Valor Adicionado. Com base em nossa revisão, não temos conhecimento de nenhum fato que nos leve a acreditar que essas demonstrações do valor adicionado não foram elaboradas, em todos os aspectos relevantes, segundo os critérios definidos nessa Norma e de forma consistente em relação às informações contábeis intermediárias individuais e consolidadas tomadas em conjunto.

Demonstrações financeiras de exercícios anteriores examinadas e informações financeiras intermediárias de períodos anteriores revisados por outro auditor independente.

Os valores correspondentes relativos aos balanços patrimoniais, individual e consolidado, em 31 de dezembro de 2020 foram anteriormente auditados por outros auditores independentes que emitiram relatório datado em 31 de março de 2021 sem modificação e às demonstrações, individuais e consolidadas, do resultado, do resultado abrangente, das mutações do patrimônio líquido e dos fluxos de caixa para o período de três meses do trimestre findo em 31 de março de 2020 foram anteriormente revisados por outros auditores independentes que emitiram relatório datado em 21 de maio de 2020, sem modificação. Os valores correspondentes relativos às Demonstrações do valor adicionado (DVA), individuais e consolidadas, referentes ao período de três meses findo em 31 de março de 2020, foram submetidos aos mesmos procedimentos de revisão por aqueles auditores independentes e, com base em sua revisão, aqueles auditores emitiram relatório reportando que não tiveram conhecimento de nenhum fato que os levasse a acreditar que a DVA não foi elaborada, em todos os seus aspectos relevantes, de forma consistente com as informações contábeis intermediárias individuais e consolidadas tomadas em conjunto.

São Paulo, 14 de maio de 2021

KPMG Auditores Independentes
CRC 2SP014428/O-6

Flavio Gozzoli Gonçalves
Contador CRC 1SP290557/O-2

Pareceres e Declarações / Declaração dos Diretores sobre as Demonstrações Financeiras

A Diretoria da Cogna declara, nos termos da Instrução CVM nº 480, datada de 7 de dezembro de 2009, que revisou, discutiu e concordou com as informações financeiras intermediárias relativas ao período findo em 31 de março de 2021.

Pareceres e Declarações / Declaração dos Diretores sobre o Relatório do Auditor Independente

A Diretoria da Cogna declara, nos termos da Instrução CVM nº 480, datada de 7 de dezembro de 2009, que revisou, discutiu e concordou com o conteúdo e as opiniões expressas no parecer da KPMG Auditores Independentes, emitido em 14 de maio de 2021.