

Índice

Dados da Empresa

| | |
|-----------------------|---|
| Composição do Capital | 1 |
|-----------------------|---|

DFs Individuais

| | |
|---------------------------|---|
| Balanço Patrimonial Ativo | 2 |
|---------------------------|---|

| | |
|-----------------------------|---|
| Balanço Patrimonial Passivo | 3 |
|-----------------------------|---|

| | |
|---------------------------|---|
| Demonstração do Resultado | 4 |
|---------------------------|---|

| | |
|--------------------------------------|---|
| Demonstração do Resultado Abrangente | 5 |
|--------------------------------------|---|

| | |
|--|---|
| Demonstração do Fluxo de Caixa (Método Indireto) | 6 |
|--|---|

Demonstração das Mutações do Patrimônio Líquido

| | |
|--------------------------------|---|
| DMPL - 01/01/2022 à 31/03/2022 | 7 |
|--------------------------------|---|

| | |
|--------------------------------|---|
| DMPL - 01/01/2021 à 31/03/2021 | 8 |
|--------------------------------|---|

| | |
|----------------------------------|---|
| Demonstração de Valor Adicionado | 9 |
|----------------------------------|---|

DFs Consolidadas

| | |
|---------------------------|----|
| Balanço Patrimonial Ativo | 10 |
|---------------------------|----|

| | |
|-----------------------------|----|
| Balanço Patrimonial Passivo | 11 |
|-----------------------------|----|

| | |
|---------------------------|----|
| Demonstração do Resultado | 12 |
|---------------------------|----|

| | |
|--------------------------------------|----|
| Demonstração do Resultado Abrangente | 13 |
|--------------------------------------|----|

| | |
|--|----|
| Demonstração do Fluxo de Caixa (Método Indireto) | 14 |
|--|----|

Demonstração das Mutações do Patrimônio Líquido

| | |
|--------------------------------|----|
| DMPL - 01/01/2022 à 31/03/2022 | 16 |
|--------------------------------|----|

| | |
|--------------------------------|----|
| DMPL - 01/01/2021 à 31/03/2021 | 17 |
|--------------------------------|----|

| | |
|----------------------------------|----|
| Demonstração de Valor Adicionado | 18 |
|----------------------------------|----|

| | |
|--------------------------|----|
| Comentário do Desempenho | 19 |
|--------------------------|----|

| | |
|--------------------|----|
| Notas Explicativas | 29 |
|--------------------|----|

| | |
|---|----|
| Outras Informações que a Companhia Entenda Relevantes | 80 |
|---|----|

Pareceres e Declarações

| | |
|--|----|
| Relatório da Revisão Especial - Sem Ressalva | 82 |
|--|----|

| | |
|---|----|
| Declaração dos Diretores sobre as Demonstrações Financeiras | 84 |
|---|----|

| | |
|--|----|
| Declaração dos Diretores sobre o Relatório do Auditor Independente | 85 |
|--|----|

Dados da Empresa / Composição do Capital

| Número de Ações (Unidades) | Trimestre Atual 31/03/2022 |
|---------------------------------------|---------------------------------------|
| Do Capital Integralizado | |
| Ordinárias | 1.876.606.210 |
| Preferenciais | 0 |
| Total | 1.876.606.210 |
| Em Tesouraria | |
| Ordinárias | 6.171.008 |
| Preferenciais | 0 |
| Total | 6.171.008 |

DFs Individuais / Balanço Patrimonial Ativo**(Reais Mil)**

| Código da Conta | Descrição da Conta | Trimestre Atual 31/03/2022 | Exercício Anterior 31/12/2021 |
|------------------------|--|---------------------------------------|--|
| 1 | Ativo Total | 18.971.900 | 19.153.378 |
| 1.01 | Ativo Circulante | 4.284.839 | 3.772.734 |
| 1.01.01 | Caixa e Equivalentes de Caixa | 595.366 | 369.527 |
| 1.01.02 | Aplicações Financeiras | 1.049.979 | 116.530 |
| 1.01.06 | Tributos a Recuperar | 17.846 | 19.557 |
| 1.01.06.01 | Tributos Correntes a Recuperar | 17.846 | 19.557 |
| 1.01.08 | Outros Ativos Circulantes | 2.621.648 | 3.267.120 |
| 1.01.08.03 | Outros | 2.621.648 | 3.267.120 |
| 1.01.08.03.01 | Adiantamentos | 1.735 | 1.217 |
| 1.01.08.03.02 | Outros Créditos | 98 | 365 |
| 1.01.08.03.03 | Debêntures a receber de partes relacionadas | 294.565 | 278.609 |
| 1.01.08.03.04 | Partes relacionadas - outros | 2.325.250 | 2.986.929 |
| 1.02 | Ativo Não Circulante | 14.687.061 | 15.380.644 |
| 1.02.01 | Ativo Realizável a Longo Prazo | 1.093.862 | 923.006 |
| 1.02.01.09 | Créditos com Partes Relacionadas | 1.001.103 | 851.103 |
| 1.02.01.09.03 | Debêntures a receber de partes relacionadas | 1.001.103 | 851.103 |
| 1.02.01.10 | Outros Ativos Não Circulantes | 92.759 | 71.903 |
| 1.02.01.10.03 | Depósito Judiciais | 828 | 418 |
| 1.02.01.10.04 | Garantias para perdas Tributárias, Trabalhistas e Cíveis | 33.378 | 33.380 |
| 1.02.01.10.05 | Tributos a Recuperar | 58.553 | 38.105 |
| 1.02.02 | Investimentos | 13.577.597 | 14.441.961 |
| 1.02.04 | Intangível | 15.602 | 15.677 |

DFs Individuais / Balanço Patrimonial Passivo**(Reais Mil)**

| Código da Conta | Descrição da Conta | Trimestre Atual 31/03/2022 | Exercício Anterior 31/12/2021 |
|------------------------|---|---------------------------------------|--|
| 2 | Passivo Total | 18.971.900 | 19.153.378 |
| 2.01 | Passivo Circulante | 2.191.770 | 2.250.362 |
| 2.01.02 | Fornecedores | 1.310 | 2.649 |
| 2.01.02.01 | Fornecedores Nacionais | 1.310 | 2.649 |
| 2.01.03 | Obrigações Fiscais | 9.812 | 6.198 |
| 2.01.03.01 | Obrigações Fiscais Federais | 9.812 | 6.198 |
| 2.01.04 | Empréstimos e Financiamentos | 2.027.366 | 2.092.743 |
| 2.01.04.02 | Debêntures | 2.027.366 | 2.092.743 |
| 2.01.05 | Outras Obrigações | 153.282 | 148.772 |
| 2.01.05.01 | Passivos com Partes Relacionadas | 153.240 | 148.728 |
| 2.01.05.01.04 | Débitos com Outras Partes Relacionadas | 153.240 | 148.728 |
| 2.01.05.02 | Outros | 42 | 44 |
| 2.01.05.02.05 | Demais Contas a Pagar | 42 | 44 |
| 2.02 | Passivo Não Circulante | 4.066.015 | 4.176.426 |
| 2.02.01 | Empréstimos e Financiamentos | 3.440.702 | 3.532.647 |
| 2.02.01.02 | Debêntures | 3.440.702 | 3.532.647 |
| 2.02.03 | Tributos Diferidos | 590.421 | 608.756 |
| 2.02.03.01 | Imposto de Renda e Contribuição Social Diferidos | 590.421 | 608.756 |
| 2.02.04 | Provisões | 34.892 | 35.023 |
| 2.02.04.01 | Provisões Fiscais Previdenciárias Trabalhistas e Cíveis | 34.892 | 35.023 |
| 2.03 | Patrimônio Líquido | 12.714.115 | 12.726.590 |
| 2.03.01 | Capital Social Realizado | 7.667.615 | 7.667.615 |
| 2.03.02 | Reservas de Capital | 5.059.607 | 5.058.975 |
| 2.03.02.05 | Ações em Tesouraria | -64.875 | -57.812 |
| 2.03.02.07 | Reservas de Capital | 5.124.482 | 5.116.787 |
| 2.03.05 | Lucros/Prejuízos Acumulados | -13.107 | 0 |

DFs Individuais / Demonstração do Resultado**(Reais Mil)**

| Código da Conta | Descrição da Conta | Acumulado do Atual Exercício 01/01/2022 à 31/03/2022 | Acumulado do Exercício Anterior 01/01/2021 à 31/03/2021 |
|------------------------|--|---|--|
| 3.04 | Despesas/Receitas Operacionais | -7.479 | -68.529 |
| 3.04.02 | Despesas Gerais e Administrativas | -62 | 101 |
| 3.04.06 | Resultado de Equivalência Patrimonial | -7.417 | -68.630 |
| 3.05 | Resultado Antes do Resultado Financeiro e dos Tributos | -7.479 | -68.529 |
| 3.06 | Resultado Financeiro | -23.963 | 2.940 |
| 3.06.01 | Receitas Financeiras | 134.964 | 61.993 |
| 3.06.02 | Despesas Financeiras | -158.927 | -59.053 |
| 3.07 | Resultado Antes dos Tributos sobre o Lucro | -31.442 | -65.589 |
| 3.08 | Imposto de Renda e Contribuição Social sobre o Lucro | 18.335 | 5.470 |
| 3.08.01 | Corrente | 0 | -642 |
| 3.08.02 | Diferido | 18.335 | 6.112 |
| 3.09 | Resultado Líquido das Operações Continuadas | -13.107 | -60.119 |
| 3.10 | Resultado Líquido de Operações Descontinuadas | 0 | -30.856 |
| 3.10.01 | Lucro/Prejuízo Líquido das Operações Descontinuadas | 0 | -30.856 |
| 3.11 | Lucro/Prejuízo do Período | -13.107 | -90.975 |
| 3.99 | Lucro por Ação - (Reais / Ação) | | |
| 3.99.01 | Lucro Básico por Ação | | |
| 3.99.01.01 | ON | 0 | -0,05 |
| 3.99.02 | Lucro Diluído por Ação | | |
| 3.99.02.01 | ON | 0 | -0,05 |

DFs Individuais / Demonstração do Resultado Abrangente**(Reais Mil)**

| Código da Conta | Descrição da Conta | Acumulado do Atual Exercício 01/01/2022 à 31/03/2022 | Acumulado do Exercício Anterior 01/01/2021 à 31/03/2021 |
|----------------------------|---------------------------------|---|--|
| 4.01 | Lucro Líquido do Período | -13.107 | -90.975 |
| 4.03 | Resultado Abrangente do Período | -13.107 | -90.975 |

DFs Individuais / Demonstração do Fluxo de Caixa (Método Indireto)**(Reais Mil)**

| Código da Conta | Descrição da Conta | Acumulado do Atual Exercício 01/01/2022 à 31/03/2022 | Acumulado do Exercício Anterior 01/01/2021 à 31/03/2021 |
|------------------------|--|---|--|
| 6.01 | Caixa Líquido Atividades Operacionais | -211.119 | -77.277 |
| 6.01.01 | Caixa Gerado nas Operações | 35.119 | -20.804 |
| 6.01.01.01 | Resultado antes do Imposto de Renda e Contribuição Social | -31.442 | -65.589 |
| 6.01.01.02 | Depreciação e Amortização | 74 | 109 |
| 6.01.01.03 | Provisão para Perdas Tributárias, Trabalhistas e Cíveis | -103 | -190 |
| 6.01.01.04 | Opções Outorgadas Reconhecidas | 1.159 | 414 |
| 6.01.01.05 | Rendimento de títulos e valores mobiliários | -4.683 | -1.543 |
| 6.01.01.06 | Equivalencia Patrimonial | 7.417 | 50.654 |
| 6.01.01.07 | Encargos Financeiros de Empréstimos e Debêntures | 153.867 | 57.418 |
| 6.01.01.08 | Amortização Mais Valia Ágio Alocado | 0 | 17.976 |
| 6.01.01.09 | Resultado das Operações Descontinuadas | 0 | -30.856 |
| 6.01.01.10 | Atualização Monetária em Cessão de Valores a Controladas | -91.170 | -49.197 |
| 6.01.02 | Variações nos Ativos e Passivos | -35.051 | 27.655 |
| 6.01.02.03 | (Aumento) redução em adiantamentos | -519 | -15 |
| 6.01.02.04 | (Aumento) redução em tributos a recuperar | -18.737 | -965 |
| 6.01.02.05 | (Aumento) redução em depósitos judiciais | -410 | 227 |
| 6.01.02.06 | (Aumento) redução em partes relacionadas | -17.899 | 28.268 |
| 6.01.02.07 | (Aumento) redução em outros créditos | 268 | 347 |
| 6.01.02.08 | (Redução) aumento em fornecedores | -1.339 | 74 |
| 6.01.02.12 | (Redução) aumento em tributos a pagar | 3.614 | -283 |
| 6.01.02.15 | Pagamento de provisão para perdas tributárias, trabalhistas e cíveis | -26 | 0 |
| 6.01.02.16 | (Redução) aumento nas demais contas a pagar | -3 | 2 |
| 6.01.03 | Outros | -211.187 | -84.128 |
| 6.01.03.01 | Juros de Empréstimos e Debêntures pagos | -211.187 | -83.100 |
| 6.01.03.02 | Imposto de Renda e Contribuição Social Pagos | 0 | -1.028 |
| 6.02 | Caixa Líquido Atividades de Investimento | 544.022 | 381.360 |
| 6.02.01 | Resgate de Títulos e Valores Mobiliários | -928.766 | -32.991 |
| 6.02.03 | Recebimento de Valores Cedidos em Caixa a Controladas | 754.228 | 385.905 |
| 6.02.04 | Recebimento de Debêntures Privada | 0 | 28.446 |
| 6.02.05 | Redução de Capital em controladas | 868.560 | 0 |
| 6.02.06 | Aquisição debêntures privada | -150.000 | 0 |
| 6.03 | Caixa Líquido Atividades de Financiamento | -107.064 | -694.078 |
| 6.03.03 | Pagamento de Empréstimos e Financiamentos e Debentures | 0 | -694.078 |
| 6.03.04 | Recompra de ações em tesouraria | -7.063 | 0 |
| 6.03.05 | Recompra de debêntures | -100.001 | 0 |
| 6.05 | Aumento (Redução) de Caixa e Equivalentes | 225.839 | -389.995 |
| 6.05.01 | Saldo Inicial de Caixa e Equivalentes | 369.527 | 410.818 |
| 6.05.02 | Saldo Final de Caixa e Equivalentes | 595.366 | 20.823 |

DFs Individuais / Demonstração das Mutações do Patrimônio Líquido / DMPL - 01/01/2022 à 31/03/2022**(Reais Mil)**

| Código da Conta | Descrição da Conta | Capital Social Integralizado | Reservas de Capital, Opções Outorgadas e Ações em Tesouraria | Reservas de Lucro | Lucros ou Prejuízos Acumulados | Outros Resultados Abrangentes | Patrimônio Líquido |
|------------------------|-------------------------------------|-------------------------------------|---|--------------------------|---------------------------------------|--------------------------------------|---------------------------|
| 5.01 | Saldos Iniciais | 7.667.615 | 5.058.975 | 0 | 0 | 0 | 12.726.590 |
| 5.03 | Saldos Iniciais Ajustados | 7.667.615 | 5.058.975 | 0 | 0 | 0 | 12.726.590 |
| 5.04 | Transações de Capital com os Sócios | 0 | 632 | 0 | 0 | 0 | 632 |
| 5.04.03 | Opções Outorgadas Reconhecidas | 0 | 7.695 | 0 | 0 | 0 | 7.695 |
| 5.04.04 | Ações em Tesouraria Adquiridas | 0 | -7.063 | 0 | 0 | 0 | -7.063 |
| 5.05 | Resultado Abrangente Total | 0 | 0 | 0 | -13.107 | 0 | -13.107 |
| 5.05.01 | Lucro Líquido do Período | 0 | 0 | 0 | -13.107 | 0 | -13.107 |
| 5.07 | Saldos Finais | 7.667.615 | 5.059.607 | 0 | -13.107 | 0 | 12.714.115 |

DFs Individuais / Demonstração das Mutações do Patrimônio Líquido / DMPL - 01/01/2021 à 31/03/2021**(Reais Mil)**

| Código da Conta | Descrição da Conta | Capital Social Integralizado | Reservas de Capital, Opções Outorgadas e Ações em Tesouraria | Reservas de Lucro | Lucros ou Prejuízos Acumulados | Outros Resultados Abrangentes | Patrimônio Líquido |
|------------------------|-------------------------------------|-------------------------------------|---|--------------------------|---------------------------------------|--------------------------------------|---------------------------|
| 5.01 | Saldos Iniciais | 7.667.615 | 5.541.468 | 0 | 0 | 0 | 13.209.083 |
| 5.03 | Saldos Iniciais Ajustados | 7.667.615 | 5.541.468 | 0 | 0 | 0 | 13.209.083 |
| 5.04 | Transações de Capital com os Sócios | 0 | 9.444 | 0 | 0 | 0 | 9.444 |
| 5.04.03 | Opções Outorgadas Reconhecidas | 0 | 9.444 | 0 | 0 | 0 | 9.444 |
| 5.05 | Resultado Abrangente Total | 0 | 0 | 0 | -90.975 | 0 | -90.975 |
| 5.05.01 | Lucro Líquido do Período | 0 | 0 | 0 | -90.975 | 0 | -90.975 |
| 5.07 | Saldos Finais | 7.667.615 | 5.550.912 | 0 | -90.975 | 0 | 13.127.552 |

DFs Individuais / Demonstração de Valor Adicionado**(Reais Mil)**

| Código da Conta | Descrição da Conta | Acumulado do Atual Exercício 01/01/2022 à 31/03/2022 | Acumulado do Exercício Anterior 01/01/2021 à 31/03/2021 |
|------------------------|--|---|--|
| 7.02 | Insumos Adquiridos de Terceiros | 12 | 216 |
| 7.02.02 | Materiais, Energia, Servs. de Terceiros e Outros | 12 | 216 |
| 7.03 | Valor Adicionado Bruto | 12 | 216 |
| 7.04 | Retenções | -74 | -109 |
| 7.04.01 | Depreciação, Amortização e Exaustão | -74 | -109 |
| 7.05 | Valor Adicionado Líquido Produzido | -62 | 107 |
| 7.06 | Vlr Adicionado Recebido em Transferência | 127.547 | -37.493 |
| 7.06.01 | Resultado de Equivalência Patrimonial | -7.417 | -99.486 |
| 7.06.02 | Receitas Financeiras | 134.964 | 61.993 |
| 7.07 | Valor Adicionado Total a Distribuir | 127.485 | -37.386 |
| 7.08 | Distribuição do Valor Adicionado | 127.485 | -37.386 |
| 7.08.02 | Impostos, Taxas e Contribuições | -18.335 | -5.464 |
| 7.08.02.01 | Federais | -18.335 | -5.469 |
| 7.08.02.02 | Estaduais | 0 | 5 |
| 7.08.03 | Remuneração de Capitais de Terceiros | 158.927 | 59.053 |
| 7.08.03.01 | Juros | 158.927 | 59.053 |
| 7.08.04 | Remuneração de Capitais Próprios | -13.107 | -90.975 |
| 7.08.04.03 | Lucros Retidos / Prejuízo do Período | -13.107 | -90.975 |

DFs Consolidadas / Balanço Patrimonial Ativo**(Reais Mil)**

| Código da Conta | Descrição da Conta | Trimestre Atual 31/03/2022 | Exercício Anterior 31/12/2021 |
|------------------------|--|---------------------------------------|--|
| 1 | Ativo Total | 28.459.077 | 28.512.853 |
| 1.01 | Ativo Circulante | 6.934.237 | 6.967.942 |
| 1.01.01 | Caixa e Equivalentes de Caixa | 1.514.831 | 1.601.468 |
| 1.01.02 | Aplicações Financeiras | 2.322.982 | 2.425.201 |
| 1.01.03 | Contas a Receber | 2.054.470 | 2.025.689 |
| 1.01.03.01 | Clientes | 2.054.470 | 2.025.689 |
| 1.01.04 | Estoques | 362.252 | 366.280 |
| 1.01.06 | Tributos a Recuperar | 239.122 | 213.858 |
| 1.01.06.01 | Tributos Correntes a Recuperar | 239.122 | 213.858 |
| 1.01.08 | Outros Ativos Circulantes | 440.580 | 335.446 |
| 1.01.08.03 | Outros | 440.580 | 335.446 |
| 1.01.08.03.01 | Adiantamentos | 131.623 | 124.467 |
| 1.01.08.03.02 | Demais Contas a Receber | 108.271 | 134.687 |
| 1.01.08.03.04 | Contas a receber pela venda de controladas | 200.686 | 76.292 |
| 1.02 | Ativo Não Circulante | 21.524.840 | 21.544.911 |
| 1.02.01 | Ativo Realizável a Longo Prazo | 1.695.787 | 1.766.495 |
| 1.02.01.03 | Aplicações Financeiras Avaliadas ao Custo Amortizado | 9.867 | 14.237 |
| 1.02.01.04 | Contas a Receber | 210.719 | 251.587 |
| 1.02.01.07 | Tributos Diferidos | 950.958 | 904.160 |
| 1.02.01.07.01 | Imposto de Renda e Contribuição Social Diferidos | 950.958 | 904.160 |
| 1.02.01.10 | Outros Ativos Não Circulantes | 524.243 | 596.511 |
| 1.02.01.10.04 | Tributos a Recuperar | 230.397 | 207.884 |
| 1.02.01.10.05 | Depositos Judiciais | 57.253 | 57.013 |
| 1.02.01.10.06 | Garantia para Provisões Previdenciárias, Trabalhistas e Cíveis | 150.800 | 154.805 |
| 1.02.01.10.07 | Demais Contas a Receber | 60.572 | 43.671 |
| 1.02.01.10.08 | Contas a receber pela venda de controladas | 25.221 | 133.138 |
| 1.02.02 | Investimentos | 1.331 | 1.211 |
| 1.02.03 | Imobilizado | 4.292.851 | 4.201.251 |
| 1.02.04 | Intangível | 15.534.871 | 15.575.954 |

DFs Consolidadas / Balanço Patrimonial Passivo**(Reais Mil)**

| Código da Conta | Descrição da Conta | Trimestre Atual 31/03/2022 | Exercício Anterior 31/12/2021 |
|------------------------|---|---------------------------------------|--|
| 2 | Passivo Total | 28.459.077 | 28.512.853 |
| 2.01 | Passivo Circulante | 4.095.550 | 4.087.999 |
| 2.01.01 | Obrigações Sociais e Trabalhistas | 426.420 | 387.082 |
| 2.01.01.02 | Obrigações Trabalhistas | 426.420 | 387.082 |
| 2.01.02 | Fornecedores | 888.015 | 964.221 |
| 2.01.02.01 | Fornecedores Nacionais | 888.015 | 964.221 |
| 2.01.02.01.01 | Fornecedores | 585.305 | 654.064 |
| 2.01.02.01.02 | Fornecedores risco sacado | 302.710 | 310.157 |
| 2.01.03 | Obrigações Fiscais | 175.646 | 135.823 |
| 2.01.03.01 | Obrigações Fiscais Federais | 175.646 | 135.823 |
| 2.01.03.01.01 | Imposto de Renda e Contribuição Social a Pagar | 31.163 | 28.488 |
| 2.01.03.01.02 | Tributos a Pagar | 144.483 | 107.335 |
| 2.01.04 | Empréstimos e Financiamentos | 2.220.688 | 2.258.499 |
| 2.01.04.01 | Empréstimos e Financiamentos | 234 | 237 |
| 2.01.04.02 | Debêntures | 2.058.085 | 2.120.340 |
| 2.01.04.03 | Financiamento por Arrendamento | 162.369 | 137.922 |
| 2.01.05 | Outras Obrigações | 384.781 | 342.374 |
| 2.01.05.02 | Outros | 384.781 | 342.374 |
| 2.01.05.02.05 | Contas a Pagar - Aquisições | 158.712 | 117.554 |
| 2.01.05.02.06 | Adiantamentos de Clientes | 177.567 | 176.130 |
| 2.01.05.02.07 | Demais contas a Pagar | 48.502 | 48.690 |
| 2.02 | Passivo Não Circulante | 10.599.896 | 10.654.190 |
| 2.02.01 | Empréstimos e Financiamentos | 7.626.781 | 7.635.254 |
| 2.02.01.01 | Empréstimos e Financiamentos | 610 | 651 |
| 2.02.01.02 | Debêntures | 4.653.833 | 4.745.154 |
| 2.02.01.03 | Financiamento por Arrendamento | 2.972.338 | 2.889.449 |
| 2.02.02 | Outras Obrigações | 258.719 | 271.103 |
| 2.02.02.02 | Outros | 258.719 | 271.103 |
| 2.02.02.02.04 | Contas a Pagar - Aquisições | 137.831 | 144.990 |
| 2.02.02.02.05 | Demais Contas a Pagar | 120.888 | 126.113 |
| 2.02.03 | Tributos Diferidos | 703.875 | 669.258 |
| 2.02.03.01 | Imposto de Renda e Contribuição Social Diferidos | 703.875 | 669.258 |
| 2.02.04 | Provisões | 2.010.521 | 2.078.575 |
| 2.02.04.01 | Provisões Fiscais Previdenciárias Trabalhistas e Cíveis | 2.010.521 | 2.078.575 |
| 2.02.04.01.05 | Provisão para perdas tributárias, trabalhistas e cíveis | 573.924 | 568.130 |
| 2.02.04.01.06 | Passivos assumidos na combinação de negócio | 1.436.597 | 1.510.445 |
| 2.03 | Patrimônio Líquido Consolidado | 13.763.631 | 13.770.664 |
| 2.03.01 | Capital Social Realizado | 7.667.615 | 7.667.615 |
| 2.03.02 | Reservas de Capital | 5.059.607 | 5.058.975 |
| 2.03.02.05 | Ações em Tesouraria | -64.875 | -57.812 |
| 2.03.02.07 | Reserva de Capital | 5.124.482 | 5.116.787 |
| 2.03.05 | Lucros/Prejuízos Acumulados | -13.107 | 0 |
| 2.03.09 | Participação dos Acionistas Não Controladores | 1.049.516 | 1.044.074 |

DFs Consolidadas / Demonstração do Resultado**(Reais Mil)**

| Código da Conta | Descrição da Conta | Acumulado do Atual Exercício 01/01/2022 à 31/03/2022 | Acumulado do Exercício Anterior 01/01/2021 à 31/03/2021 |
|------------------------|--|---|--|
| 3.01 | Receita de Venda de Bens e/ou Serviços | 1.176.648 | 1.105.481 |
| 3.02 | Custo dos Bens e/ou Serviços Vendidos | -431.538 | -401.336 |
| 3.03 | Resultado Bruto | 745.110 | 704.145 |
| 3.04 | Despesas/Receitas Operacionais | -585.335 | -655.905 |
| 3.04.01 | Despesas com Vendas | -123.488 | -139.076 |
| 3.04.02 | Despesas Gerais e Administrativas | -362.377 | -327.582 |
| 3.04.04 | Outras Receitas Operacionais | 2.096 | 0 |
| 3.04.04.02 | Outras receitas operacionais | 2.096 | 0 |
| 3.04.05 | Outras Despesas Operacionais | -102.140 | -189.457 |
| 3.04.05.01 | Outras Despesas Operacionais | -772 | -27.006 |
| 3.04.05.02 | Provisão para perda esperada | -101.368 | -162.451 |
| 3.04.06 | Resultado de Equivalência Patrimonial | 574 | 210 |
| 3.05 | Resultado Antes do Resultado Financeiro e dos Tributos | 159.775 | 48.240 |
| 3.06 | Resultado Financeiro | -191.121 | -110.611 |
| 3.06.01 | Receitas Financeiras | 150.565 | 61.473 |
| 3.06.02 | Despesas Financeiras | -341.686 | -172.084 |
| 3.07 | Resultado Antes dos Tributos sobre o Lucro | -31.346 | -62.371 |
| 3.08 | Imposto de Renda e Contribuição Social sobre o Lucro | 22.757 | 2.054 |
| 3.08.01 | Corrente | 10.976 | -18.928 |
| 3.08.02 | Diferido | 11.781 | 20.982 |
| 3.09 | Resultado Líquido das Operações Continuadas | -8.589 | -60.317 |
| 3.10 | Resultado Líquido de Operações Descontinuadas | 0 | -30.856 |
| 3.10.01 | Lucro/Prejuízo Líquido das Operações Descontinuadas | 0 | -30.856 |
| 3.11 | Lucro/Prejuízo Consolidado do Período | -8.589 | -91.173 |
| 3.11.01 | Atribuído a Sócios da Empresa Controladora | -13.107 | -90.975 |
| 3.11.02 | Atribuído a Sócios Não Controladores | 4.518 | -197 |

DFs Consolidadas / Demonstração do Resultado Abrangente**(Reais Mil)**

| Código da Conta | Descrição da Conta | Acumulado do Atual Exercício 01/01/2022 à 31/03/2022 | Acumulado do Exercício Anterior 01/01/2021 à 31/03/2021 |
|------------------------|---|---|--|
| 4.01 | Lucro Líquido Consolidado do Período | -8.589 | -91.172 |
| 4.03 | Resultado Abrangente Consolidado do Período | -8.589 | -91.172 |
| 4.03.01 | Atribuído a Sócios da Empresa Controladora | -13.107 | -90.975 |
| 4.03.02 | Atribuído a Sócios Não Controladores | 4.518 | -197 |

DFs Consolidadas / Demonstração do Fluxo de Caixa (Método Indireto)**(Reais Mil)**

| Código da Conta | Descrição da Conta | Acumulado do Atual Exercício 01/01/2022 à 31/03/2022 | Acumulado do Exercício Anterior 01/01/2021 à 31/03/2021 |
|------------------------|--|---|--|
| 6.01 | Caixa Líquido Atividades Operacionais | -13.675 | 153.202 |
| 6.01.01 | Caixa Gerado nas Operações | 516.701 | 406.581 |
| 6.01.01.01 | Resultado antes do Imposto de Renda e Contribuição Social | -31.346 | -62.370 |
| 6.01.01.02 | Depreciação e Amortização | 113.245 | 118.651 |
| 6.01.01.03 | Provisão para Créditos de Liquidação Duvidosa | 101.368 | 162.452 |
| 6.01.01.04 | Provisão para Perdas Tributárias, Trabalhistas e Cíveis | -23.941 | -81.929 |
| 6.01.01.05 | Provisão (Reversão) para Perdas dos Estoques | 1.031 | 6.206 |
| 6.01.01.06 | Encargos Financeiros | 317.256 | 161.928 |
| 6.01.01.08 | Opções Outorgadas Reconhecidas | 7.695 | 9.444 |
| 6.01.01.09 | Rendimento de Títulos e Valores Mobiliários | -83.006 | -19.323 |
| 6.01.01.10 | Resultado na Venda ou Baixa de Ativos Não Circulantes | -6.274 | 16.407 |
| 6.01.01.12 | Equivalência patrimonial | -574 | 210 |
| 6.01.01.13 | Ajuste a valor presente do contas a receber | -3.904 | -13.061 |
| 6.01.01.14 | Atualização monetária de contas a receber na venda de controladas | -13.299 | -1.853 |
| 6.01.01.16 | Resultado das Operações Descontinuadas | 0 | -30.856 |
| 6.01.01.17 | Depreciação IFRS 16 | 53.353 | 49.688 |
| 6.01.01.18 | Amortização mais valia de ágio alocado | 68.400 | 66.888 |
| 6.01.01.19 | Amortização mais valia de estoques | 1.053 | 448 |
| 6.01.01.20 | Custos editoriais | 15.644 | 23.651 |
| 6.01.02 | Variações nos Ativos e Passivos | -190.804 | -85.931 |
| 6.01.02.01 | (Aumento) redução em contas a receber | -85.181 | -5.094 |
| 6.01.02.02 | (Aumento) redução nos estoques | -13.700 | -55.980 |
| 6.01.02.03 | (Aumento) redução em adiantamentos | -7.156 | 21.135 |
| 6.01.02.04 | (Aumento) redução em tributos a recuperar | -28.458 | 29.240 |
| 6.01.02.05 | (Aumento) redução em depósitos judiciais | -451 | 12.675 |
| 6.01.02.06 | (Aumento) redução em partes relacionadas | 0 | 21.379 |
| 6.01.02.07 | (Aumento) redução em outros créditos | 6.337 | 4.189 |
| 6.01.02.08 | (Redução) aumento em fornecedores | -69.157 | -23.729 |
| 6.01.02.09 | (Redução) aumento em fornecedores Risco sacado | -7.447 | 2.366 |
| 6.01.02.11 | (Redução) aumento em salários e encargos sociais | 39.276 | -5.057 |
| 6.01.02.12 | (Redução) aumento em tributos a pagar | 13.116 | -37.016 |
| 6.01.02.13 | (Redução) aumento em adiantamento de clientes | 1.437 | -15.323 |
| 6.01.02.14 | (Redução) aumento em impostos e contribuições parcelados | -92 | -305 |
| 6.01.02.15 | Pagamento de provisão para perdas tributárias, trabalhistas e cíveis | -33.613 | -30.807 |
| 6.01.02.16 | (Redução) aumento nas demais contas a pagar | -5.715 | -3.604 |
| 6.01.03 | Outros | -339.572 | -167.448 |
| 6.01.03.01 | Imposto de renda e contribuição social pagos | -19.314 | -9.566 |
| 6.01.03.02 | Juros de empréstimos e debentures pagos | -246.043 | -86.043 |
| 6.01.03.03 | Juros de arrendamento por direito de uso pagos | -74.215 | -71.839 |
| 6.02 | Caixa Líquido Atividades de Investimento | 75.938 | -131.877 |
| 6.02.01 | Resgate de Títulos e Valores Mobiliários | 189.595 | 2.256 |
| 6.02.02 | Adições de Imobilizado | -47.331 | -41.500 |
| 6.02.03 | Adições de Intangível | -57.851 | -56.100 |
| 6.02.04 | Aquisições de Controle Líquidas dos Caixas Adquiridos | -8.854 | -38.124 |

DFs Consolidadas / Demonstração do Fluxo de Caixa (Método Indireto)**(Reais Mil)**

| Código da Conta | Descrição da Conta | Acumulado do Atual Exercício 01/01/2022 à 31/03/2022 | Acumulado do Exercício Anterior 01/01/2021 à 31/03/2021 |
|------------------------|--|---|--|
| 6.02.08 | Caixa adquirido em combinação de negócio | 379 | 1.591 |
| 6.03 | Caixa Líquido Atividades de Financiamento | -148.900 | -741.433 |
| 6.03.04 | Pagamento de Empréstimos e Financiamentos e Debêntures | -42 | -694.134 |
| 6.03.05 | Participação de Não Controladores | 924 | 465 |
| 6.03.06 | Pagamento de arrendamento por direito de uso | -30.397 | -28.675 |
| 6.03.07 | Parcelas pagas em aquisição de empresas | -12.321 | -19.089 |
| 6.03.08 | Recompra de ações em tesouraria | -7.063 | 0 |
| 6.03.09 | Recompra de debêntures | -100.001 | 0 |
| 6.05 | Aumento (Redução) de Caixa e Equivalentes | -86.637 | -720.108 |
| 6.05.01 | Saldo Inicial de Caixa e Equivalentes | 1.601.468 | 2.205.346 |
| 6.05.02 | Saldo Final de Caixa e Equivalentes | 1.514.831 | 1.485.238 |

DFs Consolidadas / Demonstração das Mutações do Patrimônio Líquido / DMPL - 01/01/2022 à 31/03/2022**(Reais Mil)**

| Código da Conta | Descrição da Conta | Capital Social Integralizado | Reservas de Capital, Opções Outorgadas e Ações em Tesouraria | Reservas de Lucro | Lucros ou Prejuízos Acumulados | Outros Resultados Abrangentes | Patrimônio Líquido | Participação dos Não Controladores | Patrimônio Líquido Consolidado |
|-----------------|-------------------------------------|------------------------------|--|-------------------|--------------------------------|-------------------------------|--------------------|------------------------------------|--------------------------------|
| 5.01 | Saldos Iniciais | 7.667.615 | 5.058.975 | 0 | 0 | 0 | 12.726.590 | 1.044.074 | 13.770.664 |
| 5.03 | Saldos Iniciais Ajustados | 7.667.615 | 5.058.975 | 0 | 0 | 0 | 12.726.590 | 1.044.074 | 13.770.664 |
| 5.04 | Transações de Capital com os Sócios | 0 | 632 | 0 | 0 | 0 | 632 | 924 | 1.556 |
| 5.04.03 | Opções Outorgadas Reconhecidas | 0 | 7.695 | 0 | 0 | 0 | 7.695 | 0 | 7.695 |
| 5.04.04 | Ações em Tesouraria Adquiridas | 0 | -7.063 | 0 | 0 | 0 | -7.063 | 0 | -7.063 |
| 5.04.06 | Dividendos | 0 | 0 | 0 | 0 | 0 | 0 | 924 | 924 |
| 5.05 | Resultado Abrangente Total | 0 | 0 | 0 | -13.107 | 0 | -13.107 | 4.518 | -8.589 |
| 5.05.01 | Lucro Líquido do Período | 0 | 0 | 0 | -13.107 | 0 | -13.107 | 4.518 | -8.589 |
| 5.07 | Saldos Finais | 7.667.615 | 5.059.607 | 0 | -13.107 | 0 | 12.714.115 | 1.049.516 | 13.763.631 |

DFs Consolidadas / Demonstração das Mutações do Patrimônio Líquido / DMPL - 01/01/2021 à 31/03/2021**(Reais Mil)**

| Código da Conta | Descrição da Conta | Capital Social Integralizado | Reservas de Capital, Opções Outorgadas e Ações em Tesouraria | Reservas de Lucro | Lucros ou Prejuízos Acumulados | Outros Resultados Abrangentes | Patrimônio Líquido | Participação dos Não Controladores | Patrimônio Líquido Consolidado |
|-----------------|---|------------------------------|--|-------------------|--------------------------------|-------------------------------|--------------------|------------------------------------|--------------------------------|
| 5.01 | Saldos Iniciais | 7.667.615 | 5.541.468 | 0 | 0 | 0 | 13.209.083 | 1.076.081 | 14.285.164 |
| 5.03 | Saldos Iniciais Ajustados | 7.667.615 | 5.541.468 | 0 | 0 | 0 | 13.209.083 | 1.076.081 | 14.285.164 |
| 5.04 | Transações de Capital com os Sócios | 0 | 9.444 | 0 | 0 | 0 | 9.444 | 465 | 9.909 |
| 5.04.03 | Opções Outorgadas Reconhecidas | 0 | 9.444 | 0 | 0 | 0 | 9.444 | 0 | 9.444 |
| 5.04.08 | Participação de Acionistas Minoritários | 0 | 0 | 0 | 0 | 0 | 0 | 465 | 465 |
| 5.05 | Resultado Abrangente Total | 0 | 0 | 0 | -90.975 | 0 | -90.975 | -197 | -91.172 |
| 5.05.01 | Lucro Líquido do Período | 0 | 0 | 0 | -90.975 | 0 | -90.975 | -197 | -91.172 |
| 5.07 | Saldos Finais | 7.667.615 | 5.550.912 | 0 | -90.975 | 0 | 13.127.552 | 1.076.349 | 14.203.901 |

DFs Consolidadas / Demonstração de Valor Adicionado**(Reais Mil)**

| Código da Conta | Descrição da Conta | Acumulado do Atual Exercício 01/01/2022 à 31/03/2022 | Acumulado do Exercício Anterior 01/01/2021 à 31/03/2021 |
|------------------------|--|---|--|
| 7.01 | Receitas | 1.075.870 | 1.100.080 |
| 7.01.01 | Vendas de Mercadorias, Produtos e Serviços | 1.176.648 | 1.262.588 |
| 7.01.02 | Outras Receitas | 590 | 1.855 |
| 7.01.02.02 | Outras receitas, líquidas | 590 | 1.855 |
| 7.01.04 | Provisão/Reversão de Créds. Liquidação Duvidosa | -101.368 | -164.363 |
| 7.02 | Insumos Adquiridos de Terceiros | -155.710 | -168.136 |
| 7.02.01 | Custos Prods., Mercs. e Servs. Vendidos | -94.309 | -85.864 |
| 7.02.02 | Materiais, Energia, Servs. de Terceiros e Outros | -61.401 | -57.433 |
| 7.02.03 | Perda/Recuperação de Valores Ativos | 0 | -24.839 |
| 7.03 | Valor Adicionado Bruto | 920.160 | 931.944 |
| 7.04 | Retenções | -234.997 | -263.221 |
| 7.04.01 | Depreciação, Amortização e Exaustão | -166.597 | -190.590 |
| 7.04.02 | Outras | -68.400 | -72.631 |
| 7.04.02.01 | Amortização mais valia de ágio alocado | -68.400 | -72.183 |
| 7.04.02.02 | Amortização mais valia do estoque | 0 | -448 |
| 7.05 | Valor Adicionado Líquido Produzido | 685.163 | 668.723 |
| 7.06 | Vlr Adicionado Recebido em Transferência | 151.139 | 63.484 |
| 7.06.01 | Resultado de Equivalência Patrimonial | 574 | 210 |
| 7.06.02 | Receitas Financeiras | 150.565 | 63.274 |
| 7.07 | Valor Adicionado Total a Distribuir | 836.302 | 732.207 |
| 7.08 | Distribuição do Valor Adicionado | 836.302 | 732.207 |
| 7.08.01 | Pessoal | 359.919 | 422.819 |
| 7.08.01.01 | Remuneração Direta | 247.038 | 286.984 |
| 7.08.01.02 | Benefícios | 28.755 | 30.890 |
| 7.08.01.03 | F.G.T.S. | 84.126 | 104.945 |
| 7.08.02 | Impostos, Taxas e Contribuições | -12.960 | 16.782 |
| 7.08.02.01 | Federais | -13.935 | 16.116 |
| 7.08.02.02 | Estaduais | 88 | 112 |
| 7.08.02.03 | Municipais | 887 | 554 |
| 7.08.03 | Remuneração de Capitais de Terceiros | 497.932 | 383.778 |
| 7.08.03.01 | Juros | 341.686 | 199.687 |
| 7.08.03.02 | Aluguéis | 128.083 | 158.955 |
| 7.08.03.03 | Outras | 28.163 | 25.136 |
| 7.08.04 | Remuneração de Capitais Próprios | -8.589 | -91.172 |
| 7.08.04.03 | Lucros Retidos / Prejuízo do Período | -8.589 | -91.172 |

Comentário do Desempenho

Belo Horizonte, 12 de maio de 2022, Cogna Educação S.A. (B3: COGN3) – “Cogna” ou “Companhia” anuncia hoje os resultados referentes ao primeiro trimestre de 2022 (1T22). As informações financeiras da Companhia são apresentadas com base nos números consolidados, em reais, conforme a Legislação Societária Brasileira e as práticas contábeis adotadas no Brasil (BRGAAP), já em conformidade com as normas internacionais de contabilidade (IFRS), exceto quando indicado de outra forma.

MENSAGEM DA ADMINISTRAÇÃO

Cogna:

A TRAJETÓRIA DE GERAÇÃO DE VALOR: CRESCIMENTO DE RECEITA

Há um ano, no release do 1T21, apresentamos o início de uma nova trajetória de criação de valor para a Cogna. Naquele momento afirmamos ao mercado que a cada trimestre demonstraríamos com resultados, que a companhia retomaria sua rentabilidade e sua trajetória de geração de valor. Após a reestruturação de Kroton em 2020 e apesar dos desafios enfrentados na operação de educação básica (Vasta), impactado pela segunda onda do Covid-19, entregamos em 2021 um forte resultado, apresentando um crescimento de aproximadamente 100% de EBITDA Recorrente e mais que o dobro de Geração de Caixa Operacional.

Os bons resultados apresentados ao longo de 2021 comprovaram que a Companhia obteve sucesso no *turnaround* e se readequou para os desafios do mundo pós-Covid-19, focando na hibridização do ensino, com uma estrutura mais leve e ágil. **A rentabilidade havia sido reencontrada, faltava a segunda etapa do processo de geração de valor: a retomada do crescimento de receita. O 1T22 marca o início dessa segunda etapa, onde buscaremos rentabilidade com crescimento, ainda que o contexto econômico brasileiro nos imponha uma série de desafios.**

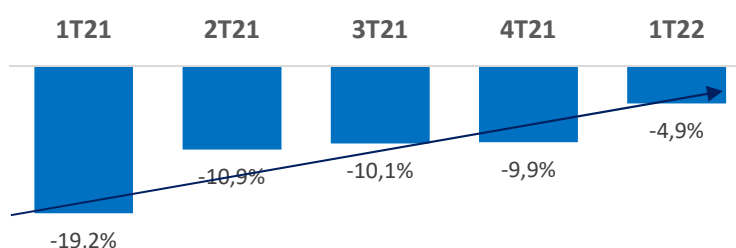
Nós estamos confiantes que fizemos as escolhas corretas no passado, com visão de longo prazo. No primeiro trimestre de 2022 apresentamos um resultado que demonstra que as ações realizadas geraram eficiências recorrentes para a operação, aumentando a rentabilidade das nossas principais operações (Kroton e Vasta) e iniciando o crescimento de receita da Cogna.

KROTON

Cada vez mais próxima do *turning point* de receita

Os resultados do 1T22 de Kroton mostram que apesar da redução, já esperada, de receita e da pressão de aumento de custos advindos do aumento da inflação e de retomada da presencialidade nas unidades próprias, a operação de ensino superior segue melhorando margens operacionais e entregando uma forte geração de caixa.

Evolução de Receita Líquida (YoY)



Comentário do Desempenho

As reduções de receita seguem perdendo velocidade a cada trimestre: no 1T21 foi de -19,2%, no 4T21 já estávamos em -9,9%, finalizando o ano em -12,2% e no 1T22 atingiu -4,9%. Isso demonstra que a receita de Kroton está avançando em direção ao um *turning point* previsto para 2023. E o que nos dá mais confiança de que esse ponto de inflexão está se aproximando são: i) a nova safra de captação 22.1 de calouros (+21,9% de crescimento de volume de alunos /+6,3% de crescimento de receitas) e ii) a redução das taxas de evasão da base de veteranos, pois trazem a segurança de que seguimos fazendo um trabalho consistente e que nos levará ao crescimento.

Ciclo de Captação confirma demanda por cursos híbridos e a consistência de execução ciclo após ciclo:

Ao longo dos dois últimos anos observamos uma redução na receita de Kroton, principalmente em razão da mudança na nossa base de alunos, que migrou do presencial para o híbrido - um modelo mais flexível, alinhado com as demandas do aluno atual, com tickets menores, porém com maior rentabilidade e melhor alavancagem operacional.

A Kroton foi a pioneira no ensino a distância e a intensificação na estratégia de expandir os cursos EAD e o alcance nacional através dos polos parceiros se mostrou muito frutífera ao longo dos últimos anos. A prova disto é que observamos um crescimento na captação dos modelos híbridos e 100% online por quatro ciclos de captação consecutivos. Assim como observado nos ciclos anteriores, buscamos apresentar crescimentos consistentes na receita do ciclo de captação, isto é, aumento do volume captado, sem abrir mão de aumento de receita.

Sucesso em Captação e Rematrícula coloca a Kroton novamente no patamar de 1 milhão de alunos:

Essa contínua evolução na captação e os bons resultados de rematrícula no ciclo, motivado por melhora no contexto pandêmico, investimentos no aprimoramento da jornada do aluno e realização da maior expansão de polos EAD do Brasil, trouxeram a Kroton novamente a um marco simbólico de mais de um milhão de alunos matriculados no primeiro semestre de 2022. Motivo de grande orgulho para a instituição, que fortalece o nosso compromisso em ser a melhor experiência educacional, transformando conhecimento e oportunidades em sucesso para todos os nossos stakeholders.

Aumento de rentabilidade mesmo com pressão de receita e custos:

A mudança de *footprint* da Kroton mencionada acima, com a redução das unidades próprias de 176 para 124, e com o aumento dos polos parceiros de 1.544 para 2.517 no horizonte dos últimos 12 meses além de potencializar a expansão da marca em regiões inexploradas, ainda trouxe uma eficiência perene em custos e despesas. Apesar da inflação IPCA de 11,3% no acumulado 12 meses ao final do 1T22, observamos um novo patamar para as linhas de custo de pessoal, com a maturação de 40% do EAD em cursos presenciais, além de um investimento mais eficiente em marketing digital, consolidando a Kroton como um dos menores CACs do setor. Seguimos perseverando na busca de melhorias operacionais entre elas a gestão do nosso contas a receber que, apesar de uma deterioração considerável no ambiente macroeconômico, seguiu apresentando melhora em razão da constante redução da inadimplência, que impactam positivamente as linhas de adimplência e de PCLD da Kroton, que chegou ao menor percentual de PCLD/Receita (13%).

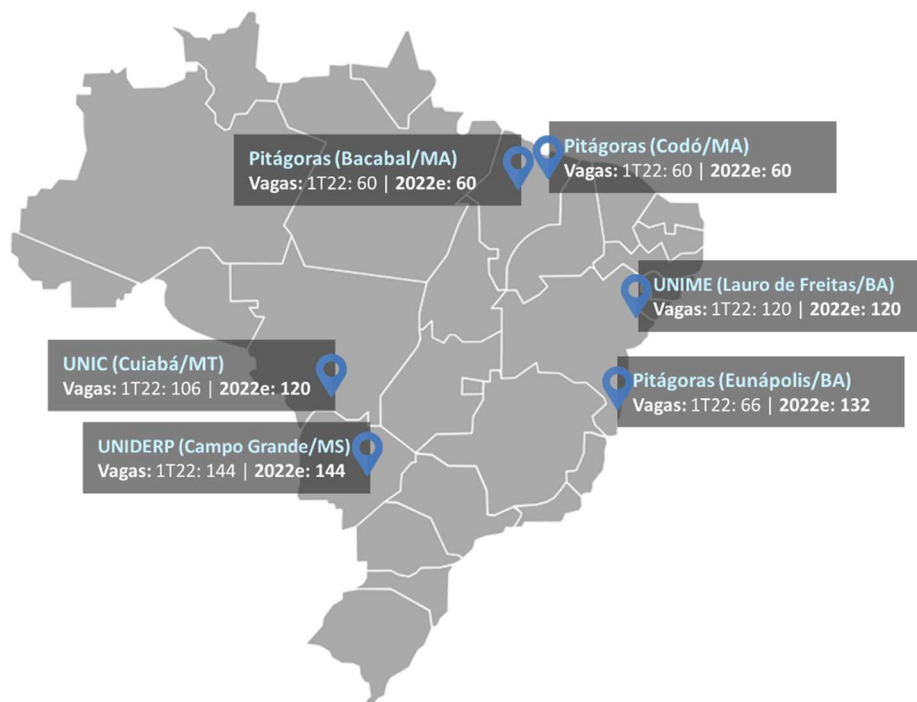
Há um ano (Release 1T21), apresentávamos que os resultados operacionais da Kroton recolocariam a operação em uma trajetória de rentabilidade, hoje chegamos ao 5º trimestre seguido de crescimento de margem EBITDA Recorrente. O reflexo da mudança de mix de modalidade de alunos mencionado previamente e as ações que geram melhorias operacionais impactaram positivamente a margem do trimestre, que apresentou uma expansão de 430bps, chegando a 33,9%, sendo EBITDA Recorrente no trimestre de R\$238 milhões.

Comentário do Desempenho

Kroton Med corresponde às expectativas para o trimestre e reforça confiança na tese da vertical:

Por fim, em linha com o nosso compromisso estabelecido no Cogna Day 2021, estamos trazendo uma maior abertura sobre uma das nossas principais avenidas de crescimento: o ensino médico. Ao longo do nosso Investor Day, apresentamos um *guidance* de KrotonMed para o ano de 2022 de uma receita líquida R\$482 milhões e um EBITDA recorrente de R\$224 milhões (~75% do EBITDA relativo a cursos de graduação em medicina) encerrando o ano de 2022 com 636 vagas de medicina.

Ao longo dos últimos meses, as perspectivas seguiram positivas para a KrotonMed, tendo aprovado em dezembro de 2021, o início das atividades do curso de medicina na Faculdade de Ciências da Saúde Pitágoras de Codó (MA) e, em fevereiro de 2022, a aprovação para a Faculdade Pitágoras de Bacabal (MA). Com isso chegamos a um total de 556 vagas (87,4% do previsto para o ano), distribuídas em 6 unidades ao redor do Brasil e temos a expectativa de atingir a meta apresentada no Cogna Day de 636 até dezembro.



VASTA

Guidance de R\$ 370 milhões de receita para o trimestre foi atingido:

Na divulgação de resultados do 4T21 apresentamos *guidance* de receita operacional líquida R\$370 milhões para o primeiro trimestre de 2022. Encerramos o 1T22 com uma receita de R\$380 milhões, atingindo o *guidance*, principalmente, pela performance da receita de subscrição, que foi R\$14 milhões superior ao projetado. O desempenho da receita de subscrição acima do esperado reforça a confiança na conversão do Valor Anual de Contrato (ACV) de 2022 em receita e evidencia a retomada dos alunos às escolas.

Total de 68,0% do ACV de 2022 reconhecido no primeiro semestre do ciclo de 2022:

A receita líquida dos produtos de subscrição atingiu R\$334 milhões no 1T22, sendo 36,8% superior ao 1T21, alinhado à estratégia da Companhia em priorizar o modelo de subscrição, que se mostra muito mais resiliente quando comparado à não-subscrição. No primeiro semestre do ciclo de 2022 (4T21 – 3T22), a receita de subscrição alcançou

Comentário do Desempenho

R\$680 milhões, crescimento de 29,1% frente ao ciclo anterior e totalizando um reconhecimento de 68,0% do ACV de 2022 (de R\$ 1 bilhão).

O ano de 2022 também é o ano de retomada de rentabilidade de Vasta:

Apesar dos efeitos adversos do Covid-19, que atingiram severamente o ciclo de 2021 refletindo em resultado aquém do esperado, ainda neste ciclo, Vasta tomou iniciativas importantes para escrever uma história diferente em 2022. Aliado aos esforços para construção de um ciclo comercial de 2022 robusto, que resultou num crescimento importante de 35% de ACV frente à receita de subscrição reconhecida em 2021, a Vasta readequou sua estrutura de custos e despesas, principalmente na linha de pessoal, com o intuito de potencializar os ganhos de eficiência já previstos com o crescimento de receita projetado. Estes efeitos combinados geram o dobro de EBITDA ajustado, com aumento de Margem de 12,4 p.p. no trimestre.

Vasta emite seu primeiro relatório de sustentabilidade:

Reforçando seu compromisso com os mais altos padrões de ESG, a Vasta publicou, no dia 28 de abril, seu primeiro relatório de sustentabilidade. O relatório segue as diretrizes da *Global Reporting Initiative (GRI)*, além de incorporar indicadores do *Sustainability Accounting Standards Board (SASB)* e recomendações do *World Economic Forum (WEF)* na publicação Métricas Capitalismo Stakeholder.

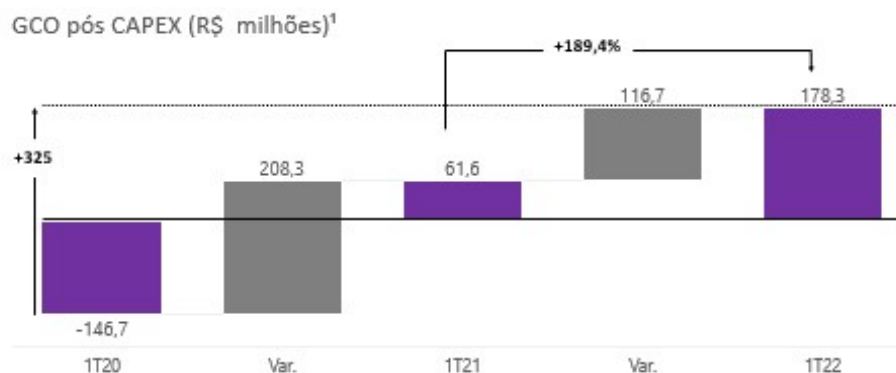
COGNA

Cogna confirma rentabilidade estrutural e volta a crescimento de receita:

Após dois longos anos de *turnaround* em suas principais operações: Kroton em 2020 e Vasta em 2021, o primeiro trimestre de 2022 marca o início de uma nova trajetória para Cogna, que volta a patamares de rentabilidade pré-Covid e retoma o crescimento de receita no ano de 2022. Com foco em otimizar as operações, sem perder de vista a potencialização do aumento de receita, iniciamos o ano de 2022 atingindo margens acima de 30% tanto em Vasta (35%) quanto em Kroton (34%). Além de uma forte rentabilidade nas principais operações da Cogna, apresentamos resultados consistentes em duas das principais avenidas de crescimento, em linha com os *guidances* de receita de Vasta e de receita e EBITDA recorrente para Kroton Med.

Sólida geração de caixa operacional confirma a qualidade de execução:

O foco da companhia em melhorar a rentabilidade pode ser visto nas margens elevadas e no crescimento de Ebitda Recorrente ao longo do período. Reiteramos que crescimento do Ebitda recorrente é importante, mas ele deve vir acompanhado por uma sólida geração de caixa. Com isso, uma das mensagens mais relevantes desta divulgação de resultados é que a geração de caixa do 1T22 teve crescimento de mais de R\$116 milhões quando comparado ao mesmo período do ano de 2021, que por sua vez já tinha apresentado um crescimento de R\$208 milhões comparado 2020.



¹ GCO pós CAPEX 1T21 expurgado antecipações de cartão de crédito conforme divulgado no release do 1T21

Comentário do Desempenho

GCO tem crescimento, além de expressivo, consistente, sendo 1T22 o nono trimestre consecutivo com resultado positivo

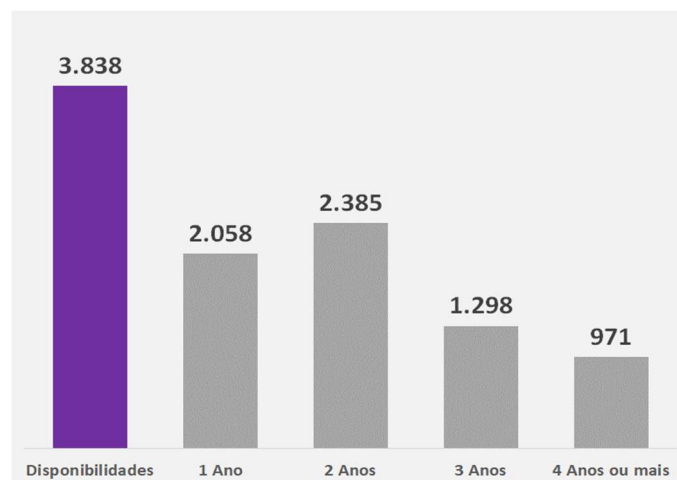
Este é o nono trimestre consecutivo de GCO positivo, o resultado acumulado dessa trajetória positiva e crescente ultrapassa a marca de R\$ 1,0 bilhão e suporta iniciativas relevantes de rentabilização de caixa e redução de despesas financeiras.

Recompra de Ações é viável por consistência em GCO e é justificado por confiança de valor abaixo do justo:

Com a alta geração de caixa apresentada e a confiança que o valor da ação de Cogna está abaixo do valor justo, lançamos ao longo do primeiro trimestre de 2022 um plano de recompra de ações no valor total de R\$250 milhões, o qual teve início no mesmo trimestre, respeitando a política interna que determinou que a recompra poderá acontecer às terças e quintas-feiras.

A gestão de caixa eficiente utiliza parte dos recursos para diminuir a dívida bruta, recomprando 250 milhões abaixo do par

Em relação à gestão de caixa, destacamos que a Cogna mantém sólida posição de liquidez, com R\$ 3,8 bilhões de caixa ao final do 1T22. Porém, com o contínuo aumento da taxa de juros ao longo dos últimos meses, a Companhia tem como diretriz reduzir a dívida bruta ao longo do ano de 2022 e planeja fazer isso de duas maneiras: (i) recomprando dívidas que estiverem negociando abaixo do par e (ii) utilizando o caixa para amortizar as dívidas de curto prazo. A Cogna teve êxito no primeiro item, recomprando um montante de R\$100 milhões no trimestre e mais R\$150 milhões até o final de abril, reduzindo a dívida bruta e gerando um ganho na despesa financeira de aproximadamente R\$6 milhões.



Alavancagem segue em patamar saudável, mesmo com recompra de ações e dívida

Os resultados apresentados nos últimos trimestres, em conjunto com a evolução do GCO mencionada acima, foram fundamentais para manutenção do nosso índice de alavancagem em 2,15x, sem oferecer risco para os *covenants* financeiros. Reforçamos que a expectativa da companhia é de manter o indicador abaixo de 2,5x ao longo do ano de 2022 mesmo executando integralmente o plano de recompra de ações.

Além da retomada dos core business, seguimos criando opcionalidade para o longo prazo

Olhando para longo prazo, entendemos que o setor educacional segue evoluindo em direção a modelos cada vez mais digitais e para se beneficiar desta tendência, em linha com o movimento de transformação digital e com a estratégia de investir em negócios "*asset light*", a Cogna deu um passo importante na sua Plataforma B2C e lançou a Voomp, marca que consolidará os cinco *businesses* da plataforma: *marketplace* educacional (1), plataforma de infoprodutores (2) e afiliados (3), *fintech* (4) e a vertical de empregabilidade e renda (5). Como mencionamos no Cogna Day, o *marketplace* Voomp é um portal de vendas de conteúdos de aprendizagem e foi colocado em MVP ao final do 1T22, trazendo sortimento 1P e 3P, e conveniência aos clientes compradores que buscam, em um único lugar, as

Comentário do Desempenho

melhores e mais aderentes ofertas. Além disso, lançaremos o MVP do Voomp Bank, nossa fintech, que terá conta digital e soluções financeiras para participantes do ecossistema Voomp & Cogna.



DESEMPENHO OPERACIONAL

KROTON

Base de Alunos

A base de alunos de graduação e pós-graduação apresentou crescimento de 11,9% no ciclo 1T22 (sendo 11,4% e 20,3%, respectivamente) e faz Kroton superar o marco de 1.000.000 de alunos ativos na graduação. Crescimento é resultante da melhora na captação e evasão.

Captação

A captação de alunos do 1S22 foi 21,9% superior ao volume de captação do 1S21, mesmo com uma redução de 22% nas despesas de marketing e vendas, alcançando uma redução do CAC em 34,2% que atesta a capacidade da Kroton de entregar consistentes ganhos de eficiência. Os dois segmentos, AP (alta presencialidade) e BP (baixa presencialidade) tiveram aumento na captação; alta presencialidade (AP) com +13,5% e baixa presencialidade (BP) +26,0%. Além da eficácia de vendas e marketing, o resultado positivo também foi motivado pela realização da maior expansão de polos EAD do Brasil, com aumento de 67% do número de polos parceiros ao longo de 2021 (+1.000). Esperamos que haja continuidade no crescimento de captação na medida que: (i) os polos recém-abertos madurem suas operações, vagas e influência regional e; (ii) novos polos são abertos ao longo de 2022. O volume de receita captado cresce 6,3%, sustentado por crescimento de 22,1% em BP e 0,1% em AP. A maturação dos polos também

Comentário do Desempenho

suporta maior crescimento de volume de receita em BP uma vez que há redução progressiva da linha redutora de repasses.

Retenção

O 1S22 apresentou redução de 0,9 p.p. no percentual de evasão. Variação favorável foi motivada pela melhora expressiva de 3,3 p.p. nos segmentos de alta presencialidade. A redução da evasão do segmento de alta presencialidade é justificada por: (i) investimentos que buscam melhorar a jornada acadêmica e administrativa dos alunos; (ii) redução da inadimplência e; (iii) redução das restrições de circulação impostas pelo Covid-19. As taxas de evasão deverão ser beneficiadas com a manutenção deste cenário de normalidade de circulação e devem contribuir para a retomada contínua do número de alunos.

SABER

Após a venda das operações das escolas Saber para o grupo Eleva, transação alinhada com a estratégia da companhia em priorizar ativos asset light, no 1T22, as soluções PNLD & B2G, Sets e Voomp ("outros negócios" conforme categorização anterior) passam a compor o resultado de Saber.

Base de Alunos

A base de alunos de Red Balloon cresceu 18% na comparação anual, principalmente em função da maior captação, redução das restrições de isolamento social e reabertura da economia.

VASTA

O ciclo comercial da Vasta inicia-se no quarto trimestre, período no qual são feitas as primeiras entregas de conteúdo aos alunos de escolas parceiras para o ano seguinte, e encerra-se no terceiro trimestre do ano seguinte. Por este motivo, as análises de desempenho da Vasta, sempre que possível, serão realizadas considerando-se o Ciclo Comercial acumulado, neste caso compreendido pelo 4T21, 1T22, 2T22 e 3T22 (Ciclo 2022), comparado com o acumulado de 4T20, 1T21, 2T21 e 3T21 (Ciclo 2021)

Base de Alunos – Modelos de Subscrição

O ciclo de 2022, comparado à ciclos anteriores, apresenta forte crescimento tanto em conteúdo principal quanto em soluções complementares. No conteúdo principal, Vasta adicionou 843 novas escolas à sua plataforma em comparação ao ciclo 2021, ultrapassando a marca de 1,5 milhões de alunos utilizando o sistema de ensino. Em relação a soluções complementares, 187 novas escolas foram adicionadas a base de parceiras, crescimento de 30,0% de alunos frente ao ciclo do ano imediatamente anterior.

DESEMPENHO FINANCEIRO

Receita Líquida

No 1T22, a receita líquida consolidada atingiu **R\$ 1.176,7 milhões**, aumento de **6,4%** frente ao mesmo trimestre de 2021 refletindo resultado positivo de Vasta que supera em R\$ 99,6 milhões a receita líquida do 1T21 em função do excelente ciclo comercial performado pela empresa em 2021 e na retomada financeira das escolas privadas K-12.

Custos

Comentário do Desempenho

Os custos dos produtos e serviços alcançaram **R\$ 431,5 milhões** no 1T22, o que equivale a **36,7%** da receita líquida do período, com crescimento de **7,5%** em relação ao 1T21 devido ao aumento de **27,6%** nos Custos dos Produtos Vendidos.

Lucro Bruto

O lucro bruto no 1T22 alcançou **R\$ 745,1 milhões**, com uma margem bruta de **63,3%**, e aumento de **5,8%** na comparação com o 1T21, em decorrência dos impactos descritos acima.

Despesas Operacionais

Despesas com Vendas

As despesas com vendas incluem gastos relacionados à equipe comercial, propaganda e *marketing*, direitos autorais e Provisão para Crédito de Liquidação Duvidosa (PCLD). No 1T22, essas despesas atingiram **10,5%** da receita líquida, redução de 2,1 p.p. frente ao 1T21.

Despesas Gerais e Administrativas

As despesas gerais e administrativas incluem despesas com pessoal administrativo, consultorias, viagens e serviços de terceiros, entre outros. No 1T22, essas despesas totalizaram **30,8%** da receita líquida, aumento de 1,2 p.p.

Outras Receitas (Despesas) Operacionais

As outras receitas operacionais totalizaram **R\$ 0,2 milhões** positivo no 1T22, frente a **R\$ 26,8 milhões** negativo no 1T21.

Resultado Financeiro

No 1T22, o resultado financeiro foi negativo em **R\$ 191 milhões**, uma piora de **72,8%** frente ao 1T21, com as despesas financeiras crescendo **98,6%**, chegando a **R\$ 342 milhões** e as receitas financeiras crescendo **114,9%** no ano-contra-ano, chegando a **R\$ 151 milhões**.

Lucro (Prejuízo) Líquido

No 1T22, o prejuízo totalizou **R\$ 31 milhões**, resultado dos efeitos já mencionados acima.

Capex e Investimentos em Expansão

A Cogna investiu **R\$ 105,2 milhões** no 1T22, distribuídos da seguinte forma:

- Equipamentos de informática e biblioteca: **R\$ 1,7 milhões** (-76,1%);
- Desenvolvimento de conteúdo, desenvolvimento de sistemas e licenças de *softwares*: **R\$ 42,7 milhões** (20,1%);
- Equipamentos de laboratório e similares: **R\$ 2,0 milhão** (-3,2%);
- Ampliações: **R\$ 5,2 milhões** (-25,4%);
- Investimentos em expansão: **R\$ 53,6 milhões** (16,5%).

Crescimento de 7,8% em CAPEX principalmente pelo aumento em investimento em expansão, em linha com a estratégia da companhia, pela compra de Chromebook para o Learning Book, solução inovadora da Vasta para a evolução do processo de aprender e ensinar. O Learning Book visa conectar, por meio da Plataforma Plurall (ferramenta mais utilizada

Comentário do Desempenho

pelos escolas no Brasil) e de um Chromebook as a servisse, alunos e professores de forma apropriada e segura. Apesar do aumento observado no trimestre, quando comparado ao percentual sobre a receita líquida, se mantém estável frente ao mesmo período do ano anterior.

Endividamento Líquido

Ao final do trimestre, o total entre caixa e aplicações financeiras somou **R\$ 3,8 bilhões**, nível **4,8%** inferior ao fechamento de 2021. Apresentamos uma leve redução do caixa comparado com o 4T21, refletindo principalmente pagamento de juros de debêntures no valor de **R\$245 milhões**, e, a recompra de debêntures no mercado secundário mencionado acima, reduzindo a dívida bruta da Companhia.

Como resultado do pagamento de juros e recompra de debentures, a Companhia encerrou o 1T22 com uma dívida bruta de **R\$ 7,0 bilhões**, com prazo médio de 25 meses e com 71,9% do total em vencimentos superiores a 1 ano, além de um custo médio de CDI + 1,78% em linha com o do final do 1T21.

Geração de Caixa

A geração de caixa operacional antes do capex foi positiva em R\$ 283 milhões, novamente favorecida pela maior arrecadação em Kroton (em que pese a redução de receitas), a um melhor comportamento de adimplência. Este resultado, somado à redução do CAPEX, levou a uma geração de caixa operacional pós CAPEX (GCO) de R\$178,3 milhões no primeiro trimestre do ano. Excluindo a antecipação de recebíveis de cartão de crédito feito no primeiro trimestre de 2021, o GCO do 1T22 teve crescimento de R\$116,7 milhões quando comparado ao mesmo período do ano de 2021, que por sua vez já tinha apresentado um crescimento de R\$208 milhões.

MERCADO DE CAPITAIS E EVENTOS SUBSEQUENTES

DESEMPENHO DAS AÇÕES

As ações da Cogna (COGN3) integram diversos índices, com destaque para o Ibovespa, o Índice de Governança Corporativa Diferenciada (IGC), o Índice de Ações com Tag Along Diferenciado (ITAG), o Índice de Consumo (ICON) e MSCI Brazil.

No 1T22, as ações da Companhia foram negociadas em 100% dos pregões, totalizando um volume negociado de [R\$ 5,04 bilhões], resultando em um volume médio diário negociado de R\$81,3 milhões. Atualmente, as ações da Cogna são acompanhadas por 16 diferentes corretoras (research) locais e internacionais. Em 31 de março de 2022, o valor de mercado da Cogna era de R\$ 5,3 bilhões.

No primeiro trimestre de 2022, as ações da Cogna tiveram um aumento de 15,0%, enquanto o Ibovespa teve uma alta de 14,5%. No mesmo período, o ITAG apresentou aumento de 15,8%, enquanto que o IGC caiu 8,65% e o ICON subiu 8,66%.

RATINGS

A Cogna é avaliada atualmente como brAA+ pela Standard & Poor's e AA+(bra) pela Fitch Rating.

Comentário do Desempenho

COMPOSIÇÃO ACIONÁRIA

O capital social da Cogna é constituído por 1.876.606.210 ações ordinárias.

DIVIDENDOS

Em razão do prejuízo verificado no período e das circunstâncias impostas pela Covid-19, não será efetuado a distribuição de dividendos neste trimestre.

SOBRE A COGNA EDUCAÇÃO

A Cogna Educação é uma das maiores organizações educacionais privadas do mundo. Em atuação há mais de 55 anos, a Companhia está presente em todos os estados do Brasil e nos mais diferentes segmentos da educação, com uma plataforma completa de serviços e conteúdos oferecidos em diferentes modelos de negócios. Ao final do 1T22, a Cogna contava com [1.028 mil] alunos de Graduação Presencial e Digital na vertical Kroton e [60,1 mil] alunos de Pós-Graduação na vertical Platos, atendidos por meio de [124] unidades próprias de Ensino Superior e [2.517] polos credenciados de Ensino Digital. Na Educação Básica, a Vasta encerrou o trimestre com [1,5 milhão] de alunos atendidos por aproximadamente [5,4] mil escolas associadas utilizando as soluções de conteúdos core e complementar.

* * * * *

Notas Explicativas

COGNA EDUCAÇÃO S.A. E CONTROLADAS

NOTAS EXPLICATIVAS ÀS INFORMAÇÕES FINANCEIRAS INTERMEDIÁRIAS

Período findo em 31 de março de 2022

Em milhares de reais, exceto quando indicado de outra forma

1. Contexto operacional

A Cogna Educação S.A., aqui denominada “Companhia”, “Controladora” ou “Cogna”, com sede na Rua Santa Madalena Sofia, 25, na cidade de Belo Horizonte – MG, e suas controladas (em conjunto, o “Grupo”) têm como principais atividades a oferta de cursos de ensino superior e pós-graduação presencial e à distância; editar, comercializar e distribuir livros didáticos, paradidáticos e apostilas, especialmente com conteúdo educacionais, literários e informativos e sistemas de ensino; ofertar, por meio de suas escolas educação básica, cursos preparatórios pré-universitários, cursos de idioma para crianças e adolescentes; soluções educacionais para ensino técnico e superior, entre outras atividades complementares, tais como o desenvolvimento de tecnologia da educação com serviços para gestão e formação complementar; a administração de atividades de ensino infantil, fundamental e médio; assessorar e/ou viabilizar a possibilidade de financiamento direto e indireto de alunos em relação às suas respectivas modalidades escolares e o desenvolvimento de software para ensino adaptativo e otimização de gestão acadêmica.

O Grupo possui 58 empresas, incluindo a Controladora, sendo composto por 16 mantenedoras de instituição de ensino superior, 124 unidades de Ensino Superior, presentes em 22 estados e 128 cidades brasileiras, além de 2.517 polos de graduação EAD credenciados pelo MEC, localizados em todos os estados brasileiros e no Distrito Federal. A Companhia ainda conta, na Educação Básica, com 120 unidades do Red Balloon e 5.274 escolas associadas em todo o território nacional.

A Cogna exerce as suas atividades por meio de suas controladas diretas: Editora e Distribuidora Educacional S.A. (“EDE”), Anhanguera Educacional Participações S.A. (“AESAPAR”), *Vasta Platform Limited* (“Vasta”), e Saber Serviços Educacionais Ltda. (“Saber”).

A Companhia é listada na B3 – Brasil, Bolsa, Balcão, no segmento especial denominado Novo Mercado, sob o código COGN3 onde negocia suas ações ordinárias. Adicionalmente, a controlada Vasta possui capital aberto na bolsa de valores norte-americana NASDAQ, operando sob o código VSTA.

As informações financeiras intermediárias da Companhia foram aprovadas para emissão pelo Conselho de Administração em 12 de maio de 2022.

2. Principais práticas contábeis

A Companhia apresenta suas informações financeiras intermediárias de acordo com o CPC 21 (R1) Demonstração Intermediária, emitido pelo CPC – Comitê de Pronunciamentos Contábeis e com o IAS 34 – Relatório Financeiro Intermediário, emitido pelo IASB – *International Accounting Standards Board*, bem como as normas estabelecidas pela CVM – Comissão de Valores Mobiliários.

Baseados na avaliação da Administração sobre os impactos relevantes das informações a serem divulgadas, as notas explicativas descritas abaixo não estão sendo apresentadas:

- Resumo das principais políticas contábeis;
- Estimativas e julgamentos contábeis;
- Cobertura de seguros.

As notas explicativas estão apresentadas de forma adequada ao perfeito entendimento dessas informações

Notas Explicativas

COGNA EDUCAÇÃO S.A. E CONTROLADAS

NOTAS EXPLICATIVAS ÀS INFORMAÇÕES FINANCEIRAS INTERMEDIÁRIAS

Período findo em 31 de março de 2022

Em milhares de reais, exceto quando indicado de outra forma

financeiras intermediárias se lidas em conjunto com aquelas divulgadas nas demonstrações financeiras de 31 de dezembro de 2021, exceto pela:

- (i) Mudança na apresentação dos segmentos operacionais, conforme apresentado na nota explicativa 2.1.

2.1. Alteração na apresentação dos segmentos operacionais

As informações por segmento operacional são apresentadas de modo consistente com o relatório interno fornecido para a Diretoria Executiva, que é a principal tomadora de decisões operacionais, além de ser responsável pela alocação de recursos, avaliação de desempenho e tomada de decisões estratégicas na Companhia.

Até 31 de dezembro de 2021, a Companhia analisava seus negócios em 5 segmentos operacionais, sendo (i) Kroton, (ii) Platos, (iii) Vasta, (iv) Saber, e (v) Outros. A partir de 01 de janeiro de 2022, e com o objetivo de otimizar suas divulgações, a administração da Companhia decidiu por consolidar algumas unidades de negócios e apresentar suas informações em apenas 3 segmentos, que consideram: a) unificação de Kroton e Platos, e b) consolidação da unidade de negócio Outros dentro de Saber. Considerando esses movimentos, a estrutura de segmentação da Companhia fica assim dividida:

- (i) **Kroton:** Considera a vertical de B2C (*Business to consumer*) de Ensino Superior que atua nas modalidades presencial e à distância (EAD), e a vertical B2B2C (*Business to Business to Consumer*) do Ensino Superior, que oferta produtos e serviços de Educação Continuada, nas modalidades presencial e EAD. Os resultados operacionais são regularmente analisados pelo principal gestor desse segmento considerando a totalidade dos negócios registrados, mesmo para as modalidades presencial e EAD. Apesar da receita dessas duas modalidades ter origens distintas, os custos estão totalmente compartilhados, considerando que mesmo para os cursos presenciais já tem mais de 30% de matérias sendo realizadas pelo aluno na modalidade à distância, além disso as unidades presenciais são utilizadas como polos à distância e compartilha os gestores e times administrativos;
- (ii) **Vasta:** Composto pela vertical que atende ao mercado B2B (*Business to Business*) de Educação Básica, compreendendo a plataforma de serviços às escolas, que oferece uma gama de produtos e soluções educacionais, incluindo serviços digitais que apoiam o processo de gestão da escola. A receita possui um conceito de modelo de subscrição com contratos de longo prazo.
- (iii) **Saber:** Composto pelos produtos de Soluções Educacionais para Ensino Técnico e Superior (“SETS”), estudos preparatórios para concursos e OAB e ensinos de idiomas ofertados durante a graduação, além de englobar também a operação que presta serviços à Educação Básica Pública B2Gov (*Business to Government*), e participando do Programa Nacional do Livro e do Material Didático (PNLD). Adicionalmente, inclui os serviços prestados pelas escolas de idiomas do Grupo (“Red Balloon”).

Notas Explicativas

COGNA EDUCAÇÃO S.A. E CONTROLADAS

NOTAS EXPLICATIVAS ÀS INFORMAÇÕES FINANCEIRAS INTERMEDIÁRIAS

Período findo em 31 de março de 2022

Em milhares de reais, exceto quando indicado de outra forma

3. Combinação de Negócios

3.1. Aquisições realizadas em 2022

A Companhia, através de sua controlada indireta Somos Sistemas de Ensino S.A, (aquisição Phidellis) realizou a aquisição de 100% da participação societária no capital social das empresas Phidelis Tecnologia Desenvolvimento de Sistemas Ltda. e MVP Consultoria e Sistemas Ltda., (“Phidellis”), em 17 de janeiro de 2022. A Phidelis é uma plataforma de gestão acadêmica que oferece desenvolvimento e licenciamento de software além do gerenciamento de mensagens, retenção de alunos, matrícula e inadimplência. O montante pago em decorrência dessas aquisições foi R\$ 37.697, sendo (i) R\$ 8.854 pagos a vista no momento da aquisição, (ii) duas parcelas de R\$ 4.102, a serem pagas em 2023 e 2024, as quais serão corrigidas por 100% do IPCA e, (iii) duas parcelas de até R\$10.319, a serem pagas em 2025 e 2026, respectivamente, relativas a parcela variável (“Earn-out”).

Apresentamos a seguir, na forma sumarizada, os principais grupos de contas do balanço patrimonial, na data dessa aquisição:

| | <u>MVP</u> | <u>Phidellis</u> | <u>Consolidado</u> <u>Total das combinações</u> |
|-----------------------------------|---------------|------------------|--|
| Ativo circulante | | | |
| Caixa e Equivalentes de Caixa | 217 | 162 | 379 |
| Contas a receber | 131 | 65 | 196 |
| Tributos a recuperar | 5 | 1 | 6 |
| Total ativo circulante | 353 | 228 | 581 |
| Ativo não circulante | | | |
| Imobilizado | 72 | - | 72 |
| Intangíveis | 2.635 | 510 | 3.145 |
| Licença de softwares | 2.635 | 510 | 3.145 |
| Total ativo não circulante | 2.707 | 510 | 3.217 |
| Total do ativo | 3.060 | 738 | 3.798 |
| Passivo circulante | | | |
| Obrigações trabalhistas | 4 | 58 | 62 |
| Obrigações tributárias | 10 | - | 10 |
| Demais contas a pagar | 92 | - | 92 |
| Total passivo circulante | 106 | 58 | 164 |
| Total do passivo | 106 | 58 | 164 |
| Patrimônio Líquido | 2.954 | 680 | 3.634 |
| Preço de Aquisição | 31.751 | 5.946 | 37.697 |
| Goodwill | 28.797 | 5.266 | 34.063 |

3.2. Aquisições realizadas em 2021

Durante o exercício de 2021 a Companhia, através de sua controlada indireta Somos Sistemas de Ensino S.A, realizou a aquisição da totalidade das quotas representativas de 100% do capital social das empresas: (i) Sociedade Educacional da Lagoa Ltda. (“SEL”), em 02 de março de 2021, pelo montante total de R\$ 65.000, sendo R\$ 38.124 pago a vista, e o saldo remanescente em 4 parcelas iguais, corrigidas pela variação positiva de 100% do CDI, (ii) Nota 1000 Serviços Educacionais S.A. (“Redação Nota 1000”), em 24 de maio de 2021, pelo montante total de R\$ 11.387, sendo R\$ 4.093 pagos a vista e o restante parcelado com vencimento final em 2026, ajustado pela variação positiva de 100% do CDI, (iii) EMME - Produções de Materiais em Multimídia (“EMME”), em 01 de agosto de 2021, pelo montante total de R\$ 15.316, dos quais R\$ 3.063 foram pagos à vista, e o saldo remanescente de R\$12.253 será parcelado com vencimento final em 2026, e corrigido pela variação positiva do IPCA, e (iv) Editora De Gouges S.A. (“Eleva”), em outubro de 2021. O valor total da

Notas Explicativas

COGNA EDUCAÇÃO S.A. E CONTROLADAS

NOTAS EXPLICATIVAS ÀS INFORMAÇÕES FINANCEIRAS INTERMEDIÁRIAS

Período findo em 31 de março de 2022

Em milhares de reais, exceto quando indicado de outra forma

transação foi de R\$ 611.554, sendo que desse montante R\$ 160.000 foram pagos à vista no momento do fechamento da operação, e o restante será pago em três parcelas iguais e anuais de R\$ 150.518, sendo cada parcela corrigida pela variação positiva de 100% do CDI.

Maiores informações acerca dos saldos contábeis impactados por essas aquisições estão apresentadas às Demonstrações Financeiras Individuais e Consolidadas para o exercício findo em 31 de dezembro de 2021.

4. Gestão de riscos financeiros

4.1. Considerações gerais e políticas

A administração dos riscos e a gestão dos instrumentos financeiros são realizadas por meio de políticas, definições de estratégias e implementação de sistemas de controle, sendo definidas pelo Conselho de Administração da Companhia. A aderência das posições de tesouraria em instrumentos financeiros é apresentada e avaliada mensalmente pelo Comitê de Tesouraria da Companhia e posteriormente submetida à apreciação dos Comitês de Auditoria e Executivo e do Conselho de Administração.

Os valores de mercado dos ativos e passivos financeiros foram determinados com base em informações de mercado disponíveis e metodologias de valorização apropriadas para cada situação. Entretanto, considerável julgamento foi requerido na interpretação dos dados de mercado para produzir a estimativa do valor de realização mais adequada. Como consequência, as estimativas aqui apresentadas não indicam, necessariamente, os montantes que poderão ser realizados no mercado de troca corrente. O uso de diferentes informações de mercado e/ou metodologias de avaliação poderá ter um efeito relevante no montante do valor de mercado. Apresentamos a seguir os valores justos dos instrumentos financeiros da Companhia em 31 de março de 2022:

| | Hierarquia | Controladora | | Consolidado | |
|--|------------|------------------|------------------|------------------|------------------|
| | | 31/03/2022 | 31/12/2021 | 31/03/2022 | 31/12/2021 |
| Ativo - Custo amortizado | | | | | |
| Caixa e equivalentes de caixa | | 595.366 | 369.527 | 1.514.831 | 1.601.468 |
| Contas a receber | | - | - | 2.265.189 | 2.277.276 |
| Contas a receber na venda de controladas | | - | - | 225.907 | 209.430 |
| Outros créditos | | 98 | 365 | 168.843 | 178.358 |
| Debêntures a receber de partes relacionadas | | 1.295.668 | 1.129.712 | - | - |
| Partes relacionadas - outros | | 2.325.250 | 2.986.929 | - | - |
| | | 4.216.382 | 4.486.533 | 4.174.770 | 4.266.532 |
| Ativo - Valor justo por meio do resultado | | | | | |
| Títulos e valores mobiliários | 1 | 1.049.979 | 116.530 | 2.332.849 | 2.439.438 |
| | | 1.049.979 | 116.530 | 2.332.849 | 2.439.438 |
| Passivo - Custo amortizado | | | | | |
| Empréstimos | | - | - | 844 | 888 |
| Debêntures | | 5.468.068 | 5.625.390 | 6.711.918 | 6.865.494 |
| Fornecedores | | 1.310 | 2.649 | 585.305 | 654.064 |
| Fornecedores risco sacado | | - | - | 302.710 | 310.157 |
| Contas a pagar - aquisições | | - | - | 296.543 | 262.544 |
| Demais contas a pagar | | 42 | 44 | 169.390 | 174.803 |
| Partes relacionadas - outros | | 153.240 | 148.728 | - | - |
| | | 5.622.660 | 5.776.811 | 8.066.710 | 8.267.950 |

Notas Explicativas

COGNA EDUCAÇÃO S.A. E CONTROLADAS

NOTAS EXPLICATIVAS ÀS INFORMAÇÕES FINANCEIRAS INTERMEDIÁRIAS

Período findo em 31 de março de 2022

Em milhares de reais, exceto quando indicado de outra forma

Os ativos e passivos financeiros da Companhia estão registrados nas contas patrimoniais por valores compatíveis àqueles praticados no mercado.

4.2. Fatores de risco financeiro

As atividades da Companhia estão expostas a riscos financeiros de mercado, de crédito e de liquidez.

A Administração da Companhia e o Conselho de Administração supervisionam a gestão desses riscos em alinhamento com os objetivos na gestão de capital:

a) Política de utilização de instrumentos financeiros derivativos

A Companhia e suas controladas não realizaram qualquer operação com derivativos no período findo em 31 de março de 2022.

b) Risco de mercado – risco de fluxo de caixa associado à taxa de juros

Esse risco é oriundo da possibilidade de o Grupo incorrer em perdas devido a flutuações nas taxas de juros que aumentem as despesas financeiras relativas a empréstimos e debêntures captados no mercado e contas a pagar a terceiros por aquisições parceladas. A Companhia monitora continuamente as taxas de juros de mercado, com o objetivo de gerenciar o saldo de caixa e os passivos financeiros vinculados à essas taxas.

As taxas de juros contratadas são demonstradas a seguir:

| | <u>31/03/2022</u> | <u>31/12/2021</u> | <u>Consolidado</u> <u>Taxa de Juros</u> |
|--|-------------------------|-------------------------|--|
| Empréstimos | 844 | 888 | 9,41% a.a |
| Debêntures | 6.580.875 | 6.735.331 | 100% CDI + juros de 0,65% a 2,95% a.a. |
| Debêntures – 1ª emissão SABER 3ª série | 131.044 | 130.163 | IPCA + 6,72% a.a. |
| Contas a pagar por aquisições | 147.526 | 118.335 | CDI |
| Contas a pagar por aquisições | 149.017 | 144.209 | IPCA |
| Total | <u>7.009.306</u> | <u>7.128.926</u> | |

c) Risco de crédito

É o risco de a contraparte de um negócio não cumprir uma obrigação prevista em um instrumento financeiro ou contrato com cliente, o que levaria ao prejuízo financeiro. A Companhia está exposta ao risco de crédito em suas atividades operacionais (principalmente com relação as contas a receber) e de financiamento a alunos (relativos ao PEP e PMT), incluindo depósitos em bancos, títulos e valores mobiliários e instituições financeiras, e outros instrumentos financeiros. A Companhia mantém provisões adequadas no balanço para fazer face a esses riscos:

Contas a receber – Ensino Superior (Kroton e Platos)

A política de vendas do Grupo acompanha o risco inerente a seu segmento de atuação e é limitado pelas regras do Governo Federal (Lei nº 9.870/99, que dispõe sobre o valor total das anuidades escolares). A legislação permite a não renovação da matrícula do aluno em caso de inadimplência para o semestre seguinte, fazendo com que o mesmo negocie seus débitos com a instituição. A diversificação de sua carteira de recebíveis, assim

Notas Explicativas

COGNA EDUCAÇÃO S.A. E CONTROLADAS

NOTAS EXPLICATIVAS ÀS INFORMAÇÕES FINANCEIRAS INTERMEDIÁRIAS

Período findo em 31 de março de 2022

Em milhares de reais, exceto quando indicado de outra forma

como o acompanhamento dos prazos, são procedimentos adotados a fim de minimizar eventuais problemas de inadimplência em suas contas a receber.

No segmento Kroton, para os alunos contemplados pelo Fundo de Financiamento Estudantil - FIES, a Companhia tem parte substancial dos créditos garantidos pelo FGEDUC. Para a parcela de crédito não garantida pelo programa, a Companhia estima o potencial de inadimplência e constitui a respectiva provisão.

A partir de 2015, a Companhia ofereceu ao aluno um produto de Parcelamento Estudantil Privado (PEP) - com o objetivo principal de ofertar uma alternativa de pagamento para o aluno que não obteve o FIES. O produto tem como objetivo financiar parte do curso, de 70% a 50% do valor da mensalidade, com atualização do IPCA (Índice Nacional de Preços ao Consumidor Amplo), a serem pagos com o mesmo prazo de duração do curso escolhido, após sua conclusão.

A partir de 2018, para os novos ingressantes (exceto na Faculdade Anhanguera), a Companhia realizou uma alteração no vencimento das parcelas financiadas, estabelecendo que o prazo de pagamento da parte parcelada do primeiro semestre em que o aluno optou por esse produto seria transferida para o semestre subsequente. Dessa forma, no segundo semestre, o aluno pagaria as parcelas financiadas no primeiro semestre e novas receitas com vencimentos nos semestres seguintes, sendo reconhecidas como receitas de parcelamento privado. As contas a receber de longo prazo dos alunos beneficiados pelo PEP são ajustadas a valor presente. Adicionalmente, a partir do ciclo 2021 a Companhia decidiu não mais ofertar o produto PEP para novos ingressantes.

A partir do segundo semestre de 2016, a Companhia ofereceu ao aluno um produto de Parcelamento de Matrícula Tardia (PMT) - com o objetivo principal de viabilizar a captação de calouros com matrícula tardia. Esse conceito aplicava-se aos alunos que ainda não tinham efetivado suas matrículas, pois ingressaram após o início das aulas, mas em tempo hábil para completar a carga horária mínima do semestre. Inicialmente, o plano ofertava ao aluno a condição de pagamento destas parcelas iniciais do semestre nos meses subsequentes a sua formatura. No segundo semestre de 2021, a Companhia procedeu com uma mudança na oferta desse produto, considerando que nas novas captações de alunos as mensalidades postergadas serão diluídas ao longo do curso e não mais pagas apenas posteriormente a formatura.

As contas a receber de clientes desse grupo são compostas principalmente por clientes pessoa física, vinculados à prestação de serviços de graduação e negociações de dívida. O risco desse grupo é administrado conforme *aging* do vencimento dos títulos de dívidas de cada aluno, assim como a segregação dos alunos por tipo de produto e perfil, (por exemplo aluno mensalistas pagantes, aluno FIES e alunos PEP).

Contas a receber – Educação básica (Vasta)

As contas a receber de clientes desse grupo são compostas por distribuidoras de livros, escolas, franqueados e pessoas físicas vinculadas a venda de livros e sistemas de ensino para prestação de serviços de ensino básico. O risco desse grupo é administrado conforme análise de crédito periódica de cada cliente pessoa jurídica (por exemplo: escolas e distribuidores de livros) e física, além de *aging* do vencimento dos títulos e da segregação entre segmentos de serviços prestados e produtos vendidos.

Contas a receber – Educação básica (Saber)

Similar ao ensino Superior, a política de preços e matrículas é disciplinado por regulamentação específica e permite a não renovação ao final do período letivo em caso de inadimplência. Basicamente o valor das contas

Notas Explicativas

COGNA EDUCAÇÃO S.A. E CONTROLADAS

NOTAS EXPLICATIVAS ÀS INFORMAÇÕES FINANCEIRAS INTERMEDIÁRIAS

Período findo em 31 de março de 2022

Em milhares de reais, exceto quando indicado de outra forma

a receber é composta por pessoas físicas (pais dos alunos). O risco desse grupo é administrado conforme *aging* de vencimento dos títulos.

A qualidade do crédito dos ativos financeiros pode ser avaliada mediante referência às classificações externas de crédito (se houver), ou conforme as informações históricas sobre os índices de inadimplência de contrapartes:

| | Consolidado | |
|--|--------------------|-------------------|
| | 31/03/2022 | 31/12/2021 |
| Contas a receber de clientes (nota explicativa 7) | | |
| Kroton | 5.003.938 | 5.092.686 |
| Vasta | 583.329 | 551.000 |
| Saber | 108.809 | 97.652 |
| Cartão de crédito | 121.118 | 54.358 |
| Contas a receber bruto | 5.817.194 | 5.795.696 |

Instrumentos financeiros e depósitos em dinheiro

A Companhia e suas controladas restringem sua exposição a riscos de crédito associados a instrumentos financeiros e depósitos em bancos e aplicações financeiras realizando seus investimentos em instituições financeiras de primeira linha e de acordo com limites previamente estabelecidos na política da Companhia.

| | Consolidado | |
|---|--------------------|-------------------|
| | 31/03/2022 | 31/12/2021 |
| Caixa e Equivalentes de caixa (nota explicativa 5) | | |
| AAA ⁽ⁱ⁾ | 1.373.031 | 1.492.256 |
| AA ⁽ⁱⁱ⁾ | 141.798 | 109.124 |
| Não aplicável | 2 | 88 |
| | 1.514.831 | 1.601.468 |
| Títulos e valores mobiliários (nota explicativa 6) | | |
| AAA ⁽ⁱ⁾ | 824.295 | 641.662 |
| AA ⁽ⁱⁱ⁾ | 1.508.554 | 1.797.776 |
| | 2.332.849 | 2.439.438 |

(i) Uma vez que o Santander Brasil não é avaliado pela Fitch, foi utilizado o *rating* da agência *Standard & Poor's*, para classificação das aplicações emitidas pela instituição financeira no montante de R\$ 2.066.400, sendo R\$ 1.259.327 alocados em caixa e equivalentes de caixa, e R\$ 807.073 alocados em títulos e valores mobiliários.

(ii) As aplicações em títulos do Tesouro Nacional são classificadas pelo *rating* Brasil considerando a escala global que é de BB-, sendo que na correspondência de *rating* em escala global e local essa classificação é alocada em AA

d) Risco de liquidez

Consiste na eventualidade da Companhia não dispor de recursos suficientes para cumprir seus compromissos em virtude dos diferentes prazos de liquidação de seus direitos e obrigações.

O fluxo de caixa da Companhia e de suas controladas é realizado de forma centralizada pelo departamento de finanças do Grupo, que monitora as previsões contínuas das exigências de liquidez das entidades para assegurar que tenham caixa suficiente para atender suas necessidades operacionais. O Grupo também monitora constantemente o saldo de caixa e o nível de endividamento das empresas e implementa medidas para que as empresas recebam eventuais aportes de capital e/ou acessem o mercado de capitais quando necessário, e para que se mantenham dentro dos limites de créditos existentes. Essa previsão leva em

Notas Explicativas

COGNA EDUCAÇÃO S.A. E CONTROLADAS

NOTAS EXPLICATIVAS ÀS INFORMAÇÕES FINANCEIRAS INTERMEDIÁRIAS

Período findo em 31 de março de 2022

Em milhares de reais, exceto quando indicado de outra forma

consideração os planos de financiamento da dívida, cumprimento de cláusulas, cumprimento das metas internas de indicadores de liquidez do balanço patrimonial e, se aplicável, exigências regulatórias.

O excesso de caixa mantido pelas entidades, além do saldo exigido para administração do capital circulante é, também, gerido de forma centralizada pelo Grupo. A tesouraria investe o excesso de caixa em depósitos a prazo, depósitos de curto prazo e títulos e valores mobiliários, escolhendo instrumentos com vencimentos apropriados ou liquidez suficiente, de modo a manter a Companhia com volume apropriado de recursos para manter suas operações.

Os principais passivos financeiros da Companhia referem-se a debêntures, contas a pagar a fornecedores e fornecedores risco sacado, além de contas a pagar por aquisições. O principal propósito desses passivos financeiros é captar recursos para as operações do Grupo. Na tabela a seguir estão analisados os passivos financeiros da Companhia, por faixas de vencimento, correspondentes ao período remanescente do título ou do passivo.

Passivos financeiros por faixa de vencimento

| | | | | Consolidado |
|-------------------------------|------------------|------------------|------------------|------------------|
| | Menos de 1 ano | Entre 1 e 2 anos | Acima de 2 anos | Total |
| Em 31 de março de 2022 | | | | |
| Fornecedores | 585.305 | - | - | 585.305 |
| Fornecedores - Risco Sacado | 302.710 | - | - | 302.710 |
| Empréstimos | 234 | 167 | 443 | 844 |
| Debêntures | 2.058.085 | 2.385.315 | 2.268.518 | 6.711.918 |
| Contas a pagar por aquisições | 158.712 | 69.944 | 67.887 | 296.543 |
| | 3.105.046 | 2.455.426 | 2.336.848 | 7.897.320 |

Passivos financeiros por faixa de vencimento – Projetado ⁽ⁱ⁾

| | | | | Consolidado |
|-------------------------------|------------------|------------------|------------------|------------------|
| | Menos de 1 ano | Entre 1 e 2 anos | Acima de 2 anos | Total |
| Em 31 de março de 2022 | | | | |
| Fornecedores | 585.305 | - | - | 585.305 |
| Fornecedores - Risco Sacado | 319.505 | - | - | 319.505 |
| Empréstimos | 249 | 178 | 472 | 899 |
| Debêntures | 2.190.786 | 2.539.115 | 2.414.788 | 7.144.689 |
| Contas a pagar por aquisições | 168.946 | 74.454 | 72.265 | 315.665 |
| | 3.264.791 | 2.613.747 | 2.487.525 | 8.366.063 |

(i) Considera o cenário base mais provável em um horizonte de 12 meses. Taxas projetadas: CDI – 6,45% e IPCA – 11,30% ao ano.

4.3. Gestão de capital

O principal objetivo da gestão de capital da Companhia é salvaguardar sua capacidade de continuidade, oferecer bons retornos aos acionistas e confiabilidade às outras partes interessadas, além de manter uma estrutura de capital ideal com foco na redução do custo financeiro, maximizando o retorno ao acionista.

Para manter ou ajustar a estrutura do capital, a Companhia pode rever a política de pagamento de dividendos e de devolução de capital aos acionistas ou ainda emitir novas ações ou recomprar ações.

Notas Explicativas

COGNA EDUCAÇÃO S.A. E CONTROLADAS

NOTAS EXPLICATIVAS ÀS INFORMAÇÕES FINANCEIRAS INTERMEDIÁRIAS

Período findo em 31 de março de 2022

Em milhares de reais, exceto quando indicado de outra forma

Em 31 de março de 2022 e 31 de dezembro de 2021, a Companhia apresenta estrutura de capital destinada a viabilizar a estratégia de crescimento, seja organicamente ou por meio de aquisições. As decisões de investimento levam em consideração o potencial de retorno esperado.

Assim sendo, apresentamos a seguir os índices de alavancagem financeira:

| | Consolidado | |
|---|--------------------|--------------------|
| | 31/03/2022 | 31/12/2021 |
| Empréstimos, debêntures e contas a pagar por aquisições | (7.009.305) | (7.128.926) |
| Caixa e equivalentes de caixa e títulos e valores mobiliários | 3.847.680 | 4.040.906 |
| Dívida Líquida | (3.161.625) | (3.088.020) |
| Patrimônio Líquido | 12.714.115 | 12.726.590 |
| Índice de alavancagem financeira | 24,87% | 24,26% |

4.4. Análise de sensibilidade

A seguir apresentamos a análise de sensibilidade dos instrumentos financeiros, que demonstra os riscos que podem gerar prejuízos relevantes à Companhia, segundo a avaliação feita pela Administração, considerando, para um período como cenário base mais provável em um horizonte de 12 meses, as taxas projetadas: CDI – 6,45% e IPCA – 11,30% ao ano. Adicionalmente, demonstramos cenários com 25% e 50% de deterioração na variável de risco considerada, respectivamente.

| Em 31 de março de 2022 | Exposição | Risco | Consolidado | | |
|--|--------------------|--------------|-------------------------|------------------------------|----------------------------|
| | | | Cenário provável | Cenário possível -25% | Cenário Remoto -50% |
| Aplicações Financeiras e títulos e valores mobiliários | 3.847.680 | Alta CDI | 248.091 | 310.113 | 372.136 |
| Empréstimos, Debêntures e Contas a pagar atreladas ao CDI | (6.728.401) | Alta CDI | (433.834) | (542.292) | (650.751) |
| Empréstimos, Debêntures e Contas a pagar atreladas ao IPCA | (280.905) | Alta IPCA | (31.740) | (39.675) | (47.610) |
| | (3.161.626) | | (217.483) | (271.854) | (326.225) |

Fonte: IPCA do relatório Focus do Banco Central do Brasil - BACEN, e CDI conforme taxas referenciais B3 S.A, ambos disponibilizados nos websites das respectivas instituições.

Notas Explicativas

COGNA EDUCAÇÃO S.A. E CONTROLADAS

NOTAS EXPLICATIVAS ÀS INFORMAÇÕES FINANCEIRAS INTERMEDIÁRIAS

Período findo em 31 de março de 2022

Em milhares de reais, exceto quando indicado de outra forma

5. Caixa e equivalentes de caixa

| | Controladora | | Consolidado | |
|--|----------------|----------------|------------------|------------------|
| | 31/03/2022 | 31/12/2021 | 31/03/2022 | 31/12/2021 |
| Caixa | | | | |
| Conta corrente | 309 | 113 | 13.188 | 30.724 |
| | 309 | 113 | 13.188 | 30.724 |
| Aplicações financeiras | | | | |
| OPCM – Operação Compromissada (i) | 491.938 | 268.428 | 613.955 | 542.778 |
| CDB - Certificado de Depósitos Bancários | 103.119 | 100.986 | 887.688 | 1.027.966 |
| | 595.057 | 369.414 | 1.501.643 | 1.570.744 |
| Total | 595.366 | 369.527 | 1.514.831 | 1.601.468 |

(i) Notas do Tesouro Nacional *over night* e operação compromissada são aplicações financeiras diárias com bancos privados com lastros em títulos públicos sem risco de perda de rentabilidade em caso de resgate e com liquidez imediata.

A Companhia possui aplicações financeiras de curto prazo com alta liquidez e risco insignificante de mudança de valor, majoritariamente atreladas ao CDI ou SELIC, sendo parte significativa realizada a partir de fundos de investimentos exclusivos de renda fixa, sob a administração e gestão de grandes instituições financeiras. O objetivo desses fundos visa remunerar as disponibilidades do Grupo sem incorrer em instrumentos ou valores mobiliários de médio e alto risco. As aplicações financeiras possuem rentabilidade média bruta de 104,93% do CDI (102,86% do CDI em 31 de dezembro de 2021).

6. Títulos e valores mobiliários

| | Controladora | | Consolidado | |
|-----------------------------------|------------------|----------------|------------------|------------------|
| | 31/03/2022 | 31/12/2021 | 31/03/2022 | 31/12/2021 |
| LTN - Letras do Tesouro Nacional | - | - | 9.686 | 14.055 |
| LF - Letras Financeiras | - | - | 53.045 | 54.246 |
| LFT - Letra Financeira do Tesouro | 1.049.979 | 116.530 | 2.151.967 | 1.974.836 |
| NTN - Nota do Tesouro Nacional | - | - | 118.151 | 396.301 |
| Total | 1.049.979 | 116.530 | 2.332.849 | 2.439.438 |
| Circulante | 1.049.979 | 116.530 | 2.322.982 | 2.425.201 |
| Não Circulante | - | - | 9.867 | 14.237 |
| | 1.049.979 | 116.530 | 2.332.849 | 2.439.438 |

Os títulos e valores mobiliários possuem rentabilidade média bruta de 104,93% do CDI (102,86% do CDI em 31 de dezembro de 2021).

Notas Explicativas

COGNA EDUCAÇÃO S.A. E CONTROLADAS

NOTAS EXPLICATIVAS ÀS INFORMAÇÕES FINANCEIRAS INTERMEDIÁRIAS

Período findo em 31 de março de 2022

Em milhares de reais, exceto quando indicado de outra forma

7. Contas a receber

a) Composição

| | 31/03/2022 | | | |
|---|-------------------------|-----------------------|-----------------|---------------------------------|
| | Contas a receber | Perda esperada | AVP | Contas a receber líquido |
| Cartão de Crédito (i) | 121.118 | - | - | 121.118 |
| Kroton | 5.003.938 | (3.377.525) | (91.598) | 1.534.815 |
| Parcelamento Privado (PEP/PMT) | 3.822.995 | (2.619.805) | (91.510) | 1.111.680 |
| PEP | 2.841.340 | (1.829.086) | (73.683) | 938.571 |
| PMT | 981.655 | (790.719) | (17.827) | 173.109 |
| Kroton sem parcelamento privado | 1.180.943 | (757.720) | (88) | 423.135 |
| Pagante | 957.976 | (620.991) | (88) | 336.897 |
| FIES | 222.967 | (136.729) | - | 86.238 |
| Vasta | 583.329 | (52.383) | - | 530.946 |
| Saber (ii) | 108.809 | (30.499) | - | 78.310 |
| Total | 5.817.194 | (3.460.407) | (91.598) | 2.265.189 |
| Total sem parcelamento privado e cartão de crédito | 1.873.081 | (840.602) | (88) | 1.032.391 |
| Ativo circulante | | | | 2.054.470 |
| Ativo não circulante | | | | 210.719 |
| | | | | 2.265.189 |

(i) Valores a receber decorrentes das vendas a prazo, realizadas por meio de cartão de crédito, provenientes de pagamentos dos serviços prestados pela Companhia.

(ii) Composto pelas contas a receber nos serviços prestados pelas escolas de idiomas do Grupo, além dos produtos de Soluções Educacionais para Ensino Técnico e Superior ("SETS"), e do Programa Nacional do Livro e do Material Didático (PNLD).

| | 31/12/2021 | | | |
|---|-------------------------|-----------------------|-----------------|---------------------------------|
| | Contas a receber | Perda esperada | AVP | Contas a receber líquido |
| Cartão de Crédito (i) | 54.358 | - | - | 54.358 |
| Kroton | 5.092.685 | (3.354.881) | (87.694) | 1.650.110 |
| Parcelamento Privado (PEP/PMT) | 3.787.296 | (2.579.292) | (87.558) | 1.120.446 |
| PEP | 2.824.671 | (1.809.106) | (72.028) | 943.537 |
| PMT | 962.625 | (770.186) | (15.530) | 176.909 |
| Kroton sem parcelamento privado | 1.305.389 | (775.589) | (136) | 529.664 |
| Pagante | 1.071.303 | (639.149) | (136) | 432.018 |
| FIES | 234.086 | (136.440) | - | 97.646 |
| Vasta | 551.000 | (46.500) | - | 504.500 |
| Saber (ii) | 97.652 | (29.344) | - | 68.308 |
| Total | 5.795.695 | (3.430.725) | (87.694) | 2.277.276 |
| Total sem parcelamento privado e cartão de crédito | 1.954.042 | (851.433) | (136) | 1.102.473 |
| Ativo circulante | | | | 2.025.689 |
| Ativo não circulante | | | | 251.587 |
| | | | | 2.277.276 |

(i) Valores a receber decorrentes das vendas a prazo, realizadas por meio de cartão de crédito, provenientes de pagamentos dos serviços prestados pela Companhia.

(ii) Composto pelas contas a receber nos serviços prestados pelas escolas de idiomas do Grupo, além dos produtos de Soluções Educacionais para Ensino Técnico e Superior ("SETS"), e do Programa Nacional do Livro e do Material Didático (PNLD).

Notas Explicativas

COGNA EDUCAÇÃO S.A. E CONTROLADAS

NOTAS EXPLICATIVAS ÀS INFORMAÇÕES FINANCEIRAS INTERMEDIÁRIAS

Período findo em 31 de março de 2022

Em milhares de reais, exceto quando indicado de outra forma

b) Análise dos vencimentos das contas a receber (*aging list*)

| | Consolidado | |
|------------------------------|----------------------------------|----------------------------------|
| | 31/03/2022 ⁽ⁱ⁾ | 31/12/2021 ⁽ⁱ⁾ |
| Valores a vencer | 2.599.816 | 2.446.454 |
| Valores vencidos | | |
| Até 30 dias | 202.627 | 199.745 |
| Entre 31 e 60 dias | 123.807 | 103.887 |
| Entre 61 e 90 dias | 72.630 | 169.704 |
| Entre 91 e 180 dias | 318.445 | 424.139 |
| Entre 181 e 365 dias | 581.338 | 687.133 |
| Acima de 365 dias | 1.918.530 | 1.764.633 |
| Total vencidos | 3.217.377 | 3.349.241 |
| Provisão para perda esperada | (3.460.407) | (3.430.725) |
| Ajuste a valor presente | (91.598) | (87.694) |
| | 2.265.189 | 2.277.276 |

(i) O *aging list* foi calculado considerando o vencimento de cada título, exceto para o produto Kroton Pagante, onde os títulos foram agrupados considerando a faixa de vencimento mais antiga do aluno (efeito arrasto).

Kroton – alunos pagantes

| | Consolidado | | | |
|---|--------------------|-------------|-------------------|-------------|
| | 31/03/2022 | % | 31/12/2021 | % |
| Valores a vencer | 102.368 | 11% | 73.362 | 7% |
| Vencidos | | | | |
| Até 30 dias | 74.597 | 8% | 47.000 | 4% |
| Entre 31 e 60 dias | 64.040 | 7% | 54.356 | 5% |
| Entre 61 e 90 dias | 17.204 | 2% | 87.788 | 8% |
| Entre 91 e 180 dias | 116.675 | 12% | 249.686 | 23% |
| Entre 181 e 360 dias | 301.732 | 31% | 303.065 | 28% |
| Acima de 365 dias ⁽ⁱ⁾ | 281.272 | 29% | 255.911 | 24% |
| Total vencidos | 855.520 | 89% | 997.806 | 93% |
| Contas a Receber Bruto Pagante (-) AVP | 957.888 | 100% | 1.071.168 | 100% |
| (-) Saldo de PCLD | 620.991 | | 639.149 | |
| Contas a Receber Líquido Pagante | 336.897 | | 432.018 | |
| Percentual de PCLD/CR Bruto | 64,8% | | 59,7% | |

(i) Considera as contas a receber do aluno em seu maior atraso (efeito arrasto por CPF do aluno), isto é, a soma dos títulos que tem vencimento em até 365 dias, mas que devido a ter algum título do aluno com data de vencimento superior e que já foi baixado para perda, passa a ter provisionamento de PCLD de 100%.

c) Provisão para perda esperada (PCLD) e baixas

A Companhia constitui mensalmente a provisão para perda esperada analisando os valores de recebíveis constituídos a cada mês (no período de 12 meses para os segmentos Kroton, Platos e Saber e 18 meses para o segmento Vasta), e as respectivas aberturas por faixas de atraso, calculando sua “*performance*” de recuperação. Nessa metodologia, para cada faixa de atraso é atribuído um percentual de probabilidade de perda estimada levando em conta informações atuais e históricas da inadimplência de cada produto. Apresentamos a seguir as premissas aplicadas em cada segmento:

Kroton: Pagante A metodologia de cálculo considera a probabilidade de perda na visão aluno, o qual considera todas as contas a receber em sua data de vencimento mais antiga, e as provisiona de acordo com o perfil de

Notas Explicativas

COGNA EDUCAÇÃO S.A. E CONTROLADAS

NOTAS EXPLICATIVAS ÀS INFORMAÇÕES FINANCEIRAS INTERMEDIÁRIAS

Período findo em 31 de março de 2022

Em milhares de reais, exceto quando indicado de outra forma

risco, definido por histórico de *default*, informações acadêmicas e dados financeiros, tais como, total da dívida, histórico de renegociação, entre outros. Cabe ressaltar que a Companhia considera a expectativa de entrada de caixa esperada para seus acordos sobre títulos renegociados. **Parcelamento Privado:** A perda esperada para os valores a receber do PEP e PMT é calculada principalmente com base na média entre i) expectativa de evasão e seu índice de inadimplência e ii) expectativa de alunos formados e evadidos, e seu índice de inadimplência.

Vasta: A Companhia constitui mensalmente a probabilidade de perda analisando os valores de recebíveis constituídos a cada mês, e as respectivas aberturas por faixa de atraso, calculando a “*performance*” de recuperação. Nessa metodologia, a cada faixa de atraso é atribuído um percentual de probabilidade de perda levando em consideração informações atuais e históricas de inadimplência, o qual é atualizado mensalmente. Cabe ressaltar que a provisão para perdas é estabelecida desde o faturamento com base nas performances apresentadas pelas linhas de negócio e respectivas expectativas de cobrança até 540 dias do vencimento. Adicionalmente são desconsiderados do cálculo (i) as vendas para empresas do grupo Cogna (vendas “*intercompany*”), os quais não apresentam risco de perda relevante.

Saber: A Companhia constitui mensalmente a probabilidade de perda analisando as rolagens mensais de recebíveis, o contas a receber vencido e a vencer e as respectivas aberturas por faixas de atraso, calculando a “*performance*” de recuperação. Nessa metodologia, a cada faixa de atraso é atribuído um percentual de probabilidade de perda. Cabe ressaltar que a Companhia considera a expectativa de entrada de caixa esperada para seus acordos sobre títulos renegociados com vencimento maior de 360 dias.

Movimentação das perdas esperadas

As movimentações das provisões para perdas esperadas no período findo em 31 de março de 2022 estão demonstradas a seguir:

| | <u>Consolidado</u> |
|--|--------------------|
| Saldo em 31 de dezembro de 2020 | (3.214.455) |
| Baixa contra contas a receber | 49.126 |
| Constituição | (162.452) |
| Saldo em 31 de março de 2021 | (3.327.781) |
| | |
| Saldo em 31 de dezembro de 2021 | (3.430.725) |
| Baixa contra contas a receber | 71.686 |
| Constituição | (101.368) |
| Saldo em 31 de março de 2022 | (3.460.407) |

Quando o atraso atinge uma faixa de vencimento superior a 365 dias (para o segmento Kroton), e 540 dias (para o segmento Vasta), o título é baixado. Mesmo para os títulos baixados, os esforços de cobrança continuam e os respectivos recebimentos e renegociações são reconhecidos diretamente ao resultado quando de sua realização.

d) Parcelamento Privado (PEP/PMT)

O saldo de contas a receber do Parcelamento Privado (PEP/PMT) é composto pelos recebíveis dos produtos de parcelamento oferecidos no ensino Presencial da Kroton, que é segregado em dois principais produtos:

Notas Explicativas

COGNA EDUCAÇÃO S.A. E CONTROLADAS

NOTAS EXPLICATIVAS ÀS INFORMAÇÕES FINANCEIRAS INTERMEDIÁRIAS

Período findo em 31 de março de 2022

Em milhares de reais, exceto quando indicado de outra forma

- i) Parcelamento Estudantil Privado (PEP). Este produto tem por objetivo viabilizar o acesso à educação de alunos que apesar de dependerem de financiamento estudantil não possuem acesso ao mesmo. Nessa modalidade, o aluno pagaria aproximadamente metade das mensalidades do curso após formado, com expectativa de encerrar os pagamentos no dobro do prazo de duração do curso. A partir do ciclo 2021 a Companhia decidiu não mais ofertar o produto PEP para novos ingressantes.
- ii) Parcelamento de Matrícula Tardia (PMT). Este produto é oferecido somente no semestre de ingresso dos alunos e tem por objetivo facilitar o pagamento para alunos que ingressam no meio do ciclo semestral. Ao invés de se cobrar as mensalidades acumuladas desde o primeiro mês do semestre até o mês de ingresso do aluno, inicialmente o aluno pagaria apenas uma mensalidade e teria as demais postergadas para pagamento após a formatura. No segundo semestre de 2021 a Companhia alterou a oferta desse produto onde, para os novos ingressantes, as mensalidades postergadas serão diluídas ao longo do curso e não mais pagas apenas após a formatura.

Composição do Saldo

| | 31/03/2022 | | | 31/12/2021 | | |
|---|------------------|----------------|------------------|------------------|----------------|------------------|
| | PEP | PMT | Consolidado | PEP | PMT | Consolidado |
| Contas a Receber Bruto | 2.841.340 | 981.655 | 3.822.995 | 2.824.671 | 962.625 | 3.787.296 |
| (-) Ajuste a Valor Presente | (73.683) | (17.827) | (91.510) | (72.027) | (15.530) | (87.557) |
| Contas a Receber Bruto após AVP | 2.767.657 | 963.828 | 3.731.485 | 2.752.644 | 947.095 | 3.699.739 |
| (-) Saldo de PCLD (i) | (1.829.086) | (790.719) | (2.619.805) | (1.809.106) | (770.186) | (2.579.292) |
| Contas a Receber Líquido | 938.571 | 173.109 | 1.111.680 | 943.538 | 176.909 | 1.120.447 |
| Percentual de PCLD/CR bruto após AVP | -66,1% | -82,0% | -70,2% | -65,7% | -81,3% | -69,7% |
| Valores a vencer | 1.213.371 | 438.859 | 1.652.230 | 1.207.728 | 409.970 | 1.617.698 |
| Valores vencidos | 1.627.969 | 542.796 | 2.170.765 | 1.616.943 | 552.655 | 2.169.598 |
| Contas a Receber Bruto PEP / PMT | 2.841.340 | 981.655 | 3.822.995 | 2.824.671 | 962.625 | 3.787.296 |

- (i) Para o produto PMT, o valor da provisão realizada equivale a 100% do saldo de títulos vencidos dos alunos evadidos, e o saldo remanescente da provisão para perda equivale a 58,9% do saldo a vencer para os alunos ativos e formados. De forma análoga, para o produto PEP, a representatividade do saldo em relação às contas a receber a vencer é de 17,6% e 100% para os valores de alunos evadidos e vencidos.

Perfil do Contas a Receber do PEP

Os alunos que compõem as contas a receber do PEP podem ser classificados em três categorias principais: ativos, formados e evadidos, conforme demonstrado abaixo:

| | 31/03/2022 | | | 31/12/2021 | | |
|--|------------------|--------------------------------------|-----------------------------|------------------|---------------------------------|-----------------------------|
| | Saldo Total | A vencer e vencido até 360 dias (ii) | Vencidos a mais de 360 dias | Saldo Total | A vencer e vencido até 360 dias | Vencidos a mais de 360 dias |
| Contas a Receber Bruto antes das baixas (i) | 3.445.145 | 1.806.731 | 1.638.414 | 3.357.277 | 1.867.288 | 1.489.989 |
| Alunos ativos | 925.822 | 925.822 | - | 1.111.158 | 1.111.158 | - |
| Alunos formados | 768.807 | 626.726 | 142.081 | 520.341 | 385.770 | 134.571 |
| Alunos evadidos | 1.750.516 | 254.183 | 1.496.333 | 1.725.778 | 370.360 | 1.355.418 |

Notas Explicativas

COGNA EDUCAÇÃO S.A. E CONTROLADAS

NOTAS EXPLICATIVAS ÀS INFORMAÇÕES FINANCEIRAS INTERMEDIÁRIAS

Período findo em 31 de março de 2022

Em milhares de reais, exceto quando indicado de outra forma

- (i) O valor demonstrado nessas linhas refere-se ao total reconhecido de contas a receber durante todo o período em que ofertamos o produto PEP aos nossos alunos. Os saldos desconsideram os recebimentos e baixas ocorridos em diversos períodos, no montante total de R\$ 603.805 em 31 de março de 2022 (R\$ 532.606 em 31 de dezembro de 2021), com objetivo de demonstrar os valores gerados em cada categoria de alunos, informação relevante para o cálculo da perda esperada futura.
- (ii) Valores brutos de baixa por recuperação e recebimento.

Expectativa de Recuperação do PEP e PMT

A perda esperada para os valores a receber do PEP e PMT é calculada principalmente com base na média entre i) expectativa de evasão e seu índice de inadimplência e ii) expectativa de alunos formados e evadidos, e seu índice de inadimplência. A projeção de perdas futuras calculada pela Companhia representa na data de sua mensuração a melhor estimativa da administração quanto à futura inadimplência, considerando dados históricos de recebimento para as turmas PEP e PMT evadidas e formadas, ajustadas pelas condições atuais de mercado, economia e percentual de estimativa de recuperação futura. Em 31 de março de 2022, a expectativa de perda efetiva esperada com deterioração para os produtos PEP e PMT foi de 60,3% e 65,9%, respectivamente (60% e 63,2%, respectivamente, em 31 de dezembro de 2021).

8. Estoques

| | Consolidado | |
|--------------------------|--------------------|-------------------|
| | 31/03/2022 | 31/12/2021 |
| Produtos acabados | 201.547 | 228.324 |
| Produtos em elaboração | 121.302 | 126.664 |
| Matérias-primas | 39.403 | 11.288 |
| Importações em andamento | - | 4 |
| | 362.252 | 366.280 |

A movimentação da provisão para perdas em estoques está apresentada a seguir:

| | Consolidado |
|--|--------------------|
| Saldo em 31 de dezembro de 2020 | (113.538) |
| Adição do período | (6.206) |
| Reversão no período | 22.911 |
| Saldo em 31 de março de 2021 | (96.833) |
| Saldo em 31 de dezembro de 2021 | (97.388) |
| Adição do período | (1.031) |
| Perdas com estoque | 1.511 |
| Saldo em 31 de março de 2022 | (96.908) |

Notas Explicativas

COGNA EDUCAÇÃO S.A. E CONTROLADAS

NOTAS EXPLICATIVAS ÀS INFORMAÇÕES FINANCEIRAS INTERMEDIÁRIAS

Período findo em 31 de março de 2022

Em milhares de reais, exceto quando indicado de outra forma

9. Tributos a recuperar

| | Controladora | | Consolidado | |
|-----------------------------------|---------------|---------------|----------------|----------------|
| | 31/03/2022 | 31/12/2021 | 31/03/2022 | 31/12/2021 |
| PIS, Cofins e ISS a recuperar (i) | - | - | 178.942 | 188.002 |
| Outros tributos a recuperar | 58.553 | 38.105 | 124.997 | 99.697 |
| | 58.553 | 38.105 | 303.939 | 287.699 |
| Circulante | - | - | 73.542 | 79.815 |
| Não circulante | 58.553 | 38.105 | 230.397 | 207.884 |
| | 58.553 | 38.105 | 303.939 | 287.699 |

(i) Refere-se a crédito de PIS e COFINS apurados e mantidos na operação de venda de livros e que podem ser compensados com outros tributos federais, além de tributos retidos na fonte devido à emissão de notas fiscais da prestação de serviço.

10. Imposto de renda e contribuição social a recuperar

A Companhia possui valores de imposto de renda e contribuição social a recuperar relativos a antecipações de recolhimentos, além dos impostos retidos sobre aplicações financeiras, e notas fiscais de fornecedores, os quais poderão ser utilizados para compensar qualquer tributo federal administrado pela Receita Federal do Brasil.

Em 31 de março de 2022, o montante desses valores relativos ao imposto de renda e contribuição social a recuperar foi de R\$ 17.846 na controladora (R\$ 19.557 em 31 de dezembro de 2021), e R\$ 165.580 no consolidado (R\$ 134.043 em 31 de dezembro de 2021).

11. Contas a receber na venda de controladas

| | Consolidado | |
|--------------------|----------------|----------------|
| | 31/03/2022 | 31/12/2021 |
| UNIASSELVI | 69.431 | 67.386 |
| FAC | 3.886 | 3.756 |
| FAIR | 2.177 | 2.103 |
| COLÉGIO ALPHAVILLE | 8.185 | 7.869 |
| SOMOS OPERAÇÕES | 134.205 | 120.507 |
| JAFAR | 8.023 | 7.809 |
| | 225.907 | 209.430 |
| Circulante | 200.686 | 76.292 |
| Não circulante | 25.221 | 133.138 |
| | 225.907 | 209.430 |

Os valores são atualizados principalmente pela variação do CDI e IPCA de acordo com os respectivos contratos de venda de controladas. A seguir apresentamos o cronograma de contas a receber na venda de empresas controladas:

Notas Explicativas

COGNA EDUCAÇÃO S.A. E CONTROLADAS

NOTAS EXPLICATIVAS ÀS INFORMAÇÕES FINANCEIRAS INTERMEDIÁRIAS

Período findo em 31 de março de 2022

Em milhares de reais, exceto quando indicado de outra forma

| | Vencimento | Consolidado | | | |
|-----------------------------------|-----------------------|----------------|--------------|----------------|--------------|
| | | 31/03/2022 | | 31/12/2021 | |
| | | Total | % | Total | % |
| Total ativo circulante | em até um ano | 200.686 | 88,8 | 76.292 | 36,4 |
| | Um a dois anos | 2.794 | 1,2 | 695 | 0,3 |
| | Dois a três anos | 4.058 | 1,8 | 4.058 | 1,9 |
| | Três a quatro anos | 4.059 | 1,8 | 4.059 | 1,9 |
| | Quatro anos em diante | 14.310 | 6,3 | 124.326 | 59,4 |
| Total ativo não circulante | | 25.221 | 11,2 | 133.138 | 63,6 |
| Total | | 225.907 | 100,0 | 209.430 | 100,0 |

12. Outros créditos

| | Controladora | | Consolidado | |
|---|--------------|------------|----------------|----------------|
| | 31/03/2022 | 31/12/2021 | 31/03/2022 | 31/12/2021 |
| Despesas antecipadas (i) | 98 | 365 | 30.194 | 30.795 |
| Crédito com ex-proprietários de adquiridas (ii) | - | - | 94.487 | 91.725 |
| INSS Rescisões (iii) | - | - | 30.859 | 30.859 |
| Venda de imóveis (iv) | - | - | 7.203 | 10.301 |
| Outros | - | - | 6.100 | 14.678 |
| Total | 98 | 365 | 168.843 | 178.358 |
| Circulante | 98 | 365 | 108.271 | 134.687 |
| Não circulante | - | - | 60.572 | 43.671 |
| | 98 | 365 | 168.843 | 178.358 |

- (i) Composto por: R\$ 9.535 relativos a licença de software, R\$ 8.199 relativo a IPTU, R\$ 5.252 em decorrência de diferimento de receita no ganho de capital *lease back*, R\$ 4.048 relativo a despesas com seguros do segmento Vasta, e R\$ 3.160 por créditos menores pulverizados.
- (ii) Composto principalmente por: R\$ 73.940 relativo a direitos contratuais de ressarcimento dos antigos proprietários da empresa Academia Paulista Anchieta Ltda. (APA) para com a controlada Anhanguera Educacional S.A, decorrente de saldo a recolher de ISS parcelado através do programa de parcelamento incentivado (PPI) da Prefeitura de São Paulo, R\$ 16.523 referente a confissão de dívida da unidade Soce linhares que a controlada EDE tem a receber, e R\$ 4.024 relativo a créditos menores pulverizados.
- (iii) Composto principalmente por INSS a recuperar originado de decisões positivas judiciais sobre verbas rescisórias.
- (iv) Composto por: R\$ 4.737 referente saldo a receber pela venda de imóvel da CEAMA em São Luiz do Maranhão e R\$ 2.466 de valores menores pulverizados.

Notas Explicativas

COGNA EDUCAÇÃO S.A. E CONTROLADAS

NOTAS EXPLICATIVAS ÀS INFORMAÇÕES FINANCEIRAS INTERMEDIÁRIAS

Período findo em 31 de março de 2022

Em milhares de reais, exceto quando indicado de outra forma

13. Investimentos

(a) Composição dos investimentos em controladas diretas

| | Controladora | |
|---|---------------------|-------------------|
| | 31/03/2022 | 31/12/2021 |
| Editora e Distribuidora Educacional S.A. ("EDE") | 2.746.593 | 2.717.065 |
| Anhanguera Educacional Participações S.A. ("AESAPAR") | 1.204.979 | 1.293.440 |
| Vasta Platform Limited. ("VASTA") | 3.641.732 | 3.621.136 |
| Saber Serviços Educacionais Ltda. ("SABER") | 357.722 | 1.165.773 |
| Subtotal | 7.951.026 | 8.797.414 |
| Ágio, incluindo alocado | 5.626.571 | 5.644.547 |
| Total | 13.577.597 | 14.441.961 |

(b) Informação sobre as controladas diretas

| | Participação no Patrimônio Líquido | Quantidade de ações | Total de ativos | Total de passivos | 31/03/2022 | |
|---------|------------------------------------|---------------------|-------------------|-------------------|--------------------|------------------------|
| | | | | | Patrimônio líquido | Resultado do exercício |
| EDE | 99,99% | 2.849.615.508 | 5.322.661 | 2.576.068 | 2.746.593 | 23.866 |
| AESAPAR | 85,56% | 687.212.691 | 5.758.953 | 4.350.610 | 1.408.343 | (104.152) |
| VASTA | 77,62% | 83.011.584 | 4.717.130 | 25.385 | 4.691.745 | 20.191 |
| SABER | 62,04% | 487.374.172 | 1.466.783 | 890.183 | 576.600 | 96.928 |
| | | | 17.265.527 | 7.842.246 | 9.423.281 | 36.833 |

| | Participação no Patrimônio Líquido | Quantidade de ações | Total de ativos | Total de passivos | 31/12/2021 | |
|---------|------------------------------------|---------------------|-------------------|-------------------|--------------------|------------------------|
| | | | | | Patrimônio líquido | Resultado do Exercício |
| EDE | 99,99% | 2.849.615.508 | 6.262.373 | 3.545.307 | 2.717.066 | (42.434) |
| AESAPAR | 85,56% | 687.212.691 | 5.685.365 | 4.173.631 | 1.511.734 | (336.260) |
| VASTA | 77,62% | 83.011.584 | 4.689.869 | 24.660 | 4.665.209 | (118.754) |
| SABER | 62,04% | 5.125.569.249 | 2.779.828 | 900.761 | 1.879.067 | 168.782 |
| | | | 19.417.435 | 8.644.359 | 10.773.076 | (328.666) |

(c) Movimentação dos investimentos em controladas diretas

| Investimento | | | | | | Controladora |
|---------------------------------------|------------------|------------------|------------------|----------------|------------------|---------------------|
| | EDE | AESAPAR | Vasta | Saber | Ágio | Total |
| Saldo em 31 de dezembro de 2021 | 2.717.065 | 1.293.440 | 3.621.136 | 1.165.773 | 5.644.547 | 14.441.961 |
| Movimentação | | | | | | |
| Amortização do ágio alocado | - | - | - | - | (17.976) | (17.976) |
| Resultado de equivalência patrimonial | 23.866 | (89.113) | 15.672 | 60.134 | - | 10.559 |
| Redução de capital | - | - | - | (868.560) | - | (868.560) |
| Reflexos RSU | 5.662 | 652 | 4.924 | 375 | - | 11.613 |
| Saldo em 31 de março de 2022 | 2.746.593 | 1.204.979 | 3.641.732 | 357.722 | 5.626.571 | 13.577.597 |

Notas Explicativas

COGNA EDUCAÇÃO S.A. E CONTROLADAS

NOTAS EXPLICATIVAS ÀS INFORMAÇÕES FINANCEIRAS INTERMEDIÁRIAS

Período findo em 31 de março de 2022

Em milhares de reais, exceto quando indicado de outra forma

(d) Informação sobre as controladas indiretas

| | 31/03/2022 | | | | | |
|--|---|-------------------------|--------------------|----------------------|-----------------------|-------------------------------------|
| | Participação no Patrimônio Líquido | Quantidade de quotas | Total de ativos | Total de passivos | Patrimônio líquido | Lucro / Prejuízo do exercício |
| Clínica Médica Anhanguera Ltda.. | 99,99% | 1.631.700 | 1.316 | 4.468 | (3.152) | (246) |
| Instituto Excelência Ltda.. | 99,99% | 17.935.579 | 3.353 | 117 | 3.236 | 53 |
| Edufor serviços educacionais Ltda.. – ME | 99,99% | 8.535.300 | 951 | 883 | 68 | (142) |
| Sociedade Piauiense de Ensino Superior Ltda.. | 99,99% | 26.941.750 | 11.459 | 13.988 | (2.529) | (978) |
| Fateci Cursos Técnicos S/S | 99,99% | 5.927.000 | 870 | 46 | 824 | (41) |
| Clauder Ciarlini Filho S/S. | 99,99% | 5.636.000 | 13.090 | 13.859 | (769) | 410 |
| Sociedade Educacional da Paraíba Ltda.. | 99,99% | 27.637.000 | 729 | 487 | 242 | 19 |
| Bacabal Mearim Sistemas de Ensino Ltda.. | 99,99% | 1.570.000 | 30.523 | 16.812 | 13.711 | 900 |
| Centro de Ensino Superior de Marabá Ltda. | 99,99% | 12.729.511 | 40.217 | 25.824 | 14.393 | 732 |
| Centro de Ensino Superior de Parauapebas Ltda. | 99,99% | 4.675.159 | 30.074 | 11.572 | 18.502 | 1.245 |
| Centro de Ensino Superior de Paragominas Ltda. | 99,99% | 974.207 | 11.464 | 6.790 | 4.674 | (24) |
| Orme Serviços Educacionais | 99,99% | 207.349.196 | 94.436 | 54.884 | 39.552 | (2.005) |
| Projecta Educacional | 99,99% | 10.234.275 | 6.741 | 1.253 | 5.488 | 64 |
| Pitágoras Sistema de Ensino Sociedade | 99,99% | 528.389.700 | 1.694.725 | 1.252.661 | 442.064 | 2.840 |
| União de Ensino Unopar | 99,99% | 145.039.401 | 182.091 | 62.650 | 119.441 | 612 |
| Unic Educacional | 99,99% | 210.684.858 | 367.988 | 120.687 | 247.301 | (1.775) |
| Iuni Educacional - Unime Salvador | 99,99% | 15.916.973 | 137.012 | 130.860 | 6.152 | (2.162) |
| Platos Soluções Educacionais S.A. | 99,99% | 28.587.162 | 20.232 | 10.390 | 9.842 | (2.841) |
| SGE Comércio de Material Didático Ltda.. | 99,99% | 102.264 | 21.788 | 9.640 | 12.148 | (21) |
| SB Sistemas de Ensino Ltda.. | 99,99% | 120.421.129 | 206 | 120 | 86 | (28) |
| Somos Idiomas S.A. | 99,99% | 867.583.077 | 375.984 | 324.902 | 51.082 | 10.025 |
| Editora Ática S.A. | 99,99% | 175.673.857 | 783.726 | 582.560 | 201.166 | (7.753) |
| Editora Scipione S.A. | 99,99% | 404.685.330 | 160.934 | 51.690 | 109.244 | 2.030 |
| Somos Educação S.A. | 99,99% | 22.816.962 | 352.217 | 52.361 | 299.856 | (5.405) |
| Nice Participações S.A. | 99,99% | 15.257.885 | 464 | 1.198 | (734) | (448) |
| Maxiprint Editora Ltda. | 99,99% | 7.445.415 | 18.982 | 16.283 | 2.699 | (861) |
| Educação Inovação e Tecnologia S.A. | 99,99% | 111.122.080 | 11.496 | 4.455 | 7.041 | (2.951) |
| Somos Educação Investimentos S.A. | 99,99% | 65.138.000 | 65.577 | 22.432 | 43.145 | (3.259) |
| Stoodi Ensino e Treinamento à Distância Ltda.. | 99,99% | 8.200 | 45.359 | 9.691 | 35.668 | (2.598) |
| Eligis Tecnologia e Inovação Ltda.. | 99,99% | 311.868 | 5 | 30 | (25) | (3) |
| Editora Joaquim Ltda. | 99,99% | 347.000 | 945 | 60 | 885 | 6 |
| Editora Pigmento Ltda. | 99,99% | 592.834 | 879 | 35 | 844 | 9 |
| Editora Todas as Letras Ltda. | 99,99% | 373.042.882 | 2.742 | 257 | 2.485 | 10 |
| Saraiva Educação S.A. | 99,99% | 1.000 | 318.663 | 144.929 | 173.734 | 12.730 |
| Colégio Anglo São Paulo | 99,99% | 103.768.018 | - | 1 | (1) | - |
| Livro Fácil | 99,99% | 500 | 132.985 | 72.291 | 60.694 | (1.592) |
| Saraiva Soluções Educacionais S.A | 99,99% | 93.700 | 1.547 | 152 | 1.395 | (0) |
| Eduquer Serviços Educacionais Ltda. | 99,99% | 24.640.673 | 283 | 41 | 242 | 1 |
| Pluri - A&R Comércio e Serviços de Informática Ltda. | 99,99% | 7.991.650 | 39.658 | 22.350 | 17.308 | 9.824 |
| Mind Makers Editora Educacional Ltda | 99,99% | 2.318.365 | 38.015 | 14.828 | 23.187 | 8.107 |
| Merrit Informação Educacional Ltda. | 99,99% | 10.000 | 183 | (50) | 233 | (267) |
| Somos Sistemas de Ensino S.A. | 99,99% | 5.441.121.711 | 7.293.078 | 2.583.412 | 4.709.666 | 22.199 |
| Nota 1000 Serviços Educacionais Ltda | 99,99% | 1.460.000 | 261 | 215 | 46 | (16) |
| Sociedade Educacional da Lagoa Ltda. | 99,99% | 6.080.000 | 8.805 | 302 | 8.503 | 1.805 |
| Emme Produções de Materiais em Multimídia Ltda Epp. | 99,99% | 1.401.149 | 1.954 | 694 | 1.260 | (910) |
| Editora de Gouges S.A. | 99,99% | 25.654.856 | 63.194 | 25.836 | 37.358 | 5.409 |
| MVP consultoria e sistemas Ltda. | 99,99% | 204.000 | 935 | 292 | 643 | 324 |
| Phidelis tecnologia desenvolvimento de sistemas Ltda. | 99,99% | 92.000 | 267 | 84 | 183 | 15 |

Notas Explicativas

COGNA EDUCAÇÃO S.A. E CONTROLADAS

NOTAS EXPLICATIVAS ÀS INFORMAÇÕES FINANCEIRAS INTERMEDIÁRIAS

Período findo em 31 de março de 2022

Em milhares de reais, exceto quando indicado de outra forma

14. Imobilizado

| | Consolidado | | | | | | | |
|---|------------------------------------|--|-------------------|-----------------------------------|---------------------------------|-----------------|---------------------------------|------------------|
| | Equipamentos de informática | Móveis, equipamentos e utensílios | Biblioteca | Edificações e benfeitorias | Imobilizado em andamento | Terrenos | Direito de uso (IFRS-16) | Total |
| Saldos em 31 de dezembro de 2020 | 72.382 | 337.386 | 89.601 | 1.066.723 | 35.228 | 118.553 | 2.624.301 | 4.344.174 |
| Adições | 7.940 | 12.818 | 4.917 | 173 | 11.791 | - | 115.064 | 152.703 |
| Adição por combinação de negócios | 107 | 504 | - | - | - | - | - | 611 |
| Baixas | (214) | (4.973) | (1.273) | (32.724) | (93) | - | (32.609) | (71.886) |
| Depreciações | (8.575) | (13.314) | (5.779) | (17.886) | - | - | (49.688) | (95.242) |
| Saldos em 31 de março de 2021 | 71.640 | 332.421 | 87.466 | 1.016.286 | 46.926 | 118.553 | 2.657.068 | 4.330.360 |
| Saldos em 31 de dezembro de 2021 | 65.592 | 303.138 | 70.938 | 1.020.211 | 58.741 | 112.640 | 2.569.991 | 4.201.251 |
| Adições | 33.171 | 2.134 | - | 282 | 11.886 | - | 190.057 | 237.530 |
| Adição por aquisição | 54 | 12 | - | - | 7 | - | - | 73 |
| Baixas | (1) | (6) | - | - | (379) | - | (47.992) | (48.378) |
| Depreciações | (9.403) | (10.371) | (5.072) | (19.426) | - | - | (53.353) | (97.625) |
| Transferências | 749 | (593) | 9 | 19.212 | (19.377) | - | - | - |
| Saldos em 31 de março de 2021 | 90.162 | 294.314 | 65.875 | 1.020.279 | 50.878 | 112.640 | 2.658.703 | 4.292.851 |
| Taxa média anual de depreciação | 29% | 9% | 12% | 5% | 0% | 0% | 5% | |
| Saldos em 31 de março de 2021 | | | | | | | | |
| Custo | 239.637 | 592.619 | 182.693 | 1.468.719 | 50.878 | 112.640 | 3.546.081 | 6.193.267 |
| Depreciação acumulada | (149.475) | (298.305) | (116.818) | (448.440) | - | - | (887.378) | (1.900.416) |

Notas Explicativas

COGNA EDUCAÇÃO S.A. E CONTROLADAS

NOTAS EXPLICATIVAS ÀS INFORMAÇÕES FINANCEIRAS INTERMEDIÁRIAS

Período findo em 31 de março de 2022

Em milhares de reais, exceto quando indicado de outra forma

15. Intangível

| | | | | | | Consolidado |
|---|----------------|----------------------|---------------------|------------------------------|--------------------|-------------------|
| | Softwares | Produção de conteúdo | Licença de Operação | Ágios e intangíveis alocados | Outros intangíveis | Total |
| Saldos em 31 de dezembro de 2020 | 607.563 | 156.182 | 13.283 | 19.641.309 | 103.888 | 20.522.225 |
| Adições | 53.925 | 15.630 | 1.501 | 33.142 | 2.762 | 106.960 |
| Adição por combinação de negócios | - | 177 | - | - | - | 177 |
| Amortizações | (41.204) | (27.866) | (1.770) | (82.581) | (3.752) | (157.173) |
| Saldos em 31 de março de 2021 | 620.284 | 144.123 | 13.014 | 19.591.870 | 102.898 | 20.472.189 |
| Saldos em 31 de dezembro de 2021 | 620.820 | 75.593 | 5.866 | 14.784.686 | 88.989 | 15.575.954 |
| Adições (i) | 46.805 | 11.318 | 90 | - | 52 | 58.265 |
| Adição por combinação de negócios (ii) | 3.145 | - | - | 35.037 | - | 38.182 |
| Baixas | (142) | - | - | - | (15) | (157) |
| Amortizações | (48.738) | (15.940) | (1.008) | (68.400) | (3.287) | (137.373) |
| Transferências | (21.421) | 20.888 | 533 | - | - | - |
| Saldos em 31 de março de 2022 | 600.469 | 91.859 | 5.481 | 14.751.323 | 85.739 | 15.534.871 |
| Taxa média anual de amortização | 20% | 38% | 33% | 6% | 12% | |
| Saldos em 31 de março de 2022 | | | | | | |
| Custo | 1.307.364 | 331.310 | 16.282 | 14.923.180 | 118.220 | 16.696.356 |
| Amortização acumulada | (706.895) | (239.451) | (10.801) | (171.857) | (32.481) | (1.161.485) |

- (i) Os valores de adições em softwares no período estão principalmente relacionados aos projetos para otimização nos sistemas de controle da Cogna e suas controladas.
- (ii) As adições ocorridas em 2022 estão relacionadas a aquisição das empresas Phidellis e MVP, as quais estão apresentadas com maior detalhamento na nota explicativa 3. Adicionalmente, considera a revisão aos saldos de aquisição da empresa EMME, ocorrida em 2021, no montante de R\$ 974.

a) Ágio gerado em aquisição de controladas e intangíveis alocados em combinação de negócios

Nas Demonstrações Financeiras Consolidadas, o ágio decorrente da diferença entre o valor pago na aquisição de investimentos em controladas e o valor justo dos ativos e passivos é classificado no ativo intangível. Parte do valor pago na aquisição das controladas foi alocado a ativos intangíveis identificáveis e de vida útil definida e indefinida após análise dos ativos adquiridos.

| | Consolidado | |
|--|-------------------|-------------------|
| | 31/03/2022 | 31/12/2021 |
| "Goodwill" (i) | 12.999.440 | 12.972.816 |
| Marca (ii) | 1.923.571 | 1.940.981 |
| Licença de operação e rede parceira de polo (iii) | 677.492 | 679.717 |
| Carteira de clientes (iv) | 1.200.456 | 1.239.657 |
| Acordo de não concorrência (iv) | 788 | 1.939 |
| | 16.801.747 | 16.835.110 |
| Perda por redução ao valor recuperável dos ativos (vi) | (2.050.424) | (2.050.424) |
| | 14.751.323 | 14.784.686 |

Notas Explicativas

COGNA EDUCAÇÃO S.A. E CONTROLADAS

NOTAS EXPLICATIVAS ÀS INFORMAÇÕES FINANCEIRAS INTERMEDIÁRIAS

Período findo em 31 de março de 2022

Em milhares de reais, exceto quando indicado de outra forma

- (i) Refere-se ao ágio gerado por aquisições de controladas, classificado como decorrente de expectativa de rentabilidade futura. Não possui vida útil definida e está sujeito a testes anuais de recuperação. O montante aqui apresentado já se encontra líquido das perdas ao valor recuperável dos ativos.
- (ii) Ativo intangível com vida útil estimada entre 19 e 30 anos.
- (iii) Refere-se às licenças para operação de ensino presencial e à distância e à rede parceira de polos de ensino à distância. Não possui vida útil definida e está sujeita a testes anuais de recuperação.
- (iv) Ativo intangível com vida útil estimada entre 3 e 14 anos.
- (v) Ativos intangíveis incorporados em consequência a combinação de negócios com as empresas Meritt, SEL, e Redação nota Mil. Possuem vida útil estimada de 10 anos.
- (vi) Relativo ao reconhecimento de perda por redução ao valor recuperável de ativos ocorrida durante o ano de 2020.

b) Testes do ágio para verificação de “impairment” por modalidade

A Companhia avalia no mínimo anualmente a recuperabilidade de seus ativos, ou quando existir indicativo de alguma desvalorização. As informações relativas as principais premissas utilizadas para o cálculo do *impairment* do Grupo estão apresentadas nas Demonstrações Financeiras Individuais e Consolidadas para o exercício findo em 31 de dezembro de 2021, que devem ser lidas em conjunto a essas Informações Intermediárias.

Assim sendo, em 31 de dezembro de 2021 a Companhia avaliou eventos ocorridos em suas unidades geradoras de caixa que pudessem afetar sua expectativa de recuperação dos ativos não financeiros, sendo que, após essa avaliação, não foi verificado necessidade de reconhecimento de perda.

Adicionalmente, alguns indicadores utilizados no modelo de testes são baseados em indicadores macroeconômicos que já podem ser obtidos e recalculados, como projeções de crescimento do país e alteração das taxas que são base para o WACC. A Companhia entende que esse procedimento atende a exigência normativa de realização de teste de *impairment* no mínimo uma vez ao ano ou em algum momento em que um indício claro de *impairment* seja notado. A seguir apresentamos a alocação do ágio e intangíveis alocados por nível de unidade geradora de caixa:

| | Consolidado | |
|-----------|--------------------|-------------------|
| | 31/03/2022 | 31/12/2021 |
| Kroton | 8.778.520 | 8.799.179 |
| Platos | 74 | 74 |
| Saber (i) | 170.639 | 172.141 |
| Vasta | 5.419.607 | 5.423.482 |
| Outros | 382.483 | 389.810 |
| | 14.751.323 | 14.784.686 |

- (i) Relativo a operação de ensino de línguas ofertados pelas escolas de idiomas do Grupo (“Red Balloon”).

Notas Explicativas

COGNA EDUCAÇÃO S.A. E CONTROLADAS

NOTAS EXPLICATIVAS ÀS INFORMAÇÕES FINANCEIRAS INTERMEDIÁRIAS

Período findo em 31 de março de 2022

Em milhares de reais, exceto quando indicado de outra forma

16. Empréstimos

(a) Composição

| | Emissão | Vencimento | Consolidado | |
|-------------------------|------------|------------|-------------|------------|
| | | | 31/03/2022 | 31/12/2021 |
| Empréstimos Mind Makers | 10/12/2018 | 07/05/2025 | 844 | 888 |
| Total | | | 844 | 888 |
| Passivo circulante | | | 234 | 237 |
| Passivo não circulante | | | 610 | 651 |
| | | | 844 | 888 |

(b) Movimentação

| | Consolidado | |
|------------------------|-------------|--------------|
| | 31/03/2022 | 31/03/2021 |
| Saldo inicial | 888 | 1.046 |
| Apropriação de Juros | 12 | 82 |
| Pagamento de juros | (14) | - |
| Pagamento de principal | (42) | (56) |
| Saldo final | 844 | 1.072 |

(c) Cronograma de amortização

| | Vencimento | Consolidado | | | |
|-----------------------|---------------------|-------------|--------------|------------|--------------|
| | | 31/03/2022 | | 31/12/2021 | |
| | | Total | % | Total | % |
| Circulante | em até um ano | 234 | 27,7 | 237 | 26,7 |
| | | 234 | 27,7 | 237 | 26,7 |
| | um a dois anos | 167 | 19,8 | 167 | 18,8 |
| | dois a três anos | 166 | 19,7 | 166 | 18,7 |
| | três a quatro anos | 166 | 19,7 | 166 | 18,7 |
| Não circulante | quatro a cinco anos | 111 | 13,2 | 152 | 17,1 |
| | | 610 | 72,3 | 651 | 73,3 |
| | | 844 | 100,0 | 888 | 100,0 |
| | | | | | |

Notas Explicativas

COGNA EDUCAÇÃO S.A. E CONTROLADAS

NOTAS EXPLICATIVAS ÀS INFORMAÇÕES FINANCEIRAS INTERMEDIÁRIAS

Período findo em 31 de março de 2022

Em milhares de reais, exceto quando indicado de outra forma

17. Debêntures

(a) Composição

| | Remuneração | Emissão | Vencimento | Controladora | | Consolidado | |
|---|--|------------|----------------------------|------------------|------------------|------------------|------------------|
| | | | | 31/03/2022 | 31/12/2021 | 31/03/2022 | 31/12/2021 |
| EDE SARAIVA 4ª emissão debêntures série única | CDI + 2,75% a.a. | 27/08/2018 | 15/08/2026 | - | - | 221.347 | 225.632 |
| COGNA 1ª emissão debêntures série única | CDI + 0,65% a.a. | 15/04/2019 | 15/04/2024 | 203.861 | 210.010 | 203.861 | 210.010 |
| COGNA 2ª emissão debêntures 2ª série | CDI + 1,00% a.a. | 15/08/2018 | 15/08/2023 | 3.717.524 | 3.770.126 | 3.717.524 | 3.770.126 |
| COGNA 2ª emissão debêntures 3ª série | IPCA + 6,7234% a.a. | 15/08/2018 | 15/08/2025 | 131.044 | 130.163 | 131.044 | 130.163 |
| COGNA 3ª emissão debêntures 2ª série | CDI + 1,70% a.a. | 15/08/2018 | 15/08/2022 | 87.517 | 88.710 | 87.517 | 88.710 |
| COGNA 6ª emissão debêntures série única | CDI + 2,95% a.a. | 20/05/2020 | 20/05/2023 | 519.076 | 502.364 | 519.076 | 502.364 |
| COGNA 7ª emissão debêntures 1ª e 2ª séries | CDI + 2,60% a.a. e CDI + 2,95% a.a. | 20/08/2021 | 20/08/2024 e 20/08/2026 | 809.046 | 924.017 | 809.046 | 924.017 |
| AESAPAR 1ª emissão | CDI + 2,95% a.a. | 25/11/2021 | 25/11/2026 | - | - | 515.953 | 499.715 |
| VASTA 1ª emissão debêntures série única | CDI + 2,30% a.a. | 10/08/2021 | 05/08/2023 | - | - | 506.550 | 514.757 |
| Total | | | | 5.468.068 | 5.625.390 | 6.711.918 | 6.865.494 |
| Passivo circulante | | | | 2.027.366 | 2.092.743 | 2.058.085 | 2.120.340 |
| Passivo não circulante | | | | 3.440.702 | 3.532.647 | 4.653.833 | 4.745.154 |
| | | | | 5.468.068 | 5.625.390 | 6.711.918 | 6.865.494 |

Notas Explicativas

COGNA EDUCAÇÃO S.A. E CONTROLADAS

NOTAS EXPLICATIVAS ÀS INFORMAÇÕES FINANCEIRAS INTERMEDIÁRIAS

Período findo em 31 de março de 2022

Em milhares de reais, exceto quando indicado de outra forma

As debêntures, emitidas sob a forma nominativa escritural, sem emissão de certificados e sem a possibilidade de conversão de ações, possuem as seguintes características:

| Empresa | Emissão | Série | Quant. | Valor unitário | Valor emissão | Pagamento principal | Consolidado |
|---------|---------|-------|---------|----------------|---------------|---------------------|-----------------------|
| | | | | | | | Pagamento juros |
| COGNA | 1ª | Única | 80.000 | 10 | 800.000 | No vencimento | Semestral (Abr e Out) |
| COGNA | 2ª | 1ª | 112.966 | 10 | 1.129.660 | Anual | Semestral (Fev e Ago) |
| COGNA | 2ª | 2ª | 426.434 | 10 | 4.264.340 | Anual | Semestral (Fev e Ago) |
| COGNA | 2ª | 3ª | 10.600 | 10 | 106.000 | Anual | Semestral (Fev e Ago) |
| COGNA | 3ª | 1ª/2ª | 800.000 | 1 | 800.000 | Anual | Semestral (Fev e Ago) |
| COGNA | 6ª | Única | 500.000 | 1 | 500.000 | No vencimento | Semestral (Mai e Nov) |
| COGNA | 7ª | 1ª/2ª | 900.000 | 1 | 900.000 | No vencimento | Semestral (Fev e Ago) |
| EDE | 4ª | Única | 2.200 | 100 | 220.000 | No vencimento | Semestral (Fev e Ago) |
| AESAPAR | 6ª | Única | 500.000 | 1 | 500.000 | Anual | Semestral (Mai e Nov) |
| VASTA | 1ª | Única | 500.000 | 1 | 500.000 | No vencimento | Semestral (Fev e Ago) |

(b) Movimentação

| | Controladora | | Consolidado | |
|----------------------------|------------------|------------------|------------------|------------------|
| | 31/03/2022 | 31/03/2021 | 31/03/2022 | 31/03/2021 |
| Saldo inicial | 5.625.390 | 6.998.677 | 6.865.494 | 7.220.165 |
| Recompra de debêntures (i) | (100.001) | - | (100.001) | - |
| Juros provisionados (ii) | 147.855 | 54.975 | 185.819 | 56.469 |
| Apropriação dos custos | 6.011 | 2.443 | 6.635 | 2.545 |
| Pagamento de juros | (211.187) | (83.100) | (246.029) | (86.043) |
| Pagamento de principal | - | (694.078) | - | (694.078) |
| Saldo final | 5.468.068 | 6.278.917 | 6.711.918 | 6.499.058 |

- (i) Durante o primeiro trimestre de 2022 a Companhia, seguindo seu planejamento financeiro, e em acordo a sua gestão de caixa, realizou a recompra das debêntures da 7ª emissão - 1ª série -, no montante total de R\$ 100.001, com remuneração de CDI+1,95%a.a.
- (ii) Considera o ganho financeiro resultante da recompra de debentures de emissão própria, no montante de R\$ 5.160, registrado na rubrica de receitas financeiras no resultado.

(c) Índices de desempenho compromissados

Emissões “Cogna”, “EDE” e “AESAPAR” (cálculos trimestrais)

As debêntures emitidas pela controladora Cogna e pelas controladas EDE e AESAPAR requerem a manutenção de índices financeiros “covenants”, os quais são apurados trimestralmente, com base nas informações intermediárias e nas demonstrações consolidadas da Companhia. O período de apuração compreende, onde é necessário para o cálculo e como determinado na escritura, os 12 meses imediatamente anteriores ao encerramento de cada trimestre e o cálculo é o quociente da divisão da dívida líquida pelo EBITDA ajustado, sendo que o valor resultante não deve ser superior a 3,00. Esse índice não pode ser superado em 2 trimestres consecutivos ou em 3 trimestres alternados no prazo de vigência do contrato, o que não ocorreu até 31 de março de 2022.

O conceito de EBITDA ajustado significa, com base nas informações trimestrais (ITR) ou demonstrações financeiras consolidadas da Companhia, conforme o caso, ao resultado obtido nos 12 (doze) meses anteriores à data de apuração (conceito dos últimos 12 meses), deduzido do imposto de renda e contribuição social, da

Notas Explicativas

COGNA EDUCAÇÃO S.A. E CONTROLADAS

NOTAS EXPLICATIVAS ÀS INFORMAÇÕES FINANCEIRAS INTERMEDIÁRIAS

Período findo em 31 de março de 2022

Em milhares de reais, exceto quando indicado de outra forma

depreciação e amortização, do resultado financeiro e do resultado de itens não recorrentes, adicionada a receita financeira operacional.

O índice financeiro relativo ao cálculo do quociente da divisão da dívida líquida pelo EBITDA ajustado atingiu o resultado de 2,15, dentro das condições estabelecidas as cláusulas contratuais financeiras acima mencionadas.

De acordo com a escrituras de debêntures, com relação as demais obrigações, chamadas não financeiras, a Companhia informa que todas foram atendidas em 31 de março de 2022.

Emissão "Vasta" (cálculo anual)

As debêntures emitidas pela controlada indireta Somos Sistemas requerem a manutenção de índices financeiros "covenants", os quais são apurados anualmente, com base nas demonstrações financeiras consolidadas da controlada. O período de apuração compreende os 12 meses imediatamente anteriores ao encerramento de cada ano, e o cálculo é o quociente da divisão da dívida líquida pelo EBITDA ajustado, sendo que o valor resultante não deve ser superior a:

- (i) 4,25 (quatro inteiros e vinte e cinco centésimos) vezes no 1º (primeiro) ano;
- (ii) 4,00 (quatro) vezes no 2º (segundo) ano;
- (iii) 3,75 (três inteiros e setenta e cinco centésimos) vezes no 3º (terceiro) ano, e;
- (iv) 3,50 (três inteiros e cinquenta centésimos) vezes no 4º (quarto) ano.

Esse índice não pode ser descumprido por 2 períodos consecutivos ou por 3 períodos alternados durante a vigência da Emissão.

Considerando as informações acima apresentadas, em conjunto ao apresentado nas Demonstrações Financeiras Individuais e Consolidadas para o exercício findo em 31 de dezembro de 2021, o índice financeiro relativo ao cálculo do quociente da divisão da dívida líquida pelo EBITDA ajustado atingiu o resultado de 4,47, sendo o primeiro ano a ter superado o indicador, mas ainda em cumprimento das cláusulas contratuais financeiras acima mencionadas.

(d) Cronograma de amortização

| Vencimento | 31/03/2022 | | | |
|-------------------------------|------------------|--------------|------------------|--------------|
| | Controladora | | Consolidado | |
| | Total | % | Total | % |
| em até um ano | 2.027.366 | 37,1 | 2.058.085 | 30,7 |
| Passivo circulante | 2.027.366 | 37,1 | 2.058.085 | 30,7 |
| um a dois anos | 2.332.810 | 42,7 | 2.385.315 | 35,5 |
| dois a três anos | 744.924 | 13,6 | 1.297.919 | 19,3 |
| três a quatro anos | 217.330 | 4,0 | 520.853 | 7,8 |
| quatro a cinco anos | 145.638 | 2,7 | 449.746 | 6,7 |
| Passivo não circulante | 3.440.702 | 62,9 | 4.653.833 | 69,3 |
| | 5.468.068 | 100,0 | 6.711.918 | 100,0 |

Notas Explicativas

COGNA EDUCAÇÃO S.A. E CONTROLADAS

NOTAS EXPLICATIVAS ÀS INFORMAÇÕES FINANCEIRAS INTERMEDIÁRIAS

Período findo em 31 de março de 2022

Em milhares de reais, exceto quando indicado de outra forma

| | Vencimento | Controladora | | 31/12/2021 Consolidado | |
|-------------------------------|---------------------|------------------|--------------|---------------------------|--------------|
| | | Total | % | Total | % |
| Passivo circulante | Em até um ano | 2.092.743 | 37,2 | 2.120.340 | 30,9 |
| | | 2.092.743 | 37,2 | 2.120.340 | 30,9 |
| | Um a dois anos | 2.328.287 | 41,4 | 2.380.688 | 34,7 |
| | Dois a três anos | 843.514 | 15,0 | 1.396.358 | 20,3 |
| | Três a quatro anos | 215.331 | 3,8 | 518.854 | 7,6 |
| Passivo não circulante | Quatro a cinco anos | 145.515 | 2,6 | 449.254 | 6,5 |
| | | 3.532.647 | 62,8 | 4.745.154 | 69,1 |
| | | 5.625.390 | 100,0 | 6.865.494 | 100,0 |
| | | | | | |

18. Arrendamento por direito de uso

(a) Movimentação

| | Consolidado |
|---|------------------|
| Saldos em 31 de dezembro de 2020 | 3.032.450 |
| Adições | 19.336 |
| Atualizações | 95.729 |
| Cancelamentos | (20.003) |
| Baixa Campus do Futuro (i) | (30.377) |
| Pagamento de juros | (71.839) |
| Ajuste a valor presente (ii) | 76.128 |
| Pagamento de principal | (28.675) |
| Descontos obtidos - Covid19 | (5.316) |
| Saldos em 31 de março de 2021 | 3.067.433 |
| Saldos em 31 de dezembro de 2021 | 3.027.370 |
| Adições | 6.719 |
| Atualizações | 183.338 |
| Cancelamentos | (54.622) |
| Pagamento de juros | (74.215) |
| Ajuste a valor presente (ii) | 76.544 |
| Pagamento de principal | (30.397) |
| Descontos obtidos | (30) |
| Saldos em 31 de março de 2022 | 3.134.707 |
| Circulante | 162.369 |
| Não circulante | 2.972.338 |
| | 3.134.707 |

(i) Relacionado aos impactos decorrentes do estudo de viabilidade e reestruturação das unidades do negócio Kroton ("Turnaround Kroton"), o que resultou em renegociação ou encerramento de contrato nos imóveis locados.

(ii) O ajuste a valor presente relacionado aos contratos de arrendamento por direito de uso é calculado individualmente por contrato e aplicado para a vida útil do contrato, considerando seu prazo de vencimento. A taxa é calculada pelo nosso custo de capital menos o impacto estimado pela garantia na taxa.

Notas Explicativas

COGNA EDUCAÇÃO S.A. E CONTROLADAS

NOTAS EXPLICATIVAS ÀS INFORMAÇÕES FINANCEIRAS INTERMEDIÁRIAS

Período findo em 31 de março de 2022

Em milhares de reais, exceto quando indicado de outra forma

Além dos valores apresentados acima, alguns dos arrendamentos de imóveis em que a Companhia e suas controladas são arrendatários contêm termos de pagamento variáveis que estão vinculados ao desempenho do uso do ativo subjacente, e, portanto, não estão incluídos na mensuração nos saldos contábeis.

De acordo com as escrituras de debêntures, as operações de arrendamento do Grupo não têm qualquer impacto nos cálculos dos índices financeiros (*covenants*) das debêntures.

(b) Itens não aplicáveis ao escopo do CPC 06 (R2) / IFRS 16

Conforme facultado no CPC 06 (R2) / IFRS 16, arrendamentos de curto prazo (prazo de locação de 12 meses ou menos) e arrendamentos de ativos de baixo valor (como computadores pessoais e móveis de escritório), manterão o reconhecimento de suas despesas de arrendamento em bases lineares nas demonstrações do resultado do período e com isso não serão incluídos ao passivo de arrendamento. Apresentamos a seguir estes efeitos para o exercício findo em 31 de março de 2022:

| | 31/03/2022 | Consolidado 31/03/2021 |
|--|-------------------|-----------------------------------|
| Pagamentos Fixos | 104.612 | 120.596 |
| Pagamentos Variáveis | 7.796 | 7.650 |
| Pagamentos relacionados a contratos de curto prazo, baixo valor e outros | 3.467 | 26.392 |
| Total Pago | 115.875 | 154.638 |

(c) Compromissos futuros

Os saldos de arrendamento a pagar relacionados aos “compromissos futuros” para o exercício findo em 31 de março de 2022 estão apresentados a seguir:

| | IFRS 16 | (-) AVP | Consolidado 31/03/2022 |
|-----------------------|------------------|--------------------|-----------------------------------|
| Até um ano | 453.010 | (308.792) | 144.218 |
| Um ano até cinco anos | 2.295.034 | (893.708) | 1.401.326 |
| Mais de cinco anos | 3.736.995 | (2.147.832) | 1.589.163 |
| | 6.485.039 | (3.350.332) | 3.134.707 |

(d) Impactos ao resultado da Companhia

| | 31/03/2022 | Consolidado 31/03/2021 |
|--|-------------------|-----------------------------------|
| Demonstração dos Resultados do Exercício | | |
| Depreciação e Amortização | (53.353) | (49.917) |
| Despesas financeiras | (76.544) | (76.308) |
| Receitas financeiras | 80 | 510 |
| Outros ganhos e perdas | 734 | 12.239 |
| | (129.083) | (113.476) |
| Imposto de Renda e Contribuição Social diferidos | 5.271 | 5.793 |
| | (123.812) | (107.683) |
| Valores de alugueis pagos no exercício | 104.612 | 102.334 |
| Impacto no resultado | (19.199) | (5.349) |

Notas Explicativas

COGNA EDUCAÇÃO S.A. E CONTROLADAS

NOTAS EXPLICATIVAS ÀS INFORMAÇÕES FINANCEIRAS INTERMEDIÁRIAS

Período findo em 31 de março de 2022

Em milhares de reais, exceto quando indicado de outra forma

(e) Ofício circular /CVM/SNC/SEP n.º 02/2019

Em atendimento ao Ofício Circular/CVM/SNC/SEP/ no 02/2019, a Companhia apresenta os saldos comparativos do passivo de arrendamento, do direito de uso, da despesa financeira e da despesa de depreciação, considerando o efeito da inflação futura projetada nos fluxos dos contratos de arrendamento, descontados pela taxa nominal:

| Descrição | Consolidado | | | |
|-------------------------------------|--|--------------------------------|-----------------|---------------|
| | Saldos registrados - IFRS 16 / CPC 06 (R2) | Fluxo com projeção de inflação | Variação em R\$ | Variação em % |
| Direito de uso líquido | 2.658.703 | 3.075.108 | 416.405 | 15,66% |
| Passivo de arrendamento | 3.134.707 | 3.487.713 | 353.006 | 11,26% |
| Despesa financeira líquida | 76.544 | 66.217 | (10.327) | -13,49% |
| Despesa de depreciação | 53.353 | 58.208 | 4.855 | 9,10% |
| Contas a receber de subarrendamento | 1.683 | 541 | (1.142) | -67,84% |

O quadro a seguir demonstra o direito potencial de PIS/COFINS a recuperar embutido na contraprestação de arrendamento, conforme os períodos previstos para pagamento:

| Fluxos de Caixa | 31/03/2022 | |
|------------------------------|------------------|---------------------------|
| | Nominal | Ajustado a valor presente |
| Contraprestação a pagar | 6.485.039 | 3.134.707 |
| PIS/COFINS potencial (3,65%) | (226.945) | (107.470) |
| | 6.258.094 | 3.027.237 |

19. Fornecedores – risco sacado

Alguns fornecedores nacionais têm a opção de ceder recebíveis da Companhia, sem direito de regresso, para instituições financeiras de primeira linha. Através dessas operações, os fornecedores podem antecipar seus recebimentos com custos financeiros reduzidos, pois as instituições financeiras levam em consideração o risco de crédito da Companhia.

Em 31 de março de 2022, o saldo dos fornecedores risco sacado foi de R\$ 302.710 (R\$ 310.157 em 31 de dezembro de 2021), sendo que as taxas de desconto das operações de cessão realizadas por nossos fornecedores junto a instituições financeiras tiveram média ponderada de 1,15% a.m. (em 31 de dezembro de 2021, a média ponderada foi de 1,06% a.m.) e prazo máximo de pagamento de 360 dias. O saldo é reconhecido, inicialmente, líquido do ajuste a valor presente, o qual é subsequentemente reconhecido como despesa financeira.

Notas Explicativas

COGNA EDUCAÇÃO S.A. E CONTROLADAS

NOTAS EXPLICATIVAS ÀS INFORMAÇÕES FINANCEIRAS INTERMEDIÁRIAS

Período findo em 31 de março de 2022

Em milhares de reais, exceto quando indicado de outra forma

20. Obrigações trabalhistas

| | Consolidado | |
|-------------------------------------|--------------------|-------------------|
| | 31/03/2022 | 31/12/2021 |
| Salários a pagar | 53.950 | 69.481 |
| INSS a recolher | 34.743 | 37.803 |
| FGTS a recolher | 6.857 | 9.840 |
| IRRF a recolher | 48.030 | 41.118 |
| Provisão de férias e 13º salário | 70.718 | 50.286 |
| Encargos sobre provisões | 22.467 | 15.656 |
| Provisão de participação dos lucros | 138.677 | 117.467 |
| Outros | 50.978 | 45.431 |
| | 426.420 | 387.082 |

21. Tributos a pagar

| | Controladora | | Consolidado | |
|--------|---------------------|-------------------|--------------------|-------------------|
| | 31/03/2022 | 31/12/2021 | 31/03/2022 | 31/12/2021 |
| ISS | - | - | 58.564 | 57.457 |
| PIS | 1.669 | 1.184 | 1.080 | 558 |
| COFINS | 4.625 | 1.709 | 11.577 | 8.892 |
| IRRF | 3.161 | 3.188 | 55.453 | 26.445 |
| CSLL | 117 | 117 | 223 | 272 |
| Demais | - | - | 17.586 | 13.711 |
| | 9.572 | 6.198 | 144.483 | 107.335 |

22. Contas a pagar - aquisições

| | Consolidado | |
|---------------------------|--------------------|-------------------|
| | 31/03/2022 | 31/12/2021 |
| Colégio Leonardo da Vinci | 43.839 | 42.801 |
| Uniabc | 34.488 | 33.714 |
| Editora Gouges | 48.114 | 37.674 |
| Colégio Lato Sensu | 32.804 | 31.697 |
| SEL | 27.588 | 26.935 |
| Metropolitana | 17.421 | 23.408 |
| Livraria Livro Fácil | 9.686 | 14.055 |
| EMME | 14.096 | 12.780 |
| Phidelis | 29.215 | - |
| Outros | 39.292 | 39.480 |
| Total | 296.543 | 262.544 |
| Circulante | 158.712 | 117.554 |
| Não circulante | 137.831 | 144.990 |
| | 296.543 | 262.544 |

A seguir apresentamos as movimentações ocorridas na rubrica de contas a pagar em aquisições:

Notas Explicativas

COGNA EDUCAÇÃO S.A. E CONTROLADAS

NOTAS EXPLICATIVAS ÀS INFORMAÇÕES FINANCEIRAS INTERMEDIÁRIAS

Período findo em 31 de março de 2022

Em milhares de reais, exceto quando indicado de outra forma

| | Consolidado | |
|------------------------------|--------------------|-------------------|
| | 31/03/2022 | 31/03/2021 |
| Saldo inicial | 262.544 | 226.278 |
| Adição (i) | 38.654 | 65.089 |
| Atualização de juros | 16.479 | 2.466 |
| Baixas/Compensações | (738) | (2.537) |
| Ajuste a valor presente (ii) | 779 | 1.046 |
| Pagamentos à vista | (8.854) | (38.124) |
| Pagamentos parcelados | (12.321) | (19.089) |
| Saldo final | 296.543 | 235.129 |

(i) As adições ocorridas em 2022 estão relacionadas a aquisição das empresas Phidellis e MVP, as quais estão apresentadas com maior detalhamento na nota explicativa 3. Adicionalmente, considera a revisão aos saldos de aquisição da empresa EMME, ocorrida em 2021, no montante de R\$ 974.

(ii) Os valores são atualizados principalmente pela variação do CDI e IPCA de acordo com os respectivos contratos.

Abaixo apresentamos o cronograma de amortização das contas a pagar por aquisições:

| | Vencimento | Consolidado | | | |
|-------------------------------------|-----------------------|--------------------|--------------|-------------------|--------------|
| | | 31/03/2022 | | 31/12/2021 | |
| | | Total | % | Total | % |
| Total passivo circulante | Em até um ano | 158.712 | 53,5 | 117.554 | 44,8 |
| | Um a dois anos | 69.944 | 23,6 | 79.317 | 30,2 |
| | Dois a três anos | 17.654 | 6,0 | 21.461 | 8,2 |
| | Três a quatro anos | 13.365 | 4,5 | 12.861 | 4,9 |
| | Quatro anos em diante | 36.868 | 12,4 | 31.351 | 11,9 |
| Total passivo não circulante | | 137.831 | 46,5 | 144.990 | 55,2 |
| Total | | 296.543 | 100,0 | 262.544 | 100,0 |

23. Provisão para perdas tributárias, trabalhistas e cíveis e passivos assumidos na combinação de negócios

A administração da Companhia, com base na opinião de seus assessores legais, classifica a possibilidade de perda dos processos judiciais e administrativos nos quais figura como parte (ré).

23.1. Processos com expectativa de perda provável e movimentação

No quadro abaixo demonstramos a movimentação de contingências para o período findo em 31 de março de 2022:

Notas Explicativas

COGNA EDUCAÇÃO S.A. E CONTROLADAS

NOTAS EXPLICATIVAS ÀS INFORMAÇÕES FINANCEIRAS INTERMEDIÁRIAS

Período findo em 31 de março de 2022

Em milhares de reais, exceto quando indicado de outra forma

| | | | | Consolidado |
|---|--------------------|-----------------|---------------------|--------------------|
| | Tributárias | Cíveis | Trabalhistas | Total |
| Saldo em 31 de dezembro de 2021 | 412.552 | 39.024 | 116.554 | 568.130 |
| Adições | 34 | 15.643 | 21.612 | 37.289 |
| Atualização monetária | 3.386 | 3.132 | 7.404 | 13.922 |
| Reversões | - | (5.642) | (11.552) | (17.194) |
| Total efeito resultado | 3.420 | 13.133 | 17.464 | 34.017 |
| Pagamentos | - | (14.377) | (19.236) | (33.613) |
| Total pagamentos | - | (14.377) | (19.236) | (33.613) |
| Adição Ex Mantenedor | - | 9 | 93 | 103 |
| Atualização Monetária Ex Mantenedor | 2.193 | 247 | 46 | 2.485 |
| Reversão Ex Mantenedor | - | (165) | (1.368) | (1.533) |
| Total Ex Mantenedor (com garantia) | 2.193 | 91 | (1.229) | 1.055 |
| Atualização monetária IFRIC 23 | 785 | - | - | 785 |
| Adição IFRIC 23 | 179 | - | - | 179 |
| | 964 | - | - | 964 |
| Tributos com exigibilidade suspensa | 3.371 | - | - | 3.371 |
| Saldo em 31 de março de 2022 | 422.500 | 37.871 | 113.553 | 573.924 |

23.2. Principais processos por natureza

Apresentamos a seguir os principais processos, por natureza, com classificação de perda provável e que compõem o saldo em aberto na data das demonstrações financeiras, sendo que parte dessas contingências são de responsabilidade dos ex-mantenedores/proprietários:

Apresentamos a seguir os principais processos, por natureza, com classificação de perda provável e que compõem o saldo em aberto na data das demonstrações financeiras, sendo que parte dessas contingências são de responsabilidade dos ex-mantenedores/proprietários:

Processos de natureza trabalhista

- Reclamação trabalhista movida contra a Somos Sistema de Ensino, tendo como objeto a integração nos salários de valores pagos à título de Direitos de Autorais, indenização decorrente de estabilidade e dano moral, no valor de R\$ 8.197;
- Ação coletiva movida pelo Sindicato dos Trabalhadores do ABC da Grande São Paulo contra a controlada Anhanguera, tendo como objeto diversos pedidos relacionados ao cumprimento no disposto em Convenção Coletiva de Trabalho (CCT) da categoria dos professores, no valor de R\$ 3.361;
- A Companhia é ainda parte em 730 processos de natureza trabalhista com valor médio de R\$ 140 totalizando R\$ 101.996. Desse total, 164 processos, que totalizam aproximadamente R\$ 8.307, se referem a demandas judiciais de empregados terceirizados contratados por empresas de terceirização de mão de obra, em que a responsabilidade da Companhia é apenas subsidiária. As demandas trabalhistas, em geral, possuem como objeto pedidos variados, principalmente relacionados ao pagamento de verbas rescisórias, horas extras, diferenças salariais, dentre outras verbas trabalhistas.

Notas Explicativas

COGNA EDUCAÇÃO S.A. E CONTROLADAS

NOTAS EXPLICATIVAS ÀS INFORMAÇÕES FINANCEIRAS INTERMEDIÁRIAS

Período findo em 31 de março de 2022

Em milhares de reais, exceto quando indicado de outra forma

Processos de natureza tributária

- Auto de Infração recebido pela companhia em 2021, lavrado pela Secretaria da Receita Federal do Brasil em face da Controlada Somos Sistema de Ensino, tendo por objeto a cobrança do ágio referente ao período de 2015 a 2017, no valor de R\$ 166.712.
- Execuções fiscais ajuizadas pelo Município de São Paulo cobrando o ISSQN do período de 2007 a 2011, sendo de responsabilidade integral dos antigos mantenedores da Academia Paulista Anchieta, empresa adquirida pela Anhanguera em setembro de 2011 (e posteriormente a ela incorporada), no valor de R\$ 96.224. Em caso de perda, a Companhia possui garantia contratual;
- Execução fiscal ajuizada pelo Município de Ipatinga/MG em face da controlada Pitágoras cobrando o ISSQN de 2010 a 2014, no valor de R\$ 6.360. A Companhia opôs Embargos à Execução Fiscal e o processo aguarda a decisão de 1ª Instância;
- A Companhia é ainda parte em 30 processos de natureza tributária, de menor relevância considerados em seu aspecto individual, e que totalizam R\$ 52.535, além do montante de R\$ 100.705 relativos à contingência provisionada conforme norma IFRIC 23.

Processos de natureza cível

- Ação de indenização em que o autor pleiteia o reconhecimento de danos morais e materiais em face da Academia Paulista Anchieta, empresa adquirida pela Anhanguera em setembro de 2011, sendo de responsabilidade integral dos antigos Mantenedores, no valor de R\$ 8.000;
- A Companhia é ainda parte em 1.540 processos de natureza cível de valores individuais inferiores ao item acima, com valor médio de R\$ 19, os quais totalizam R\$ 29.870. As demandas envolvem, em sua maioria, pedidos de natureza consumerista.

23.3. Principais adições e reversões

Apresentamos a seguir os principais processos que geraram efeitos ao resultado Companhia no período findo em 31 de março de 2022:

- De natureza cível, na controlada Pitágoras – Sistema de Educação Superior, houve a adição de R\$ 436 referente à condenação relacionada ao pagamento de danos morais. Ocorreram outras adições nas demais empresas do grupo, com valor médio de R\$ 6, que totalizam R\$ 15.207;
- De natureza trabalhista, na controlada Anhanguera Educacional houve a adição de R\$ 3.255 referente à condenação envolvendo pedido de diferenças salariais e seus reflexos. Ocorreram outras adições nas demais empresas do grupo, com valor médio de R\$ 63, que totalizam R\$ 18.357;
- De natureza trabalhista, na controlada Anhanguera Educacional houve a reversão de R\$ 4.749 devido ao andamento e atualização do cálculo trabalhista. Adicionalmente, houve outras reversões variadas nas demais empresas do grupo, com valor médio de R\$ 34, que totalizaram R\$ 6.803;

Notas Explicativas

COGNA EDUCAÇÃO S.A. E CONTROLADAS

NOTAS EXPLICATIVAS ÀS INFORMAÇÕES FINANCEIRAS INTERMEDIÁRIAS

Período findo em 31 de março de 2022

Em milhares de reais, exceto quando indicado de outra forma

23.4. Processos com expectativa de perdas possíveis

O quadro a seguir considera todas as contingências possíveis da Companhia, incluindo os valores de novas contingências dessa classificação que foram geradas no período posterior à combinação de negócios:

| | Consolidado | | | |
|--------------|--------------------|-------------------|-------------------------------------|-------------------------------------|
| | 31/03/2022 | 31/12/2021 | Quantidade em 31/03/2022 | Quantidade em 31/12/2021 |
| Tributárias | 907.704 | 926.892 | 386 | 375 |
| Cíveis | 457.621 | 469.045 | 13.847 | 14.487 |
| Trabalhistas | 189.172 | 183.286 | 1.032 | 1.011 |
| Total | 1.554.497 | 1.579.223 | 15.265 | 15.873 |

A Companhia e suas controladoras possuíam em 31 de março de 2022, 15.265 demandas judiciais/administrativas classificadas pela Administração como risco de perda possível com base na opinião de seus assessores legais, sendo 208 processos de responsabilidade parcial e/ou integral dos ex-mantenedores/vendedores de sociedades adquiridas pela Companhia, dos quais destacamos as principais:

(i) Tributárias:

- Auto de Infração lavrado pela Secretaria da Receita Federal do Brasil em face da Companhia após procedimento fiscalizatório referente ao não recolhimento de tributos relativos à concessão de opção de ações em planos de outorga de ações, no período de janeiro/2014 a outubro/2017, no valor de R\$150.806. Ações fiscais ajuizadas pela União Federal com a finalidade de cobrança de dívida ativa tributária oriunda de contribuições previdenciárias, referente ao período em que a controlada UNIC IUNI Educacional S/A (atualmente incorporada na controlada Editora e Distribuidora Educacional S/A) pertencia ao ex-mantenedor e gozava de imunidade tributária quando era entidade filantrópica e sem fins lucrativos. Os processos fiscais relacionados a esse objeto totalizam R\$ 134.396;
- Auto de Infração lavrado pela Secretaria da Receita Federal do Brasil em face da controlada Editora e Distribuidora Educacional S/A (EDE) visando a cobrança de contribuição previdenciária sobre a parcela paga pela Companhia a colaboradores elegíveis, no ano calendário de 2013 a 2016, a título de Plano de Participação nos Lucros e Resultados. Considerando o principal e acessório (multa e juros de mora), a autuação tem o valor de R\$ 78.767;
- Autuação fiscal lavrada pela Secretaria Receita Federal do Brasil em face da Editora e Distribuidora Educacional, sucessora por incorporação de UNIC IUNI Educacional, relacionado a não dedutibilidade da despesa no Imposto de Renda de Pessoa Jurídica de plano de Participação nos Lucros e Resultados, no período de 2015 a 2017. O auto de infração foi lavrado no montante de R\$ 72.291, sendo R\$ 46.000 relativos a não dedutibilidade da despesa e R\$ 26.291 relativos à multa isolada pelo recálculo mensal do IRPJ com a tributação do PLR;
- Ação anulatória que ajuizamos em face do Município de Porto Alegre da antiga controlada Sociedade Educacional Leonardo da Vinci Ltda, visando o cancelamento do Auto de Infração, lavrado pela municipalidade, no valor de R\$ 32.661, para cobrar débitos supostamente apurados no período de janeiro de 2012 a junho de 2017 relativos a ISS. A Responsabilidade da Companhia quanto ao total do auto de infração é da ordem de R\$ 20.084.

Notas Explicativas

COGNA EDUCAÇÃO S.A. E CONTROLADAS

NOTAS EXPLICATIVAS ÀS INFORMAÇÕES FINANCEIRAS INTERMEDIÁRIAS

Período findo em 31 de março de 2022

Em milhares de reais, exceto quando indicado de outra forma

- Execução fiscal ajuizada pelo Município de Jacareí visando o recebimento do ISSQN, referente ao exercício de 2018, em face da controlada Anhanguera no valor de R\$ 22.130;
- Execução Fiscal recebido pela companhia em 2021, proposta pela União Federal visando a cobrança de Imposto de Renda de Pessoa Jurídica, Contribuição Social sobre o Lucro Líquido referente ao período de 2011. A responsabilidade pelo processo é integral dos ex Mantenedores, no valor de R\$ 21.477, sendo que a Companhia possui garantia contratual suficiente.

(ii) Cíveis:

- Ação movida contra a controlada Anhanguera Educacional, visando a cobrança de alugueres cumulada com obrigação de fazer e não fazer, de proibição da devolução dos Imóveis, tendo como objeto o Contrato de Locação para Fins Comerciais firmado entre as partes em 2011. A autora pleiteia ainda a condenação em lucros cessantes e perdas e danos, bem como indenização por danos morais na quantia de R\$ 39.678;
- Ação de Execução referente a crédito de alugueres que foram compensados pela controlada Anhanguera Educacional conforme contrato de compra e venda das quotas sociais do ex mantenedor, no valor de R\$10.223;
- Ação de prestação de contas na qual o Autor se diz sócio e credor da Sociedade Educacional Noiva do Mar Ltda, adquirida e incorporada na controlada Anhanguera. A responsabilidade pelo processo é integral dos ex Mantenedores no valor de R\$ 7.257.

(iii) Trabalhistas:

- Reclamação trabalhista tendo como pedido indenização, diferenças salariais, horas extras e demais verbas trabalhistas em geral, no valor de R\$ 7.677; e
- Reclamação trabalhista envolvendo pedido de reconhecimento de vínculo empregatício de professor e coordenador de curso, requerendo o pagamento de verbas trabalhistas em geral, no valor de R\$ 5.113.

23.5. Provisão para passivos assumidos em combinação de negócios

No contexto do CPC 15 - Combinação de negócios - a Companhia, com base nos relatórios dos seus assessores jurídicos e financeiros, reconheceu em seu passivo potenciais não conformidades em relação a práticas passadas de controladas adquiridas pela Companhia quanto ao cumprimento das legislações trabalhista, cível e tributária e relacionadas ao período que pertencia aos vendedores das empresas adquiridas.

A Companhia reconheceu, contabilmente, a potencial obrigação resultante de eventos passados cujo valor justo possa ser razoavelmente mensurado, ainda que dependa da ocorrência de eventos futuros para que se materialize em contingências.

O saldo dos passivos assumidos na combinação de negócios com empresas adquiridas são os seguintes:

Notas Explicativas

COGNA EDUCAÇÃO S.A. E CONTROLADAS

NOTAS EXPLICATIVAS ÀS INFORMAÇÕES FINANCEIRAS INTERMEDIÁRIAS

Período findo em 31 de março de 2022

Em milhares de reais, exceto quando indicado de outra forma

| | | | | Consolidado |
|--|--------------------|----------------|---------------------|--------------------|
| | Tributárias | Cível | Trabalhistas | Total |
| Saldo em 31 de dezembro de 2021 | 1.126.708 | 37.813 | 345.923 | 1.510.445 |
| Atualização monetária | 11.024 | 469 | 4.789 | 16.282 |
| Reversões | (20.623) | (2.246) | (24.538) | (47.407) |
| Total efeito resultado | (9.599) | (1.777) | (19.749) | (31.125) |
| Reversão de processos relacionados a IR e CS | (29.348) | - | - | (29.348) |
| Reversão atualização monetária | (8.104) | - | - | (8.104) |
| Total efeito resultado | (37.452) | - | - | (37.452) |
| Reversões Ex Mantenedor | (2.635) | (1.048) | (1.587) | (5.270) |
| Total Ex Mantenedor | (2.635) | (1.048) | (1.587) | (5.270) |
| Saldo em 31 de março de 2022 | 1.077.022 | 34.988 | 324.587 | 1.436.597 |

Os principais processos judiciais/administrativos da Companhia, classificados pela administração como possível com base na opinião de seus assessores legais, são os seguintes:

(i) Tributárias:

- Auto de Infração para cobrança de IRPJ e de CSLL, acrescidos de multa qualificada em 75% decorrente de glosa de ágio amortizado e despesas indedutíveis, além de multa isolada (pelo suposto recolhimento menor de estimativas), relativamente aos anos-calendário de 2011 a 2014. O Auto de Infração foi lavrado em face da Somos Sistemas de Ensino S.A, tendo sido incluídas como responsáveis solidárias as empresas Somos Educação S.A. e Ativic S.A. (está vinculada ao Grupo Abril), nos termos do artigo 124, inciso I, do Código Tributário Nacional, no valor de R\$ 330.202;
- Auto de Infração lavrado pela SRF quanto ao não recolhimento de Imposto de Renda das Pessoas Jurídicas (IRPJ) e Contribuição Social sobre o Lucro Líquido (CSLL), bem como aplicação de multa de ofício qualificada em 75% e aplicação de multa isolada sobre as estimativas mensais de IRPJ/CSLL, com relação aos anos-calendário de 2013 a 2015. O auto de infração foi lavrado em face da empresa Central de Produções GWUP S.A (não controlada pela Companhia) e tendo a Somos (na época do fato gerador subsidiária da autuada) como responsável solidária. A exigência de IRPJ e CSLL resultou da glosa de despesas financeiras, consideradas indedutíveis pela fiscalização, e da glosa da amortização do ágio. Em decorrência dos ajustes efetuados pela Fiscalização, também foi exigida multa isolada em razão do suposto não recolhimento de estimativas mensais de IRPJ e CSLL, no valor de R\$ 130.082. Esse processo é de responsabilidade de terceiros e a Companhia figura como devedora solidária. A Companhia entende que o terceiro devedor do débito tributário tem capacidade financeira suficiente para quitar o débito fiscal no momento oportunidade, caso devido;
- Auto de Infração visando a cobrança de supostos débitos relativos ao IRPJ e reflexos - PIS, COFINS, CSLL e Multa Isolada, referente aos anos de 2000, 2001 e 2002. O Auto de Infração envolve 7 itens de atuação e, atualmente, só há pendência do item referente ao ágio, no valor de R\$ 89.867;
- Mediante histórico e análise de risco de atuações em decorrência do aproveitamento do ágio em aquisições realizadas pela Somos, com a consequente constituição do crédito tributário pela autoridade fazendária, considerou-se uma potencial obrigação resultante de eventos passados de R\$ 158.208 e

Notas Explicativas

COGNA EDUCAÇÃO S.A. E CONTROLADAS

NOTAS EXPLICATIVAS ÀS INFORMAÇÕES FINANCEIRAS INTERMEDIÁRIAS

Período findo em 31 de março de 2022

Em milhares de reais, exceto quando indicado de outra forma

outros procedimentos tributários, incluindo todas as empresas adquiridas que podem ser questionados pela autoridade fazendária totalizando R\$ 368.627.

(ii) Trabalhista:

- Mediante histórico e análise de risco de reclamações trabalhistas passadas e, em decorrência de não conformidades em relação às práticas passadas, considerou-se uma potencial obrigação quanto a pagamentos reiterados a prestadores de serviços através de RPA's e notas fiscais de pessoas jurídicas, no montante de R\$ 90.936, e outras não conformidades diversas de natureza trabalhista que totalizam R\$ 233.650.

(iii) Cível:

- Mediante histórico e análise de risco, a Companhia reconheceu potencial obrigação decorrente de eventos passados originados em multas contratuais pela rescisão antecipada de contratos, em especial contratos de distribuição, que totalizam a importância de R\$ 7.759 e outras não conformidades diversas de natureza cível que totalizam R\$ 27.230.

23.6. Conciliação dos efeitos no resultado e aplicáveis ao fluxo de caixa

A seguir apresentamos os principais impactos aplicáveis ao fluxo de caixa da Companhia, decorrentes dos efeitos ocorridos no resultado do exercício findo em 31 de março de 2022:

| | Impacto no Resultado | | | | Impacto no |
|---|-------------------------------|--|-------------------|-----------------|------------------------------------|
| | Adição (reversão) de Provisão | Reversão de causas relacionadas a Ágio | Provisão de juros | Total | DFC |
| | | | | | Pagamentos (Atividade operacional) |
| | Adição | - | - | 37.289 | - |
| | Exigibilidade suspensa | - | - | 3.371 | - |
| Provisão para perdas em processos tributários, trabalhistas e cíveis | Atualização | - | 13.922 | 13.922 | - |
| | Atualização IFRIC 23 | - | 785 | 964 | - |
| | Reversão | (17.194) | - | (17.194) | - |
| | Pagamentos | - | - | - | (33.613) |
| | Efeito Resultado | 23.466 | 179 | 14.707 | 38.352 |
| Passivos assumidos na combinação de negócios | Atualização | - | 16.282 | 8.178 | - |
| | Reversão | (47.407) | - | (47.407) | - |
| | Reversão IR/CS | - | - | (29.348) | - |
| | Efeito Resultado | (47.407) | (37.452) | 16.282 | (68.577) |
| Efeito Total | (23.941) | (37.274) | 30.989 | (30.225) | (33.613) |

Notas Explicativas

COGNA EDUCAÇÃO S.A. E CONTROLADAS

NOTAS EXPLICATIVAS ÀS INFORMAÇÕES FINANCEIRAS INTERMEDIÁRIAS

Período findo em 31 de março de 2022

Em milhares de reais, exceto quando indicado de outra forma

24. Depósitos judiciais e garantias de provisão para perdas tributárias trabalhistas e cíveis

24.1. Depósitos Judiciais

| | Controladora | | Consolidado | |
|--------------|--------------|------------|---------------|---------------|
| | 31/03/2022 | 31/12/2021 | 31/03/2022 | 31/12/2021 |
| Tributárias | - | - | 36.965 | 36.444 |
| Cíveis | - | - | 446 | 428 |
| Trabalhistas | 828 | 418 | 19.842 | 20.141 |
| Total | 828 | 418 | 57.253 | 57.013 |

24.2. Garantias de provisão para perdas tributárias, trabalhistas e cíveis (i)

| | Consolidado | | | Total |
|--|----------------|---------------|----------------|----------------|
| | Tributárias | Cível | Trabalhistas | |
| Saldo em 31 de dezembro de 2021 | 119.059 | 21.043 | 14.703 | 154.805 |
| Adição | - | 9 | 93 | 102 |
| Atualização monetária | 2.193 | 247 | 46 | 2.485 |
| Reversões | (2.425) | (1.213) | (2.956) | (6.593) |
| Total Ex Mantenedor | (232) | (957) | (2.816) | (4.005) |
| Saldo em 31 de dezembro de 2022 | 118.827 | 20.086 | 11.887 | 150.800 |

- (i) As garantias constituídas em razão das aquisições, em contrapartida de contingências mencionadas na nota explicativa 23.2, estão previstas contratualmente e são compostas por: a) retenção de aluguéis de imóveis locados por subsidiárias da Companhia; b) retenção de parte do preço de aquisição; e c) hipoteca de imóvel pertencente aos vendedores. Os valores contabilizados de provisão de contingência e a sua contrapartida em garantia dos vendedores representando os valores apurados até o momento, com base nas informações disponíveis da diligência efetuada pelos assessores externos da Companhia e, que poderão ser revisadas em até de um ano da data de aquisição, conforme previsto no CPC 15 – Combinação de negócios.

25. Imposto de renda e contribuição social - correntes e diferidos

25.1. Imposto de renda e contribuição social no resultado

O imposto de renda e a contribuição social provisionados no período diferem do valor teórico que seria obtido com o uso das alíquotas nominais definidas pela legislação, aplicável ao lucro das entidades consolidadas. Apresentamos, portanto, a seguir, conciliação destes valores principais adições e/ou exclusões realizadas nas bases fiscais, como segue:

Notas Explicativas**COGNA EDUCAÇÃO S.A. E CONTROLADAS****NOTAS EXPLICATIVAS ÀS INFORMAÇÕES FINANCEIRAS INTERMEDIÁRIAS**

Período findo em 31 de março de 2022

Em milhares de reais, exceto quando indicado de outra forma

| | Controladora | | Consolidado | |
|---|---------------------|-------------------|--------------------|-------------------|
| | 31/03/2022 | 31/03/2021 | 31/03/2022 | 31/03/2021 |
| Prejuízo antes do imposto de renda e da contribuição social do exercício | (31.442) | (65.589) | (31.346) | (62.371) |
| Alíquota nominal combinada do imposto de renda e da contribuição social - % | 34% | 34% | 34% | 34% |
| IRPJ e CSLL às alíquotas nominais | 10.690 | 22.300 | 10.658 | 21.206 |
| Equivalência patrimonial | (2.522) | (23.334) | 195 | 71 |
| Incentivo fiscal em controladas sujeita ao benefício ProUni | - | - | 4.508 | 1.382 |
| Adições (exclusões) líquidas sem a constituição de diferido. | 6.155 | 6.219 | 26.672 | (7.406) |
| IRPJ e CSLL diferidos não constituídos sobre o prejuízo do exercício de controladas | (8.212) | 277 | (55.408) | (11.853) |
| Contingências relacionadas a IRPJ e CSLL | - | - | 29.348 | - |
| IRPJ e CSLL demais movimentações | 12.223 | 8 | 6.784 | (1.346) |
| Total IRPJ e CSLL | 18.335 | 5.470 | 22.757 | 2.054 |
| IRPJ e CSLL correntes no resultado | - | (642) | 10.976 | (18.928) |
| IRPJ e CSLL diferidos no resultado | 18.335 | 6.112 | 11.781 | 20.982 |
| | 18.335 | 5.470 | 22.757 | 2.054 |

25.2. Imposto de renda e contribuição social diferidos

A movimentação do imposto de renda e da contribuição social diferidos ativos e passivos é demonstrado conforme segue:

| | Controladora | | | Consolidado |
|---|---------------------|-----------------------|-----------------------------|--------------------|
| | 31/12/2021 | Resultado | | |
| <u>No passivo</u> | | | | |
| Ágio sobre combinação de negócios | (608.756) | 18.335 | | (590.421) |
| Passivo não circulante líquido | (608.756) | 18.335 | | (590.421) |
| | | | | |
| | 31/12/2020 | Outros ajustes | Efeitos no Resultado | 31/12/2021 |
| <u>Imposto de renda / Contribuição Social:</u> | | | | |
| Prejuízos fiscais / Base Negativa CSLL | 598.943 | - | 20.848 | 619.791 |
| <u>Diferenças Temporárias do Lucro Real</u> | | | | |
| Provisão para perda esperada | 930.048 | - | 9.678 | 939.726 |
| Ajuste a valor presente | 5.568 | - | 756 | 6.324 |
| Provisão de contingências | (45.140) | - | (4.072) | (49.212) |
| Depreciação e Custo de Empréstimo | (40.670) | - | 482 | (40.188) |
| Provisões não dedutíveis | 58.285 | - | (16.396) | 41.889 |
| Participação nos lucros e resultado | - | - | 2.935 | 2.935 |
| Plano de Opção de Ações | 41.442 | - | 1.475 | 42.917 |
| Arrendamento por direito de uso | 164.509 | - | 5.271 | 169.780 |
| Ganho de Capital | 8.875 | - | - | 8.875 |
| Ágio sobre combinação de negócios | (1.486.958) | - | (8.710) | (1.495.668) |
| Outros Ajustes | - | 400 | (486) | (86) |
| Ativo (passivo) não circulante líquido | 234.902 | 400 | 11.781 | 247.083 |
| Ativo não circulante | 904.160 | | | 950.958 |
| (-) Passivo não circulante | (669.258) | | | (703.875) |
| Total | 234.902 | | | 247.083 |

Notas Explicativas

COGNA EDUCAÇÃO S.A. E CONTROLADAS

NOTAS EXPLICATIVAS ÀS INFORMAÇÕES FINANCEIRAS INTERMEDIÁRIAS

Período findo em 31 de março de 2022

Em milhares de reais, exceto quando indicado de outra forma

O imposto de renda e a contribuição social diferidos passivos são provenientes de ativos intangíveis decorrentes de aquisições e o imposto de renda e contribuição social diferidos ativos são provenientes de prejuízos fiscais e saldos de adições ao Lucro Real de exercícios anteriores e atual.

25.3. Incentivos fiscais

O Pro Uni estabelece por meio da Lei no. 11.096, de 13 de janeiro de 2005, isenção de determinados tributos federais a instituições de ensino superior que concedam bolsas de estudo integrais e parciais a alunos de baixa renda, matriculados em cursos de graduação tradicional e graduação tecnológica. As entidades de ensino superior controladas da Companhia estão inseridas nesse programa.

O valor dos benefícios fiscais em virtude do Pro Uni apurados no exercício findo em 31 de março de 2022, incluindo PIS e COFINS, é de R\$ 30.746 (R\$ 27.822 em 31 de março de 2021).

26. Patrimônio líquido

26.1. Capital social

Em 31 de março de 2022 e 31 de dezembro de 2020, o capital social subscrito e integralizado da Companhia totalizava R\$7.667.615, correspondente a 1.876.606.210 ações ordinárias nominativas. Apresentamos a seguir sua respectiva distribuição:

| | 31/03/2022 | | 31/12/2021 | |
|------------------------------|------------------|----------------------|------------------|----------------------|
| | Valor | Quantidade | Valor | Quantidade |
| Total de ações ex-tesouraria | 7.602.740 | 1.870.435.202 | 7.609.803 | 1.873.745.608 |
| Total de ações em tesouraria | 64.875 | 6.171.008 | 57.812 | 2.860.602 |
| Total de ações | 7.667.615 | 1.876.606.210 | 7.667.615 | 1.876.606.210 |

Adicionalmente a seguir apresentamos as movimentações ocorridas nas ações em tesouraria:

| | 31/03/2022 | | 31/12/2021 | |
|-------------------------------------|---------------|------------------|---------------|------------------|
| | Valor | Quantidade | Valor | Quantidade |
| Saldo inicial | 57.812 | 2.860.602 | 99.095 | 7.638.405 |
| Recompra de ações em tesouraria (i) | 7.268 | 3.396.400 | - | - |
| Alienação de ações | (205) | (85.994) | (41.283) | (4.777.803) |
| Saldo final | 64.875 | 6.171.008 | 57.812 | 2.860.602 |

- (i) Conforme Fato Relevante divulgado ao mercado em 10 de fevereiro de 2022, o Conselho de Administração aprovou a criação do programa de recompra de ações de emissão da Companhia, as quais serão mantidas em tesouraria para posterior alienação ou cancelamento. Seu objetivo é o de gerar valor e maximizar retorno aos acionistas, além de honrar compromissos da Companhia em programas de remuneração baseado em ações, entre outros. O prazo máximo para realização dessas aquisições é 10 de fevereiro de 2023, sendo que a Companhia poderá adquirir, no contexto do programa de recompra, até 102.880.658 ações.

26.2. Reserva de capital e opções outorgadas

A Companhia concede planos de remuneração baseado em ações aos executivos e empregados do Grupo e considerou a apropriação dos valores calculados a partir da data que eles passaram a dedicar-se as operações do Grupo de acordo com o CPC 10 / IFRS 2 - Pagamento Baseado em Ações. Maiores detalhes estão

Notas Explicativas

COGNA EDUCAÇÃO S.A. E CONTROLADAS

NOTAS EXPLICATIVAS ÀS INFORMAÇÕES FINANCEIRAS INTERMEDIÁRIAS

Período findo em 31 de março de 2022

Em milhares de reais, exceto quando indicado de outra forma

apresentados na nota explicativa 27.

Instrumentos patrimoniais decorrentes da combinação de negócios

Em 3 de julho de 2014, por decorrência da incorporação de ações na aquisição da controlada Anhanguera, houve a emissão de 135.362.103 ações ordinárias, escriturais, nominativas e sem valor nominal de emissão da Companhia. Na mesma data, a Companhia realizou aumento de capital com base no valor contábil de R\$ 2.327.299, referente ao patrimônio líquido da Anhanguera em 31 de dezembro de 2013. A diferença entre o valor total da aquisição e o valor atribuído ao capital social de R\$ 5.981.227 foi contabilizado como reserva de capital (instrumentos patrimoniais decorrentes da combinação de negócios).

Ganho patrimonial em emissão de ações de controlada

Em 30 de julho de 2020, a Controlada Vasta Platform Ltda. ("Vasta") nos termos do US Securities Act de 1933 ("Oferta"), realizou a oferta pública inicial do negócio fixado no preço de US\$ 19,00 por ação de classe A de emissão, perfazendo o montante total de US\$ 352.934.438,00, mediante a emissão de 18.275.492 novas ações classe "A". Adicionalmente, foi outorgada aos coordenadores da Oferta uma opção de compra por 30 dias de até 2.786.323 ações classe A ao preço da Oferta, descontados o desconto de subscrição. Considerando o exercício integral pelos coordenadores da Oferta da opção para adquirir a totalidade das ações classe A adicionais, os recursos brutos da Oferta seriam de US\$ 405.874.485,00. As ações classe A da Vasta começaram a ser negociadas na NASDAQ em 31 de julho de 2020 e foram liquidadas em 04 de agosto de 2020, sendo que o montante total recebido em caixa pela Vasta nessa operação foi de R\$1.681,342, já líquido dos custos de emissão. Como resultado da subscrição e integralização das novas ações no momento da oferta, a Companhia registrou ajuste patrimonial de R\$ 740.317 refletindo a valorização patrimonial ocorrida na Vasta, reduzindo a participação da Cogna na Vasta de 100% para 77,62%.

Considerando os prejuízos ocorridos em 2021 e 2020, a Companhia consumiu parcialmente os saldos dessa rubrica, no montante total de R\$ 489.125 em 31 de dezembro de 2021 (R\$ 1.363.845 em 31 de dezembro de 2020).

Dadas essas movimentações, o saldo de todas as contas de reserva de capital no exercício findo em 31 de março de 2022 é R\$ 5.124.482 (R\$ 5.116.787 em 31 de dezembro de 2021).

26.3. Participação de acionistas não controladores

Conforme mencionado na nota explicativa 26.2, em virtude da abertura de capital (IPO) da controlada direta Vasta Platform Ltda. ("Vasta"), ocorrido em julho de 2020, a Companhia procedeu com redução de sua participação acionária no patrimônio líquido, anteriormente de 100% para 77,62%, sendo o restante da participação pertencente a acionistas minoritários. Em 31 de março de 2022 o montante pertencente ao controle de acionistas não controladores totalizava R\$ 1.049.516 (R\$ 1.044.074 em 31 de dezembro de 2021).

Notas Explicativas

COGNA EDUCAÇÃO S.A. E CONTROLADAS

NOTAS EXPLICATIVAS ÀS INFORMAÇÕES FINANCEIRAS INTERMEDIÁRIAS

Período findo em 31 de março de 2022

Em milhares de reais, exceto quando indicado de outra forma

27. Planos de Remuneração Baseados em ações

27.1. Plano de outorga de ações restritas - RSU

Em Assembleia Geral Extraordinária realizada em 3 de setembro de 2018 foi aprovado pelos acionistas da Companhia, a criação de um Plano de Outorga de Ações Restritas como forma de incentivo ao incremento do desempenho e permanência na Companhia dos administradores e/ou empregados da Companhia ou de outras empresas sob o seu controle direto ou indireto.

Podem ser outorgados direitos ao recebimento de um número máximo de ações restritas que não exceda 19.416.233 (dezenove milhões, quatrocentas e dezesseis, duzentas e trinta e três) ações, quantidade correspondente a 1,18% do capital social total da Companhia na data de aprovação do Plano, excluídas as ações que se encontravam em tesouraria também nesta data.

A liquidação dos contratos está condicionada à continuidade do vínculo empregatício e/ou de administrador por um período de carência pré-determinado nos contratos de outorga.

O valor justo das ações restritas outorgadas é mensurado pelo preço de mercado das ações da Companhia na data da outorga e a concessão das ações restritas será realizada a título não oneroso aos participantes, por meio da transferência de ações mantidas em tesouraria.

Ainda em 2018, a Companhia decidiu instituir um Plano de Outorga de Ações Restritas, onde poderiam ser outorgadas Ações Restritas aos executivos com o objetivo de promover a migração de opções de compras de ações outorgadas do Plano 2015, mediante aceitação expressa dos respectivos beneficiários e sua renúncia às opções de compra de ações ainda não exercidas. Foram fixados os termos e condições que seguem: a) seriam elegíveis à migração os beneficiários cujo contrato tivesse período de carência do último lote encerrando-se em 2020, 2021 ou 2022; b) seriam mantidos os períodos de carência dos contratos originais e preservados no cálculo da relação de troca os ganhos originais esperados pelos beneficiários. Houve o recálculo do valor justo dos instrumentos patrimoniais na data da modificação separadamente para cada um dos lotes de cada outorga.

Segue abaixo quadro representativo da movimentação realizada no exercício findo em 31 de março de 2022:

| PLANOS | Quantidade de ações | | |
|----------------------------|---------------------|----------------------------|------------------|
| | 31/12/2021 | Ações Restritas Liquidadas | 31/03/2022 |
| KROT_Plano 2015 - Migrados | 18.874 | - | 18.874 |
| KROT_Plano 2018 - Novos | 1.448.112 | (250.000) | 1.198.112 |
| TOTAL | 1.466.986 | (250.000) | 1.216.986 |

A Companhia reconheceu as despesas relativas às outorgas do Plano de Ações Restritas no montante de R\$134 no período findo em 31 de março de 2022 (R\$ 5.786 em 31 de março de 2021) em contrapartida a reservas de capital no patrimônio líquido. Adicionalmente, foram reconhecidas como despesas de pessoal com encargos e atualização do saldo acumulados de encargos pelo preço de fechamento da ação Cogna o montante de R\$ 1 no período findo em 31 de março de 2022 (R\$ 567 em 31 de março de 2021), em contrapartida a provisão de encargos no passivo.

Notas Explicativas

COGNA EDUCAÇÃO S.A. E CONTROLADAS

NOTAS EXPLICATIVAS ÀS INFORMAÇÕES FINANCEIRAS INTERMEDIÁRIAS

Período findo em 31 de março de 2022

Em milhares de reais, exceto quando indicado de outra forma

27.2. Plano de Performance Shares - PSU

Em 28 de abril de 2021 foi aprovada em Assembleia Geral Extraordinária a criação do Plano de Opção de Compra de Ações (“Plano de Performance Shares”), e a consequente concessão de autorização ao Conselho de Administração e ao Comitê de Pessoas e Governança da Companhia para que adotem todas as medidas necessárias à implementação e efetivação do mesmo.

Poderão ser outorgadas Opções, inclusive as decorrentes da migração, até o limite máximo de 2% (dois por cento) do capital social total da Companhia na data de aprovação deste Plano. Se qualquer Opção for extinta ou cancelada sem ter sido integralmente exercida, as Ações vinculadas a tais Opções tornar-se-ão novamente disponíveis para futuras outorgas de Opções.

O Plano tem por objetivo permitir que os Outorgados recebam Opções que lhes darão o direito de, sujeito a determinadas condições de performance, adquirir e subscrever Ações com vista a: (a) estimular a expansão, o êxito e a consecução dos objetivos sociais e dos resultados da Companhia alinhando o benefício financeiro a ser obtido pelo Outorgado às Metas Anuais, conforme aplicáveis; (b) alinhar os interesses dos Outorgados aos acionistas da Companhia; (c) possibilitar à Companhia manter, no longo prazo, a ela vinculada ou às Subsidiárias, os Outorgados; e (d) incentivar a criação de valor de longo prazo à Companhia.

Poderão ser eleitos como outorgados os administradores e empregados da Companhia ou de suas Subsidiárias que sejam considerados executivos-chave, ficando todos eles sujeitos à aprovação do Comitê.

O valor justo das ações restritas outorgadas é mensurado pelo preço de mercado das ações da Companhia na data da outorga e o Preço de Exercício das Opções outorgadas será de R\$ 0,01 (um centavo de real) por Ação. A totalidade das Opções Outorgadas em cada contrato está segregada em um período de 4 (quatro) anos, sendo outorgados 25% (vinte e cinco por cento) ao ano do total de Opções, com cumprimento de carência de 12 (doze) meses relativamente a cada outorga.

A Companhia poderá emitir novas Ações dentro do limite do capital autorizado ou alienar ações em tesouraria para satisfazer o exercício das opções outorgadas.

Segue abaixo quadro representativo da movimentação realizada no exercício findo em 31 de março de 2022:

| Outorgas | Quantidade de opções | | | 31/03/2022 | |
|--|----------------------|-------------------|-------------------|------------------|-------------------|
| | 31/12/2021 | Opções outorgadas | Opções Liquidadas | | Opções Canceladas |
| Contratos Migrados de RSU para PSU (i) | 1.554.019 | - | - | - | 1.554.019 |
| Novas Outorgas PSU | 21.700.536 | 350.000 | - | (599.595) | 21.450.941 |
| TOTAL | 23.254.555 | 350.000 | - | (599.595) | 23.004.960 |

(i) Os contratos vigentes em 30/04/2021 do Plano de Ações Restritas Cogna 2018 (RSU) de beneficiários alocados nas áreas de negócio denominadas Cogna, Platos ou Kroton serão parcialmente migrados para o novo Plano de Performance Shares (PSU). A quantidade de ações canceladas em RSU e outorgadas em PSU foi calculada com base no período remanescente de carência de cada contrato na data da migração 01/05/2021.

A Companhia reconheceu as despesas relativas às outorgas do Plano de Performance Share no montante de R\$ 28.590 no período findo em 31 de março de 2022 em contrapartida a reservas de capital no patrimônio líquido. Adicionalmente, foram reconhecidas como despesas de pessoal com encargos o montante de R\$ 1.891

Notas Explicativas

COGNA EDUCAÇÃO S.A. E CONTROLADAS

NOTAS EXPLICATIVAS ÀS INFORMAÇÕES FINANCEIRAS INTERMEDIÁRIAS

Período findo em 31 de março de 2022

Em milhares de reais, exceto quando indicado de outra forma

no período findo em 31 de março de 2022.

27.3. Planos de opção de compra de ações - SOP

Os planos de opção para compra de ações emitidas pela Companhia foram encerrados para novas outorgas. Os períodos de carência referentes aos planos que possuem outorgas ainda não exercidas já foram todos cumpridos e possuem as seguintes características:

| Programa | Data da Outorga | Preço de exercício | Prazo de carência | Opções outorgadas ativas |
|-----------|-------------------------|--------------------|---|--------------------------|
| Plano2013 | 18/06/2013 a 03/07/2014 | R\$9,94 a R\$11,20 | 3 lotes com prazo de 36 meses, 48 meses e 60 meses | 31.967 |
| Plano2013 | 26/11/2013 a 02/06/2015 | R\$5,67 a R\$13,01 | 4 lotes com prazo de 6 meses, 18 meses, 30 meses e 42 meses | 4.050.000 |
| Plano2015 | 05/10/2015 a 01/02/2016 | R\$8,42 a R\$9,65 | 4 lotes com prazo de 6 meses, 18 meses, 30 meses e 42 meses | 8.095.000 |
| | | | | 12.176.967 |

O preço de exercício será pago pelos beneficiários à Companhia à vista, no ato da aquisição ou da subscrição, ou na forma determinada pelo Conselho de Administração para cada contrato.

As variações na quantidade de opções de compra de ações em aberto e seus correspondentes preços médios ponderados, considerando o desdobramento de forma retrospectiva, estão apresentados a seguir:

| PLANOS | Quantidade de opções de compra de ações | | | | 31/03/2022 | Preço médio do exercício |
|--------------|---|-------------------|------------------|---------------------------------|-------------------|--------------------------|
| | 31/12/2021 | Opções outorgadas | Opções Exercidas | Opções Canceladas / Abandonadas | | |
| Plano 2013 | 31.967 | - | - | - | 31.967 | R\$9,65 |
| Plano 2013 | 4.050.000 | - | - | - | 4.050.000 | R\$7,20 |
| Plano 2015 | 8.095.000 | - | - | - | 8.095.000 | R\$8,85 |
| TOTAL | 12.176.967 | - | - | - | 12.176.967 | |

27.4. Cálculo do valor justo e despesa no resultado

O valor justo das opções de ações concedidas é reconhecido como despesa. A contrapartida é registrada a crédito na rubrica reservas de capital, no patrimônio líquido.

A partir de 2015, a Companhia passou a utilizar para cálculo do valor justo das opções de cada outorga o modelo Binominal. A Companhia não modificou as outorgas anteriores a 2015, de acordo com as normas estabelecidas no pronunciamento CPC 10, que foram calculadas pelo modelo *Black & Scholes*.

As premissas utilizadas para o cálculo do valor justo das outorgas de cada um dos Planos de opção de compras de ações vigentes são apresentadas abaixo:

Notas Explicativas

COGNA EDUCAÇÃO S.A. E CONTROLADAS

NOTAS EXPLICATIVAS ÀS INFORMAÇÕES FINANCEIRAS INTERMEDIÁRIAS

Período findo em 31 de março de 2022

Em milhares de reais, exceto quando indicado de outra forma

| | Planos | | |
|--|-----------------------|--------------------|---------------|
| | Kroton | | AEDU |
| | Plano 2013 | Plano 2015 | Plano 2013 |
| Preço das Ações | R\$9,48 a R\$15,84 | R\$8,81 a R\$10,55 | R\$ 3,73 |
| Taxa livre de risco | 7,0% a 12,6% | 15,3% a 16,5% | 12,60% |
| Expectativa de Volatilidade anual | 24,7% a 37,3% | 38,4% a 40,4% | 31,10% |
| Modelo de Cálculo de Volatilidade | Desvio Padrão ou EWMA | EWMA ou Garch | Desvio Padrão |
| Dividendos esperados | 2,1% a 3,5% | 3,50% | 2,60% |
| Duração do programa em anos | 5 a 8 | 5 a 8 | 5 |
| Valor justo da opção na data de outorga (R\$/ação) | R\$2,44 a R\$5,64 | R\$3,27 a R\$5,38 | R\$ 5,55 |

Em 31 de março de 2022 e 2021 a totalidade dos planos de opção de compra de ações já haviam sido reconhecidos.

27.5. Plano de outorga de ações restritas VASTA

Em 31 de julho de 2020 a Cogna Educação S.A., então única acionista da Vasta Platform Limited, aprovou a criação do Plano de Ações Restritas de sua subsidiária Vasta com o objetivo de aumentar o envolvimento dos beneficiários elegíveis na criação de valor e lucratividade da controlada, bem como incentivar que façam contribuições significativas para o desempenho e crescimento da Vasta Platform Limited a longo prazo.

Foram outorgados direitos à funcionários e executivos do recebimento de ações Classe A da Vasta Platform limitado a 3% do total de ações da Vasta, o qual correspondem a 2.490.348 ações.

A Vasta concedeu contratos de outorga de ações restritas ao beneficiário alocadas em até cinco tranches anuais diferentes, cuja aquisição estará sujeita à continuidade do emprego do beneficiário a serviço da Empresa ou a um membro aplicável do Grupo da Empresa. Cada tranche será liquidada de acordo com o cronograma de aquisição de direitos definido pelo Conselho de Administração nos contratos outorgados.

O valor justo das ações restritas outorgadas é mensurado pelo preço de mercado das ações da subsidiária Vasta na data da outorga e a concessão das ações restritas será realizada a título não oneroso aos participantes, por meio da transferência de ações mantidas em tesouraria ou por meio de emissão de novas ações.

Segue abaixo quadro representativo da movimentação realizada no exercício findo em 31 de março de 2022:

| PLANOS | Quantidade de ações restritas | | | | 31/03/2022 |
|--------------|-------------------------------|----------------------------|----------------------------|----------------------------|------------------|
| | 31/12/2021 | Ações restritas outorgadas | Ações Restritas Liquidadas | Ações Restritas Canceladas | |
| Plano Vasta | 1.080.672 | 26.000 | - | (50.161) | 1.056.511 |
| TOTAL | 1.080.672 | 26.000 | - | (50.161) | 1.056.511 |

A Companhia reconheceu o montante de R\$ 28.372 relativo as despesas de outorgas do Plano de Ações Restritas da Vasta (R\$ 5.271 em 31 de março de 2021). Ainda, foram reconhecidas como despesas de pessoal com encargos e atualização do saldo acumulados de encargos pelo preço de fechamento da ação Vasta o montante de R\$1.942, em contrapartida a provisão de encargos no Passivo.

Notas Explicativas

COGNA EDUCAÇÃO S.A. E CONTROLADAS

NOTAS EXPLICATIVAS ÀS INFORMAÇÕES FINANCEIRAS INTERMEDIÁRIAS

Período findo em 31 de março de 2022

Em milhares de reais, exceto quando indicado de outra forma

28. Partes relacionadas

28.1. Transações entre partes relacionadas

As principais transações contratadas pela Companhia e suas controladas com partes relacionadas no trimestre findo em 31 de março de 2022 estão resumidas abaixo. Para maior compreensão, se faz necessário a leitura desta nota explicativa em conjunto com as informações apresentadas nas Demonstrações Financeiras Individuais e Consolidadas da Companhia para o exercício findo em 31 de dezembro de 2021:

Debêntures a receber de partes relacionadas:

| | 31/03/2022 | Controladora 31/12/2021 |
|--|-------------------|------------------------------------|
| Debêntures a receber Somos Sistemas (i) | 310.124 | 315.584 |
| Debêntures a receber EDE (ii) | 835.544 | 814.128 |
| Debêntures a receber Somos Idiomas (iii) | 150.000 | - |
| | 1.295.668 | 1.129.712 |
| Ativo Circulante | 294.565 | 278.609 |
| Ativo Não Circulante | 1.001.103 | 851.103 |
| | 1.295.668 | 1.129.712 |

- (i) A Cogna é credora (debenturista) de títulos cuja obrigação é detida atualmente pela Somos Sistemas derivada de uma cisão com a Saber, realizada em 31 de dezembro de 2019. Os valores, prazo de vencimento, datas de pagamentos, remuneração, formas de vencimento e demais termos e condições correspondem ao destacado em cada escritura de emissão privada da Saber.
- (ii) Em abril de 2019, a Cogna realizou transferência dos valores que foram captados mediante a sua primeira emissão de debentures, ocorrida em 15 de abril de 2019, à controlada EDE. Contraparte a este movimento, a EDE emitiu debentures privadas para a Cogna, cujo valores e demais obrigações correspondem ao destacado na emissão pública feita pela Controladora.
- (iii) Em 25 de março de 2022, a Cogna realizou o envio de recursos a controlada Somos Idiomas por meio da 1ª emissão de debêntures simples, no montante de R\$ 150.000, considerando uma taxa de CDI + 3,57%, e com vencimento final em 25 de março de 2024.

Partes relacionadas – outros (Ativo):

| | 31/03/2022 | Controladora 31/12/2021 |
|---|-------------------|------------------------------------|
| Rateio de despesas corporativas (i) | 5.786 | 8.330 |
| Contrato de indenização Saber (ii) | 174.766 | 170.842 |
| Valores cedidos a controladas - mútuo (iii) | 2.141.961 | 2.805.020 |
| Demais | 2.737 | 2.737 |
| | 2.325.250 | 2.986.929 |

- (i) Relativo aos saldos a receber por decorrência dos rateios de despesas corporativas, cobrados via nota de débito.

Notas Explicativas

COGNA EDUCAÇÃO S.A. E CONTROLADAS

NOTAS EXPLICATIVAS ÀS INFORMAÇÕES FINANCEIRAS INTERMEDIÁRIAS

Período findo em 31 de março de 2022

Em milhares de reais, exceto quando indicado de outra forma

- (ii) Relativo aos valores a receber derivados dos contratos de indenização entre Cogna e Saber, no montante de R\$ 174.766 (R\$ 170.842 em 31 de dezembro de 2021), o qual está vinculado aos saldos a pagar de indenização devidos à controlada direta Vasta.
- (iii) A Companhia, com o objetivo de melhor alocação de capital entre as empresas controladas do Grupo, realizou transferências de valores em caixa para suas controladas e com contrapartida de aumentos de capital ou contratos de mutuo, dependendo de uma análise de cada sociedade. Para tanto, foram celebrados contratos de empréstimos com vencimento em julho/2022, considerando a remuneração de CDI+3,57% a.a. Sobre essas operações não incide o imposto sobre operações financeiras (IOF), em decorrência do Decreto 10.504/2020, aprovado pelo Governo, que definiu alíquota zero para o imposto nas operações de crédito. Apresentamos a seguir os saldos a receber por entidade controlada:

| Controlada | | | | Controladora |
|----------------|------------------|---------------|------------------|------------------|
| | 31/12/2021 | Juros | Liquidação | 31/03/2022 |
| Pses | 487.226 | 16.139 | - | 503.365 |
| Unime Salvador | 66.667 | 2.208 | - | 68.875 |
| EDE | 856.672 | 26.635 | (754.228) | 129.079 |
| Aesapar | 1.394.454 | 46.188 | - | 1.440.642 |
| | 2.805.019 | 91.170 | (754.228) | 2.141.961 |

Partes relacionadas – outros (Passivo):

- (i) Houve contas a pagar derivado de contratos de indenizações com a Somos Sistemas no montante de R\$ 153.240 (R\$ 148.728 em 31 de dezembro de 2021).

28.2. Remuneração do pessoal-chave da Administração

O pessoal-chave da Administração inclui os membros do Conselho de Administração e do Conselho Fiscal, o presidente, os vice-presidentes e os diretores estatutários.

| | 31/03/2022 | 31/03/2021 |
|---|---------------|--------------|
| Salários | 4.340 | 3.894 |
| Benefícios | 128 | 108 |
| Encargos | 1.612 | 779 |
| Remuneração variável | 3.470 | 1.670 |
| Plano de opção de compra de ações e ações restritas | 3.186 | 3.028 |
| | 12.736 | 9.479 |

Notas Explicativas**COGNA EDUCAÇÃO S.A. E CONTROLADAS****NOTAS EXPLICATIVAS ÀS INFORMAÇÕES FINANCEIRAS INTERMEDIÁRIAS**

Período findo em 31 de março de 2022

Em milhares de reais, exceto quando indicado de outra forma

29. Receita líquida de vendas e serviços

| | 31/03/2022 | | | |
|---------------------------|-------------------|----------------|---------------|--------------------|
| | Kroton | Vasta | Saber | Consolidado |
| Receita bruta | 1.037.490 | 433.821 | 99.759 | 1.571.070 |
| Deduções da receita bruta | | | | |
| Impostos | (23.943) | (2.935) | (1.944) | (28.822) |
| ProUni | (168.639) | - | - | (168.639) |
| Descontos e devoluções | (143.112) | (50.305) | (3.544) | (196.961) |
| Receita líquida | 701.796 | 380.581 | 94.271 | 1.176.648 |

| | 31/03/2021 | | | |
|---------------------------|-------------------|----------------|---------------|--------------------|
| | Kroton | Vasta | Saber | Consolidado |
| Receita bruta | 1.047.486 | 316.213 | 92.110 | 1.455.809 |
| Deduções da receita bruta | | | | |
| Impostos | (25.277) | (1.596) | (1.423) | (28.296) |
| ProUni | (175.564) | - | - | (175.564) |
| Descontos e devoluções | (108.673) | (33.785) | (4.010) | (146.468) |
| Receita líquida | 737.972 | 280.832 | 86.677 | 1.105.481 |

30. Custos e despesas por natureza

| | Controladora | | Consolidado | |
|--------------------------------------|---------------------|-------------------|--------------------|--------------------|
| | 31/03/2022 | 31/03/2021 | 31/03/2022 | 31/03/2021 |
| Salários e encargos sociais | - | - | (359.920) | (341.733) |
| Provisão para perda esperada | - | - | (101.368) | (162.452) |
| Depreciação e amortização | (74) | (109) | (113.245) | (118.651) |
| Publicidade e propaganda | - | - | (65.259) | (90.363) |
| Custo dos produtos vendidos | - | - | (77.612) | (49.789) |
| Utilidades, limpeza e segurança | (638) | (351) | (58.862) | (69.961) |
| Amortização mais valia ágio alocado | - | - | (68.400) | (66.888) |
| Consultorias e assessorias | (58) | (445) | (41.776) | (44.608) |
| Depreciação - IFRS 16 | - | - | (53.353) | (49.688) |
| Outras receitas (despesas), líquidas | 646 | 822 | (22.142) | (43.636) |
| Custos editoriais | - | - | (15.644) | (23.651) |
| Direitos autorais | - | - | (28.163) | (25.063) |
| Aluguel e condomínio | - | - | (16.859) | (37.266) |
| Taxas e contribuições | - | (5) | (9.796) | (11.286) |
| Viagens | - | - | (7.401) | (3.262) |
| Serviços de terceiros | (40) | - | (535) | (635) |
| Amortização mais valia de estoques | - | - | (1.053) | (448) |
| Contingências | 103 | 189 | 23.941 | 81.929 |
| | (62) | 101 | (1.017.447) | (1.057.451) |
| Custo das vendas e serviços | - | - | (431.538) | (401.336) |
| Despesas com vendas | - | - | (123.488) | (139.076) |
| Despesas gerais e administrativas | (62) | 101 | (362.377) | (327.582) |
| Provisão para perda esperada | - | - | (101.368) | (162.451) |
| Outras receitas operacionais | - | - | 2.096 | - |
| Outras despesas operacionais | - | - | (772) | (27.006) |
| | (62) | 101 | (1.017.447) | (1.057.451) |

Notas Explicativas

COGNA EDUCAÇÃO S.A. E CONTROLADAS

NOTAS EXPLICATIVAS ÀS INFORMAÇÕES FINANCEIRAS INTERMEDIÁRIAS

Período findo em 31 de março de 2022

Em milhares de reais, exceto quando indicado de outra forma

31. Resultado financeiro

| | Controladora | | Consolidado | |
|--|------------------|-----------------|------------------|------------------|
| | 31/03/2022 | 31/03/2021 | 31/03/2022 | 31/03/2021 |
| Receitas financeiras | | | | |
| Juros sobre mensalidades | - | - | 33.806 | 38.803 |
| Rendimentos sobre aplicações financeiras | 4.683 | 1.543 | 83.006 | 19.323 |
| Juros sobre venda de controladas | - | - | 13.299 | 1.853 |
| Juros ativo | - | - | 5.598 | 730 |
| Juros sobre mútuo a receber de controladas (i) | 91.169 | 48.842 | - | - |
| Outras receitas financeiras (ii) | 39.112 | 11.608 | 14.856 | 764 |
| | 134.964 | 61.993 | 150.565 | 61.473 |
| Despesas financeiras | | | | |
| Juros de Arrendamento | - | - | (76.544) | (76.128) |
| Juros e custos das debêntures | (153.867) | (57.418) | (192.466) | (59.096) |
| Atualização de Contingências | (3.761) | (742) | (30.990) | (23.192) |
| Outras despesas financeiras | (495) | (887) | (17.169) | (5.042) |
| Atualização por aquisições de controladas | - | - | (17.258) | (3.512) |
| Tarifas bancárias e de cobrança | (780) | (6) | (5.863) | (5.707) |
| Juros e mora comercial e fiscal | (24) | - | (1.396) | 593 |
| | (158.927) | (59.053) | (341.686) | (172.084) |
| Resultado financeiro | (23.963) | 2.940 | (191.121) | (110.611) |

- (i) Relativo aos juros sobre as operações de mútuos realizados pela Cogna à suas controladas, apresentados com maior detalhamento na nota explicativa 28.
- (ii) Composto substancialmente pelo juros das debentures internas realizados junto as controladas EDE, Somos Sistemas e Red Balloon. Maiores informações estão apresentadas na nota explicativa 28.

32. Prejuízo por ação

32.1. Básico

O prejuízo básico por ação é calculado mediante a divisão do resultado atribuível aos titulares de ações ordinárias da Companhia pelo número médio ponderado de ações ordinárias em poder dos acionistas (excluídas as mantidas em tesouraria) durante o exercício.

| | Operações continuadas | | Consolidado | |
|--|-----------------------|---------------|---------------|---------------|
| | 31/03/2022 | 31/03/2021 | 31/03/2022 | 31/03/2021 |
| Prejuízo atribuível aos acionistas da Companhia | (8.590) | (60.317) | (8.590) | (91.173) |
| Quantidade média ponderada de ações ordinárias em circulação | 1.870.662 | 1.849.494 | 1.870.662 | 1.849.494 |
| Prejuízo básico por ação ordinária | (0,00) | (0,03) | (0,00) | (0,05) |

32.2. Diluído

Para efeitos de diluição, a Companhia possui plano de opção de compra de ações outorgadas aos beneficiários, pelo qual é permitida a emissão de ações no momento de período da opção. Abaixo apresentamos o cálculo da diluição:

Notas Explicativas

COGNA EDUCAÇÃO S.A. E CONTROLADAS

NOTAS EXPLICATIVAS ÀS INFORMAÇÕES FINANCEIRAS INTERMEDIÁRIAS

Período findo em 31 de março de 2022

Em milhares de reais, exceto quando indicado de outra forma

| | Operações continuadas | | Consolidado | |
|--|-----------------------|---------------|---------------|---------------|
| | 31/03/2022 | 31/03/2021 | 31/03/2022 | 31/03/2021 |
| Prejuízo atribuível aos acionistas da Companhia | (8.590) | (60.317) | (8.590) | (91.173) |
| Quantidade média ponderada de ações ordinárias em circulação | 1.870.662 | 1.849.494 | 1.870.662 | 1.849.494 |
| Potencial incremento de ações ordinárias | 12.177 | 26.213 | 12.177 | 26.213 |
| Prejuízo diluído por ação ordinária | (0,00) | (0,03) | (0,00) | (0,05) |

33. Informações por segmento

Conforme apresentado na nota explicativa 2.2 a Companhia, durante o primeiro trimestre de 2022, alterou a gestão de suas atividades (anteriormente destacada em 5 principais segmentos), para 3 (três) principais segmentos de negócios operacionais, visando uma melhor apresentação e diferenciação de seus produtos oferecidos.

Considerando o exposto no CPC 22 / IFRS 8 – Informações por segmento, que define em seu item 30 que a entidade deve divulgar, no ano em que ocorreu a alteração, a informação por segmentos para o período corrente tanto na base antiga como na nova base de segmentação, apresentamos a seguir os resultados destas segmentações para o período findo em 31 de março de 2022 e 2021, já considerando a respectiva alteração, e adicionalmente, apresentamos o quadro explicativo anteriormente divulgado:

Novo Formato de apresentação:

| | 31/03/2022 | | | | Total |
|--|----------------|----------------|---------------|------------|----------------|
| | Kroton | Vasta | Saber | Eliminação | |
| Receita líquida | 701.796 | 380.581 | 100.616 | (6.345) | 1.176.648 |
| Custo das vendas e dos serviços prestados | (209.121) | (149.710) | (79.051) | 6.345 | (431.538) |
| | 492.747 | 230.760 | 21.603 | - | 745.110 |
| Despesas operacionais: | | | | | |
| Despesas com vendas | (62.351) | (47.933) | (13.204) | - | (123.488) |
| Despesas gerais e administrativas | (265.095) | (104.708) | 7.425 | - | (362.378) |
| Provisão para perda esperada | (91.239) | (9.196) | (933) | - | (101.368) |
| Outras despesas, líquidas | - | - | 1.898 | - | 1.898 |
| Lucro antes do resultado financeiro | 74.086 | 68.923 | 16.765 | - | 159.774 |
| Ativos | 18.361.684 | 7.408.792 | 2.688.601 | - | 28.459.077 |
| Passivos circulante e não circulante | 9.865.693 | 2.719.266 | 2.110.487 | - | 14.695.446 |

| | 31/03/2021 | | | | Total |
|---|-----------------|----------------|---------------|------------|----------------|
| | Kroton | Vasta | Saber | Eliminação | |
| Receita líquida | 737.972 | 280.832 | 102.104 | (15.427) | 1.105.481 |
| Custo das vendas e dos serviços prestados | (201.283) | (132.456) | (83.024) | 15.427 | (401.336) |
| | 536.689 | 148.376 | 19.080 | - | 704.145 |
| Despesas operacionais: | | | | | |
| Despesas com vendas | (79.977) | (49.400) | (9.699) | - | (139.076) |
| Despesas gerais e administrativas | (307.413) | (89.044) | 68.875 | - | (327.582) |
| Provisão para perda esperada | (158.894) | (2.609) | (948) | - | (162.451) |
| Outras despesas, líquidas | (23.549) | - | (3.247) | - | (26.796) |
| (Prejuízo) lucro operacional e antes do resultado financeiro | (33.144) | 7.323 | 74.061 | - | 48.240 |
| Ativos | 17.878.174 | 6.955.494 | 2.585.198 | - | 27.418.866 |
| Passivos circulante e não circulante | 10.266.053 | 2.159.529 | 1.702.016 | - | 14.127.598 |

Notas Explicativas

COGNA EDUCAÇÃO S.A. E CONTROLADAS

NOTAS EXPLICATIVAS ÀS INFORMAÇÕES FINANCEIRAS INTERMEDIÁRIAS

Período findo em 31 de março de 2022

Em milhares de reais, exceto quando indicado de outra forma

Divulgação anterior (saldos comparativos):

| | 31/03/2021 | | | | | | |
|---|----------------------|---------------|---------------------|---------------|----------------|------------|----------------|
| | Novo segmento Kroton | | Novo segmento Saber | | Vasta | Eliminação | Total |
| | Kroton | Platos | Saber | Outros | | | |
| Receita Líquida | 713.300 | 24.672 | 21.472 | 80.632 | 280.832 | (15.427) | 1.105.481 |
| Custo das vendas e dos serviços prestados | (199.297) | (1.986) | (8.072) | (74.952) | (132.456) | 15.427 | (401.336) |
| | 514.003 | 22.686 | 13.400 | 5.680 | 148.376 | - | 704.145 |
| Despesas operacionais: | | | | | | | |
| Despesas com vendas | (75.549) | (4.428) | (21) | (9.678) | (49.400) | - | (139.076) |
| Despesas gerais e administrativas | (301.053) | (6.360) | (12.996) | 81.871 | (89.044) | - | (327.582) |
| Provisão para perda esperada | (154.120) | (4.774) | (150) | (798) | (2.609) | - | (162.451) |
| Outras despesas, líquidas | (23.549) | - | (3.457) | 210 | - | - | (26.796) |
| Lucro (prejuízo) operacional e antes do resultado financeiro | (40.268) | 7.124 | (3.224) | 77.285 | 7.323 | - | 48.240 |
| Ativos | 17.721.532 | 156.642 | 618.811 | 1.966.387 | 6.955.494 | - | 27.418.866 |
| Passivos circulante e não circulante | 10.257.981 | 8.072 | 1.123.352 | 578.664 | 2.159.529 | - | 14.127.598 |

34. Informações suplementares aos fluxos de caixa

As demonstrações dos fluxos de caixa, pelo método indireto, são preparadas e apresentadas de acordo com o pronunciamento contábil CPC 03 (R2) / IAS 7 - Demonstração dos Fluxos de Caixa. O Grupo realizou durante o primeiro trimestre do ano adições e cancelamentos de contratos nos arrendamentos por direito de uso, além de movimentações nas garantias atreladas as operações com ex-mantenedores, todos estes sem efeito caixa. A seguir apresentamos tais impactos:

| Ajustes para: | Consolidado | |
|--|----------------|---------------|
| | 31/03/2022 | 31/03/2021 |
| Imobilizado | | |
| Adição de arrendamentos financeiros (IFRS 16 / CPC 06) | 190.057 | 115.064 |
| Baixa de arrendamentos financeiros (IFRS 16 / CPC 06) | (47.992) | (32.609) |
| | 142.065 | 82.455 |
| Contas a pagar por aquisições | | |
| Garantias de ex-mantenedor | 4.216 | 4.357 |
| | 4.216 | 4.357 |
| | 146.281 | 86.812 |

* * * * *

Outras Informações que a Companhia Entenda Relevantes

1. DIVULGAÇÃO DO LAJIDA (EBITDA)

Conforme instrução CVM 527/12, a Companhia aderiu a divulgação voluntária de informações de natureza não contábil como informação adicional agregada em suas Demonstrações Financeiras, apresentando o LAJIDA (EBITDA) – Lucros Antes dos Juros, Impostos sobre Renda incluindo Contribuição Social sobre o Lucro (Prejuízo) Líquido, Depreciação e Amortização, para os períodos findos em 31 de março de 2022 e de 2021.

Em linhas gerais, o LAJIDA (EBITDA) representa a geração operacional de caixa da Companhia, correspondente ao quanto à empresa gera de recursos apenas em suas atividades operacionais, sem levar em consideração os efeitos financeiros e de impostos. Ressalva-se que este não representa o fluxo de caixa para os exercícios apresentados, não devendo ser considerado obrigatoriamente como base para distribuição de dividendos, alternativa para o lucro líquido, ou ainda, como indicador de liquidez.

| | Consolidado | |
|--|--------------------|-------------------|
| | 31/03/2022 | 31/03/2021 |
| Prejuízo do exercício | (8.589) | (91.173) |
| Imposto de renda e contribuição social - Nota 25.1 | 22.757 | 2.054 |
| Resultado financeiro - Nota 31 | (191.119) | (110.611) |
| Depreciação - Nota 30 | (234.997) | (235.675) |
| (-) Operações descontinuadas | - | (60.135) |
| Imposto de renda e contribuição social | - | (6.539) |
| Resultado financeiro | - | (25.926) |
| Depreciação | - | (27.671) |
| EBITDA Contábil | 394.770 | 313.194 |
| (+) Juros e mora sobre mensalidades - Nota 31 | 33.806 | 38.803 |
| (+) Operações descontinuadas | - | (124) |
| (+) Juros e mora sobre mensalidades | - | (124) |
| EBITDA Gerencial | 428.576 | 351.874 |
| (-) Itens não recorrentes (i) | (20.364) | (130.037) |
| Reversão de contingências BA | 47.312 | 116.097 |
| EBITDA Ajustado | 401.628 | 365.814 |

Conforme Art. 4º da instrução CVM 527/12 a Companhia pode divulgar o EBITDA ajustado, excluindo itens que contribuam potencial de geração bruta de caixa. Abaixo demonstramos os valores não recorrentes:

| | Consolidado | |
|---------------------------------------|--------------------|-------------------|
| | 31/03/2022 | 31/03/2021 |
| Impairment do Ágio (i) | - | 24.839 |
| Campus do Futuro (ii) | 5.955 | 82.427 |
| Rescisões | 7.035 | 13.144 |
| M&A e Expansão | 7.373 | 11.386 |
| Baixa Imobilizado | - | (1.759) |
| Total de itens não recorrentes | 20.364 | 130.037 |

- (i) Refere-se ao reconhecimento de perda ao valor recuperável dos ativos atrelados a operação de escolas do Grupo envolvidas nas transações com a Eleva. Com base nos resultados da SOE a Companhia entendeu pela necessidade de reconhecimento de uma perda adicional ao valor justo da operação.

Outras Informações que a Companhia Entenda Relevantes

- (ii) Com a conclusão do estudo de viabilidade de suas unidades, o segmento Kroton iniciou o projeto de reestruturação (“Turnaround Kroton”), resultando em reconhecimento de despesas, valor substancialmente atrelado a impactos negativos decorrentes de multas contratuais por cancelamento de contrato, baixas de benfeitorias realizadas em imóveis de terceiros, e baixa de contratos de locação enquadrados nos critérios do IFRS16.

Pareceres e Declarações / Relatório da Revisão Especial - Sem Ressalva

KPMG Auditores Independentes Ltda.
Rua Arquiteto Olavo Redig de Campos, 105, 6º andar - Torre A
04711-904 - São Paulo/SP - Brasil
Caixa Postal 79518 - CEP 04707-970 - São Paulo/SP - Brasil
Telefone +55 (11) 3940-1500
kpmg.com.br

Relatório de revisão das informações trimestrais –
ITR

Aos Acionistas, Conselheiros e Administradores da
Cogna Educação S.A.
Belo Horizonte – MG

Introdução

Revisamos as informações contábeis intermediárias, individuais e consolidadas, da Cogna Educação S.A. (“Companhia”), contidas no Formulário de Informações Trimestrais (ITR) referente ao trimestre findo em 31 de março de 2022, que compreendem o balanço patrimonial em 31 de março de 2022 e as respectivas demonstrações do resultado, do resultado abrangente, das mutações do patrimônio líquido e dos fluxos de caixa para o período de três meses findo naquela data, incluindo as notas explicativas.

A administração da Companhia é responsável pela elaboração das informações contábeis intermediárias individuais e consolidadas de acordo com o CPC 21(R1) e a norma internacional IAS 34 – Interim Financial Reporting, emitida pelo International Accounting Standards Board – (IASB), assim como pela apresentação dessas informações de forma condizente com as normas expedidas pela Comissão de Valores Mobiliários, aplicáveis à elaboração das Informações Trimestrais (ITR). Nossa responsabilidade é a de expressar uma conclusão sobre essas informações contábeis intermediárias com base em nossa revisão.

Alcance de revisão

Conduzimos nossa revisão de acordo com as normas brasileiras e internacionais de revisão de informações intermediárias (NBC TR 2410 - Revisão de Informações Intermediárias Executada pelo Auditor da Entidade e ISRE 2410 - Review of Interim Financial Information Performed by the Independent Auditor of the Entity, respectivamente). Uma revisão de informações intermediárias consiste na realização de indagações, principalmente às pessoas responsáveis pelos assuntos financeiros e contábeis e na aplicação de procedimentos analíticos e de outros procedimentos de revisão. O alcance de uma revisão é significativamente menor do que o de uma auditoria conduzida de acordo com as normas de auditoria e, conseqüentemente, não nos permitiu obter segurança de que tomamos conhecimento de todos os assuntos significativos que poderiam ser identificados em uma auditoria. Portanto, não expressamos uma opinião de auditoria.

Conclusão sobre as informações intermediárias individuais e consolidadas

Com base em nossa revisão, não temos conhecimento de nenhum fato que nos leve a acreditar que as informações contábeis intermediárias individuais e consolidadas incluídas nas informações trimestrais acima referidas não foram elaboradas, em todos os aspectos relevantes, de acordo com o CPC 21(R1) e a IAS 34, aplicáveis à elaboração de Informações Trimestrais - ITR e apresentadas de forma condizente com as normas expedidas pela Comissão de Valores Mobiliários.

Outros Assuntos

Demonstrações do valor adicionado

As informações trimestrais acima referidas incluem as demonstrações do valor adicionado (DVA), individuais e consolidadas, referentes ao período de três meses findo em 31 de março de 2022, elaboradas sob a responsabilidade da administração da Companhia e apresentadas como informação suplementar para fins de IAS 34. Essas demonstrações foram submetidas a procedimentos de revisão executados em conjunto com a revisão das informações trimestrais, com o objetivo de concluir se elas estão conciliadas com as informações contábeis intermediárias e registros contábeis, conforme aplicável, e se sua forma e conteúdo estão de acordo com os critérios definidos no Pronunciamento Técnico CPC 09 - Demonstração do Valor Adicionado. Com base em nossa revisão, não temos conhecimento de nenhum fato que nos leve a acreditar que essas demonstrações do valor adicionado não foram elaboradas, em todos os aspectos relevantes, segundo os critérios definidos nessa Norma e de forma consistente em relação às informações contábeis intermediárias individuais e consolidadas tomadas em conjunto.

São Paulo, 12 de maio de 2022

KPMG Auditores Independentes Ltda.
CRC 2SP014428/O-6

Flavio Gozzoli Gonçalves
Contador CRC 1SP290557/O-2

Pareceres e Declarações / Declaração dos Diretores sobre as Demonstrações Financeiras

A Diretoria da Cogna declara, nos termos da Instrução CVM nº 480, datada de 7 de dezembro de 2009, que revisou, discutiu e concordou com as informações financeiras intermediárias relativas ao período findo em 31 de março de 2022.

Pareceres e Declarações / Declaração dos Diretores sobre o Relatório do Auditor Independente

A Diretoria da Cogna declara, nos termos da Instrução CVM nº 480, datada de 7 de dezembro de 2009, que revisou, discutiu e concordou com o conteúdo e as opiniões expressas no parecer da KPMG Auditores Independentes, emitido em 12 de maio de 2022.