

# RESULTADOS DO 2T23

Divulgação dos Resultados

10.08.2023



## DISCLAIMER



Esse relatório pode incluir declarações que apresentem expectativas da MRS sobre eventos ou resultados futuros. Todas as declarações, quando baseadas em expectativas futuras, e não em fatos históricos, envolvem vários riscos e incertezas. A MRS não pode garantir que tais declarações se concretizem.



- 1. Destaques**
- 2. Resultados Operacionais**
- 3. Resultados Econômicos e Financeiros**
- 4. Endividamento**
- 5. Investimentos**




# 1. Destaques



O 2T23 destaca-se com o melhor trimestre na história da MRS em volume transportado, alcançando 51,4 Mt

## Resultados de 2T23

### Volume Transportado Total

  
**51,4 Mt**  
+12,1%\*

O desempenho recorde apresentado no trimestre refere-se ao crescimento tanto do **minério (+14,5%)** como na **carga geral (+8,4%)**




### Receita Operacional Líquida

  
**R\$ 1,6 BI**  
+12,7%\*

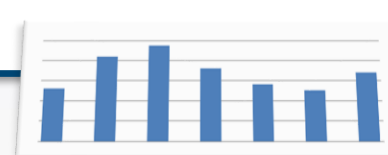
O **desempenho favorável na Receita Líquida** reflete o crescimento do volume de 12,1%, com destaque para o transporte de minério de ferro para exportação



### EBITDA

  
**R\$ 891,5 MM**  
+15,7%\*

O EBITDA trimestral foi o **melhor da história** da MRS, reflexo do incremento da Receita Líquida e austeridade na gestão do custeio



### Alavancagem

  
**1,1x**  
-0,1x\*\*

O indicador de **alavancagem financeira**, Dívida Líquida/EBITDA, segue em linha com o histórico recente, reflexo da boa performance operacional e estratégia de captações



\* Variação referente ao 2T22  
\*\* Variação referente ao 1T23

- 1. Destaques**
- 2. Resultados Operacionais**
- 3. Resultados Econômicos e Financeiros**
- 4. Endividamento**
- 5. Investimentos**



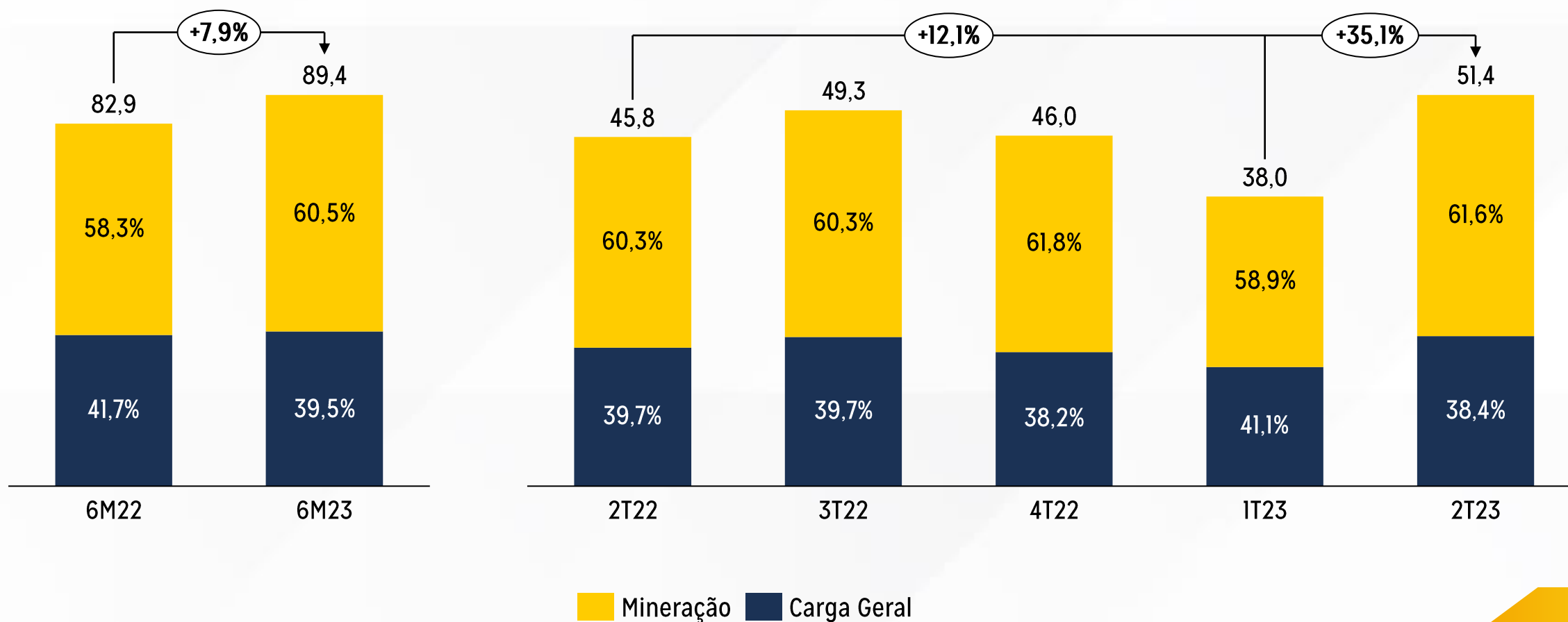
## 2. Resultados Operacionais



No 2T23, o volume total transportado apresentou recorde histórico com 51,4Mt, aumento de 12,1% em comparação ao 2T22

### Resultados de 2T23

### Volume Transportado por Grupo (TU milhões)



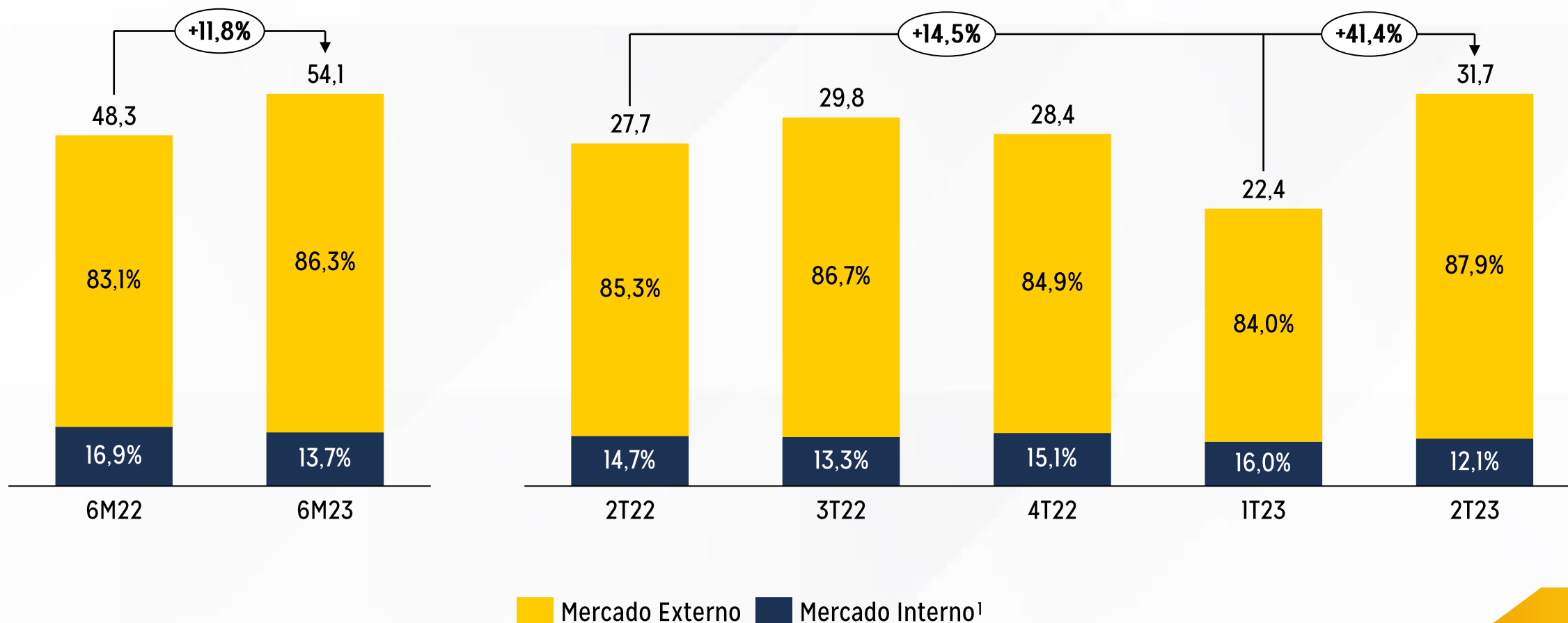
## 2. Resultados Operacionais



O transporte do segmento mineração encerra o 2T23 com 31,7 Mt, influenciado por condições climáticas mais favoráveis que em 2022 e aumento da demanda do minério para exportação

### Resultados de 2T23

### Volume Transportado Mineração (TU milhões)



Nota<sup>1</sup> : Inclui Minério de Ferro, Carvão e Coque

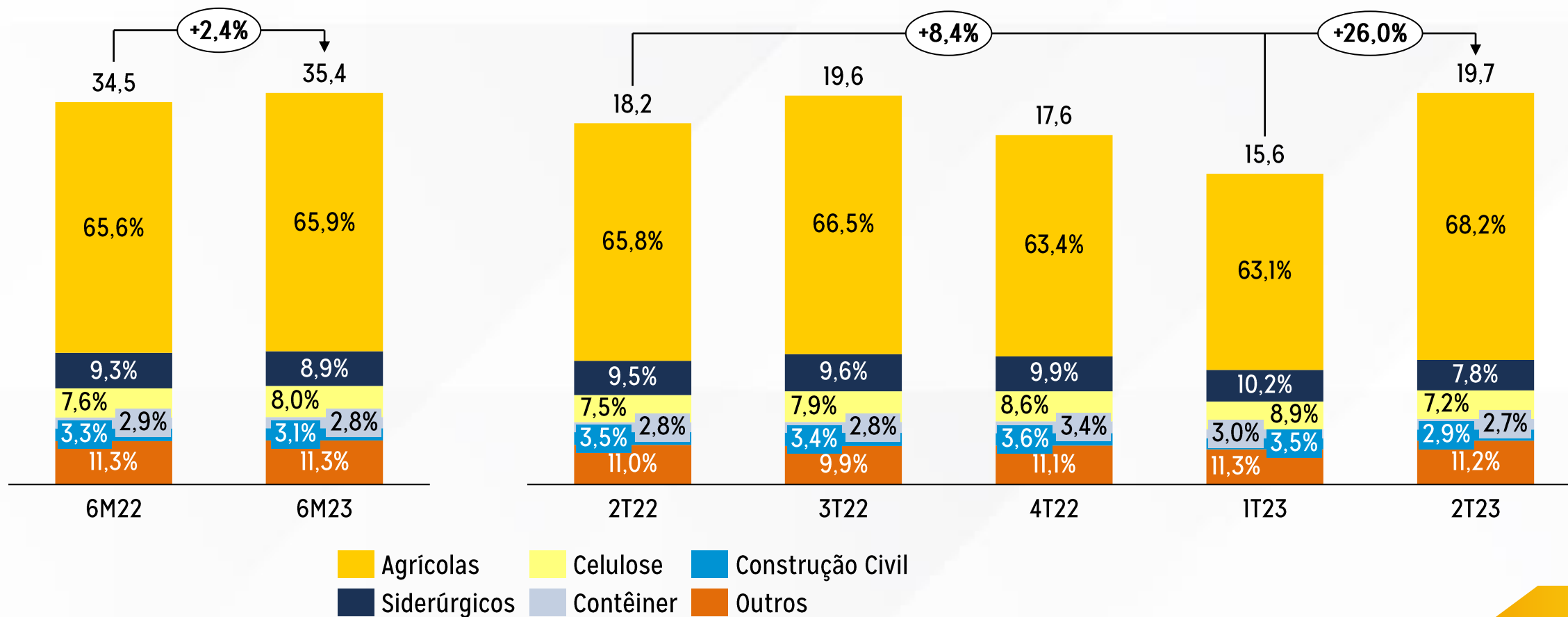
## 2. Resultados Operacionais



O 2T23 encerra com recorde trimestral no segmento de Carga Geral, alcançando a marca de 19,7 Mt, principalmente em função da demanda pelo transporte de soja (+1,5 Mt frente ao 2T22)

### Resultados de 2T23

### Volume Transportado Carga Geral<sup>1</sup> (TU milhões)



Nota 1: Inclui o transporte de outras ferrovias (remunerado por meio do direito de passagem)



- 1. Destaques**
- 2. Resultados Operacionais**
- 3. Resultados Econômicos e Financeiros**
- 4. Endividamento**
- 5. Investimentos**

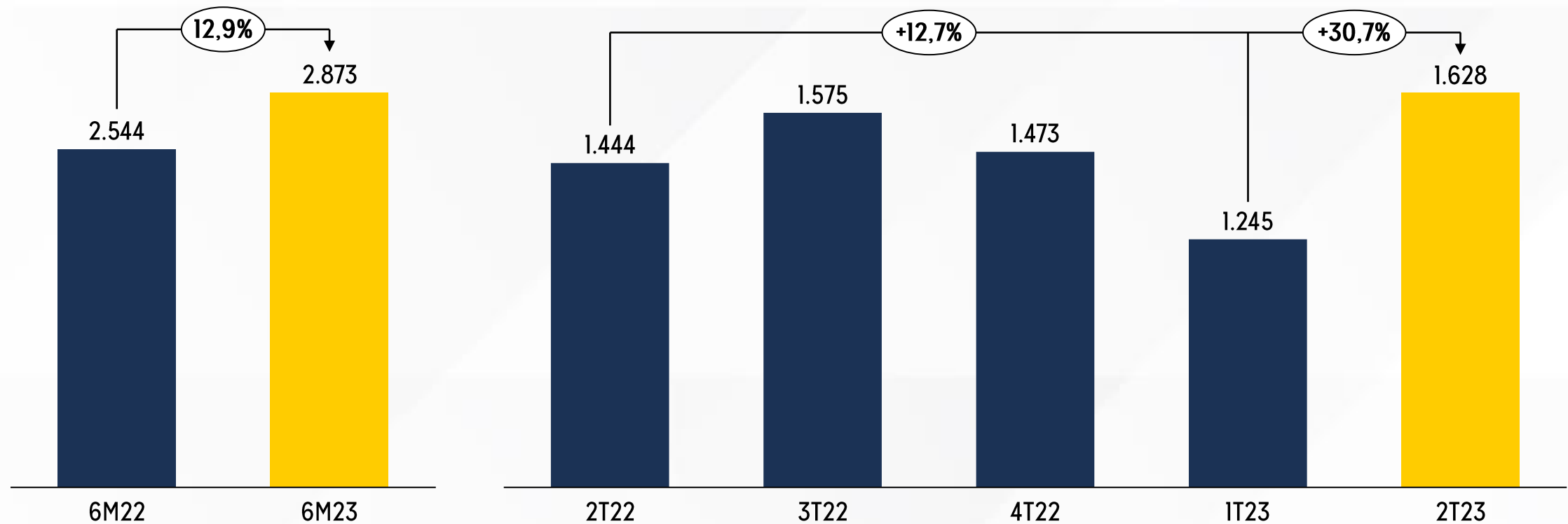


### 3. Resultados Econômicos e Financeiros **MRS**

A Receita Líquida encerra o 2T23 com crescimento de 12,7%. Reflexo do maior volume de transporte, com destaque para o minério de ferro destinado à exportação

#### Resultados de 2T23

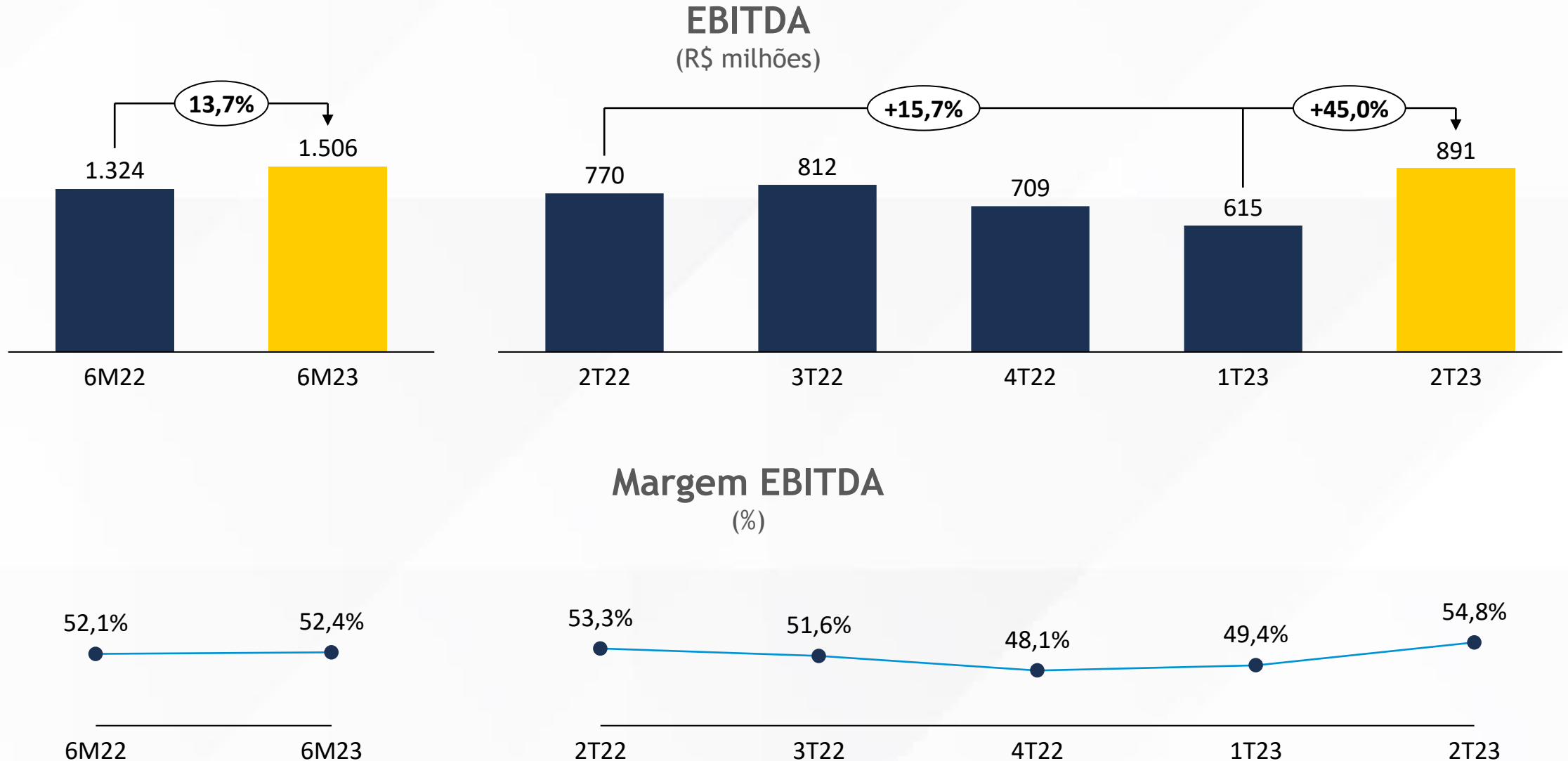
Receita Líquida  
(R\$ milhões)



# 3. Resultados Econômicos e Financeiros **MRS**

O resultado do EBITDA no 2T23 foi o melhor de todos os trimestres da MRS, em função do desempenho operacional e boa gestão de custos. A margem EBITDA alcançou 54,8% no trimestre

## Resultados de 2T23



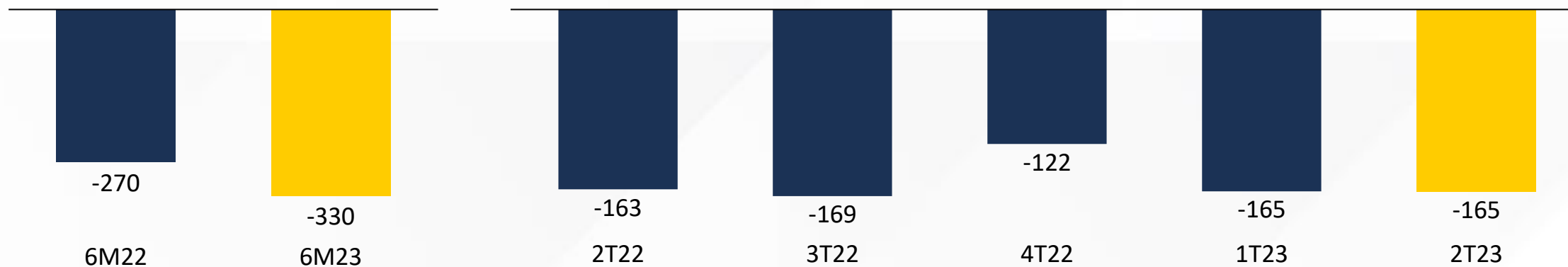
### 3. Resultados Econômicos e Financeiros



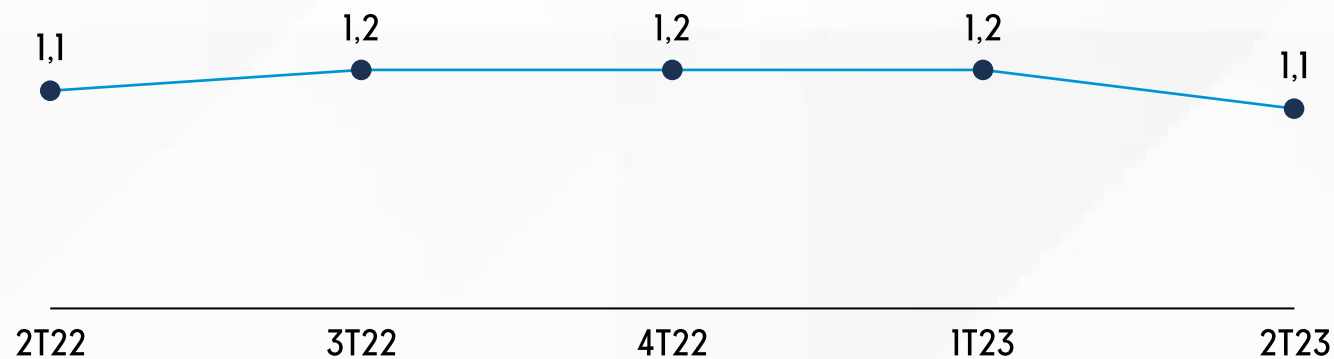
Mesmo com novas captações o indicador de alavancagem, medido pela relação Dívida Líquida / EBITDA, permanece em patamar confortável em função da performance operacional

#### Resultados de 2T23

#### Resultado Financeiro (R\$ milhões)



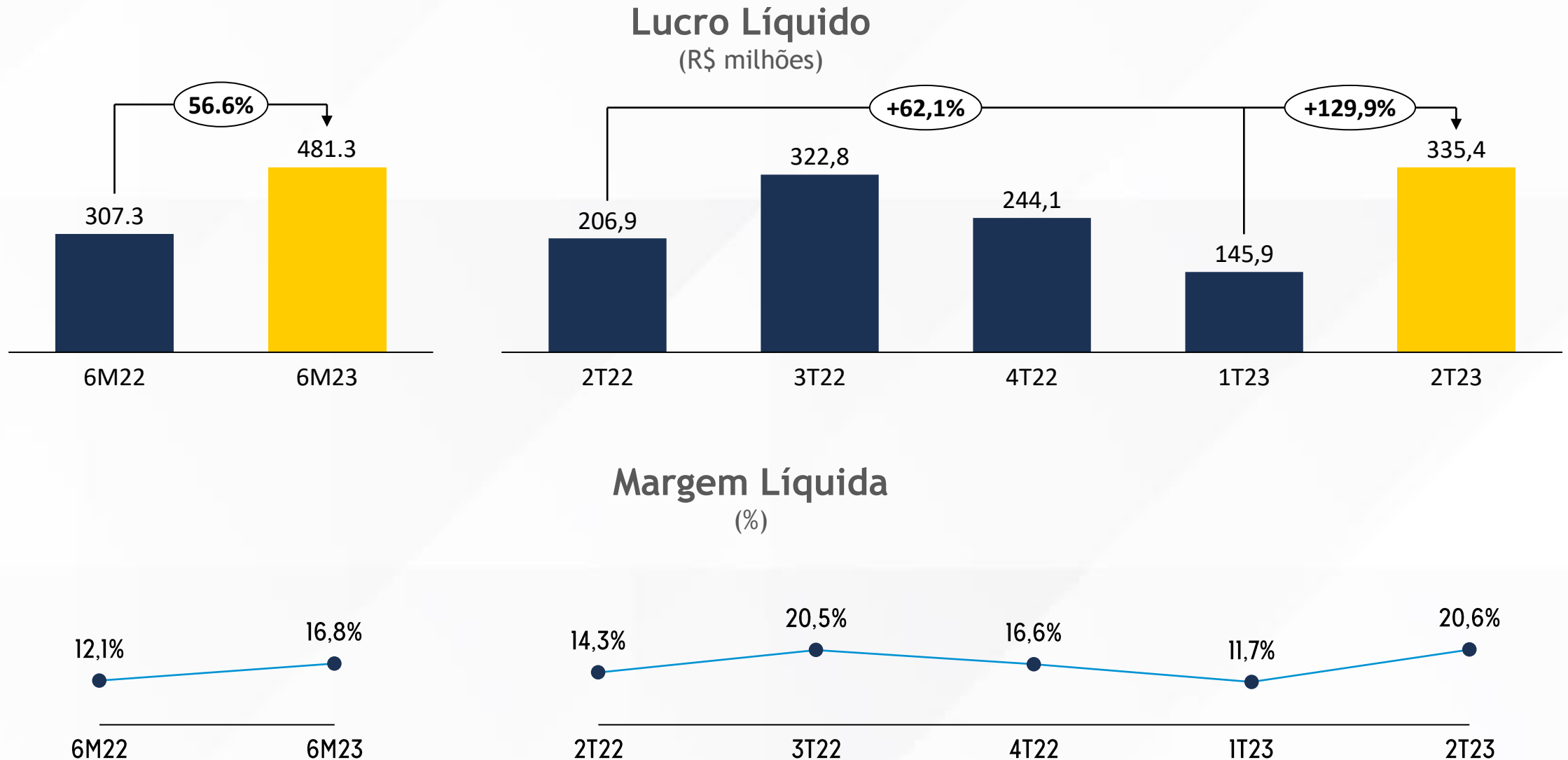
#### Dívida Líquida / EBITDA (x)



### 3. Resultados Econômicos e Financeiros **MRS**

O aumento do Lucro Líquido 62,1% em comparação ao 2T22, reflete, principalmente, a forte demanda de transporte e a gestão de custos. Na visão semestral, o crescimento no lucro é de 56,6%

#### Resultados de 2T23



- 1. Destaques**
- 2. Resultados Operacionais**
- 3. Resultados Econômicos e Financeiros**
- 4. Endividamento**
- 5. Investimentos**



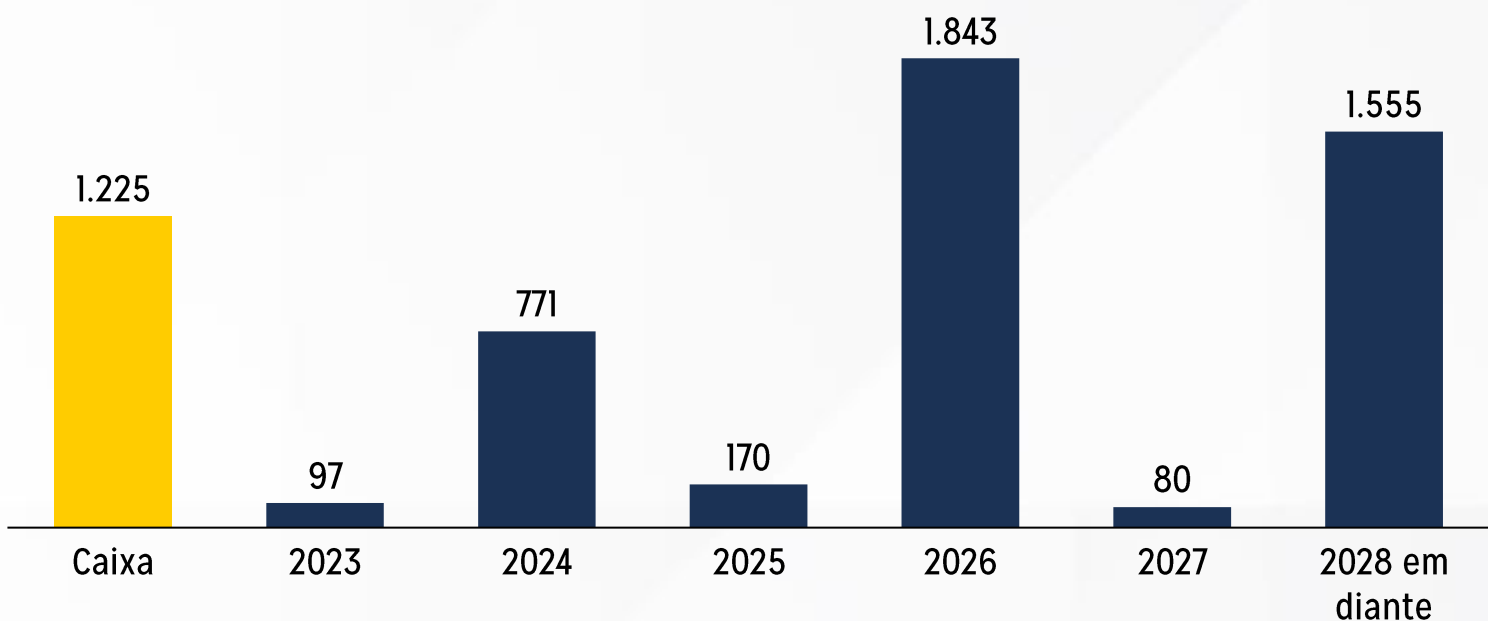
# 4. Endividamento



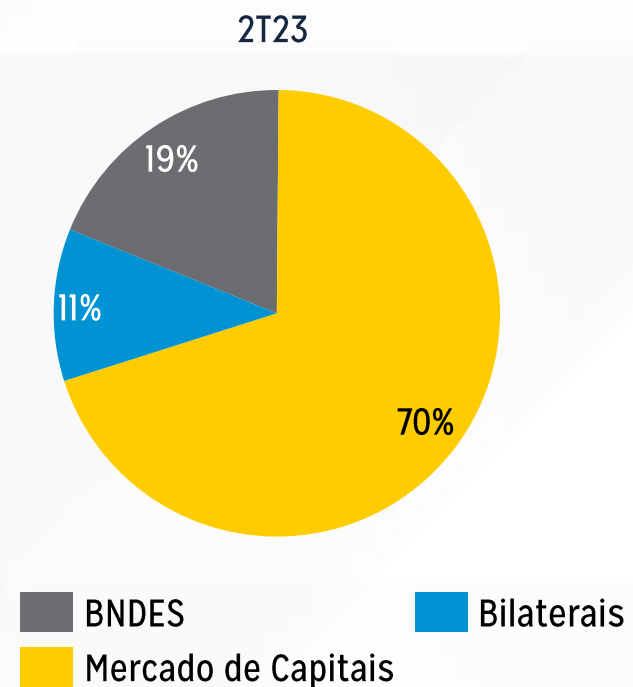
No 2T23, a MRS realizou captações bilaterais para reforço da liquidez. O saldo de caixa fechou o trimestre acima de R\$1,2 bi

## Resultados de 2T23

### Cronograma de Amortização (R\$ milhões)



### Composição do Endividamento Bruto



- 1. Destaques**
- 2. Resultados Operacionais**
- 3. Resultados Econômicos e Financeiros**
- 4. Endividamento**
- 5. Investimentos**





# 5. Investimentos

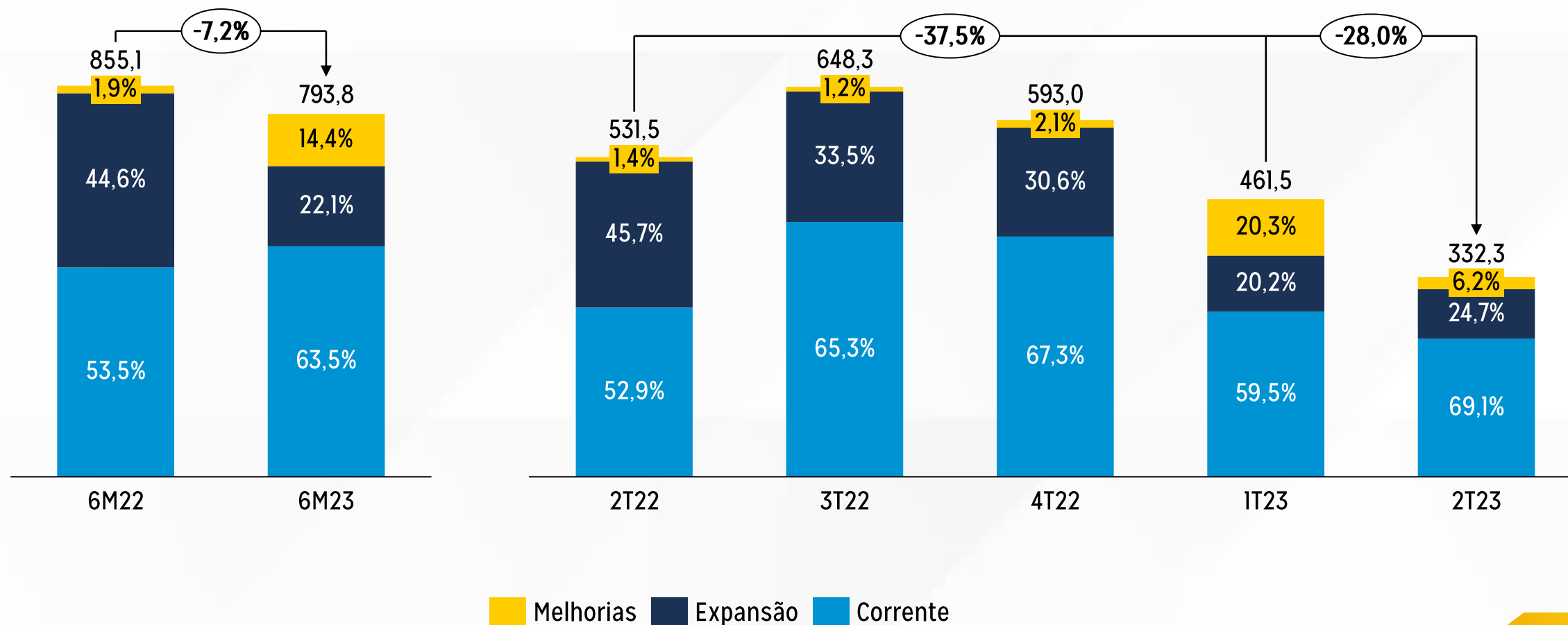


A redução nos investimentos do 2T23 é motivada pela sazonalidade do cronograma de entrega de locomotivas, vagões e equipamento de via

## Resultados de 2T23

### Abertura dos Investimentos

(R\$ milhões)



Nota: Capex "Corrente" inclui gastos com projeto de GIV - Grandes Intervenções de Via

# RESULTADOS DO 2T23

Divulgação dos Resultados

10.08.2023

Relações com Investidores  
[financeiro.ri@mrs.com.br](mailto:financeiro.ri@mrs.com.br)  
<https://ri.mrs.com.br/>

