

Resultados do 1T21

Divulgação dos Resultados 13.05.2021



Disclaimer

Esse relatório pode incluir declarações que apresentem expectativas da MRS sobre eventos ou resultados futuros. Todas as declarações, quando baseadas em expectativas futuras, e não em fatos históricos, envolvem vários riscos e incertezas. A MRS não pode garantir que tais declarações se concretizem.



A yellow train engine pulling a long train of brown freight cars through a tunnel. The train is moving towards the viewer, and the tunnel is illuminated by the train's headlights. The surrounding area is lush with green trees and foliage.

1. Destaques

2. Resultados Operacionais

3. Resultados Econômicos e Financeiros

4. Endividamento

5. Investimento



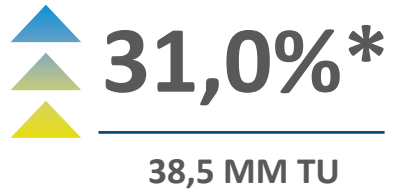
1. Destaques



O ano de 2021 começou de forma positiva para a MRS, com crescimento de volume e resultados operacionais sólidos

Resultados do 1T21

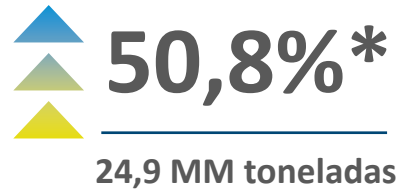
Volume Transportado



Verificamos o incremento no volume transportado, principalmente no **Grupo Mineração** ¹. **Carga Geral** também contribuiu de maneira positiva




Volume Mineração



A demanda internacional pelo minério guiou positivamente o **volume de mineração**, para que **somasse 64,7% do total transportado**




Margem Ebitda



O EBITDA foi alavancado pela expansão na Receita Líquida no período, reflexo do aumento no **volume total transportado**



Alavancagem



O **indicador de alavancagem financeira**, medido pela relação Dívida Líquida/EBITDA, ficou confortável frente ao ano anterior, reforçando a **política austera de gestão de caixa da MRS**



* Variação referente ao 1T20;

1 - Grupo composto por minério (mercado interno e externo) + coque e carvão



1. Destaques

2. Resultados Operacionais

3. Resultados Econômicos e Financeiros

4. Endividamento

5. Investimento



2. Resultados Operacionais



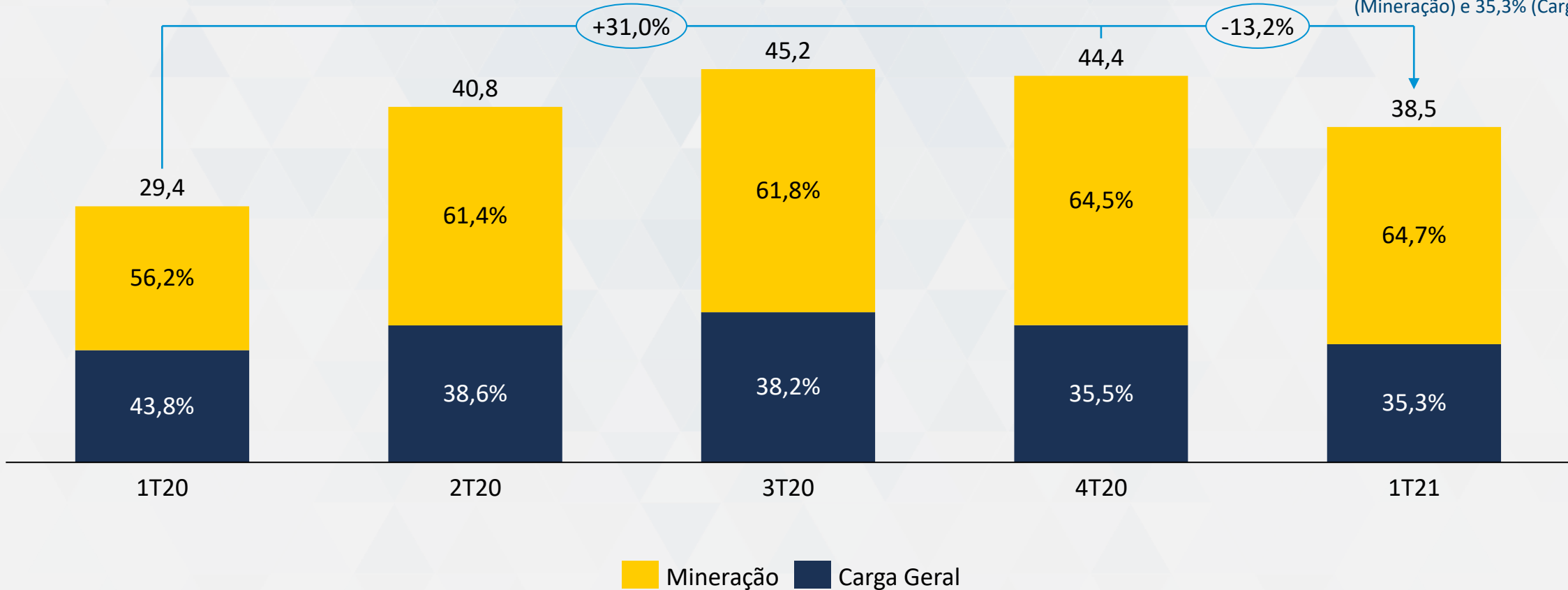
O volume transportado pela MRS no 1T21 registou incremento de 31,0% (yoy), tanto em Carga Geral (+5,4% yoy), como em Mineração (+50,8% yoy)

Resultados do 1T21

Volume Transportado por Grupo

(TU milhões)

A expansão no volume transportado de minério no 1T21 permitiu um *mix* de volume transportado de, 64,7% (Mineração) e 35,3% (Carga Geral)

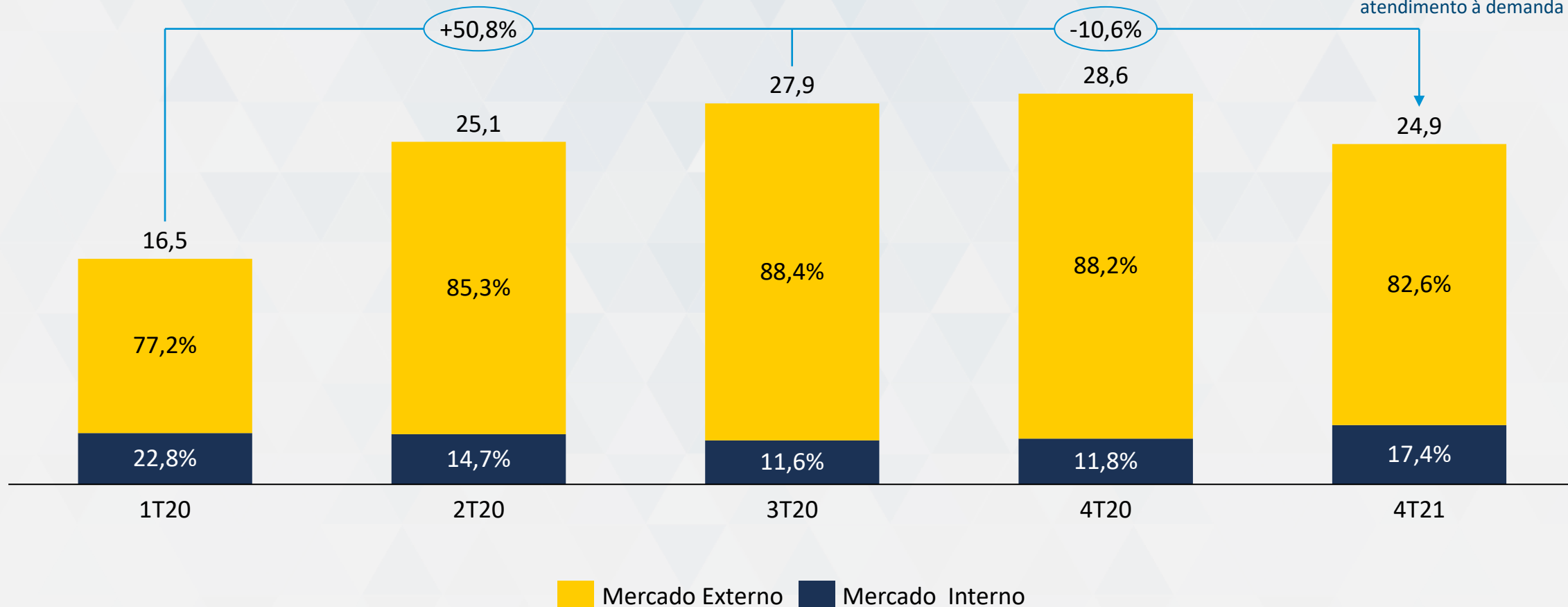


Resultados do 1T21

Volume Transportado Mineração

(TU milhões)

A consolidação da operação com trem não tripulado foi importante para atendimento à demanda do 1T21



2. Resultados Operacionais



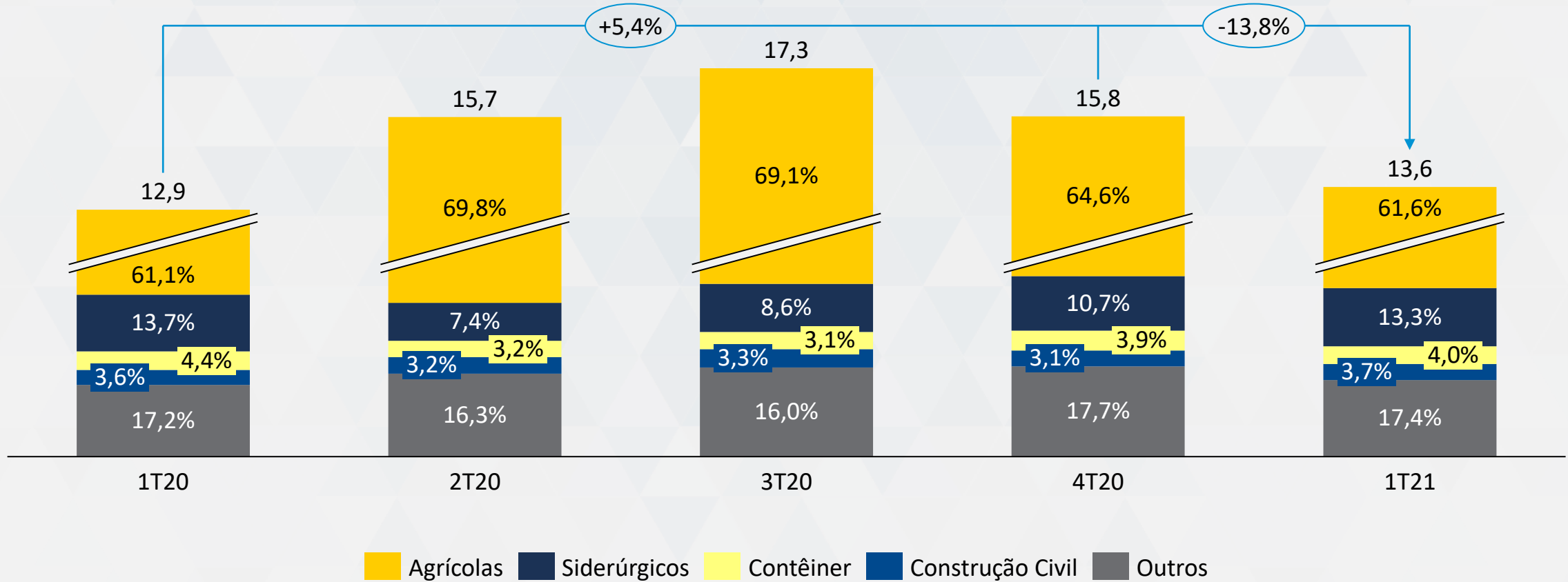
No 1T21, o segmento de **Carga Geral** continuou a contribuir de forma positiva no volume total transportado. O volume registou incremento de 5,4% yoy, impulsionado pelas commodities agrícolas (+6,3% yoy)

Resultados do 1T21

Volume Transportado Carga Geral

(TU milhões)

A companhia vem reforçando a estratégia de diversificação de cargas



A yellow locomotive is pulling a train of brown freight cars through a tunnel. The locomotive is in the center-right of the frame, moving towards the viewer. The freight cars are on the left side of the frame. The tunnel is made of concrete and is surrounded by green foliage. The scene is lit with dramatic lighting, highlighting the locomotive and the freight cars.

1. Destaques

2. Resultados Operacionais

3. Resultados Econômicos e Financeiros

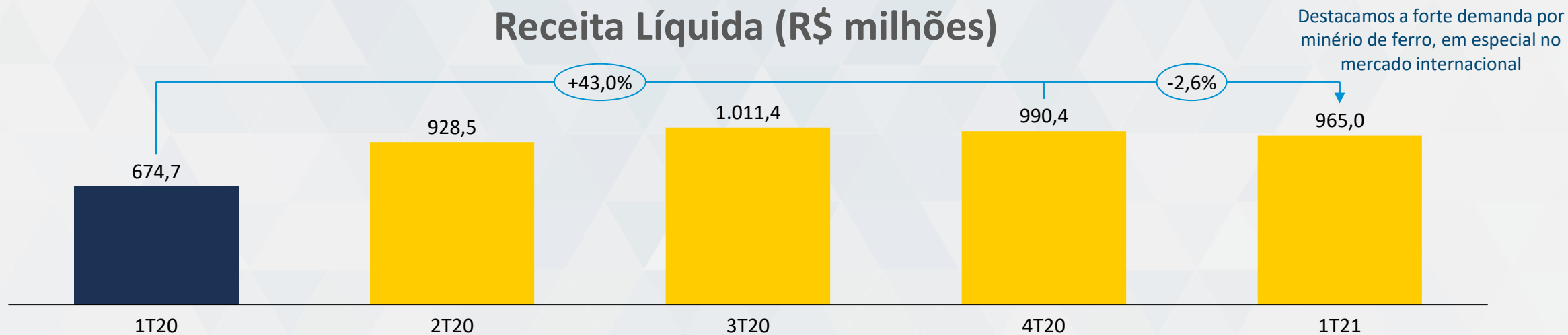
4. Endividamento

5. Investimento

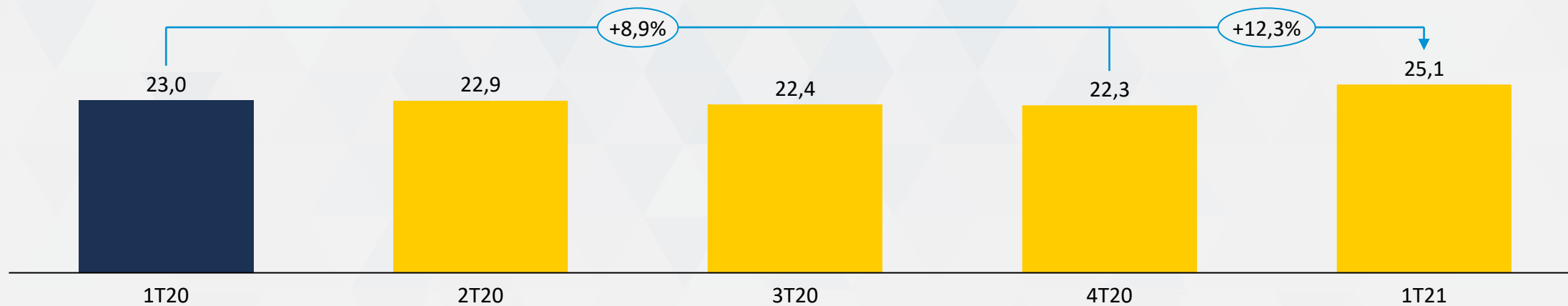


Resultados do 1T21

Receita Líquida (R\$ milhões)



Tarifa Média (R\$/Ton)



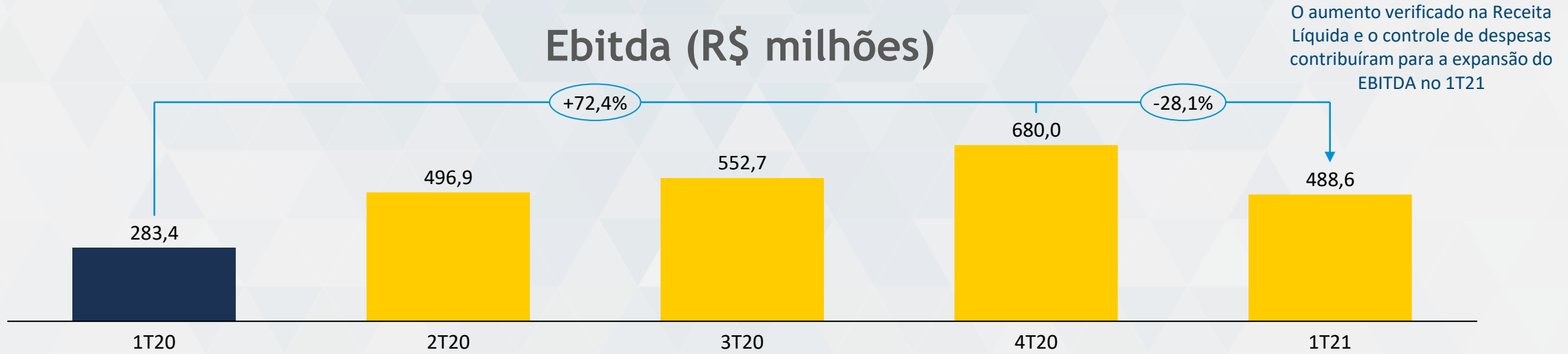
3. Resultados Econômicos e Financeiros



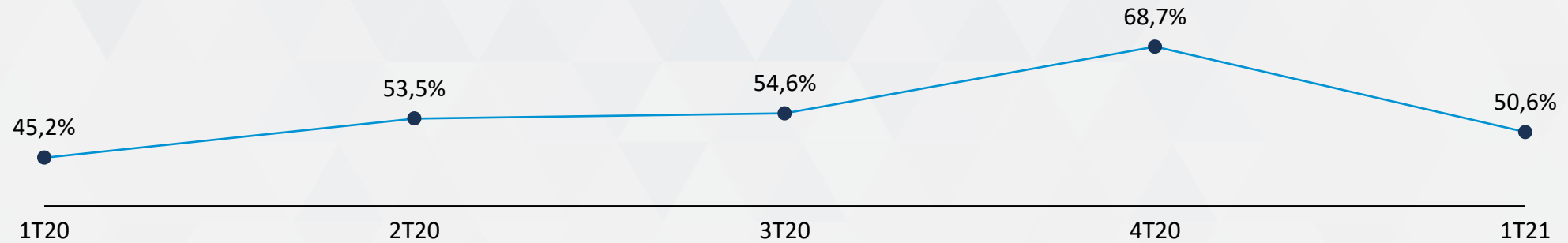
O 1T21 reforçou a retomada do EBITDA e da sua margem acima dos 50%. O forte volume transportado foi o alavancador da geração operacional

Resultados do 1T21

Ebitda (R\$ milhões)



Margem Ebitda (%)



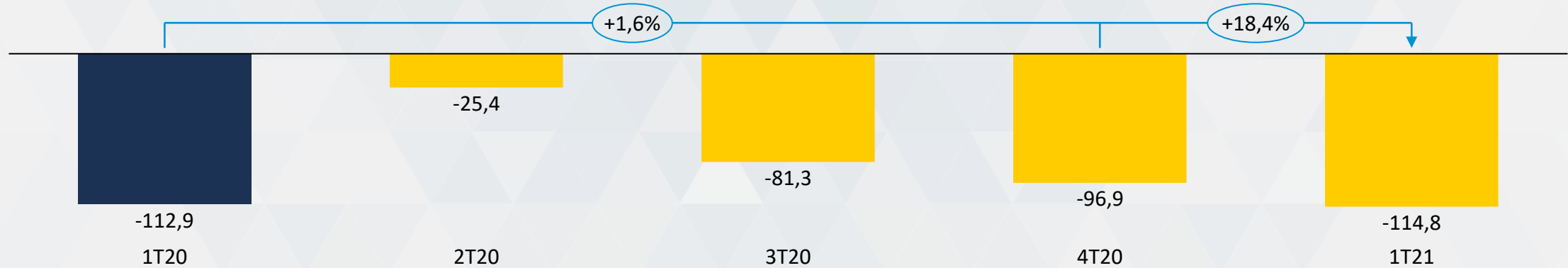
3. Resultados Econômicos e Financeiros



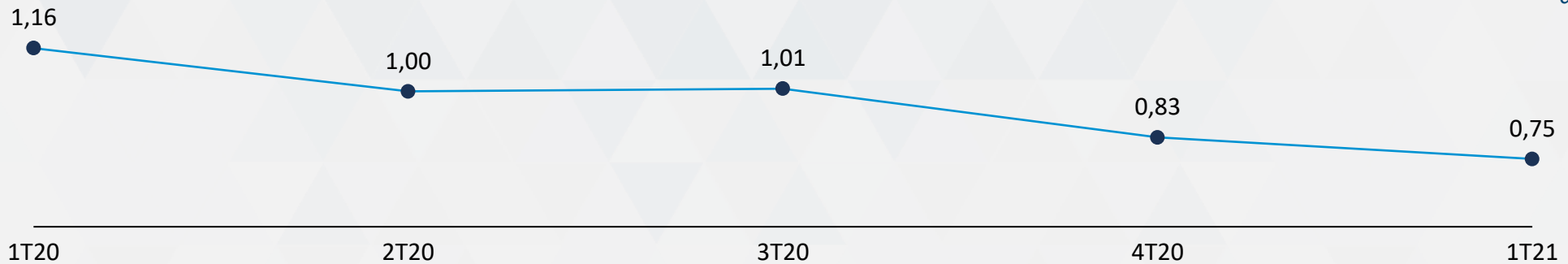
Indicadores macroeconômicos, em especial a inflação, medida pelo IPCA, afetaram negativamente o **Resultado Financeiro no 1T21**. Contudo, a solidez da performance manteve a alavancagem, mensurada pelo indicador de **Dívida Líquida/EBITDA, em 0,75x**

Resultados do 1T21

Resultado Financeiro (R\$ milhões)



Dívida Líquida/ Ebitda (x)



A companhia vem afirmando seu compromisso no cumprimento de *covenants*, através de políticas eficazes de gestão

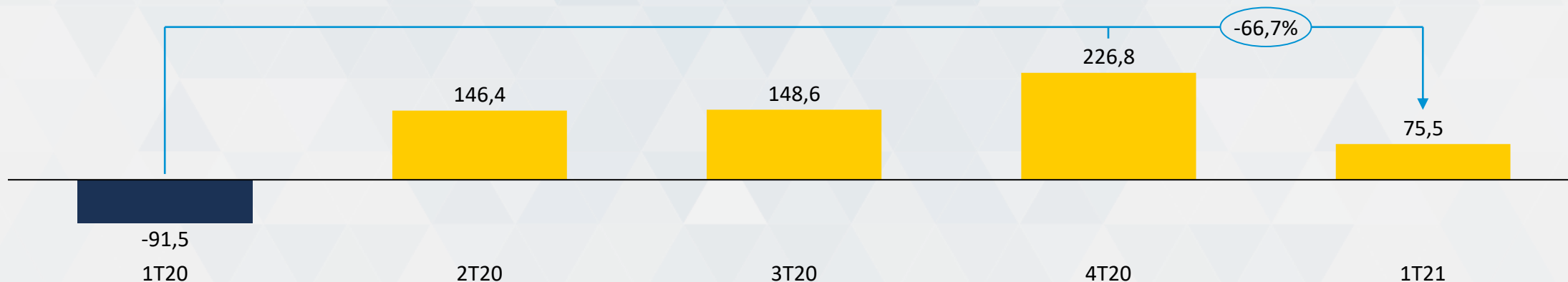
3. Resultados Econômicos e Financeiros



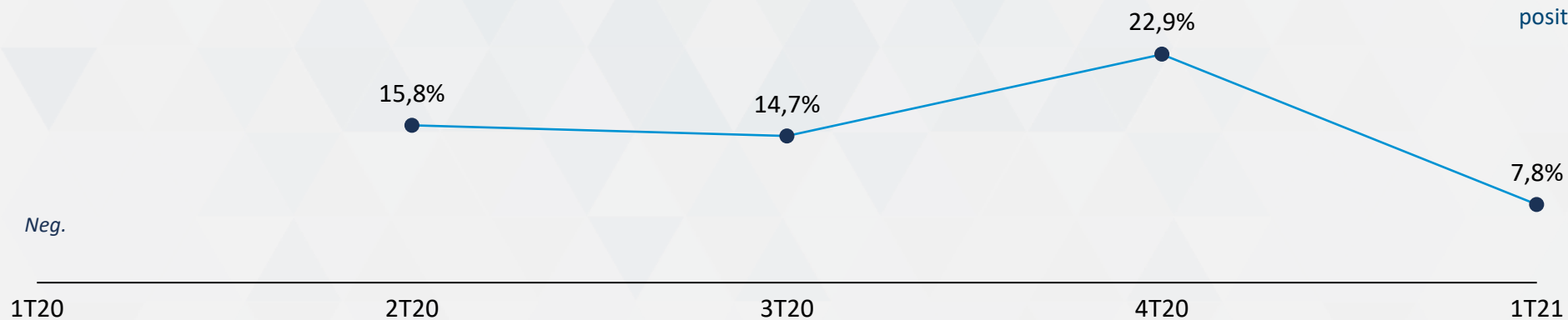
A Companhia, ao longo dos últimos 12 meses, confirmou sua trajetória de **resultados positivos**, tanto operacionais, quanto financeiros, resultando em um **bottom line** e margens fundamentados

Resultados do 1T21

Lucro (Prejuízo) Líquido (R\$ milhões)



Margem Líquida (%)



A MRS reverteu o Prejuízo Líquido, verificado do 1T20, registrando margem líquida positiva no 1T21, de 7,8%

A yellow train engine pulling a long train of brown freight cars through a tunnel. The train is moving towards the viewer, and the tunnel is illuminated by the train's headlights. The background shows a rocky hillside with some greenery.

1. Destaques

2. Resultados Operacionais

3. Resultados Econômicos e Financeiros

4. Endividamento

5. Investimento



4. Endividamento

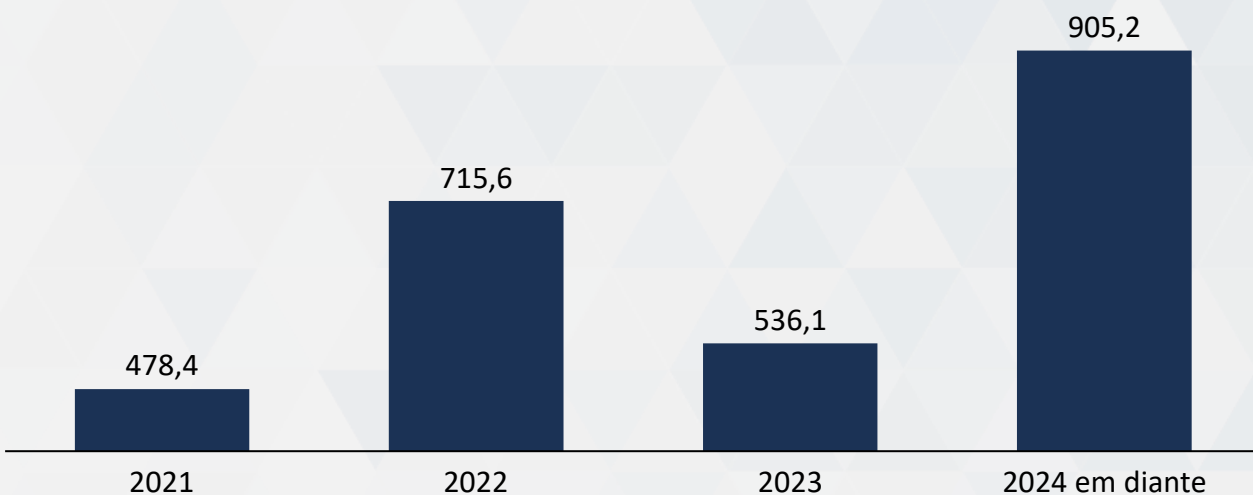


Ao final de 1T21, a MRS registrou endividamento bruto, na ordem de **R\$2,7 bilhões**, uma retração em relação ao 2020, com seu **prazo médio de 2,1 anos**

Resultados do 1T21

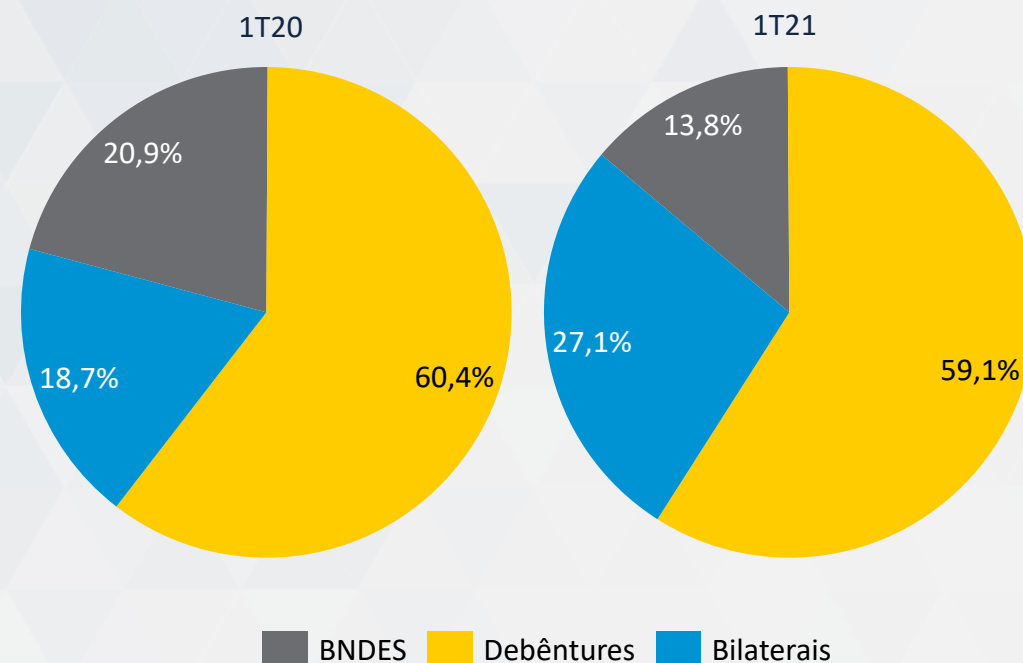
Cronograma de Amortização (R\$ milhões)

Prazo Médio: 2,1 anos



Abertura do Endividamento Bruto

Alteração do perfil ao longo dos últimos 12 meses, com foco na melhor alocação de custo x prazo x disponibilidade do caixa



A yellow train engine pulling a long train of brown freight cars through a tunnel. The train is moving from right to left. The tunnel is dark, and the train's headlights are on. The background shows a rocky hillside with some greenery.

1. Destaques

2. Resultados Operacionais

3. Resultados Econômicos e Financeiros

4. Endividamento

5. Investimento



5. Investimento

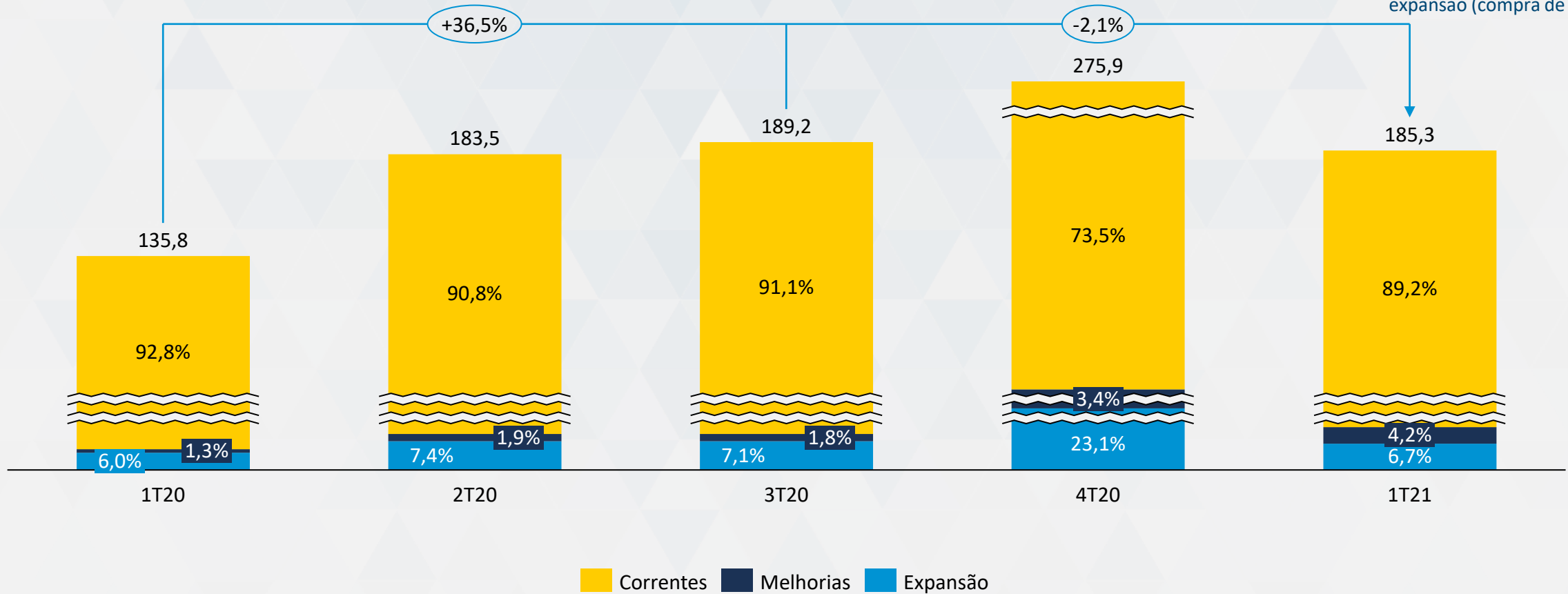


A MRS vem ao longo dos na constante busca da eficiência operacional, com a priorização de alocação em **iniciativas essenciais** à manutenção da produção e **sustentabilidade do negócio**

Resultados do 1T21

Abertura do Investimento (R\$ milhões)

Ao longo do últimos 12 meses, a MRS alocou 12,4% dos seus investimentos na expansão (compra de ativos)





Logística S.A.

Resultados do 1T21

Relações com Investidores

(21) 2559 4600

financeiro.ri@mrs.com.br

<https://ri.mrs.com.br/>