

# RESULTADOS DO 3T22

Divulgação dos Resultados

11.11.2022



## DISCLAIMER



Esse relatório pode incluir declarações que apresentem expectativas da MRS sobre eventos ou resultados futuros. Todas as declarações, quando baseadas em expectativas futuras, e não em fatos históricos, envolvem vários riscos e incertezas. A MRS não pode garantir que tais declarações se concretizem.



- 1. Destaques**
- 2. Resultados Operacionais**
- 3. Resultados Econômicos e Financeiros**
- 4. Endividamento**
- 5. Investimento**



# 1. Destaques



No 3T22, apresentou forte desempenho os segmentos de transporte de Produtos Agrícolas, Celulose e Construção Civil, que juntos apresentaram aumento de 31,8%

## Resultados do 3T22

### Volume Transportado Carga Geral




O 3T22 apresentou uma expansão de 19,5% no volume de Carga Geral, em função do transporte de cargas de **Produtos Agrícolas (29,1%), Celulose (+58,4%) e Construção Civil (+33,8%)**



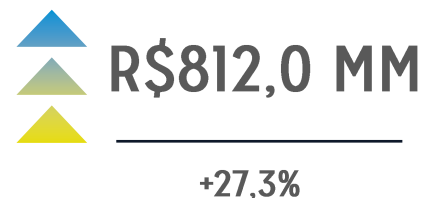
### Receita Operacional Líquida



O desempenho favorável na **Receita Líquida** deve-se, principalmente, ao maior volume de Carga Geral e à elevação da tarifa média



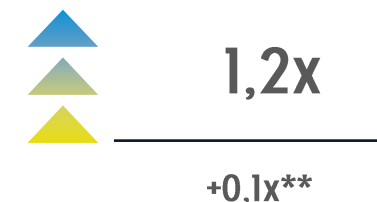
### EBITDA



Aumento do EBITDA reflexo, principalmente, do aumento no volume de negócios e gestão de custos



### Alavancagem



O indicador de **alavancagem financeira**, Dívida Líquida/EBITDA, segue em patamar confortável



\* Variação referente ao 3T21  
\*\* Variação referente ao 2T22

- 1. Destaques**
- 2. Resultados Operacionais**
- 3. Resultados Econômicos e Financeiros**
- 4. Endividamento**
- 5. Investimento**



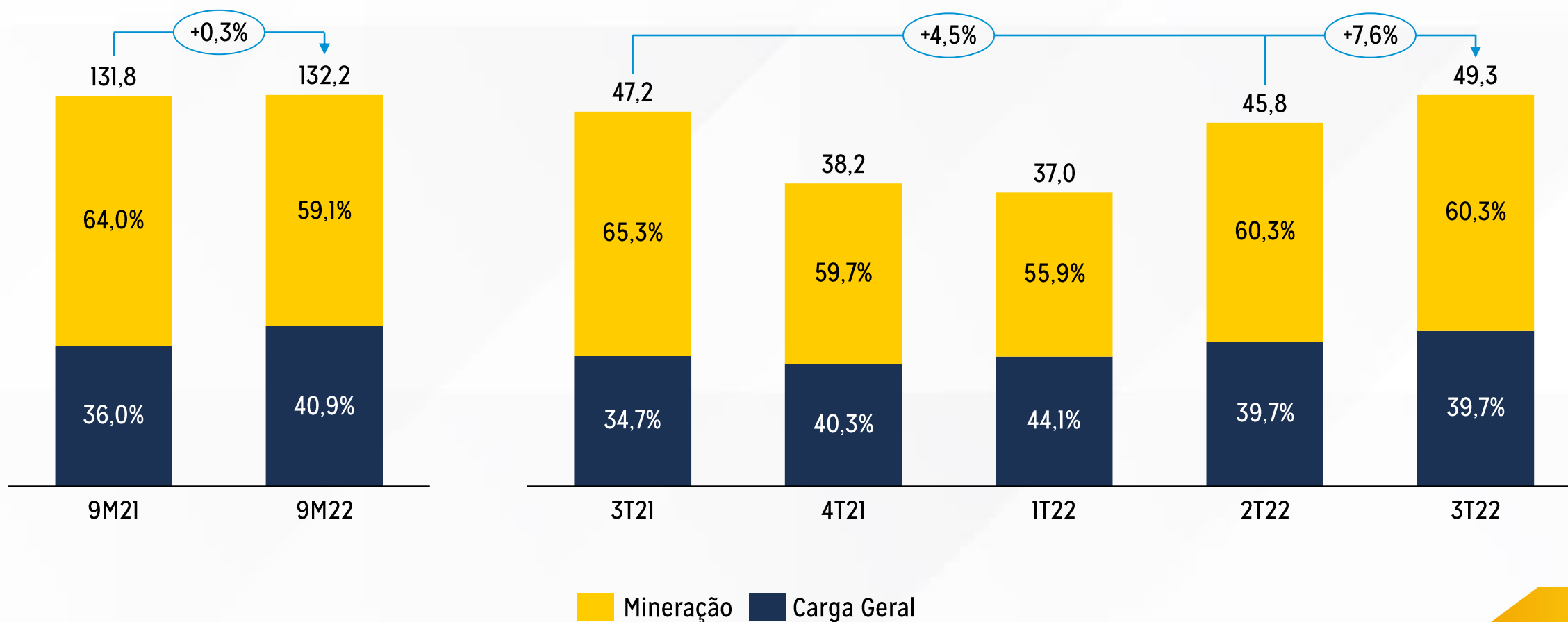
## 2. Resultados Operacionais



O 3T22 apresentou aumento (+7,6%) em comparação ao 2T22, com destaque o transporte do Grupo de Carga Geral, que atingiu a marca de 19,6Mt, a melhor da história da MRS

### Resultados do 3T22

### Volume Transportado por Grupo (TU milhões)



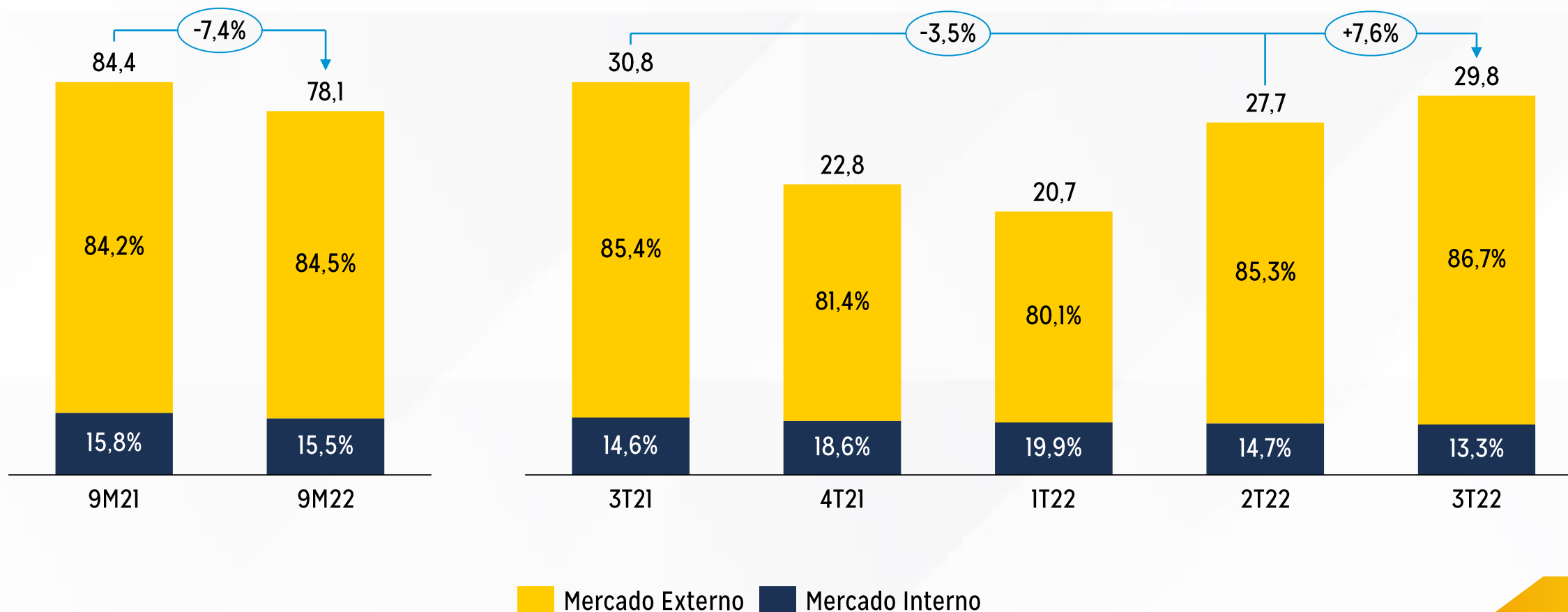
## 2. Resultados Operacionais



Houve aumento 7,6% em relação ao 2T22, principalmente, em função da maior demanda e melhora nas condições operacionais

### Resultados do 3T22

### Volume Transportado Mineração (TU milhões)



Nota: o volume do Mercado Interno inclui Minério de Ferro, Carvão e Coque

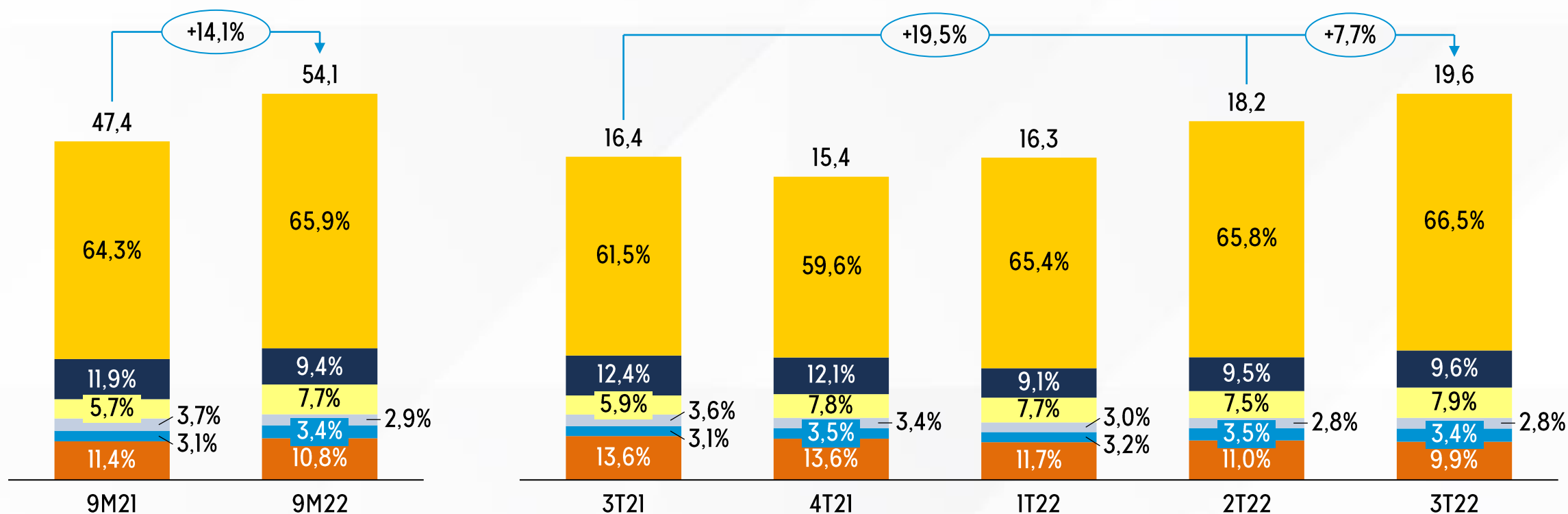
## 2. Resultados Operacionais



No 3T22, ocorreu aumento de 7,7% no transporte de Carga Geral em relação ao 2T22, recorde histórico, em função do bom desempenho do transporte das cargas de Produtos Agrícolas e Celulose

### Resultados do 3T22

### Volume Transportado Carga Geral (TU milhões)



■ Agrícolas   
 ■ Celulose   
 ■ Construção Civil  
■ Siderúrgicos   
 ■ Contêiner   
 ■ Outros



- 1. Destaques**
- 2. Resultados Operacionais**
- 3. Resultados Econômicos e Financeiros**
- 4. Endividamento**
- 5. Investimento**

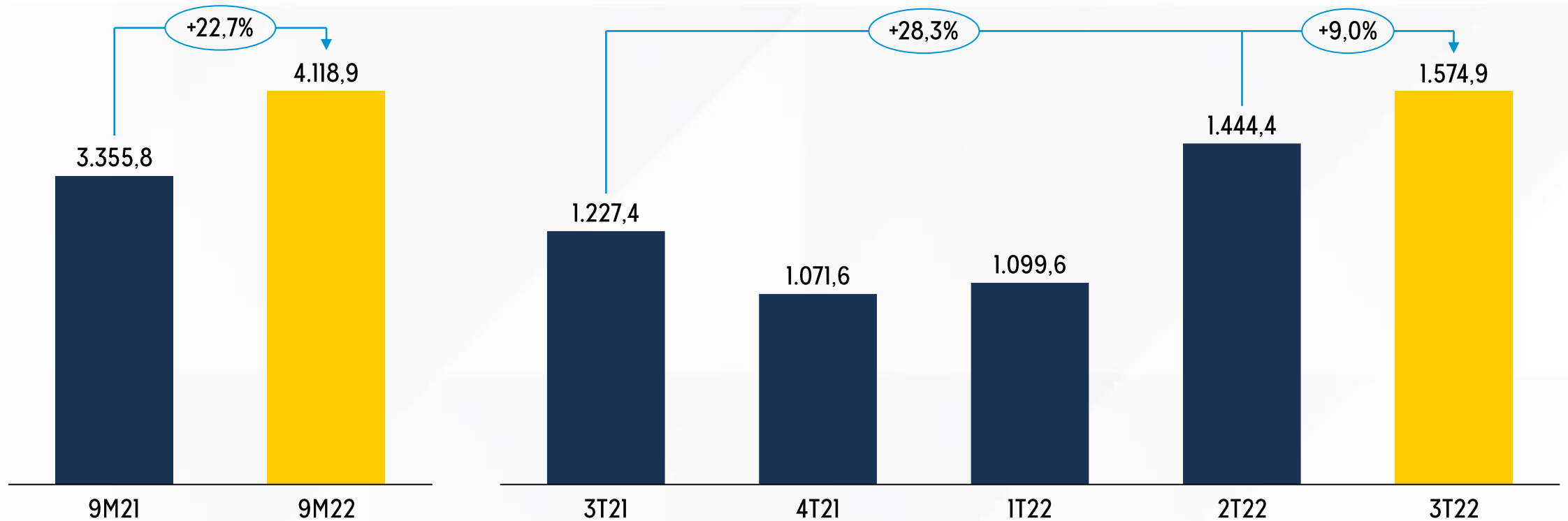


### 3. Resultados Econômicos e Financeiros **MRS**

*Destacamos o crescimento médio da tarifa e a boa performance dos transportes de Produtos Agrícolas e Celulose que contribuíram, de forma relevante, na composição da Receita Líquida*

#### Resultados do 3T22

#### Receita Líquida (R\$ milhões)

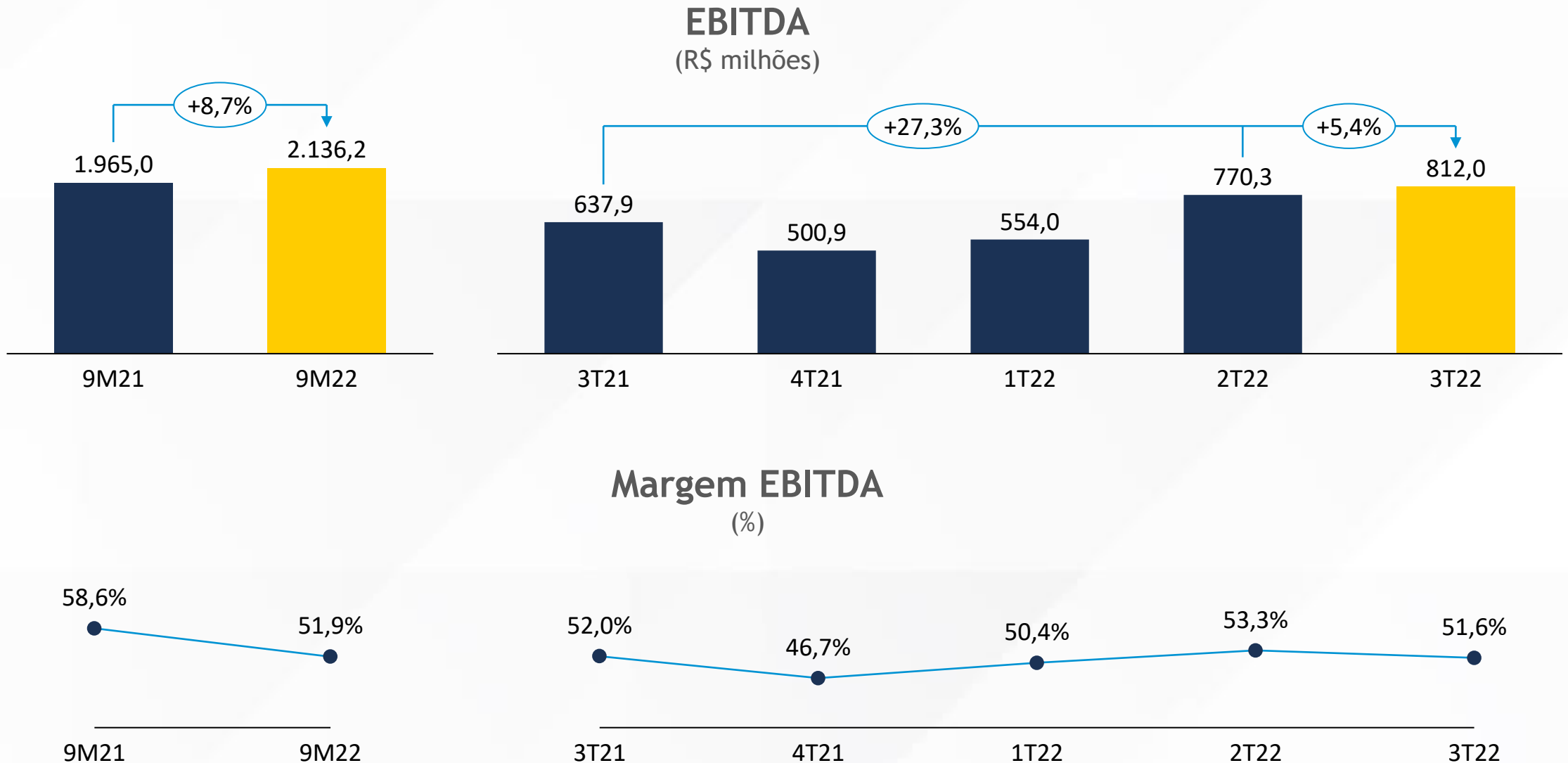


### 3. Resultados Econômicos e Financeiros



O EBITDA foi impactado pelo forte volume de transporte, reajuste tarifário e gestão de custos frente ao 3T21

#### Resultados do 3T22




# 3. Resultados Econômicos e Financeiros **MRS**

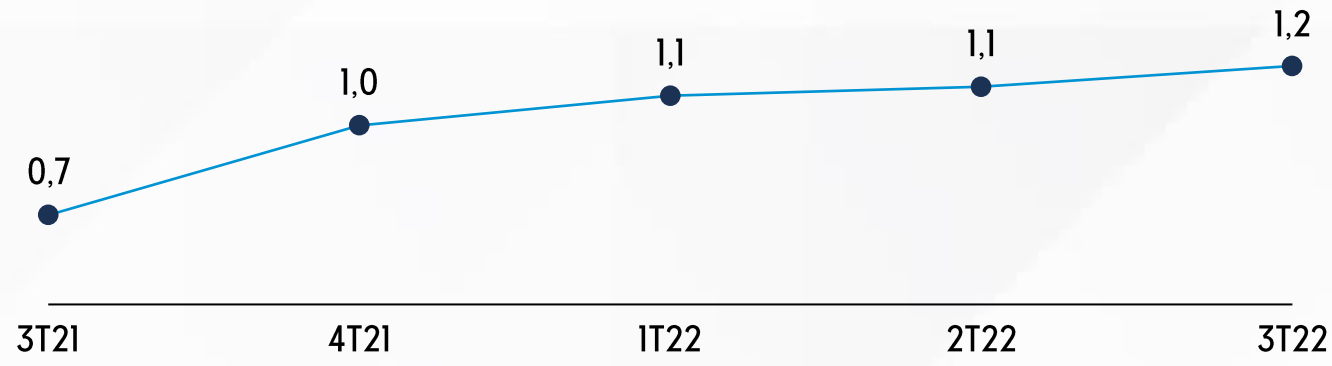
Mesmo com as novas captações o indicador de alavancagem permanece em patamar confortável

## Resultados do 3T22

### Resultado Financeiro (R\$ milhões)



### Dívida Líquida / EBITDA (x)

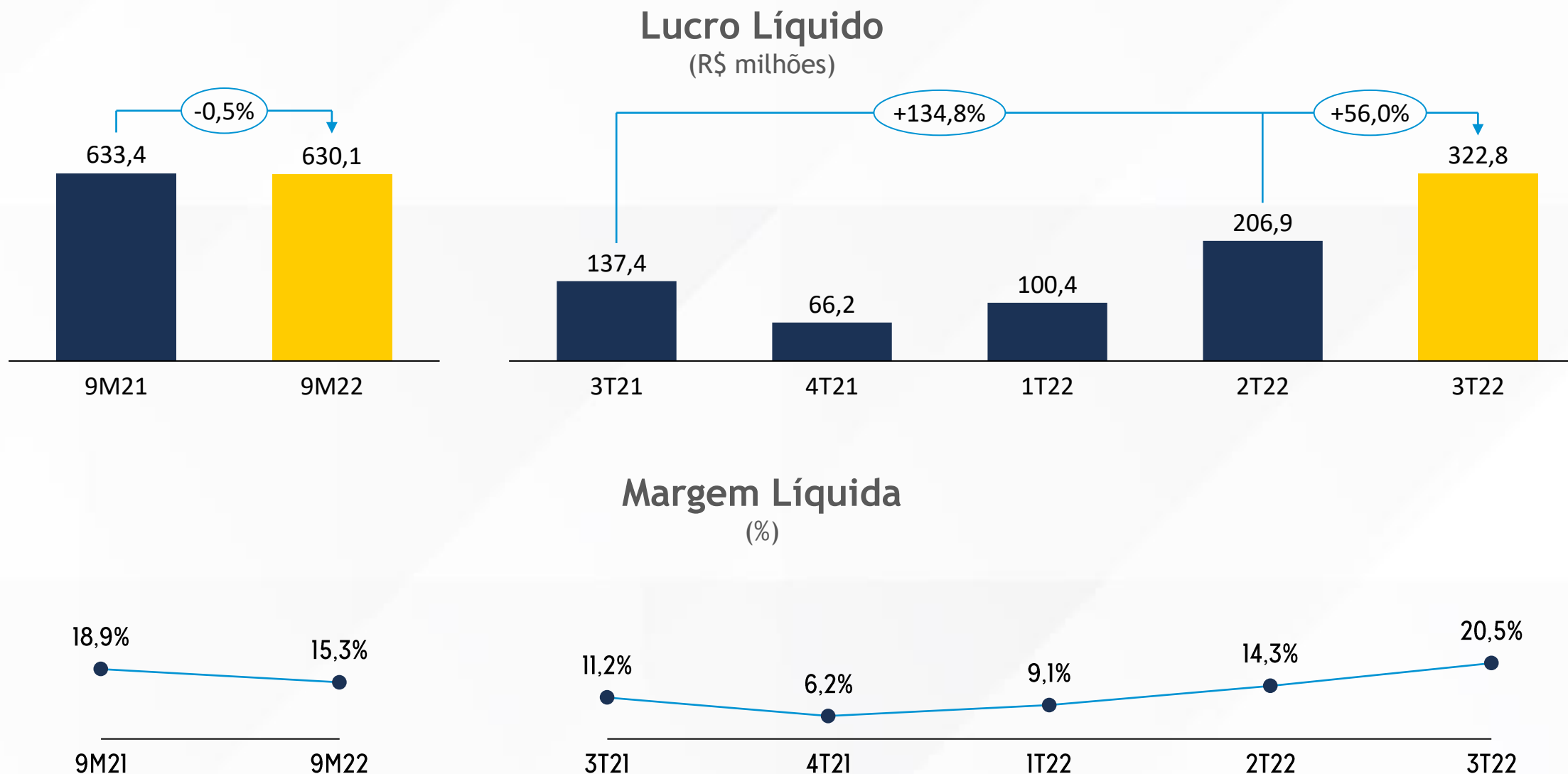


# 3. Resultados Econômicos e Financeiros



Como reflexo do crescimento das Receitas e boa performance operacional no 3T22, a MRS apresentou crescimento no Lucro Líquido e expansão na Margem Líquida

## Resultados do 3T22



- 1. Destaques**
- 2. Resultados Operacionais**
- 3. Resultados Econômicos e Financeiros**
- 4. Endividamento**
- 5. Investimento**



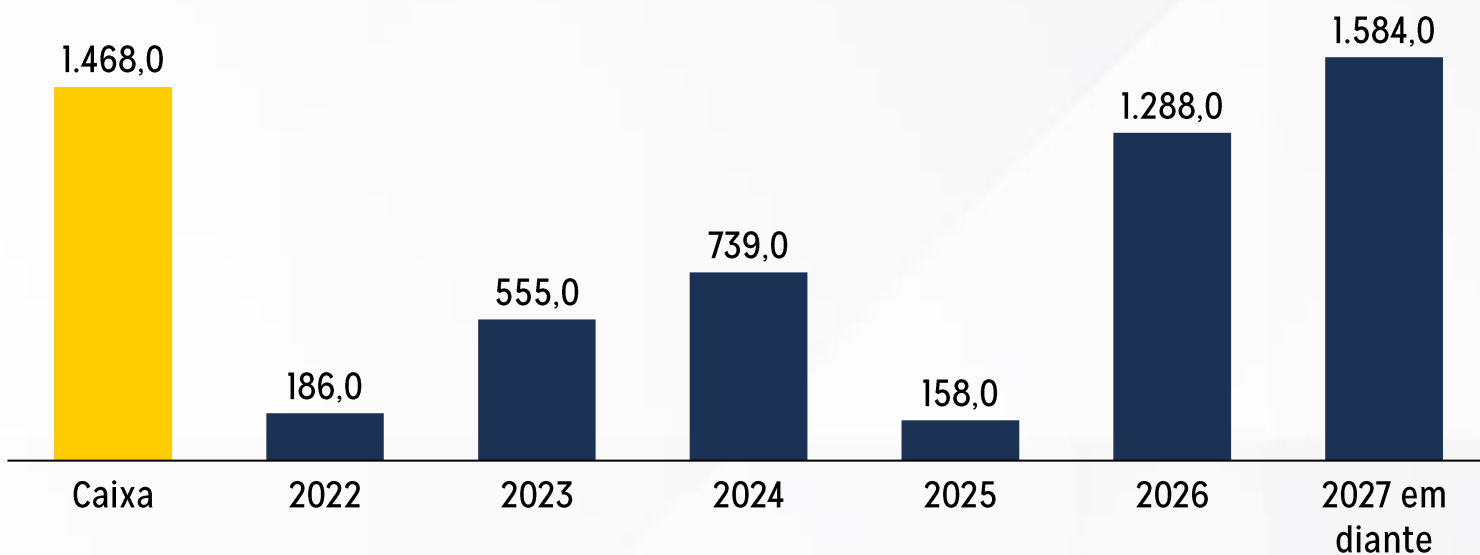
# 4. Endividamento



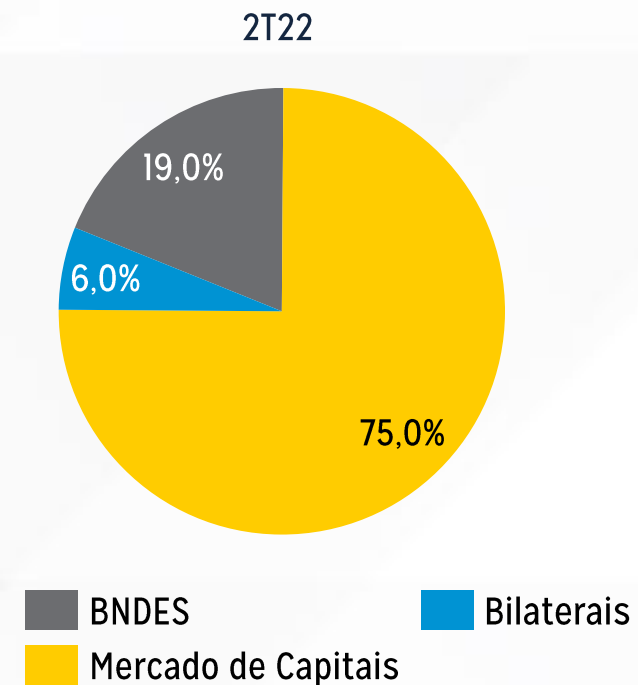
No 3T22, a MRS realizou captação via Finame Direto com BNDES, no montante de R\$ 600 milhões

## Resultados do 3T22

### Cronograma de Amortização (R\$ milhões)



### Composição do Endividamento Bruto



- 1. Destaques**
- 2. Resultados Operacionais**
- 3. Resultados Econômicos e Financeiros**
- 4. Endividamento**
- 5. Investimento**





# 5. Investimentos

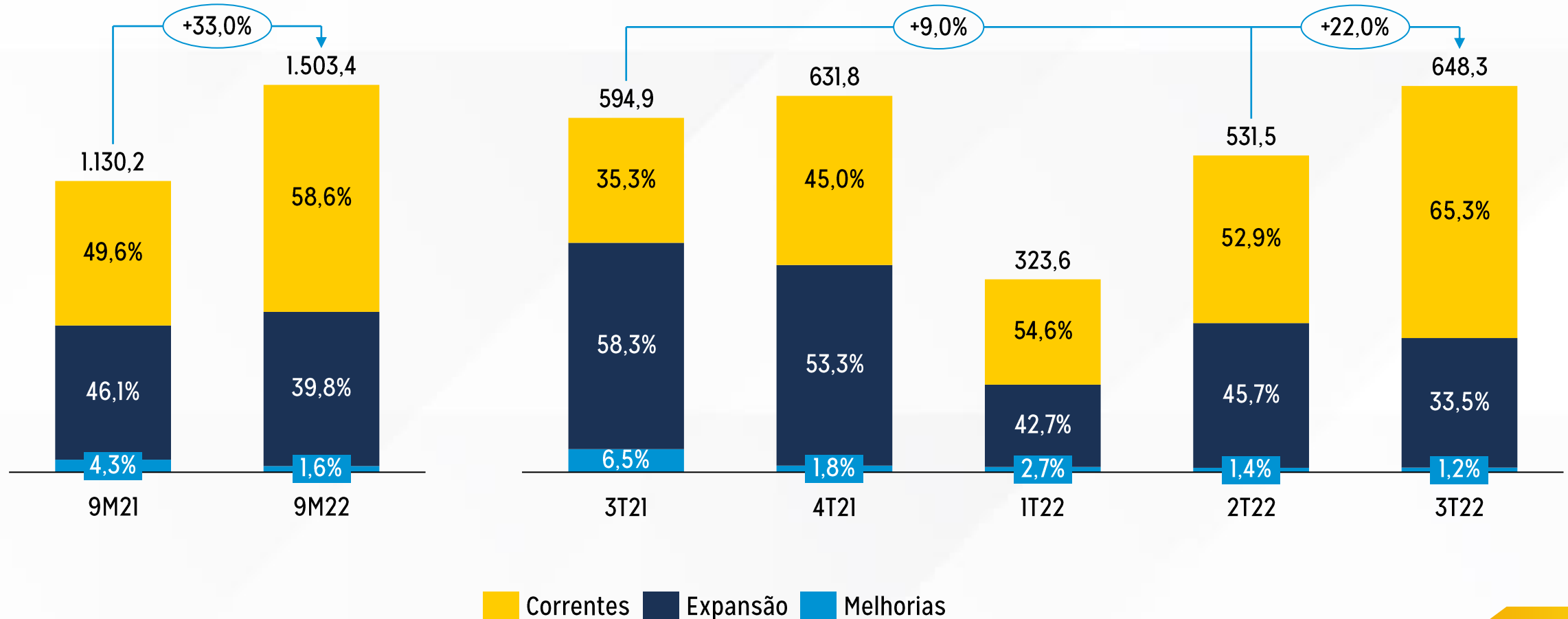


O aumento dos Investimentos refere-se, principalmente, ao projeto de renovação da Via Permanente (GIV<sup>1</sup>), implantação do novo ERP e obras de infraestrutura em MG

## Resultados do 3T22

### Abertura dos Investimentos

(R\$ milhões)



Nota 1: GIV - Grandes Intervenções de Via

# RESULTADOS DO 3T22

Divulgação dos Resultados

11.11.2022

Relações com Investidores  
(21) 2559 4600  
[financeiro.ri@mrs.com.br](mailto:financeiro.ri@mrs.com.br)  
<https://ri.mrs.com.br/>

