



RESULTADOS 4T24 e 2024

Divulgação dos Resultados

11.03.2025

Esse documento foi preparado pela MRS Logística S.A. (“MRS” ou “Companhia”) visando indicar a situação geral e o andamento dos negócios da Companhia. O documento é propriedade da MRS Logística e não deverá ser utilizado para qualquer outro propósito sem a prévia autorização escrita da MRS Logística.

- 1. Destaques**
- 2. Resultados Operacionais**
- 3. Resultados Econômicos e Financeiros**
- 4. Endividamento**
- 5. Investimentos**
- 6. Eventos Subsequentes**


1. Destaques

Resultados 2024

MRS

A MRS encerrou o ano de 2024 com a melhor Receita Líquida e Lucro Líquido de sua história, com R\$ 7,0 bi e R\$ 1,4 bi, respectivamente

Volume Transportado Total


202,5 Mt
+2,6%*

O crescimento nos transportes de **minério (+1,4%)** e na **carga geral (+4,4%)** colocaram a MRS em novo patamar, com recorde histórico



Receita Operacional Líquida


R\$ 7,0 BI
+8,9%*

O desempenho favorável na **Receita Líquida** reflete o crescimento do volume e recomposição tarifária



Lucro Líquido


R\$ 1,4 BI
+17,9%*

O Lucro Líquido alcançou a marca de **R\$ 1,4 bi, aumento de 229%, nos últimos 5 anos.** A Margem Líquida encerra com 20,1%



Alavancagem


1,3x
+0,3x*

A MRS **destaca** sua maior captação de **debêntures**, no montante de **R\$ 2,5 bi.** O **indicador de alavancagem financeira**, Dívida Líquida/EBITDA, segue em linha com o histórico recente



* Variação referente ao 2023

1. Destaques
2. Resultados Operacionais
3. Resultados Econômicos e Financeiros
4. Endividamento
5. Investimentos
6. Evento Subsequente

2. Resultados Operacionais

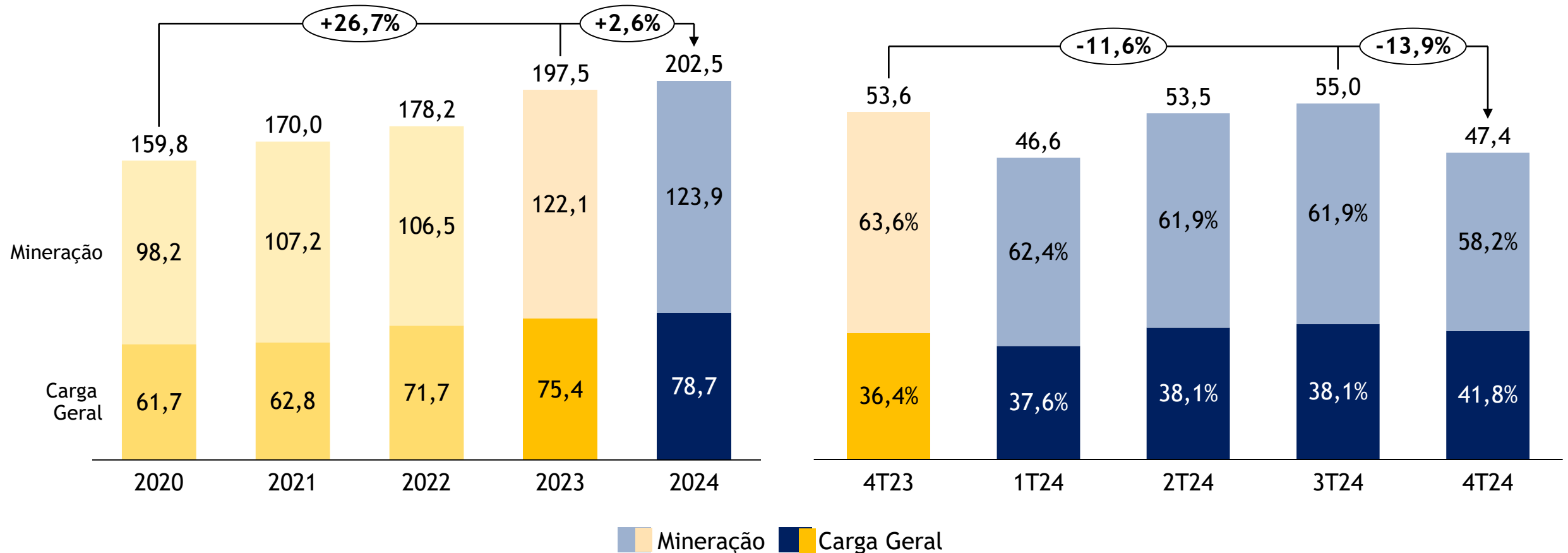


A Companhia encerra o ano de 2024 com o maior volume transportado de sua história, alcançado a marca de 202,5 Mt

Resultados 2024

Volume Total Transportado por Grupo

(TU milhões)



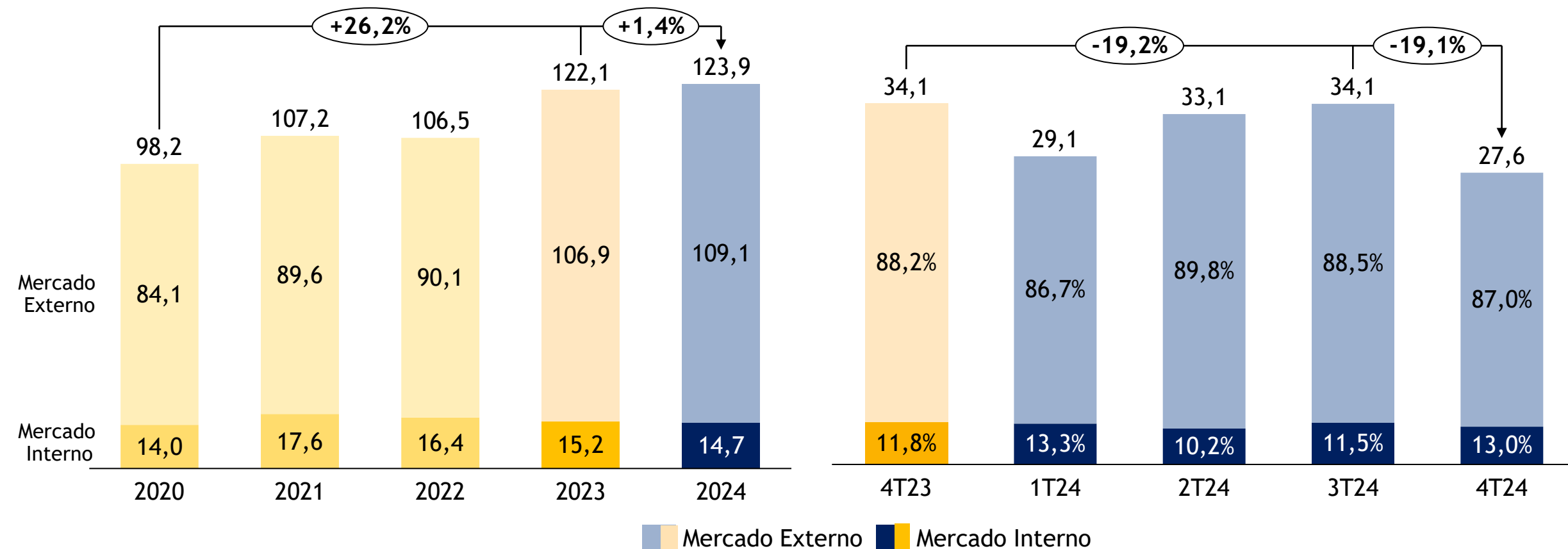
2. Resultados Operacionais



O transporte de mineração encerra o ano de 2024, com 123,9 Mt, mantendo a trajetória de crescimento, mesmo com os desafios do 4T24

Resultado 2024

Volume Transportado Mineração (TU milhões)



Mercado Externo Mercado Interno

Nota: o volume do Mercado Interno inclui Minério de Ferro, Carvão e Coque

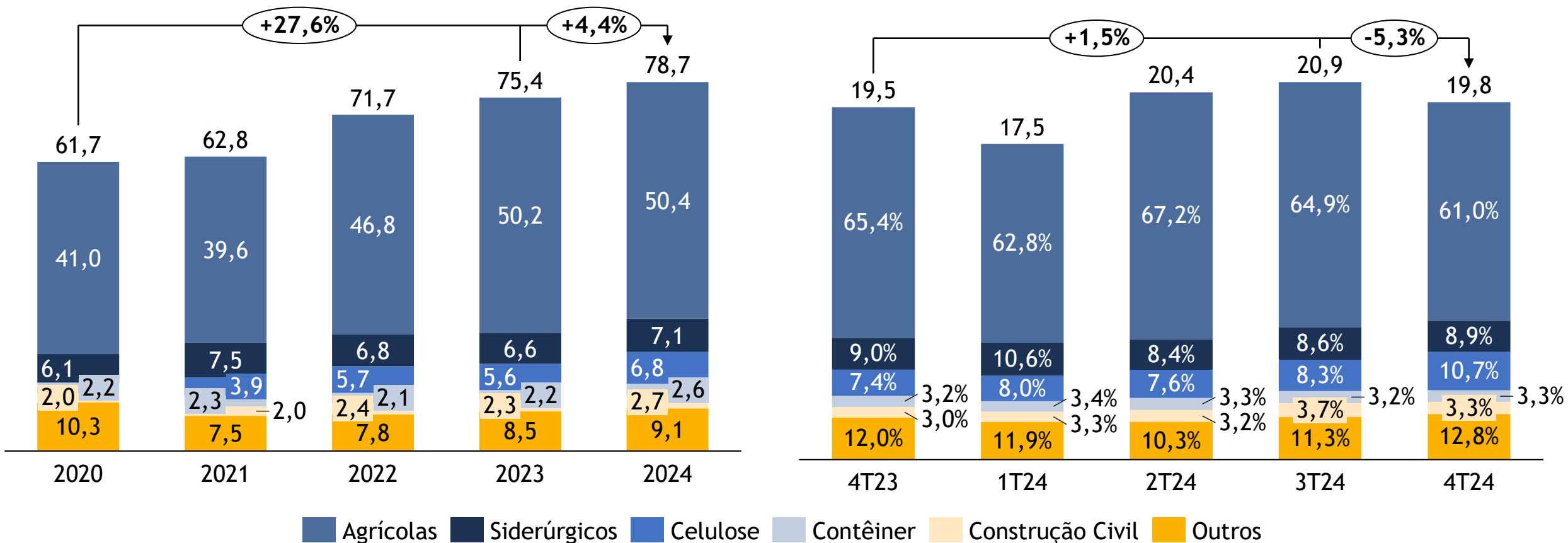
2. Resultados Operacionais



Resultado 2024

O transporte de Carga Geral apresentou recorde em 2024, finalizando o ano com 78,7 Mt. Com destaque para a representatividade dos produtos agrícolas e o crescimento da celulose

Volume Transportado Carga Geral (TU milhões)



Nota: Carga Geral inclui o transporte de outras ferrovias (remunerado por meio do direito de passagem)

1. Destaques
2. Resultados Operacionais
3. Resultados Econômicos e Financeiros
4. Endividamento
5. Investimentos
6. Evento Subsequente

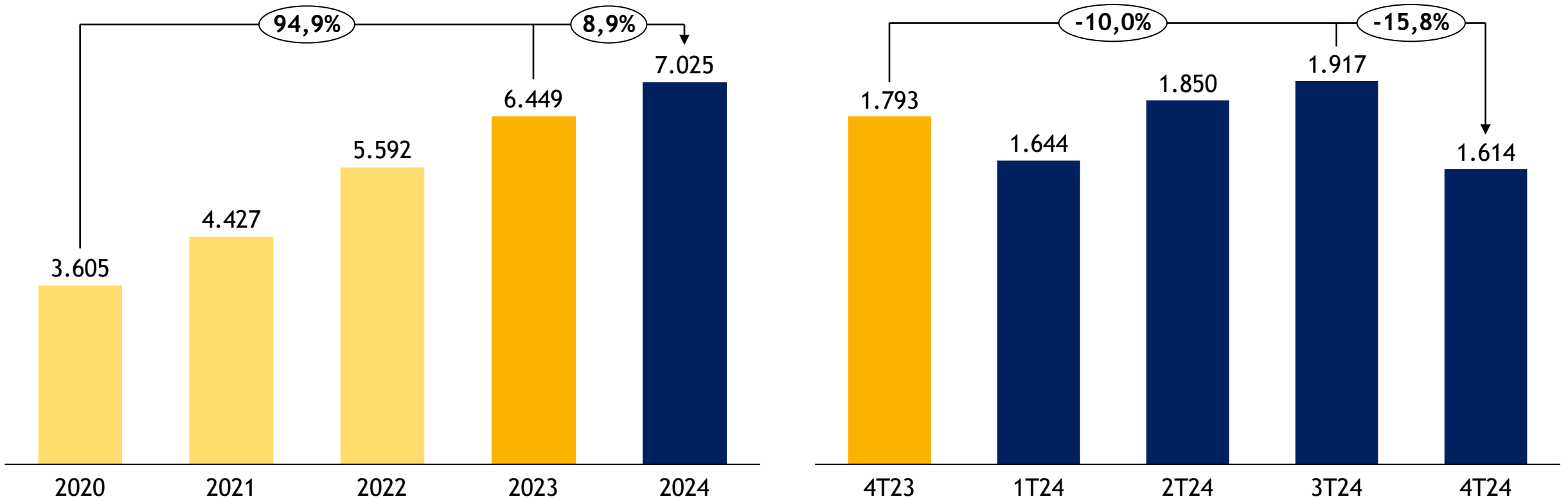
3. Resultados Econômicos e Financeiros



Resultado 2024

A MRS encerra o ano de 2024, com a maior Receita Líquida da história, com R\$ 7.025 MM, praticamente, dobrando o faturamento, nos últimos 5 anos. Crescimento de 8,9% vs 2023, reflexo do maior volume de transporte e da recomposição tarifária

Receita Líquida
(R\$ milhões)



3. Resultados Econômicos e Financeiros

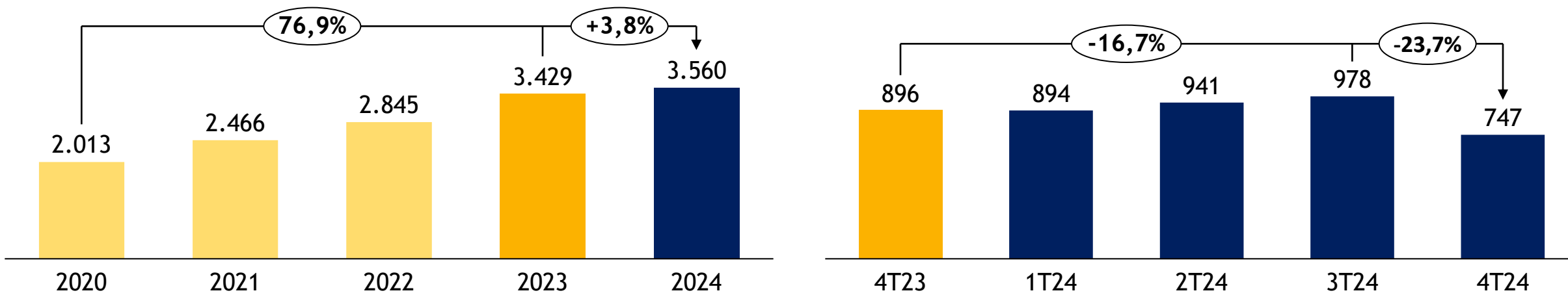


Resultado 2024

O resultado do EBITDA no ano de 2024 foi, também, o melhor da história da MRS, especialmente, devido ao crescimento da Receita. A Companhia segue com margens consistentes, alcançando 50,7%

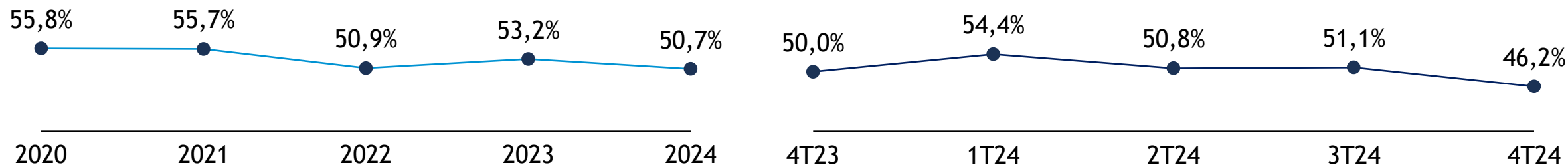
EBITDA

(R\$ milhões)



Margem EBITDA

(%)

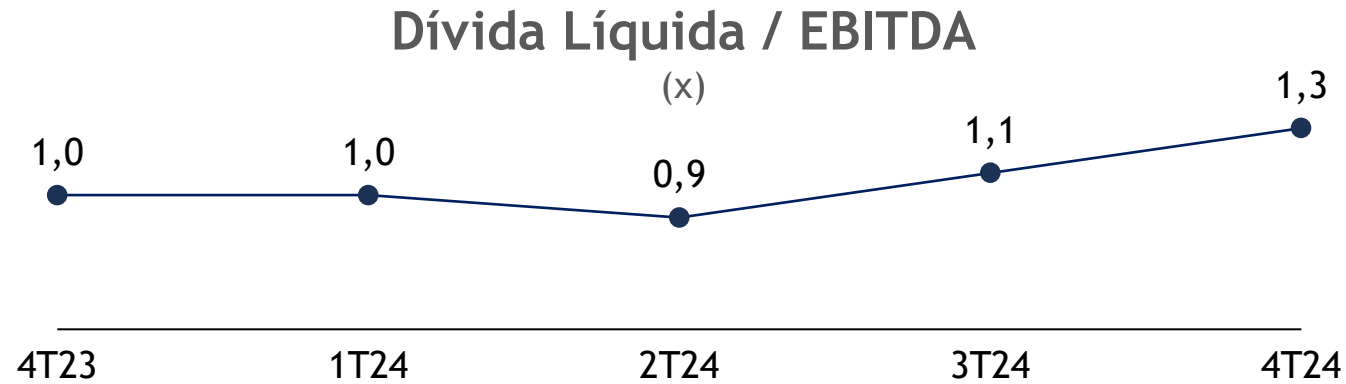


3. Resultados Econômicos e Financeiros

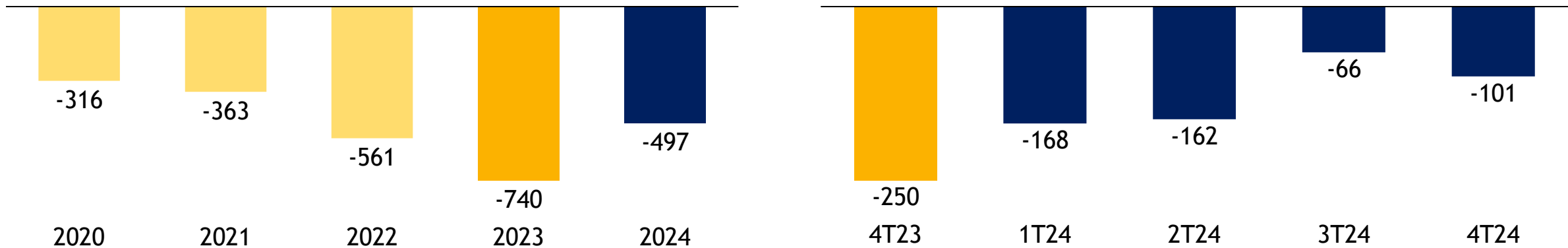


Resultado 2024

O indicador de alavancagem, medido pela relação Dívida Líquida / EBITDA, permanece em patamar confortável em função da boa performance operacional e estratégia de captações



Resultado Financeiro (R\$ milhões)



¹ Resultado influenciado positivamente pela reversão de provisões, que contava com correção monetária expressiva

3. Resultados Econômicos e Financeiros

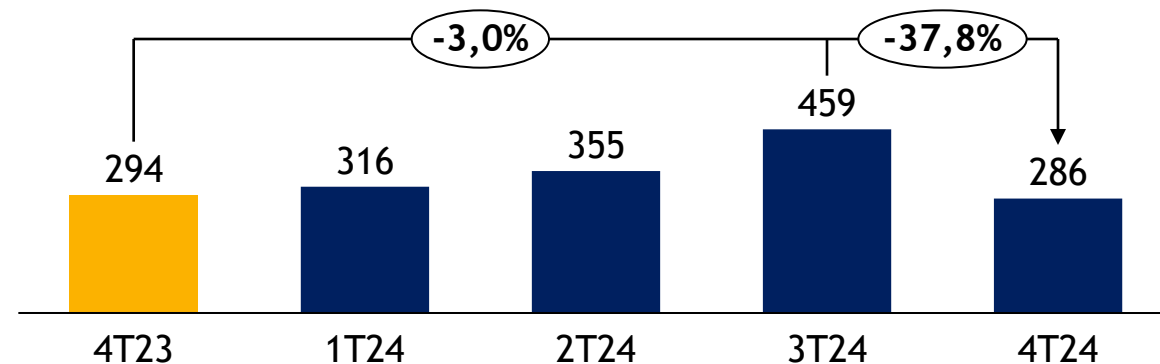
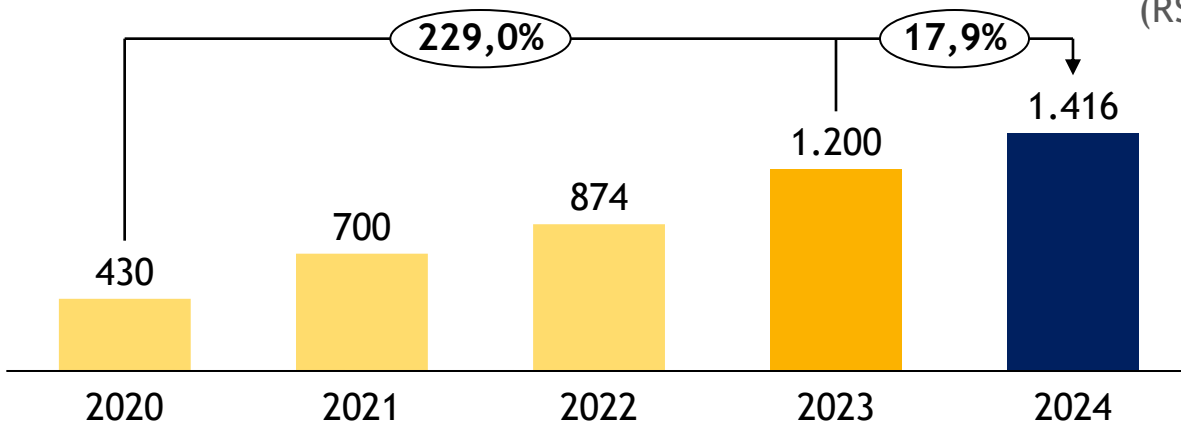


Resultado 2024

No ano de 2024, a MRS alcançou a marca de R\$ 1,4 bi no Lucro Líquido. Representando aumento de 229,0%, nos últimos 5 anos. A Margem Líquida encerra com 20,1%

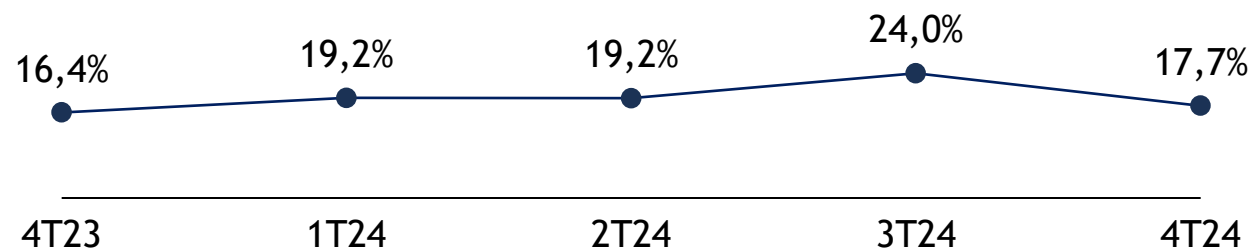
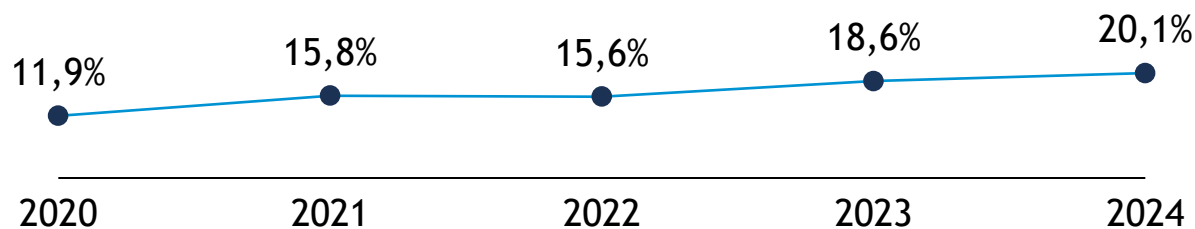
Lucro Líquido

(R\$ milhões)



Margem Líquida

(%)



3. Resultados Econômicos e Financeiros

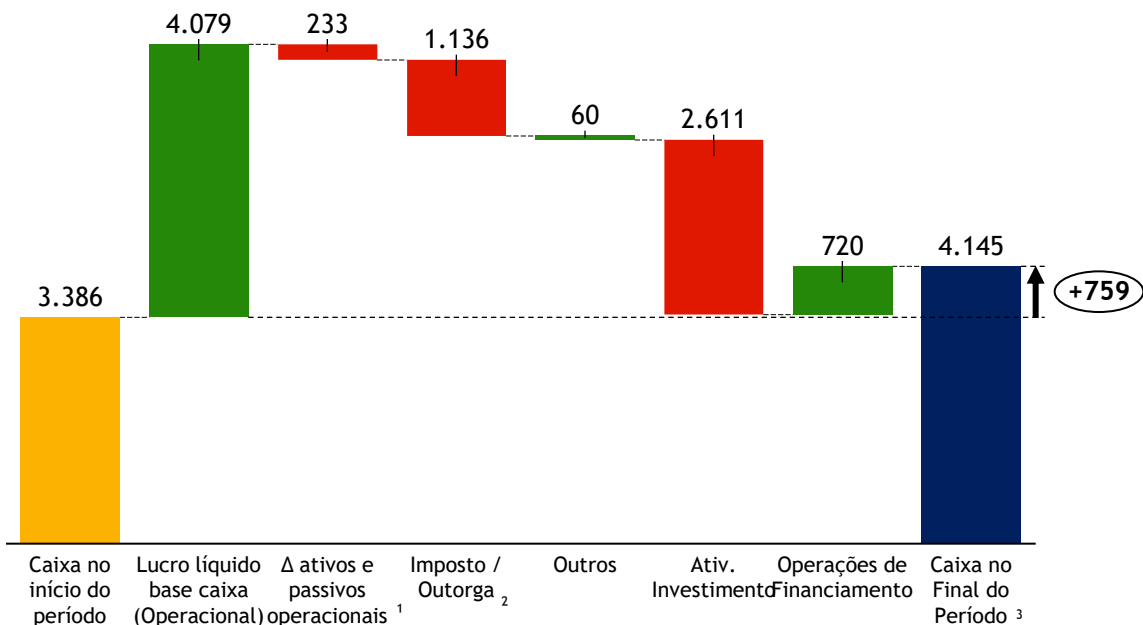


Resultado 2024

O saldo de caixa encerrou o 4T24 em R\$ 4.145 MM. A variação no ano de 2024 foi positiva em R\$ 759 MM, explicada principalmente pela importante geração operacional de caixa do período, (Lucro líquido base caixa), e pela 12ª emissão de debênture, compensada parcialmente pelo fluxo de investimento e gastos com o governo

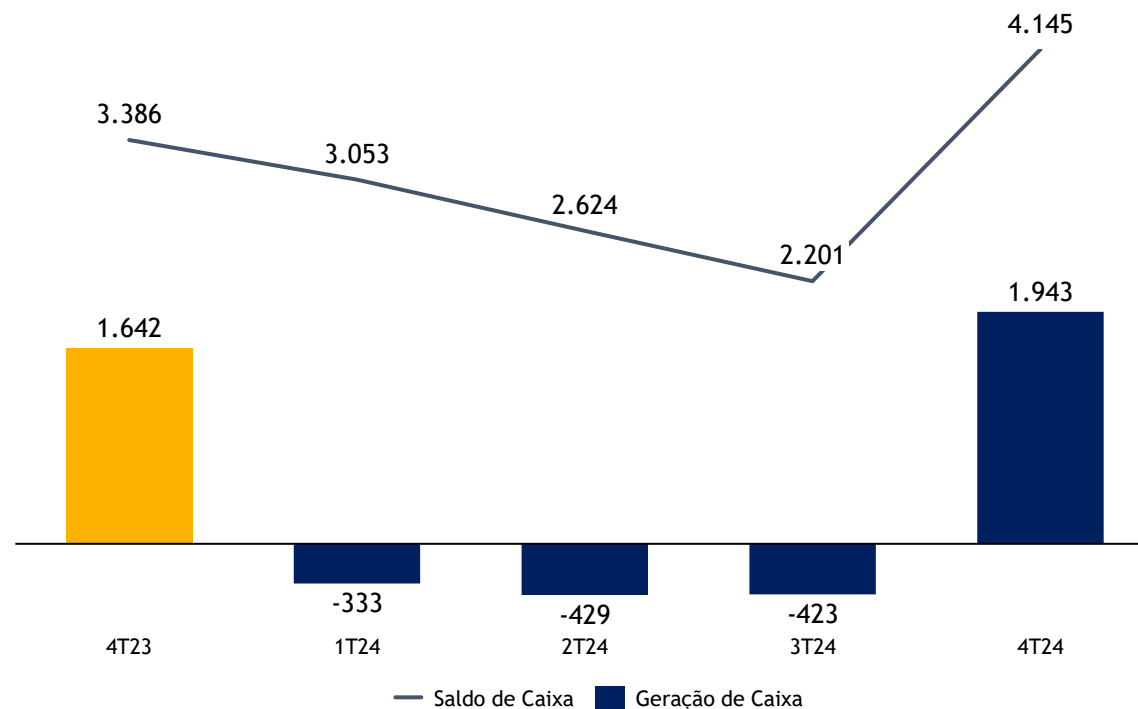
Geração de Caixa Livre (R\$ milhões)

(R\$ Milhões)



Histórico Geração de Caixa (R\$ milhões)

(R\$ Milhões)



¹ Δ nos ativos e passivos operacionais é composto pelas linhas de contas a receber, estoques, fornecedores, e obrigações sociais e trabalhistas;

² Imposto / Outorga é composto pelas linhas de tributos a recuperar, obrigações fiscais, pagamentos de tributos sobre o lucro, pagamento de juros de arrendamento e pagamento de arrendamento;

³ Operações de Financiamento é composto pelas linhas de pagamento de juros sobre empréstimos e financiamentos e pagamentos de empréstimos, financiamentos e instrumentos

1. Destaques
2. Resultados Operacionais
3. Resultados Econômicos e Financeiros
4. Endividamento
5. Investimentos
6. Evento Subsequente

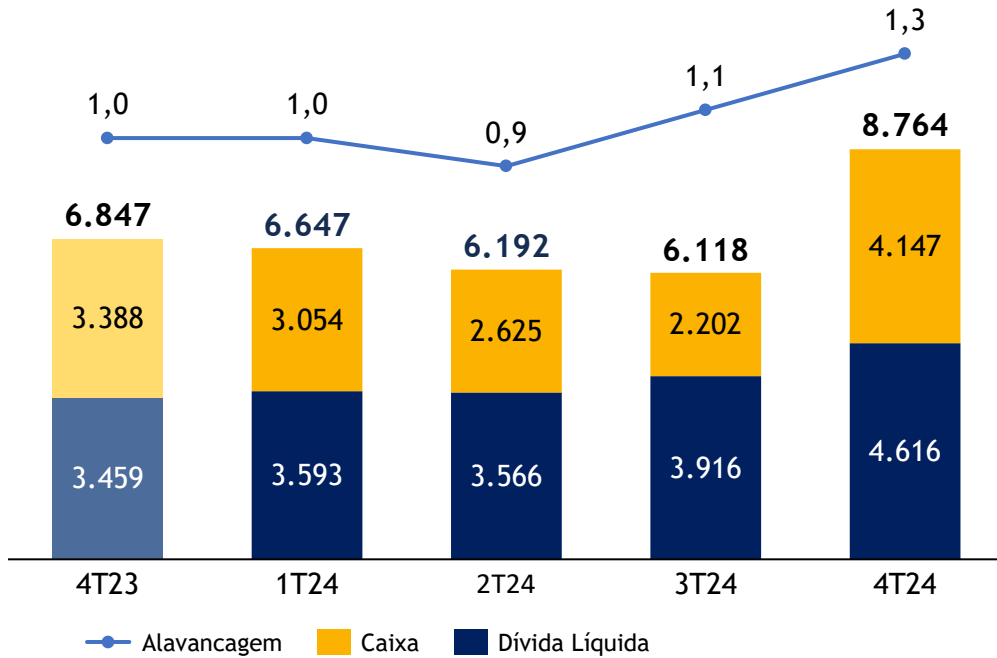
4. Endividamento



Resultado 2024

No 2024, a MRS captou R\$ 2,5 bi, via debêntures, a maior captação de sua história. O saldo de caixa fechou o ano com R\$ 4,1 bi

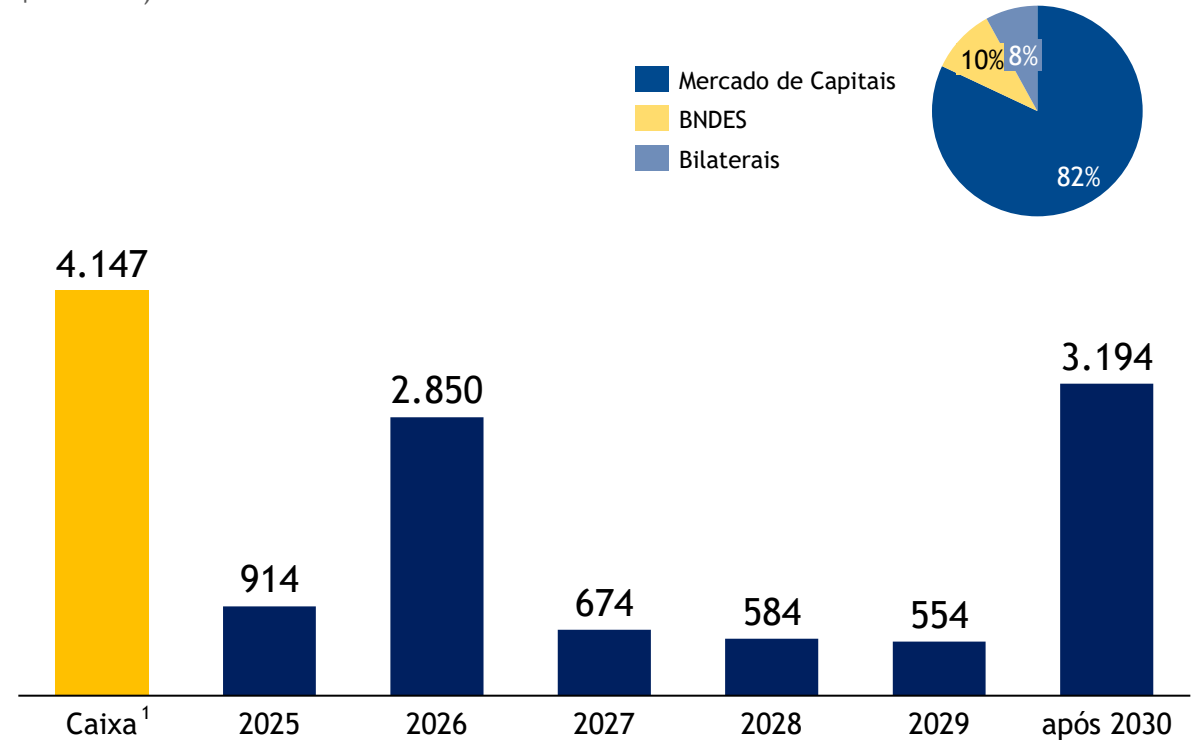
Caixa¹, Dívida e Alavancagem (R\$ milhões)



¹ Inclui Caixa Restrito

² Dívida Bruta inclui custos de transação e instrumentos financeiros derivativos

Posição de Liquidez e Amortização da Dívida² (R\$ milhões)



¹ Inclui Caixa Restrito

² Inclui amortização de principal, ajustes de derivativos (ex. NDF) e juros provisionados

Rating MRS

S&P Global Ratings

AAA Estável

Fitch Ratings

AAA Estável

1. Destaques
2. Resultados Operacionais
3. Resultados Econômicos e Financeiros
4. Endividamento
5. Investimentos
6. Evento Subsequente

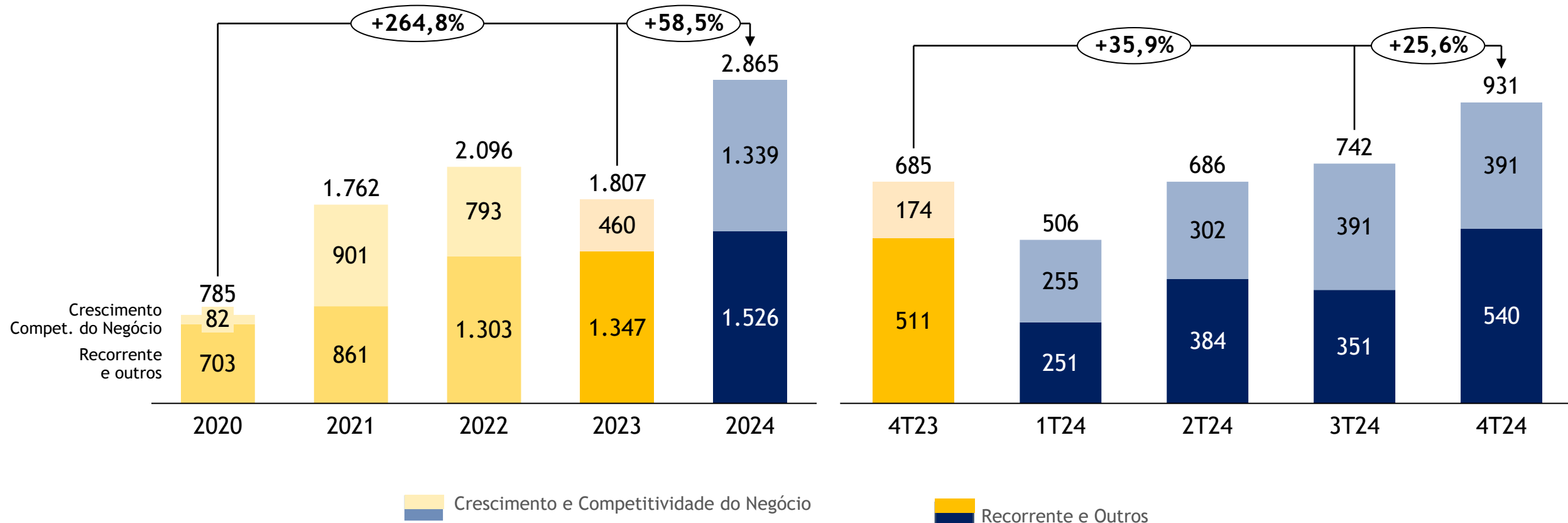
5. Investimentos



Resultado 2024

Em 2024, a MRS investiu na modernização de sua frota e na manutenção dos ativos já existentes. Além disso, os projetos voltados ao crescimento do negócio tiveram grande relevância, com destaque para a aquisição de novos vagões e locomotivas e a construção dos novos pátios na Baixada Santista

Capex
(R\$ milhões)



- 1. Destaques**
- 2. Resultados Operacionais**
- 3. Resultados Econômicos e Financeiros**
- 4. Endividamento**
- 5. Investimentos**
- 6. Evento Subsequente**

6. Eventos Subsequentes



- **Captação BNDES**


Em janeiro de 2025, foi concluída a operação com o Banco Nacional de Desenvolvimento Econômico e Social (BNDES), via Finame Direto. O financiamento de R\$ 227,0 milhões tem prazo total de 12 anos para amortização. Os recursos serão destinados para reembolso de gastos com a aquisição de material rodante - locomotivas e vagões que foram integrados a frota e estão em operação.

- **Venda de créditos**

Em janeiro de 2025, por meio do Termo de Cessão de Créditos, a Companhia realizou a venda de créditos, originados de processo de recuperação judicial, detidos contra determinado cliente. A transação foi concluída, resultando na alienação dos direitos creditórios a um terceiro no montante de R\$ 50,0 milhões.

- **Reserva de investimentos e aumento do capital social**

Em Reunião do Conselho de Administração, realizada em 11 de março de 2025, o Conselho propôs a retenção de 75% dos lucros acumulados de 2024, após constituição da Reserva Legal, em Reserva de Investimentos no valor de R\$ 1.008,6 milhões. Ato contínuo aprovou o envio para deliberação da Assembleia Geral, a proposta de aumento do capital social no montante de R\$ 724,0 milhões com vistas a cumprir obrigação de integralização de capital social mínimo conforme exigência constante do 4º Termo Aditivo ao Contrato de Concessão firmado entre a Companhia e a Agência Nacional de Transportes Terrestres..



RESULTADOS 4T24 e 2024

Divulgação dos Resultados

11.03.2025

Relações com Investidores
financeiro.ri@mrs.com.br
<https://ri.mrs.com.br/>