

# RESULTADOS DO 4T22 e 2022

Divulgação dos Resultados

16.03.2023



## DISCLAIMER



Esse relatório pode incluir declarações que apresentem expectativas da MRS sobre eventos ou resultados futuros. Todas as declarações, quando baseadas em expectativas futuras, e não em fatos históricos, envolvem vários riscos e incertezas. A MRS não pode garantir que tais declarações se concretizem



**1. Destaques**

**2. Resultados Operacionais**

**3. Resultados Econômicos e Financeiros**

**4. Endividamento**

**5. Investimento**

**6. Indicadores Operacionais**




# 1. Destaques



O EBITDA destaca-se como o melhor da história da MRS, encerrando o ano de 2022 com R\$ 2,8 bi

## Resultados de 2022

### Volume Transportado Total

  
**178 Mt**  
+4,9%\*

O crescimento no volume total transportado de +8,3 Mt deriva do **bom desempenho do segmento de Carga Geral**, com destaque para o **transporte de produtos agrícolas**, que encerrou o ano com **aumento de 7,1 Mt**



### Receita Operacional Líquida

  
**R\$5,6 BI**  
+26,3%\*

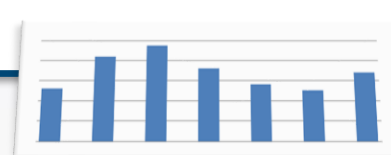
O **desempenho favorável na Receita Líquida** reflete o faturamento do segmento de Mineração, que representa 58,2% da receita e o aumento médio da tarifa consolidada



### EBITDA

  
**R\$2,8 BI**  
+15,4 p.p. \*

O **EBITDA foi o melhor da história da MRS**, impactada, principalmente, pelo aumento da tarifa consolidada



### Alavancagem

  
**1,2x**  
+0,2x\*

O **indicador de alavancagem financeira**, Dívida Líquida/EBITDA, registou incremento frente ao ano anterior, resultado da estratégia no perfil alavancagem



- 1. Destaques**
- 2. Resultados Operacionais**
- 3. Resultados Econômicos e Financeiros**
- 4. Endividamento**
- 5. Investimento**
- 6. Indicadores Operacionais**



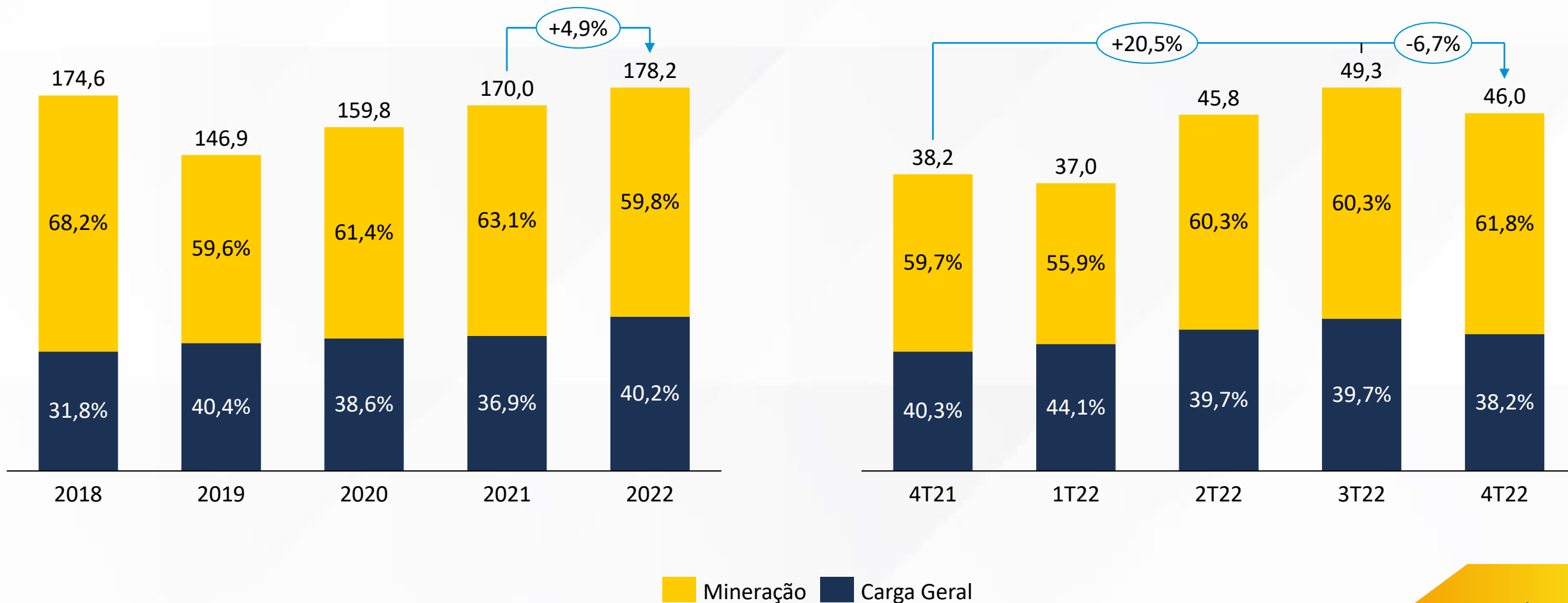
## 2. Resultados Operacionais



Resultados do 4T22 e 2022

O ano de 2022 apresentou aumento (+4,9%) em comparação ao ano de 2021, com destaque o transporte do Grupo de Carga Geral, que atingiu a marca de 71,7Mt, a melhor da história da MRS

### Volume Transportado por Grupo (TU milhões)



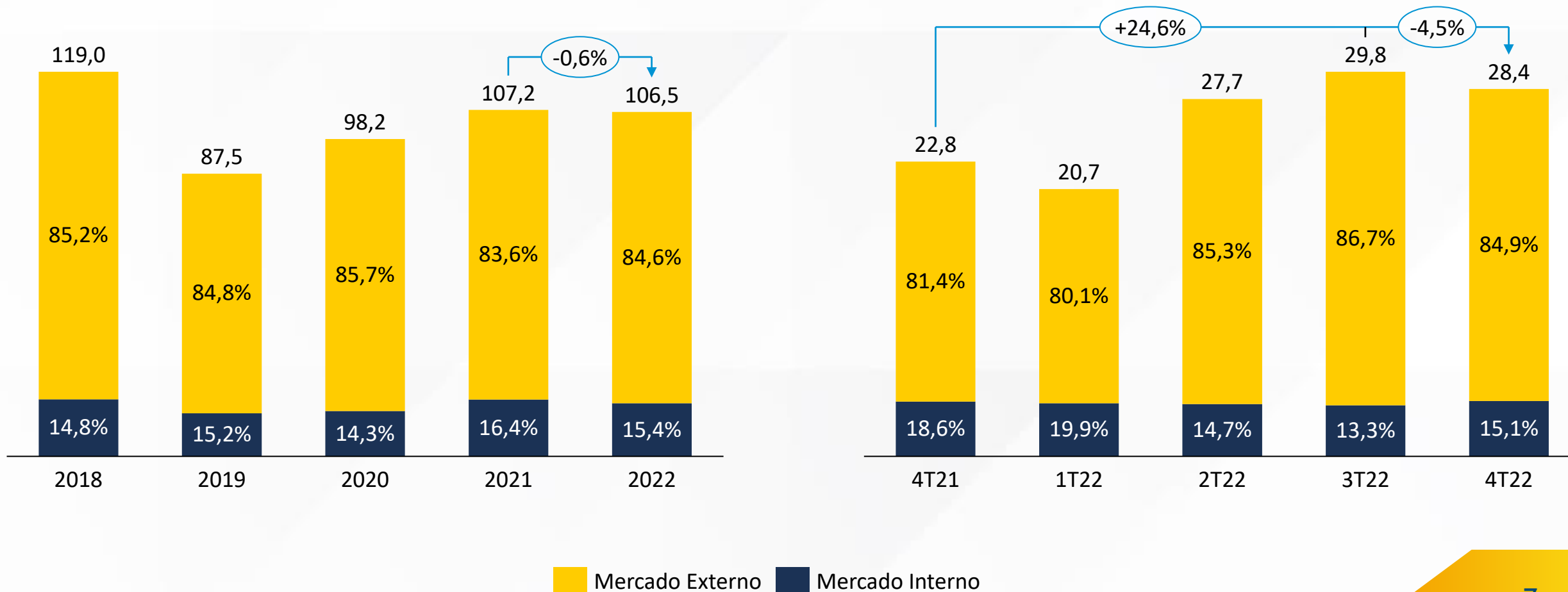
## 2. Resultados Operacionais



Resultados do 4T22 e 2022

Após um início de ano prejudicado pelo período de chuvas, houve recuperação e o volume de Mineração encerrou o ano de 2022, praticamente, no mesmo patamar de 2021. No 4T22 houve crescimento de 24,6% frente ao 4T21

### Volume Transportado Mineração (TU milhões)



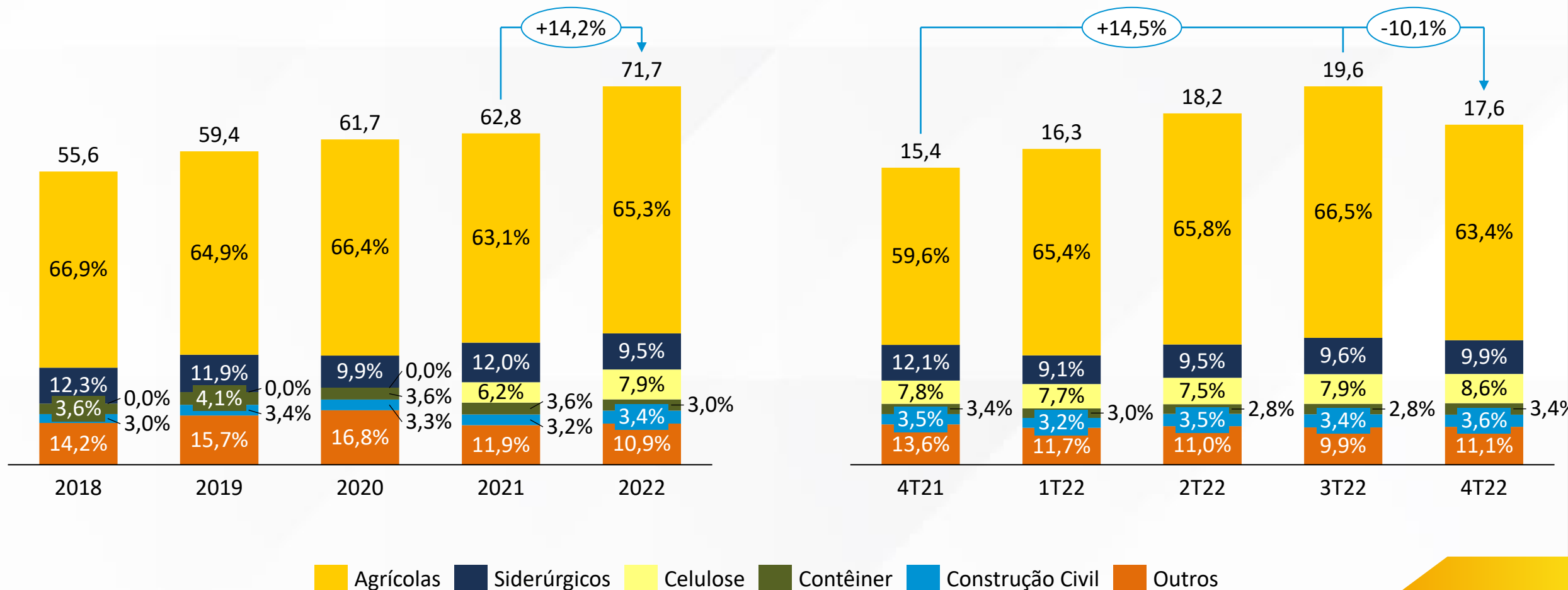
## 2. Resultados Operacionais



Resultados do 4T22 e 2022

O desempenho de transporte de Carga Geral encerra o ano de 2022 com significativo crescimento. Destaques para o aumento de 7,1Mt no volume transporte no segmento de produtos agrícolas e a consolidação do segmento de celulose

### Volume Transportado Carga Geral (TU milhões)





- 1. Destaques**
- 2. Resultados Operacionais**
- 3. Resultados Econômicos e Financeiros**
- 4. Endividamento**
- 5. Investimento**
- 6. Indicadores Operacionais**



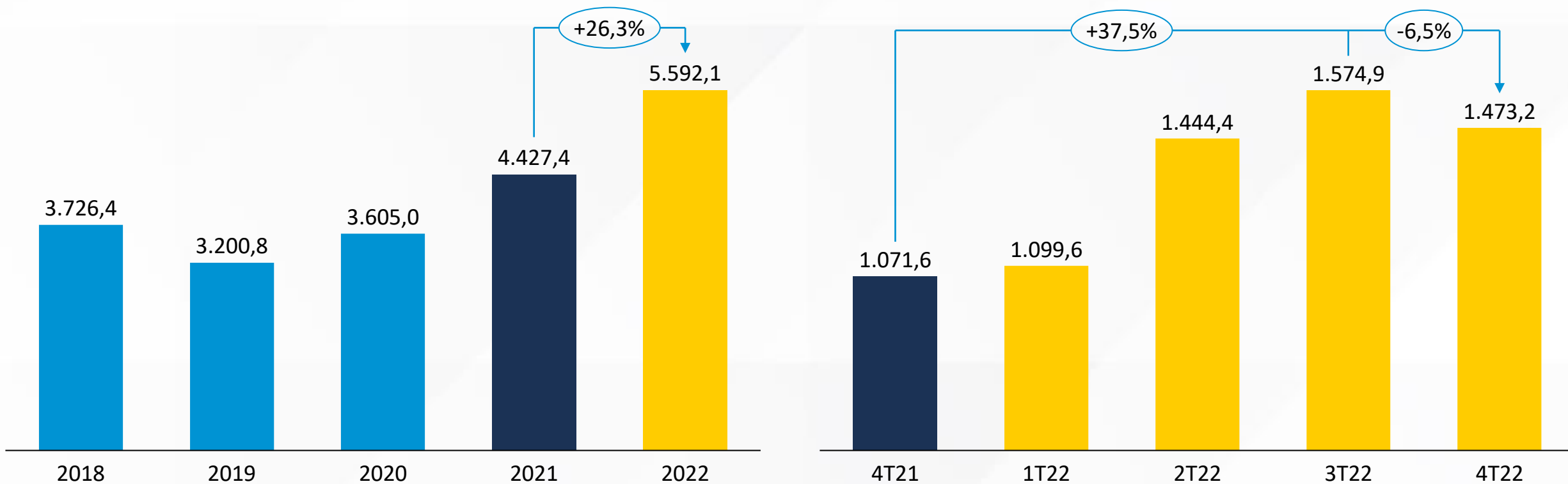
### 3. Resultados Econômicos e Financeiros



A Receita Líquida encerra o ano de 2022 com crescimento de 26,3% (+R\$ 1,2bi). Reflexo do maior volume de transporte e aumento na tarifa média

Resultados do 4T22 e 2022

#### Receita Líquida (R\$ milhões)



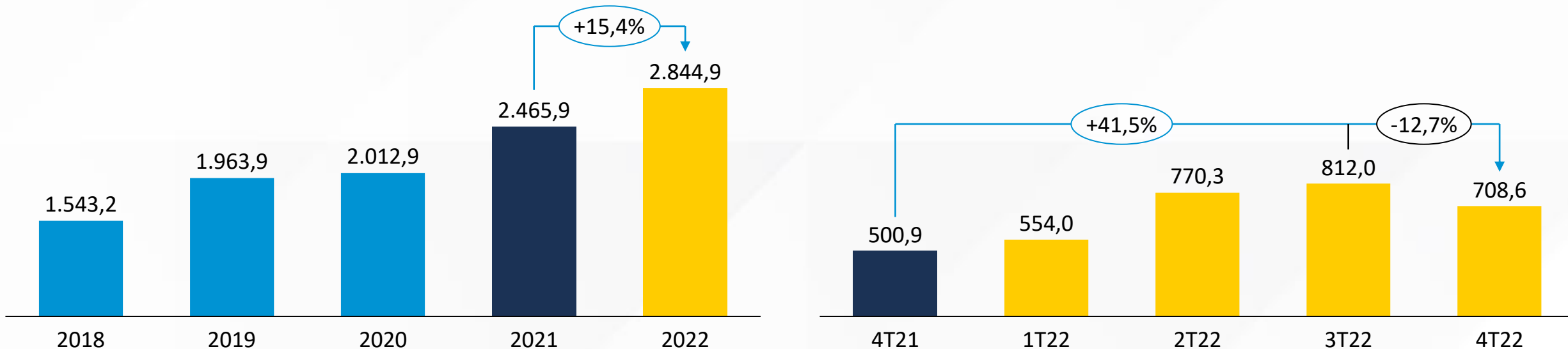
### 3. Resultados Econômicos e Financeiros




O EBITDA segue trajetória de crescimento anual, alcançando o maior valor da série histórica: R\$2,8 bi. O crescimento do último ano foi de 15,4%

#### Resultados do 4T22 e 2022

#### EBITDA (R\$ milhões)



#### Margem EBITDA (% EBITDA / Receita Líquida)



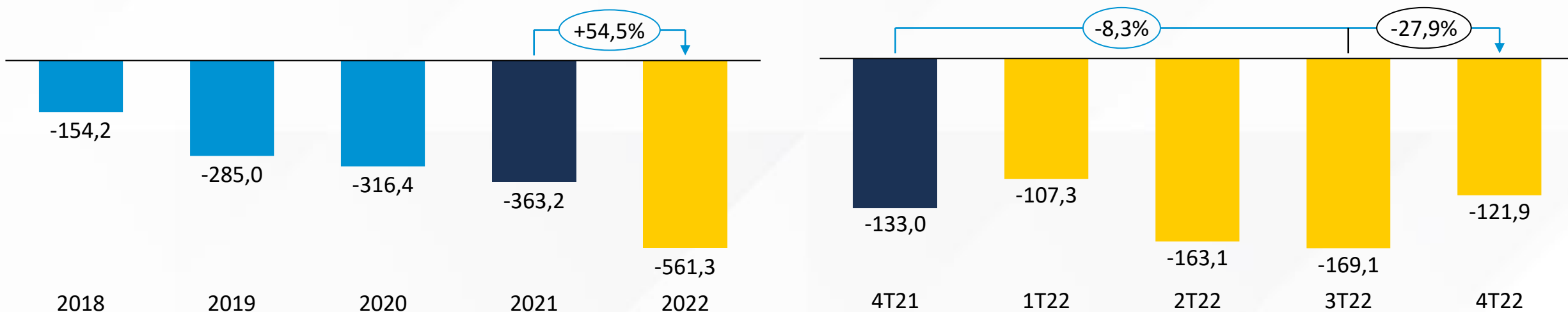
### 3. Resultados Econômicos e Financeiros



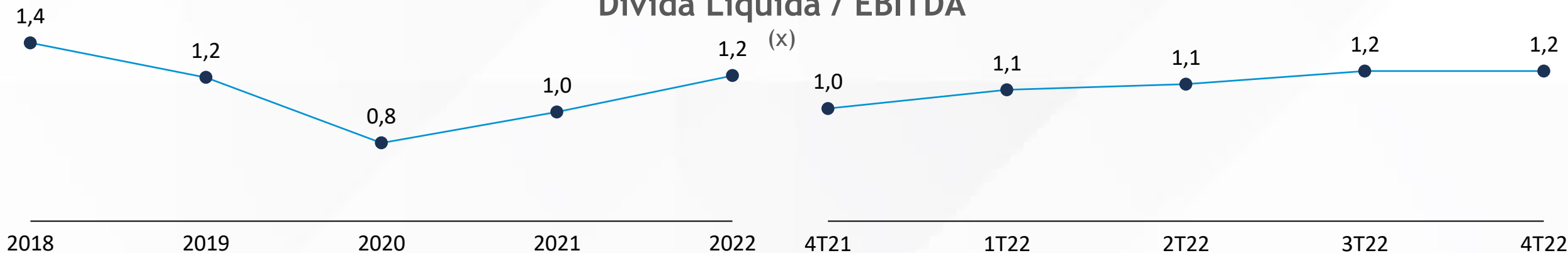
#### Resultados do 4T22 e 2022

A deterioração dos principais indicadores macroeconômicos, ao longo de 2022, teve reflexo no resultado financeiro da companhia. Destacamos a otimização do uso do caixa, em conjunto com os constantes ganhos operacionais, na construção do indicador de alavancagem

#### Resultado Financeiro (R\$ milhões)



#### Dívida Líquida / EBITDA



O resultado do 2021 foi impactado positivamente pelo reconhecimento de créditos fiscais, decorrentes de decisão favorável, relativos à exclusão do ICMS da base de cálculo do PIS e da COFINS

### 3. Resultados Econômicos e Financeiros

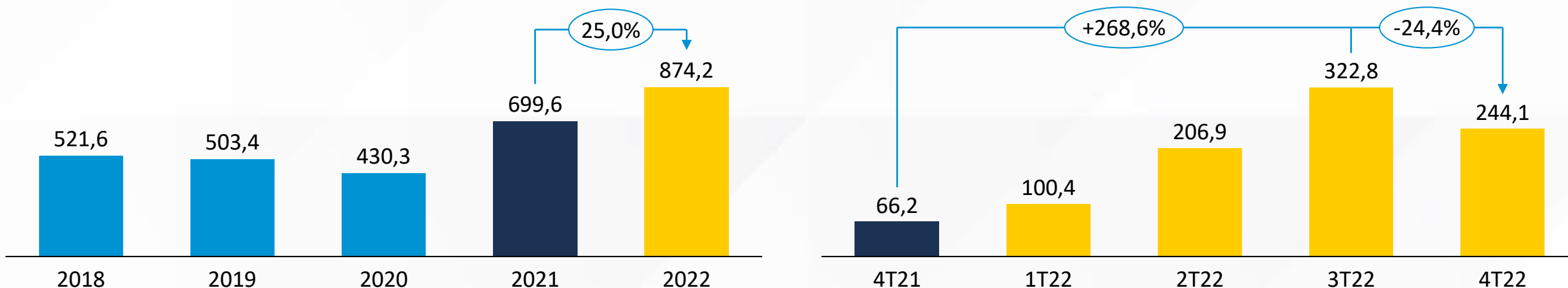


#### Resultados do 4T22 e 2022

O Lucro líquido de 2022 obteve crescimento de 25,0% (+R\$ 174,6 MM), quando comparado ao ano de 2021, em função do volume transportado conjugado com o aumento consolidado da tarifa, parcialmente compensados pelo reconhecimento em 2021 dos créditos fiscais\*


#### Lucro (Prejuízo) Líquido

(R\$ milhões)



#### Margem Líquida

(% Lucro Líquido / Receita Líquida)



*O resultado do 2021 foi impactado positivamente pelo reconhecimento de créditos fiscais, decorrentes de decisão favorável, relativos à exclusão do ICMS da base de cálculo do PIS e da COFINS*

- 1. Destaques**
- 2. Resultados Operacionais**
- 3. Resultados Econômicos e Financeiros**
- 4. Endividamento**
- 5. Investimento**
- 6. Indicadores Operacionais**



# 4. Endividamento

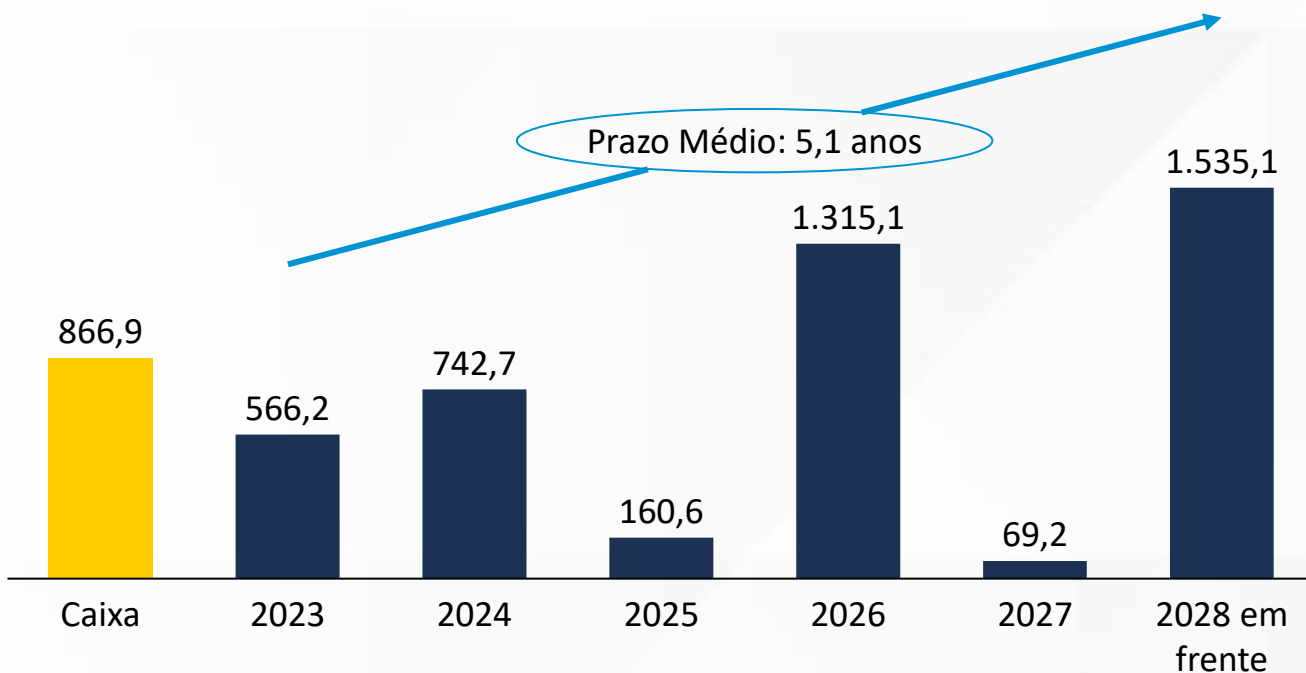


Resultados do 4T22 e 2022

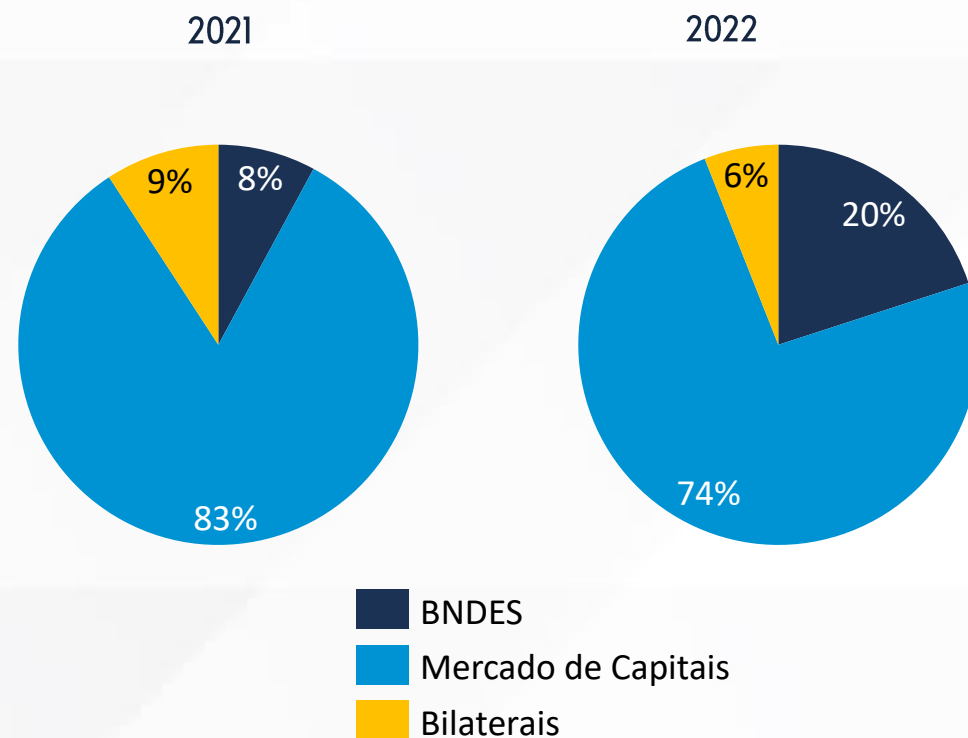
No ano de 2022, ocorreram amortizações da 1ª série da 7ª emissão de debêntures, totalidade da 8ª emissão de debêntures e do empréstimo junto ao Banco de Tokyo, A MRS captou R\$ 600 milhões com o BNDES

### Cronograma de Amortização

(R\$ milhões)



### Composição do Endividamento Bruto



- 1. Destaques**
- 2. Resultados Operacionais**
- 3. Resultados Econômicos e Financeiros**
- 4. Endividamento**
- 5. Investimento**
- 6. Indicadores Operacionais**





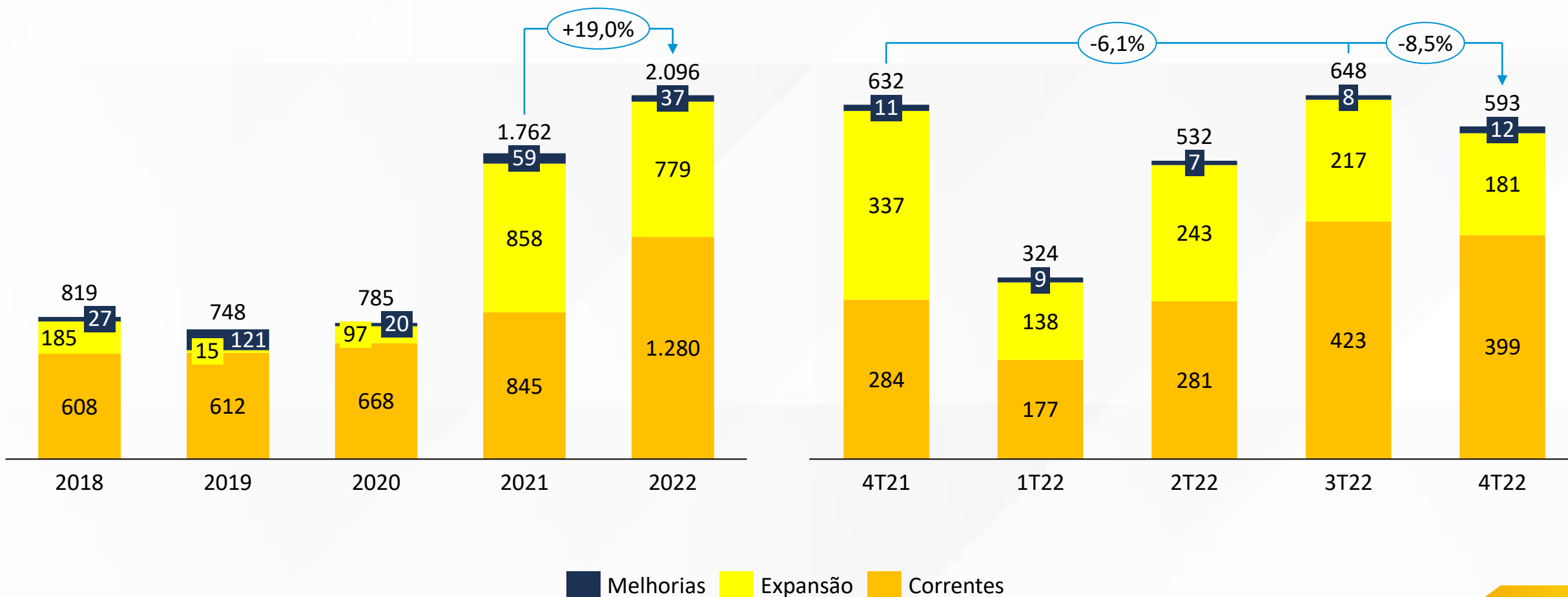
# 5. Investimentos



Resultados do 4T22 e 2022

Novamente ocorreram investimentos importante em Expansão (com a compra de vagões e locomotivas). Também ocorreram gastos com projetos de engenharia e obras que visam atender aos requisitos regulatórios

### Abertura dos Investimentos (R\$ milhões)



- 1. Destaques**
- 2. Resultados Operacionais**
- 3. Resultados Econômicos e Financeiros**
- 4. Endividamento**
- 5. Investimento**
- 6. Indicadores Operacionais**

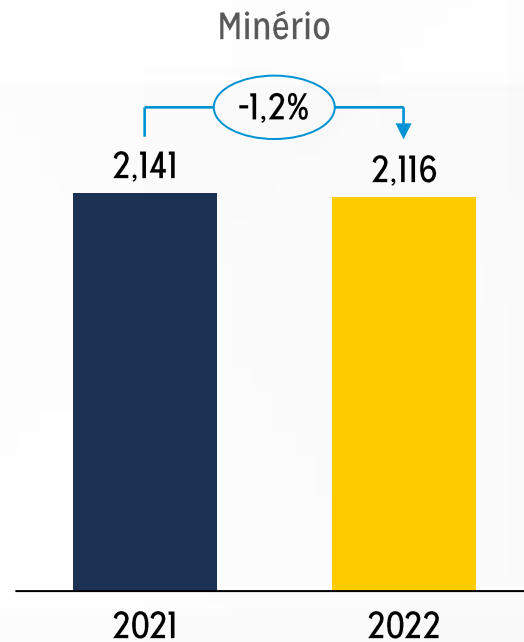
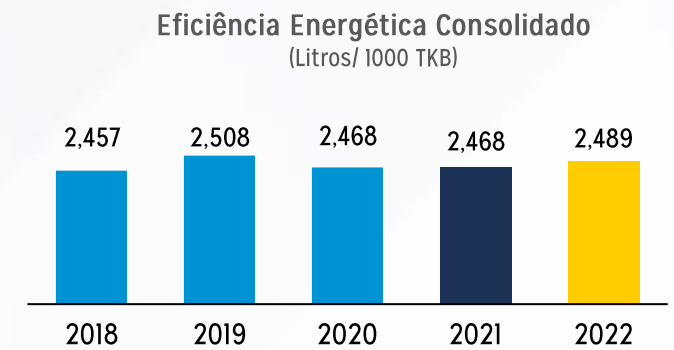


## 6. Indicadores Operacionais



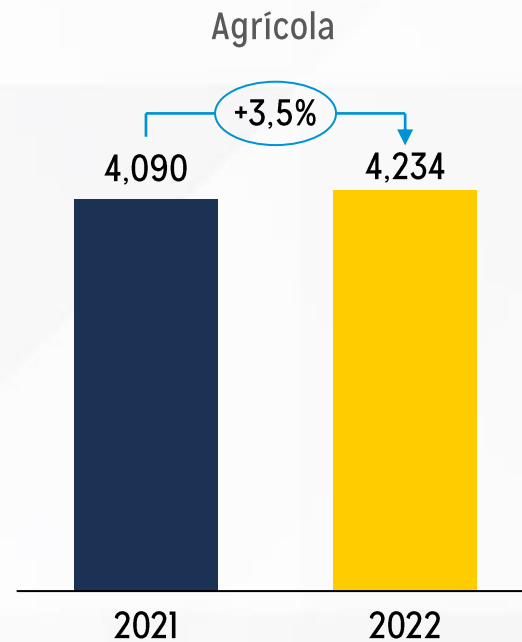
### Eficiência Energética

#### Eficiência Energética (Litros/ 1000 TKB)

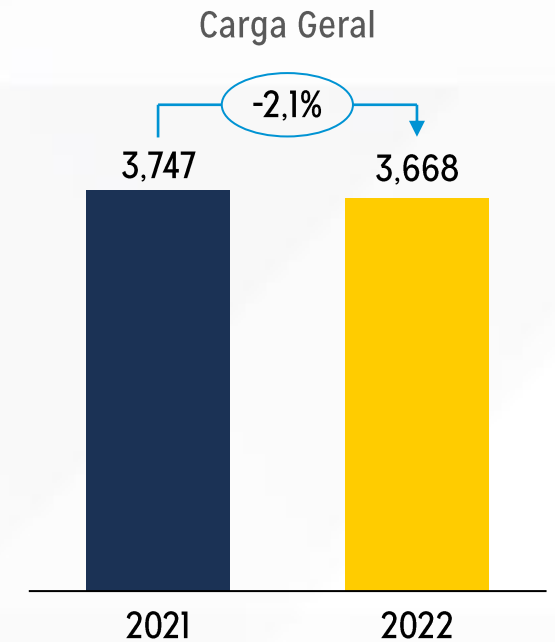


> Redução no consumo de combustível devido à estratégia de desligamento das locomotivas comandadas em trechos específicos

> Manutenção de via permanente para viabilizar aumento de velocidade



> Utilização de locomotivas menos eficientes para o transporte (alocação de máquinas em outros fluxos)



> Aumento na capacidade nominal das locomotivas no trecho do Vale do Paraíba

> Criação de metodologia de alocação de locomotivas mais eficientes

# RESULTADOS DO 4T22 e 2022

Divulgação dos Resultados

16.03.2023

Relações com Investidores  
[financeiro.ri@mrs.com.br](mailto:financeiro.ri@mrs.com.br)  
<https://ri.mrs.com.br/>

