



RESULTADOS 4T23 e 2023

Divulgação dos Resultados

20.03.2024



Esse documento foi preparado pela MRS Logística S.A. (“MRS” ou “Companhia”) visando indicar a situação geral e o andamento dos negócios da Companhia. O documento é propriedade da MRS Logística e não deverá ser utilizado para qualquer outro propósito sem a prévia autorização escrita da MRS Logística.

- 1. Destaques**
- 2. Resultados Operacionais**
- 3. Resultados Econômicos e Financeiros**
- 4. Endividamento**
- 5. Investimentos**


1. Destaque

Resultado anual de 2023

MRS

A MRS encerrou o ano de 2023 com novo recorde, alcançando a marca de 197,5 Mt em volume transportado

Volume Transportado Total


197,5 Mt
+10,8%*

O crescimento nos transportes de **minério (+14,6%)** e na **carga geral (+5,1%)** colocaram a MRS em novo patamar com recorde histórico




Receita Operacional Líquida


R\$ 6,4 BI
+15,3%*

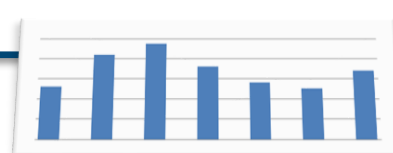
O desempenho favorável na **Receita Líquida** reflete o crescimento do volume, com destaque para o transporte de minério de ferro para exportação, com **18.6%**




EBITDA


R\$ 3,4 BI
+20,5%*

A geração de caixa medida pelo **EBITDA** foi a melhor dos últimos anos. A **Margem EBITDA** encerrou com **53,2%**



Alavancagem


1,0x
-0,2x**

A MRS **destaca** sua maior captação de **debêntures**, no montante de **R\$ 2,0 bi.** O **indicador de alavancagem financeira**, Dívida Líquida/EBITDA, segue em linha com o histórico recente



* Variação referente ao 2022

** Variação referente ao 4T22

1. Destaques
2. Resultados Operacionais
3. Resultados Econômicos e Financeiros
4. Endividamento
5. Investimentos

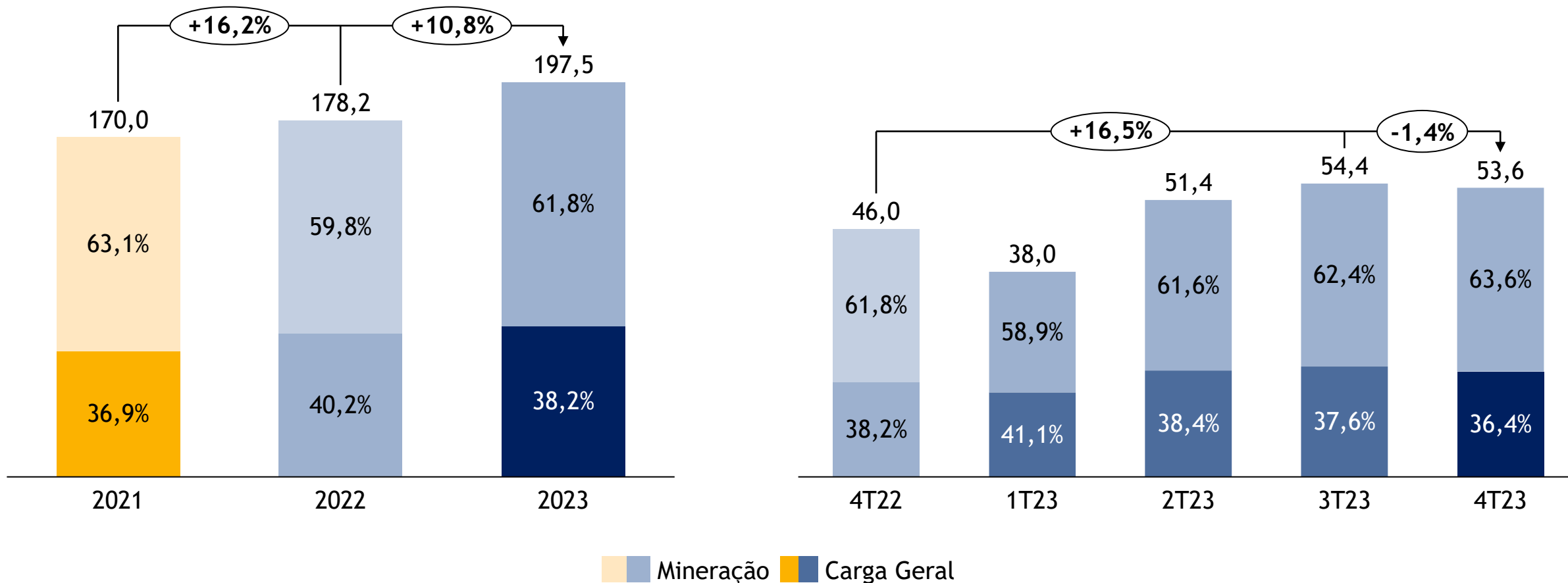
2. Resultados Operacionais



Resultado anual de 2023

O total de volume transportado encerra 2023 com 197,5Mt em função do aumento de 15,6 Mt apresentado pelo segmento de mineração, equivalente a 61,8% do total da MRS

Volume Transportado por Grupo (TU milhões)



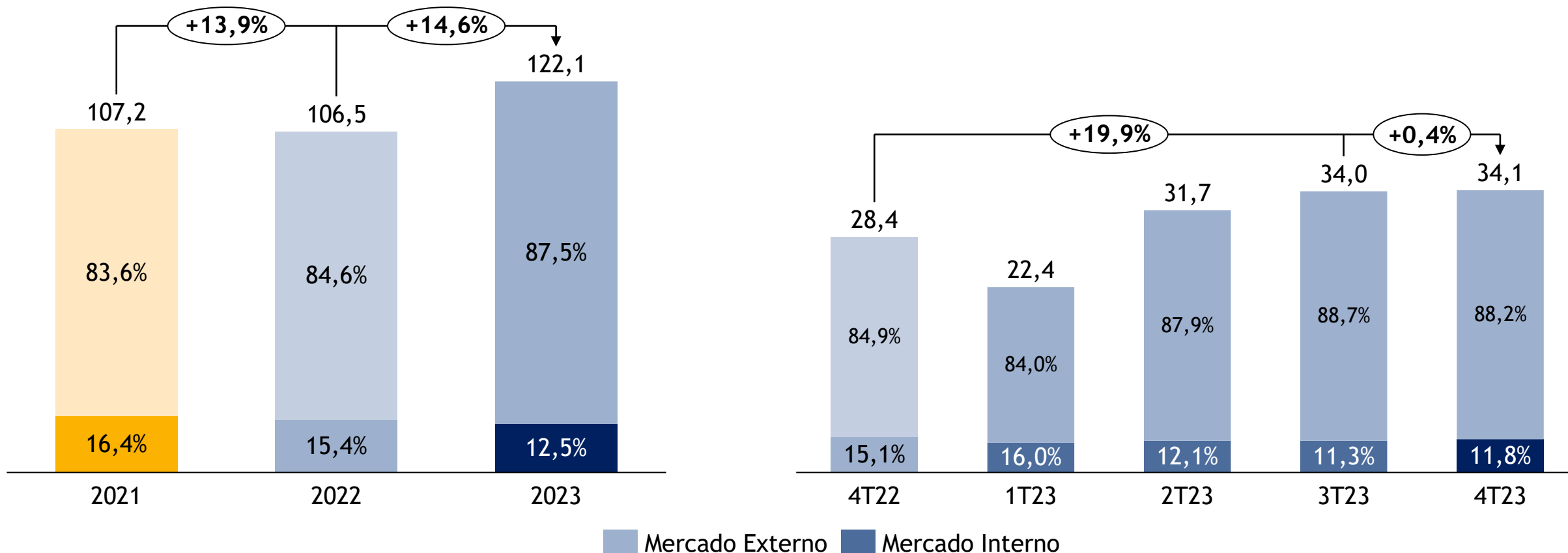
2. Resultados Operacionais



Resultado anual de 2023

No ano de 2023, o transporte mineração encerra com 122,1 Mt, influenciado pelo aumento da demanda do minério para exportação, aliado ao bom desempenho operacional do sistema mina-ferrovia-porto

Volume Transportado Mineração (TU milhões)



Nota: o volume do Mercado Interno inclui Minério de Ferro, Carvão e Coque

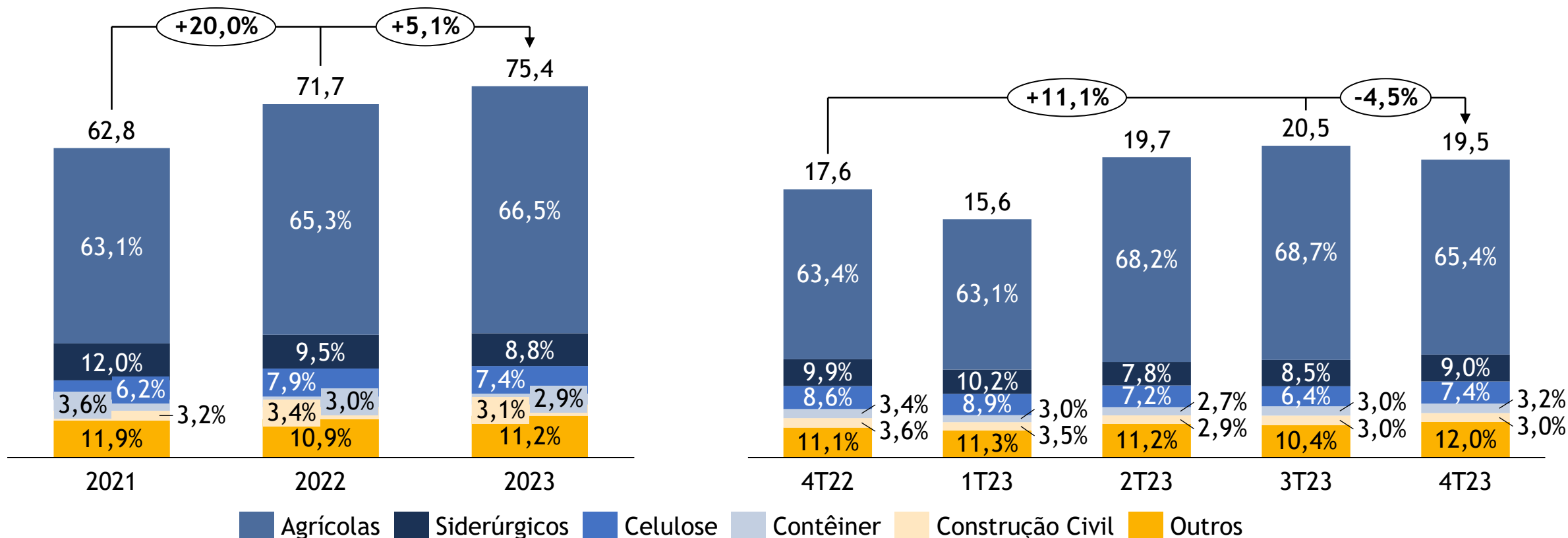
2. Resultados Operacionais



Resultado anual de 2023

O transporte de Carga Geral apresentou recorde, finalizando o ano com 75,4 Mt, em função, principalmente, da maior demanda no transporte de produtos agrícolas

Volume Transportado Carga Geral (TU milhões)



1. Destaques
2. Resultados Operacionais
3. Resultados Econômicos e Financeiros
4. Endividamento
5. Investimentos

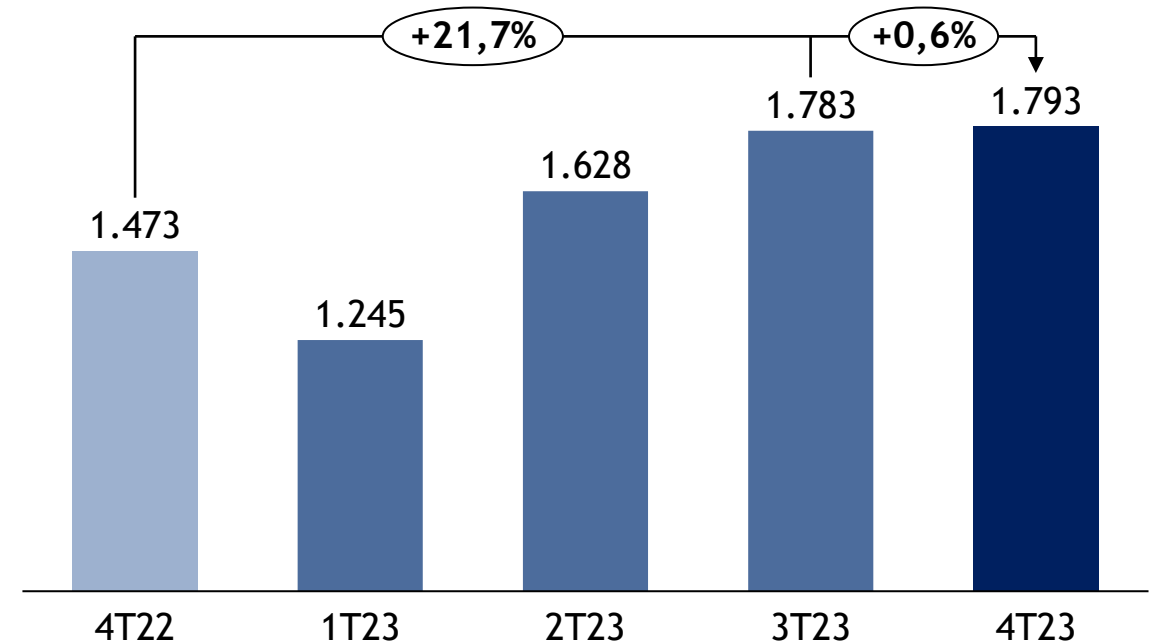
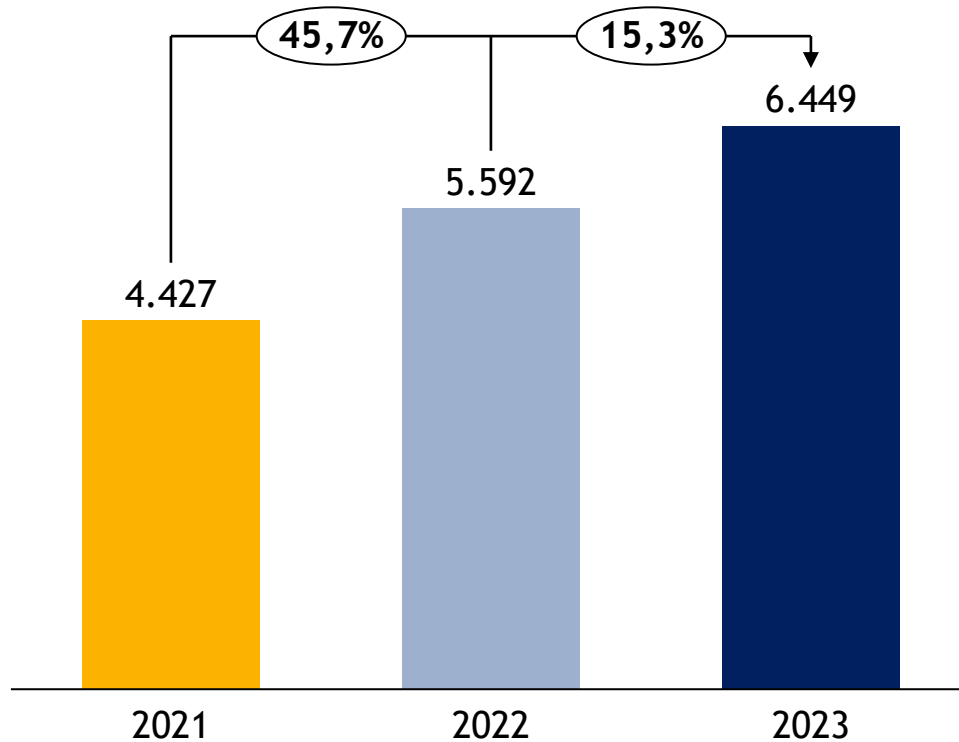
3. Resultados Econômicos e Financeiros



Resultado anual de 2023

A MRS encerra o ano de 2023, com a maior Receita Líquida da história, com R\$ 6.449 MM, crescimento de 15,3% vs 2022. Reflexo do maior volume de transporte, com destaque para o minério de ferro destinado à exportação

Receita Líquida (R\$ milhões)



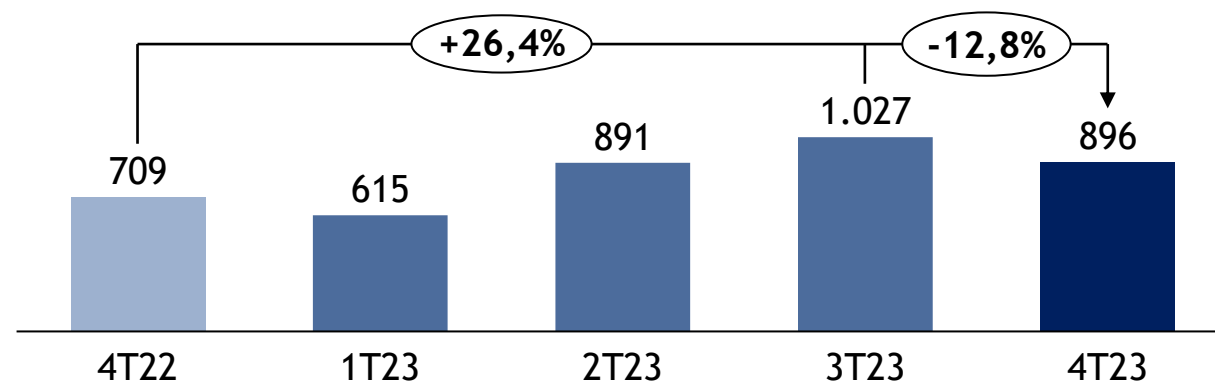
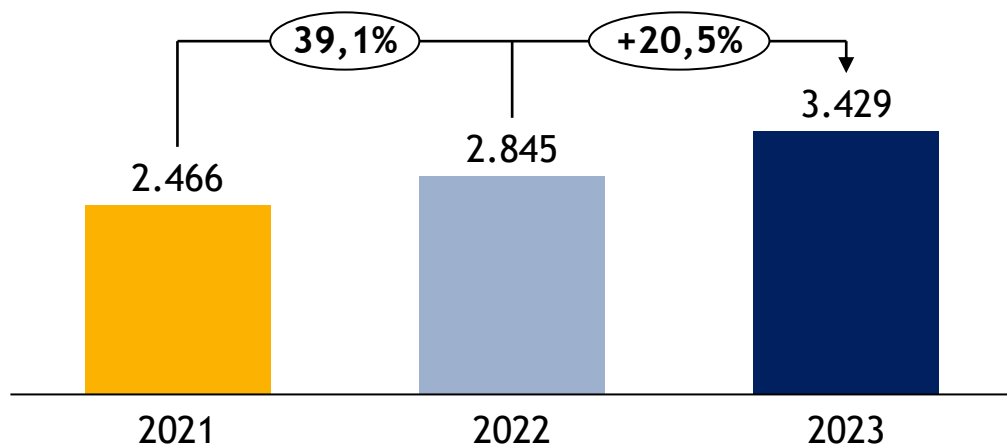
3. Resultados Econômicos e Financeiros



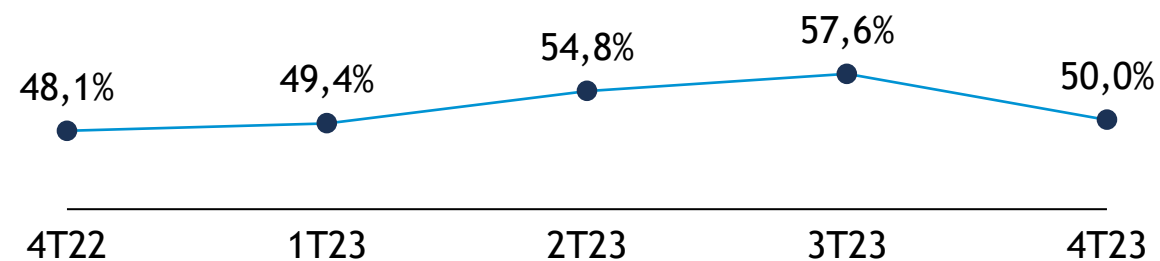
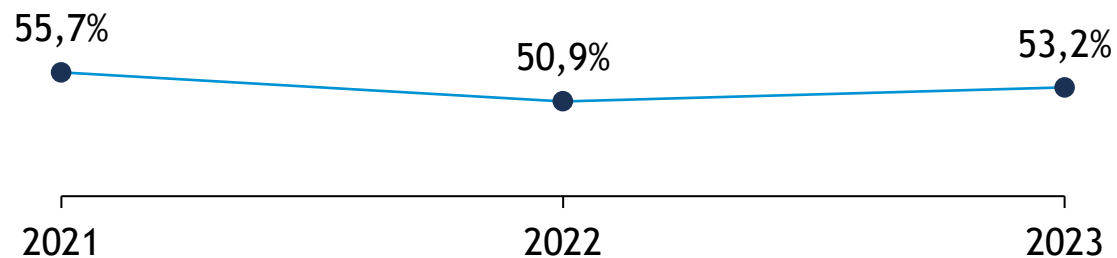
Resultado anual de 2023

O resultado do EBITDA no ano de 2023 foi o melhor da história da MRS, devido aos recordes no transporte. A Companhia segue com margens consistentes, alcançando 53,2%

EBITDA (R\$ milhões)



Margem EBITDA (%)



3. Resultados Econômicos e Financeiros

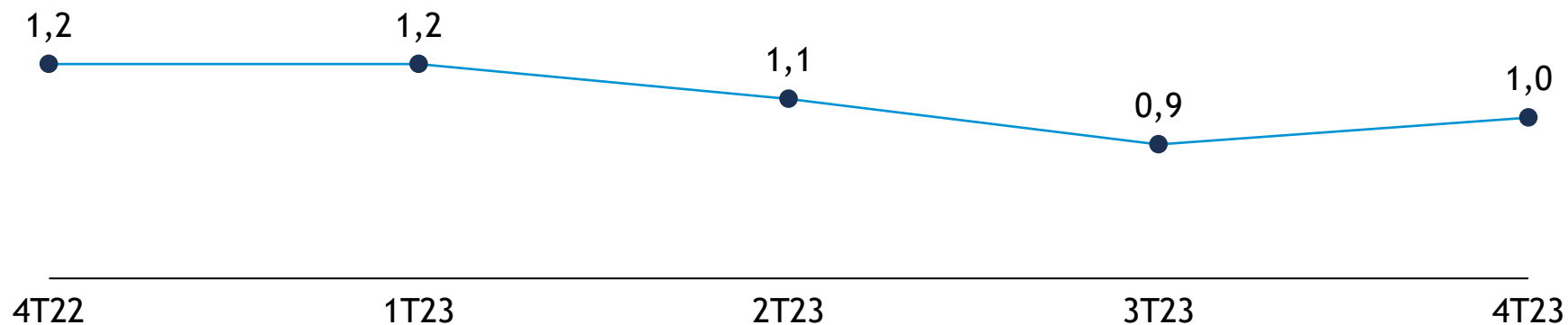


Resultado anual de 2023

O indicador de alavancagem, medido pela relação Dívida Líquida / EBITDA, permanece em patamar confortável em função da boa performance operacional e estratégia de captações

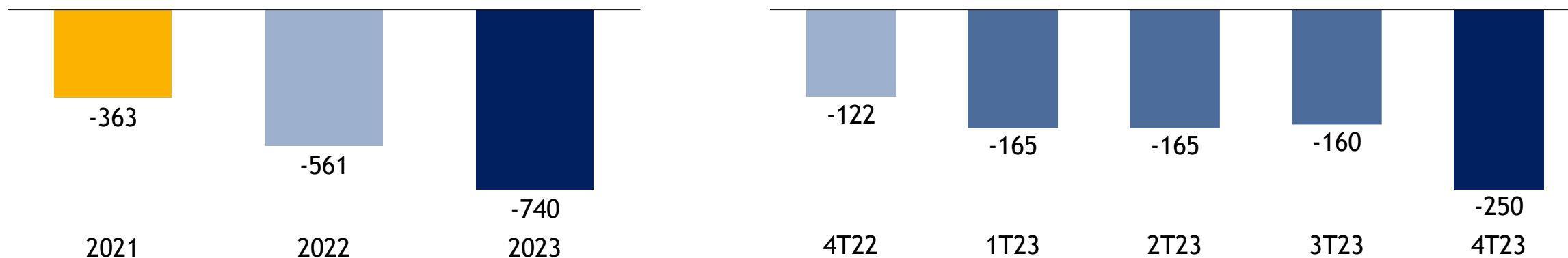
Dívida Líquida / EBITDA

(x)



Resultado Financeiro

(R\$ milhões)

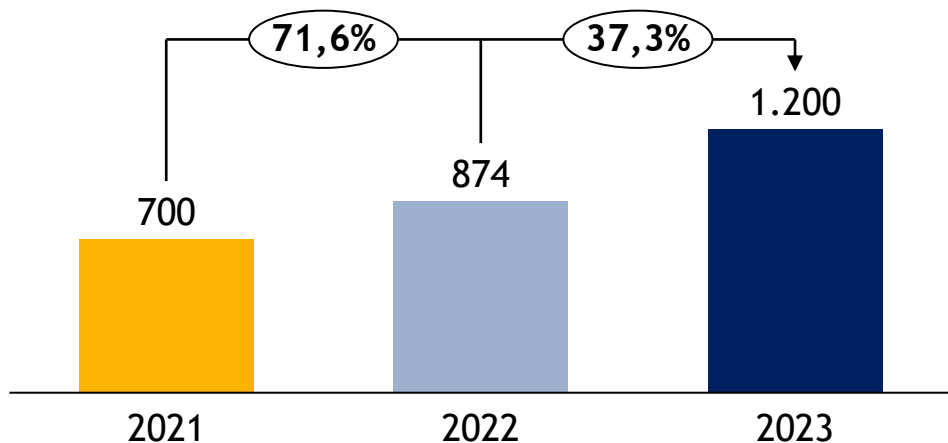


3. Resultados Econômicos e Financeiros



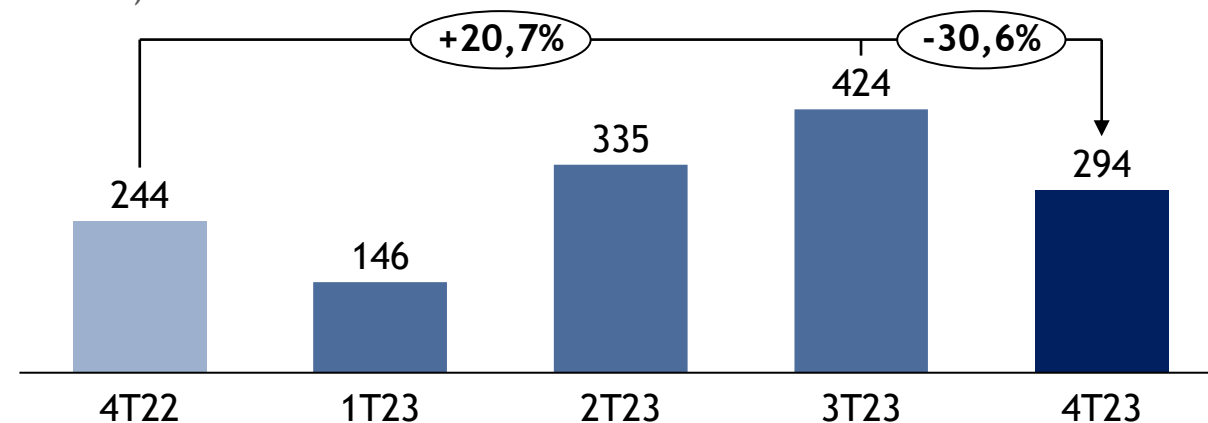
Resultado anual de 2023

No ano de 2023, a MRS ultrapassou a marca de R\$ 1 bi no resultado do Lucro Líquido, aumento de 37,3% em comparação ao ano de 2022



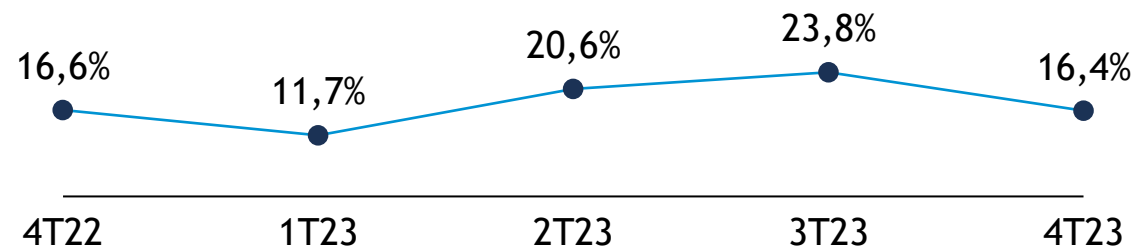
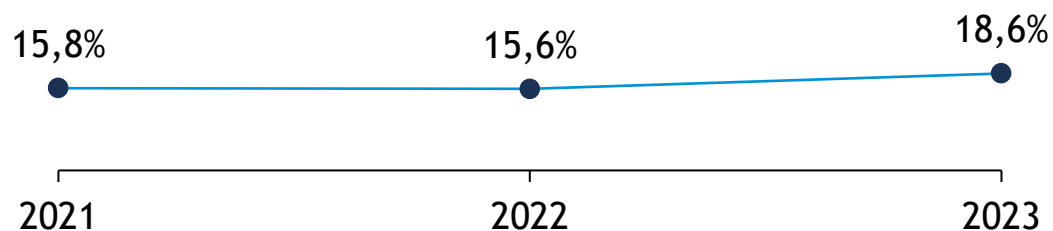
Lucro Líquido

(R\$ milhões)



Margem Líquida

(%)



1. Destaques
2. Resultados Operacionais
3. Resultados Econômicos e Financeiros
4. Endividamento
5. Investimentos

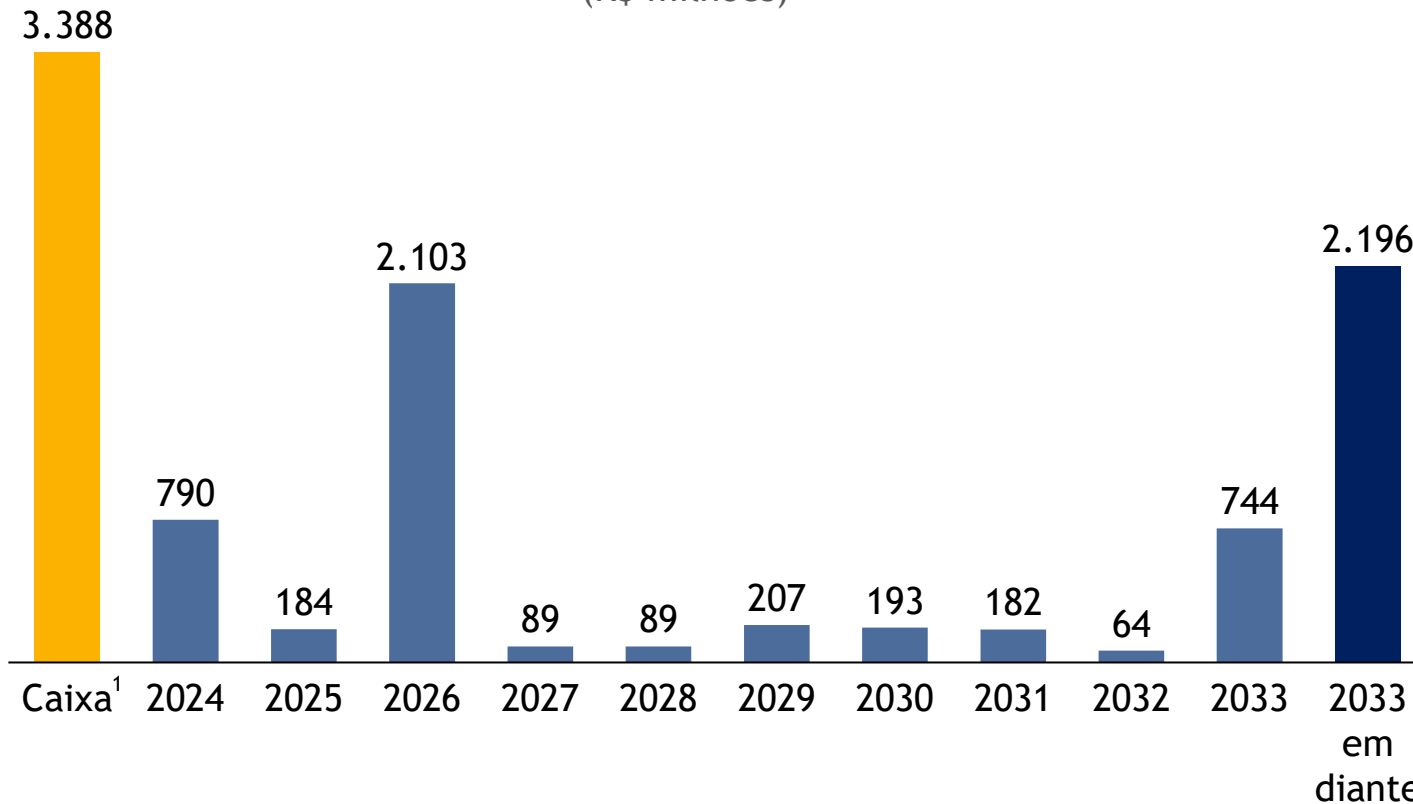
4. Endividamento



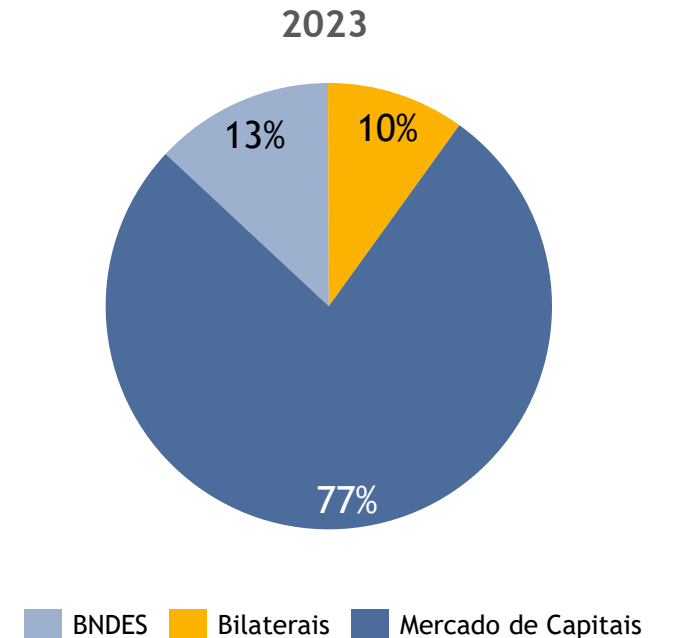
Resultado anual de 2023

No 2023, a MRS captou R\$ 2,0 bi, via debêntures, a maior captação de sua história. O saldo de caixa fechou o ano com ~ R\$ 3,4 bi

Cronograma de Amortização (R\$ milhões)



Composição do Endividamento Bruto



¹ Inclui Caixa Restrito

1. Destaques
2. Resultados Operacionais
3. Resultados Econômicos e Financeiros
4. Endividamento
5. Investimentos

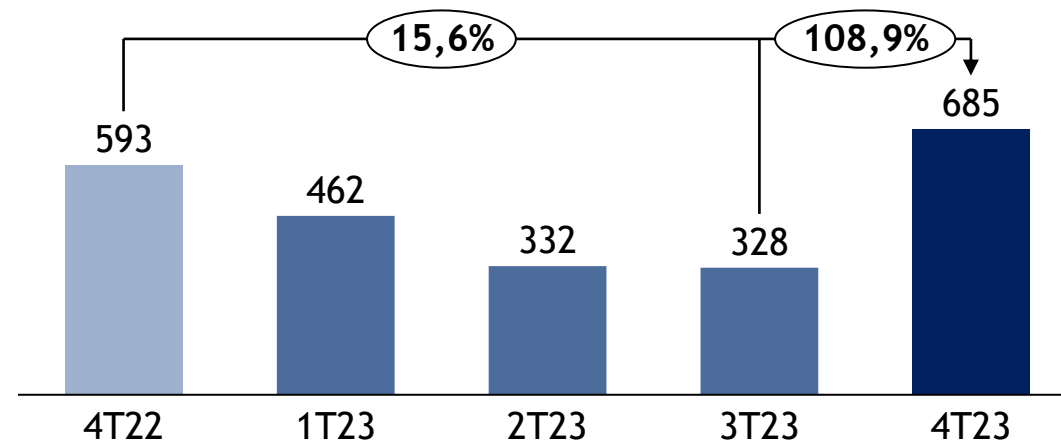
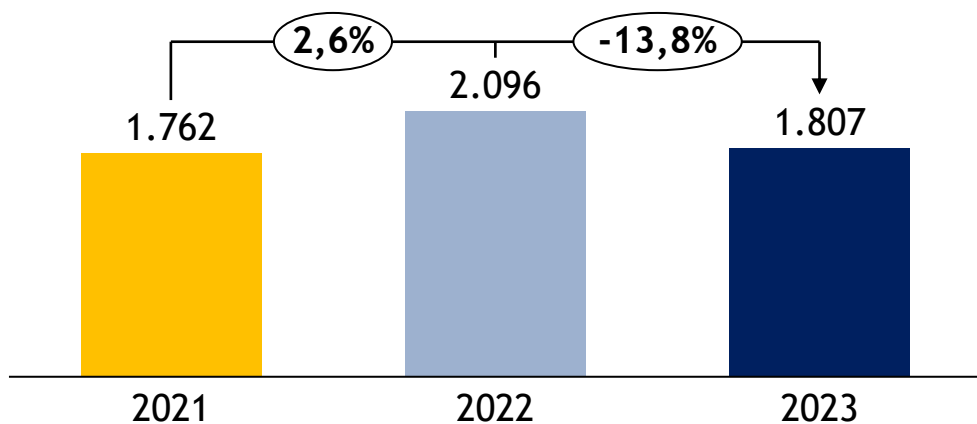
5. Investimentos




Resultado anual de 2023

Em 2023, a MRS investiu em projetos que geraram eficiência operacional, garantiram a manutenção dos ativos, a sustentabilidade do negócio e da comunidade. Os projetos relacionados a renovação da concessão ganharam destaque e continuarão com crescimento significativo nos próximos anos

Valores R\$ MM



Destaques 2023



Sustaining - R\$ 1.163MM

Modernização de ativos com destaque para grandes equipamentos de VP, confiabilidade de infra, incluindo obras no Km 33 em função de impactos provenientes de chuva, implantação do novo ERP e em sustentabilidade com obras de adequação de estruturas e melhorias com foco ambiental



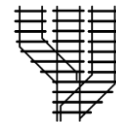
Obrigatórios - R\$ 491MM

Crescimento dos investimentos previstos no caderno de obrigações, com destaque para modernização da frota de locomotivas para ganho de produtividade e obras no pátio de Santos integrado




Melhoria - R\$ 125MM

Modernização da frota de vagões GDT e projetos para implantação de novas tecnologias



Expansão - R\$ 28MM

Continuidade de projetos para viabilizar o crescimento da capacidade de transporte, com destaque para terminais de carga e descarga de minério e novos terminais de Carga Geral em Barra do Piraí e Belo Horizonte



RESULTADOS 4T23 E 2023

Divulgação dos Resultados

20.03.2024

Relações com Investidores
financeiro.ri@mrs.com.br
<https://ri.mrs.com.br/>