

RESULTADOS DO 2T22

Divulgação dos Resultados

10.08.2022



DISCLAIMER



Esse relatório pode incluir declarações que apresentem expectativas da MRS sobre eventos ou resultados futuros. Todas as declarações, quando baseadas em expectativas futuras, e não em fatos históricos, envolvem vários riscos e incertezas. A MRS não pode garantir que tais declarações se concretizem.



- 1. Destaques**
- 2. Resultados Operacionais**
- 3. Resultados Econômicos e Financeiros**
- 4. Endividamento**
- 5. Investimento**



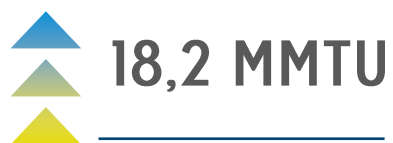
1. Destaques



No 2T22, apresentou forte desempenho nos segmentos de Celulose, Construção Civil e Outros Cargas, que juntos apresentaram aumento de 32,6%

Resultados do 2T22

Volume Transportado Carga Geral



+4,1%*

O 2T22 apresentou uma expansão de 4,1% no volume de Carga Geral, principalmente em função das cargas de **Celulose (+57,7%)** e **Construção Civil (+33,1%)**




Receita Operacional Líquida

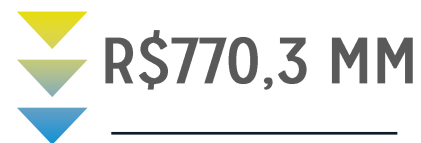


+24,2%*

O desempenho favorável na **Receita Líquida** pode ser medido, principalmente, pelos reajustes nas tarifas

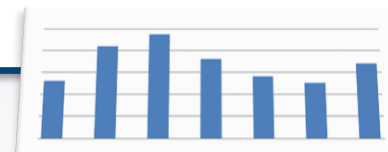


EBITDA



-8,1%*

Redução do EBITDA sendo reflexo do aumento dos custos do diesel e impacto dos créditos fiscais reconhecidos no 2T21



Alavancagem



+0,03x**

O indicador de **alavancagem financeira**, Dívida Líquida/EBITDA, segue em patamar confortável



* Variação referente ao 2T21

** Variação referente ao 1T22

- 1. Destaques**
- 2. Resultados Operacionais**
- 3. Resultados Econômicos e Financeiros**
- 4. Endividamento**
- 5. Investimento**



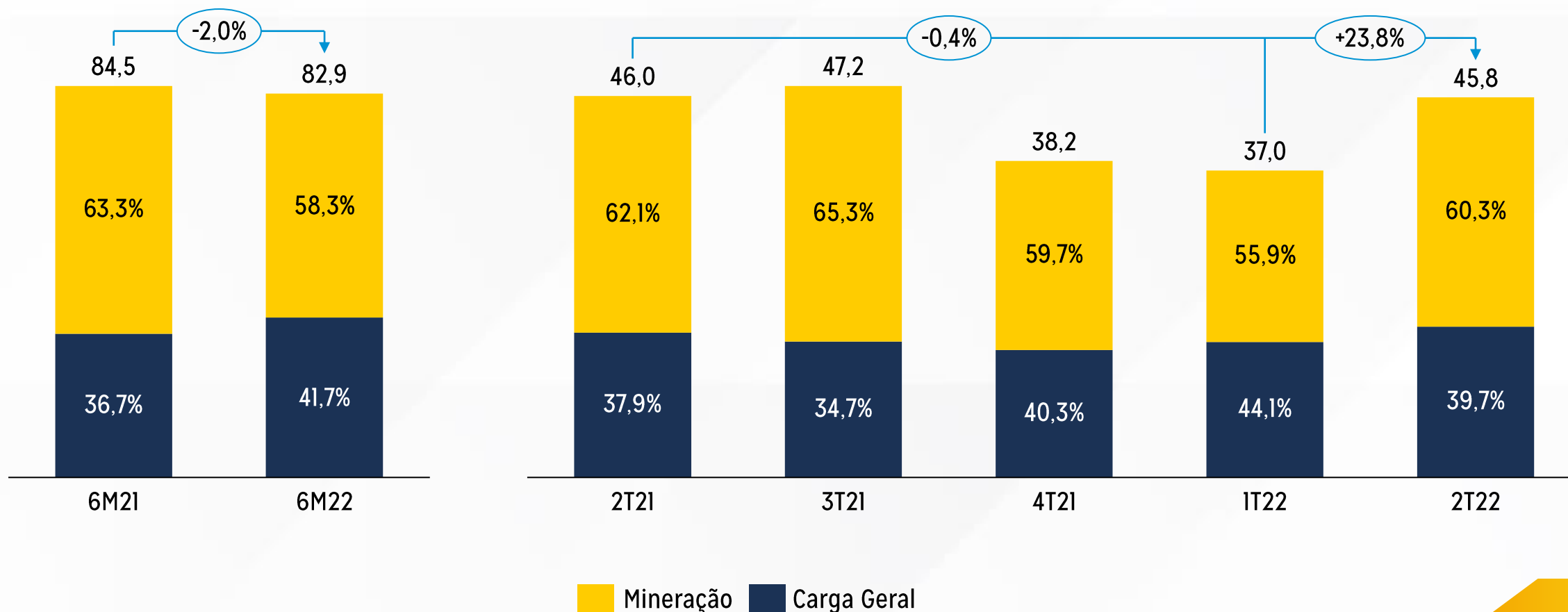
2. Resultados Operacionais



O 2T22 apresentou significativo aumento (+23,8%) em comparação ao 1T22, que foi fortemente impactado pelas chuvas, além do cenário cambial. Destaque para o recorde de transporte do Grupo de Carga Geral, que atingiu a marca de 18,2Mt

Resultados do 2T22

Volume Transportado por Grupo (TU milhões)



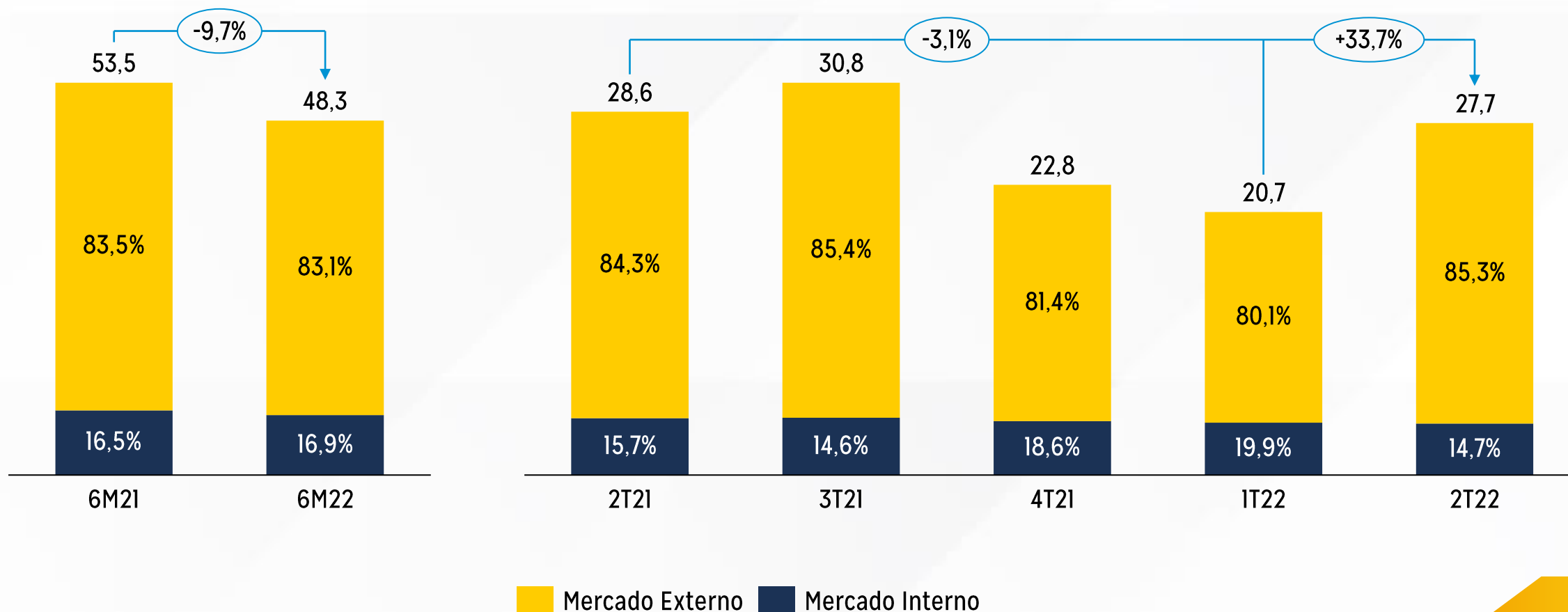
2. Resultados Operacionais



Houve aumento 33,7% em relação ao 1T22, principalmente em função da redução das chuvas no período e melhora das condições operacionais

Resultados do 2T22

Volume Transportado Mineração (TU milhões)



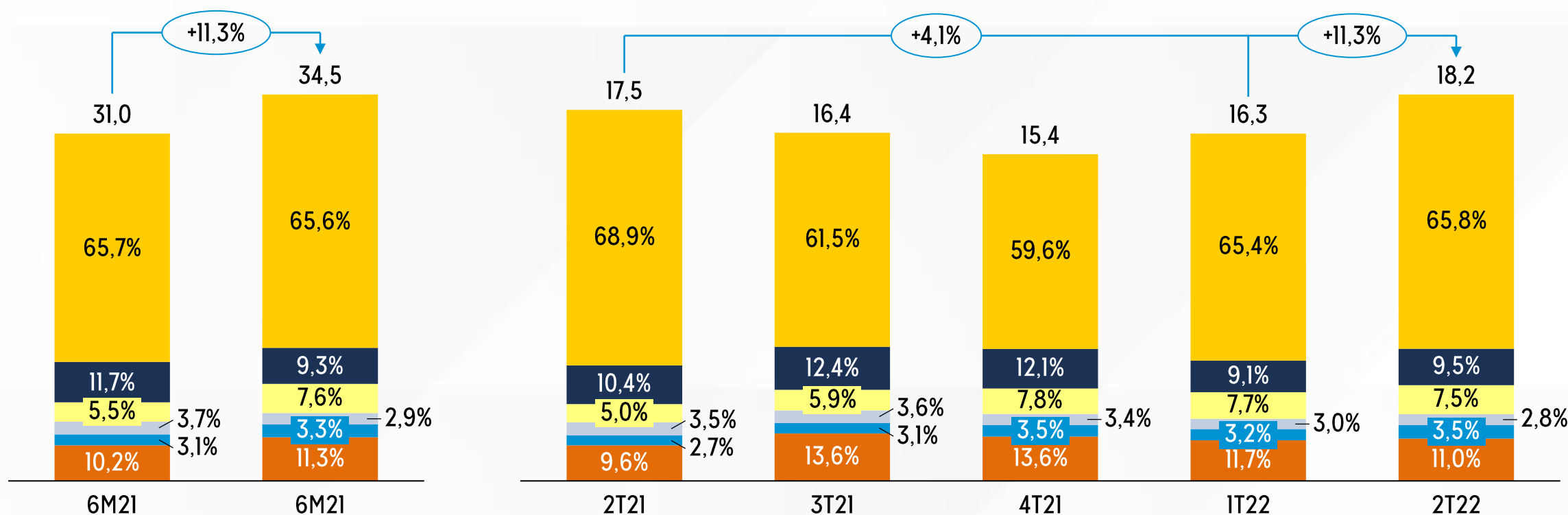
2. Resultados Operacionais



No 2T22, ocorreu aumento de 11,3% no transporte de Carga Geral em relação ao 1T22, em função do bom desempenho do transporte das cargas da Celulose e Construção Civil

Resultados do 2T22

Volume Transportado Carga Geral (TU milhões)



■ Agrícolas
 ■ Celulose
 ■ Construção Civil
■ Siderúrgicos
 ■ Contêiner
 ■ Outros

- 1. Destaques**
- 2. Resultados Operacionais**
- 3. Resultados Econômicos e Financeiros**
- 4. Endividamento**
- 5. Investimento**

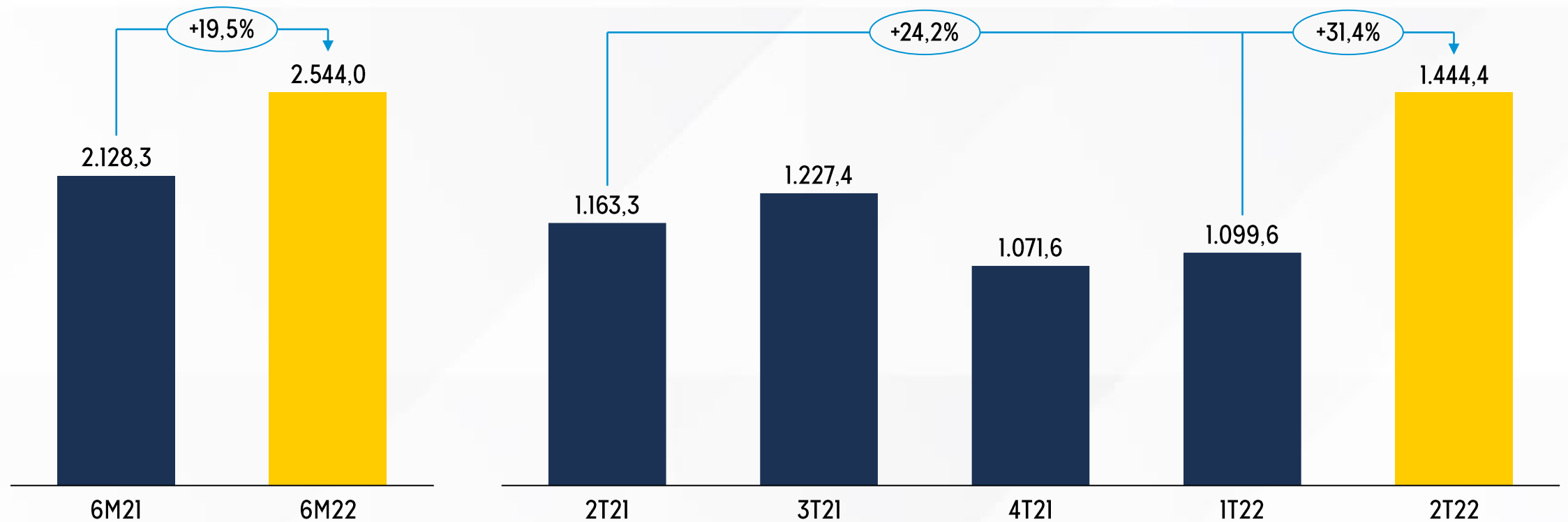


3. Resultados Econômicos e Financeiros **MRS**

Destacamos o reajuste tarifário, a recuperação do volume de Minério e a boa performance da Carga Geral na composição da Receita Líquida em comparação ao 1T22 e ao 2T21

Resultados do 2T22

Receita Líquida (R\$ milhões)

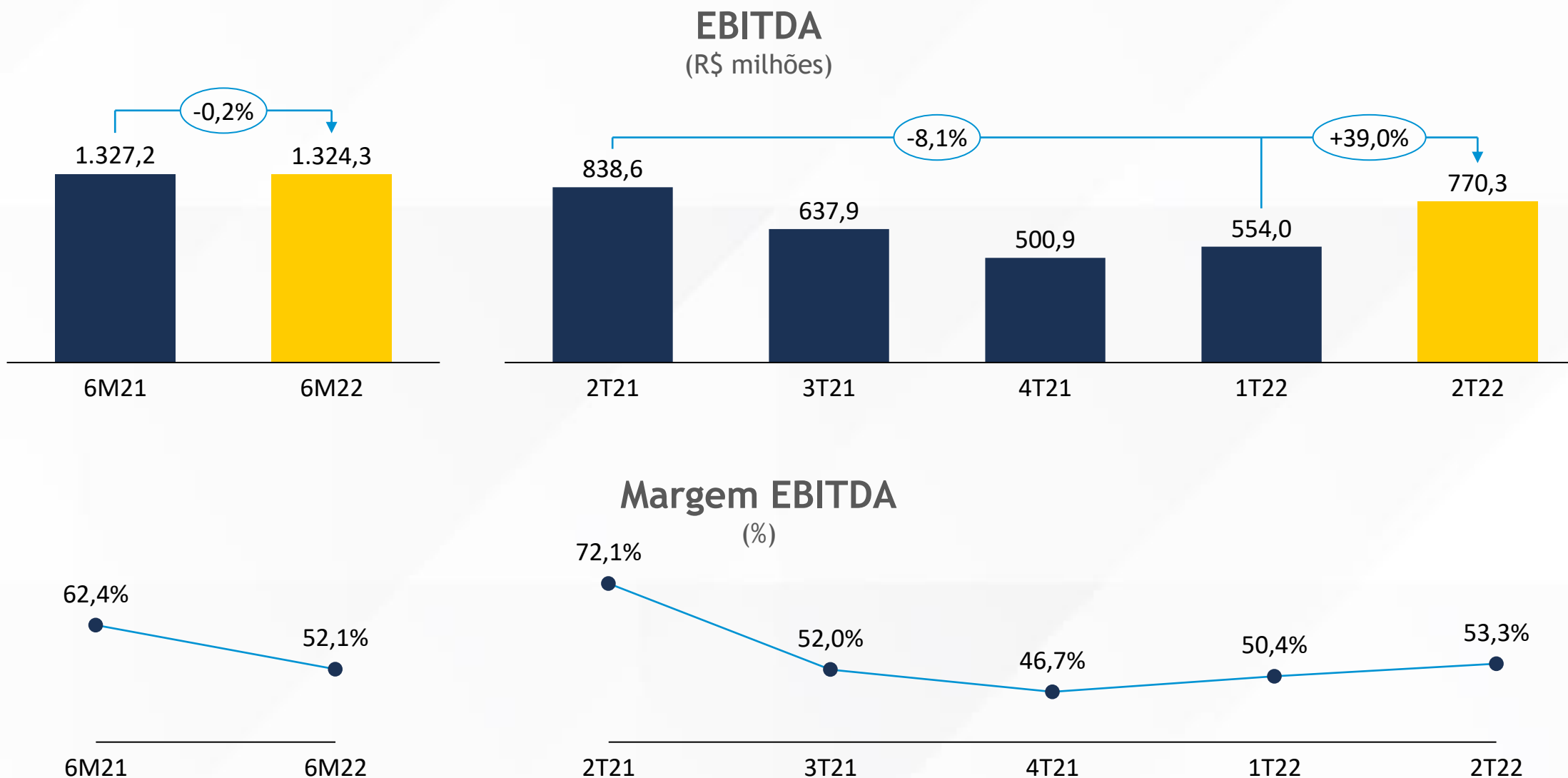


3. Resultados Econômicos e Financeiros



O EBITDA foi impactado pelo forte volume de transporte, reajuste tarifário e gestão de custos quando comparado ao 1T22. A redução frente ao 2T21 foi referente aos créditos fiscais reconhecidos naquele período

Resultados do 2T22



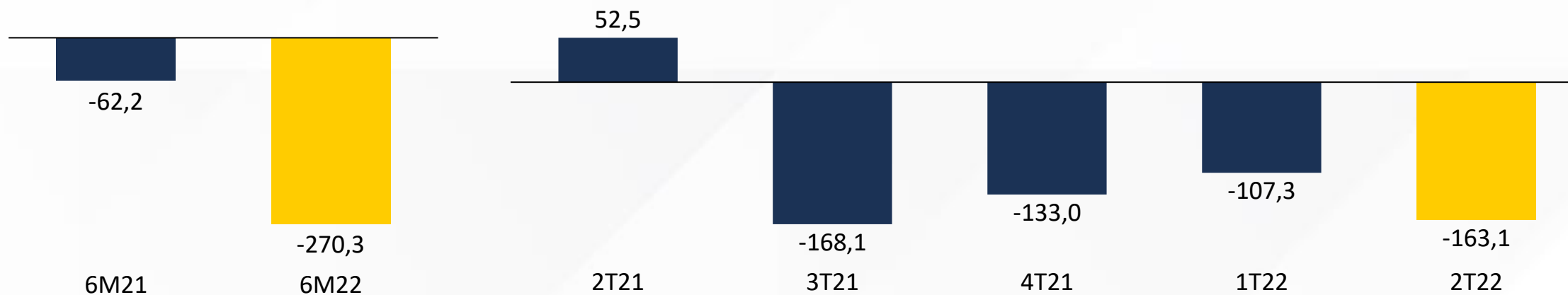
3. Resultados Econômicos e Financeiros



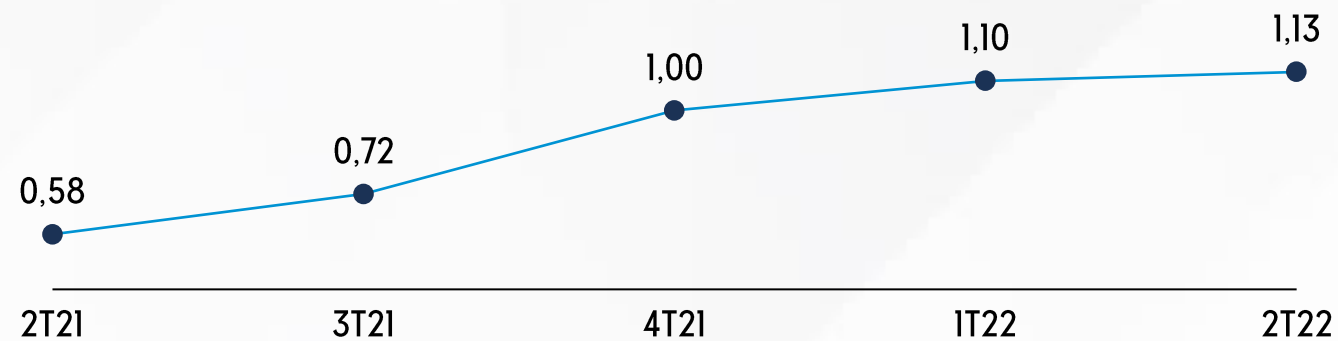
A MRS vem expandindo sua captação, através, principalmente, da emissão de debêntures e, com isso, seu grau de alavancagem é impactado. Mesmo com o incremento, o indicador permanece em patamar confortável

Resultados do 2T22

Resultado Financeiro (R\$ milhões)



Dívida Líquida / EBITDA* (x)



* LTM (Last Twelve Months)

3. Resultados Econômicos e Financeiros

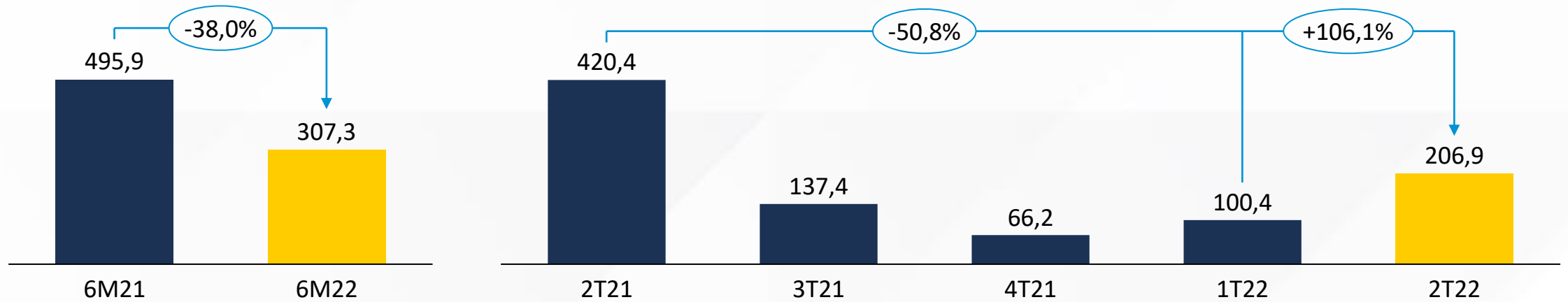


Como reflexo do crescimento das Receitas Operacionais no 2T22, a MRS apresentou crescimento no Lucro Líquido, e expansão na margem líquida

Resultados do 2T22

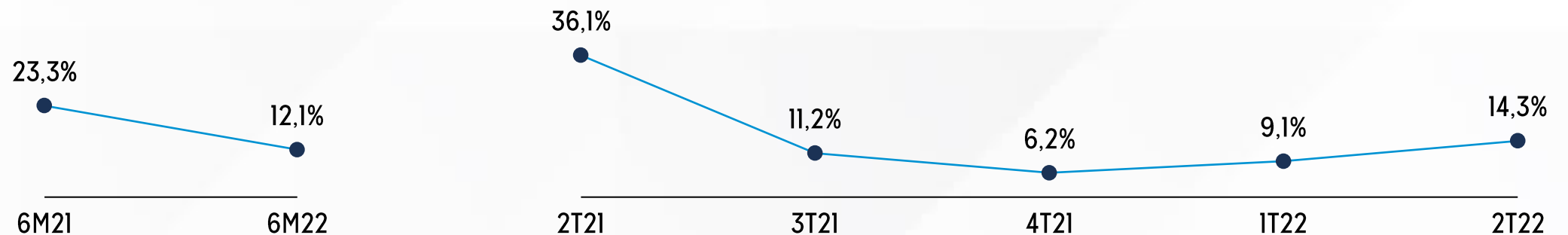
Lucro (Prejuízo) Líquido

(R\$ milhões)



Margem Líquida

(%)



- 1. Destaques**
- 2. Resultados Operacionais**
- 3. Resultados Econômicos e Financeiros**
- 4. Endividamento**
- 5. Investimento**



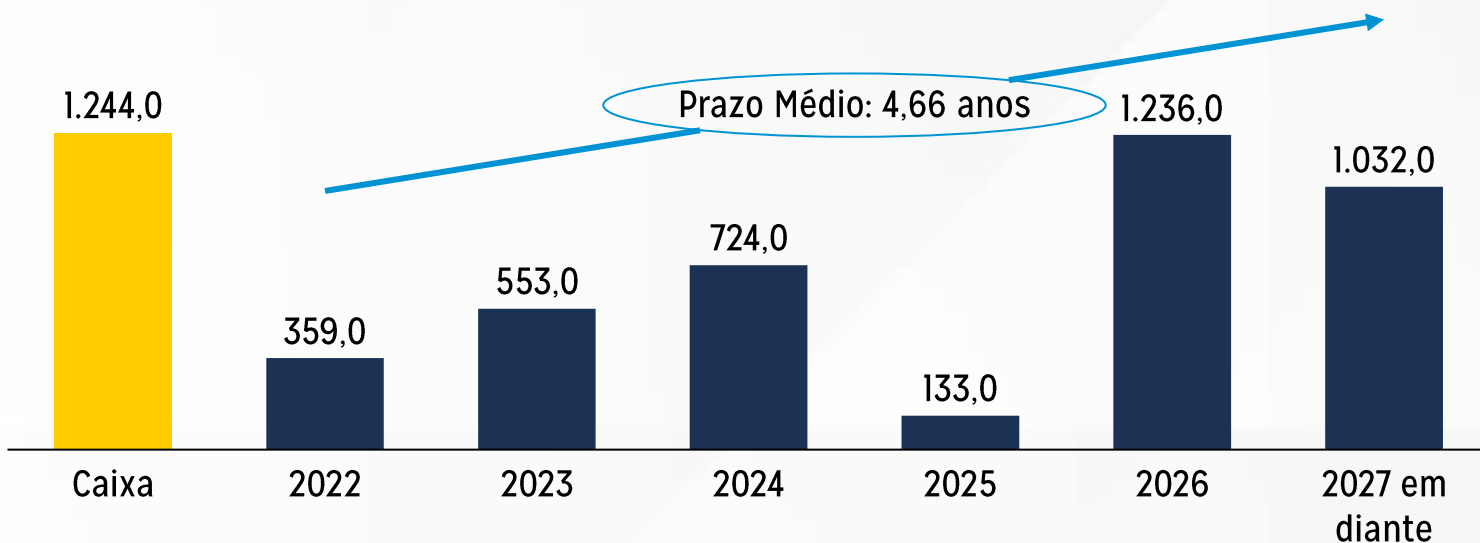
4. Endividamento



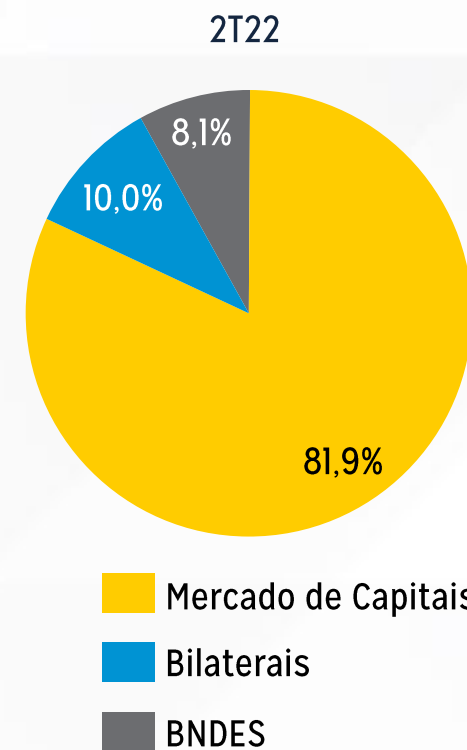
No 2T22, a MRS apresentou o prazo médio da sua dívida, de 4,66x, mantendo o mesmo perfil do 1T22

Resultados do 2T22

Cronograma de Amortização (R\$ milhões)



Composição do Endividamento Bruto



- 1. Destaques**
- 2. Resultados Operacionais**
- 3. Resultados Econômicos e Financeiros**
- 4. Endividamento**
- 5. Investimento**



5. Investimentos

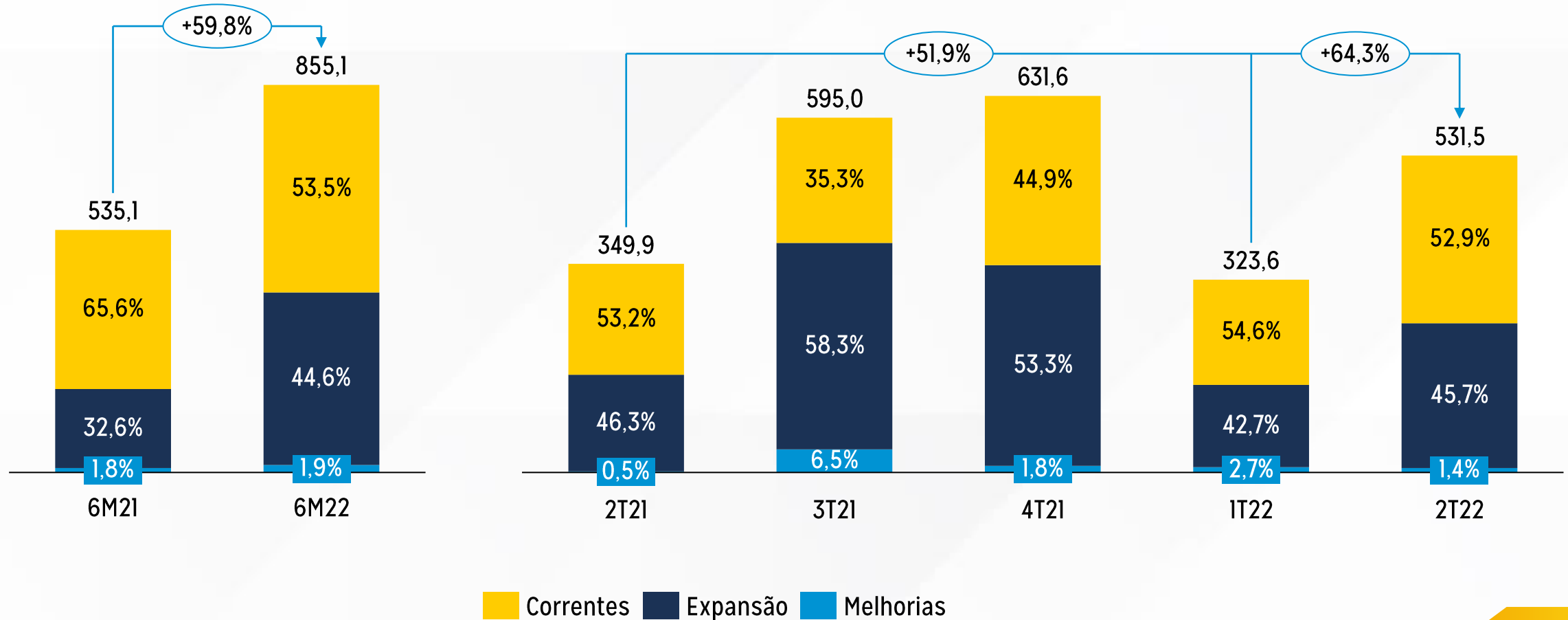


A MRS segue na busca da eficiência operacional, com a priorização de alocação em iniciativas essenciais à manutenção da produção e sustentabilidade do negócio. Os recursos alocados na compra de ativos (expansão) continuam tendo destaque

Resultados do 2T22

Abertura dos Investimentos

(R\$ milhões)



RESULTADOS DO 2T22

Divulgação dos Resultados

10.08.2022

Relações com Investidores
(21) 2559 4600
financeiro.ri@mrs.com.br
<https://ri.mrs.com.br/>

