

# Headline

**Apresentação aos Cotistas 1º Trimestre de 2025**  
Data base 31/03/2025

# Disclaimer



Fique por dentro  
das Novidades!

A XP Asset Management é uma marca que inclui a XP Gestão de Recursos Ltda. ("XPG"), XP PE Gestão de Recursos Ltda. ("XPPE"), XP Allocation Asset Management Ltda. ("XP Allocation") e a XP Vista Asset Management Ltda. ("XPV"). A XPG, XPPE, XPV e XP Allocation são gestoras de recursos de valores mobiliários autorizadas pela Comissão de Valores Mobiliários - CVM e constituídas na forma da Instrução CVM nº 558/15. Todas as regras regulatórias de segregação são observadas pelas gestoras. Os fundos de estratégias de investimentos de Renda Variável e Multimercado são geridos pela XPG. Os fundos de estratégias de investimentos de Renda Fixa e Estruturados são geridos pela XPV. Os fundos de Previdência podem ser geridos tanto pela XPG quanto pela XPV, a depender da estratégia do fundo. Os fundos de private equity são geridos pela XPPE. A XP Allocation atua na gestão de fundos de investimentos e fundos de cotas de fundos de investimentos, com foco em Alocação (asset Allocation, fund of funds, acesso) e Indexados. A gestão dos FIs é feita pela XPV. A XPPE, XPG, XP Allocation e a XPV não comercializam nem distribuem quotas de fundos de investimento ou qualquer outro ativo financeiro. As informações contidas neste informe são de caráter meramente informativo e não constituem qualquer tipo de aconselhamento de investimentos, não devendo ser utilizadas com este propósito. Nenhuma informação contida neste informe constitui uma solicitação, material promocional ou publicitário, oferta ou recomendação para compra ou venda de quotas de fundos de investimento, ou de quaisquer outros valores mobiliários. Este informe não é direcionado para quem se encontrar proibido por lei a acessar as informações nele contidas, as quais não devem ser usadas de qualquer forma contrária à qualquer lei de qualquer jurisdição. A XPG, XPPE, XP Allocation e a XPV, seus sócios e funcionários isentam-se de responsabilidade por decisões de investimentos que venham a ser tomadas com base nas informações divulgadas e sobre quaisquer danos resultantes direta ou indiretamente da utilização das informações contidas neste informe. PARA AVALIAÇÃO DA PERFORMANCE DE UM FUNDO DE INVESTIMENTO, É RECOMENDÁVEL A ANÁLISE DE, NO MÍNIMO, 12 (DOZE) MESES. FUNDOS DE INVESTIMENTO NÃO CONTAM COM GARANTIA DO ADMINISTRADOR, DO GESTOR, DE QUALQUER MECANISMO DE SEGURO OU FUNDO GARANTIDOR DE CRÉDITO - FGC. INVESTIMENTOS NOS MERCADOS FINANCEIROS E DE CAPITALIS ESTÃO SUJEITOS A RISCOS DE PERDA SUPERIOR AO VALOR TOTAL DO CAPITAL INVESTIDO. RENTABILIDADE PASSADA NÃO REPRESENTA GARANTIA DE RENTABILIDADE FUTURA A RENTABILIDADE DIVULGADA NÃO É LÍQUIDA DE IMPOSTOS. LEIA O PROSPECTO, O FORMULÁRIO DE INFORMAÇÕES COMPLEMENTARES, LÂMINA DE INFORMAÇÕES ESSENCIAIS E O REGULAMENTO ANTES DE INVESTIR. DESCRIÇÃO DO TIPO ANBIMA DISPONÍVEL NO FORMULÁRIO DE INFORMAÇÕES COMPLEMENTARES.

Headline

# Overview

# Sumário Executivo



Fique por dentro  
das Novidades!

(Todas as informações desta apresentação estão com data base 31/03/2025. Apenas esse sumário executivo traz informações mais atualizadas do fundo)

**Desenvolvimento do fundo:** em linha com o planejado.

- Investimos em 11 companhias até 31/03 e outras 2 companhias nas ultimas semanas (Doc9 e Blips), totalizando 13 companhias no portfolio. Nesse momento temos 3 *term sheets* assinados e um quarto em discussão. Caso se concretizem, o portfolio passará a ter 17 companhias. Nossa meta é investir em 20-25 empresas. Com 17 empresas, estaremos em ~75% de progresso.
- Alocamos 25,39% do fundo até final de Março. Considerando os investimentos feitos nessas semanas, nosso capital chamado e alocado está em 38,7%, Lembrando sempre que a estratégia é usar entre 50-60% do capital para montar portfolio e o restante para *follow-ons*.
- Em termos de timing, estamos perto de 3 anos de período de investimento, de um total de 4 anos (~75%).

**Mercado em 2025:** venture capital LATAM em recuperação, com rodadas bem precificadas e fundadores resilientes. Dessa forma, seguimos em um posição privilegiada para escolher os melhores ativos.

# Time



Fique por dentro das Novidades!



## Romero Rodrigues – Managing Partner

### +25 Anos de Experiência



- Co-Founder e CEO por 14 anos
- Do zero a R\$ ~600mm de receita anualizada (dez/12)
- Exit de US\$ 374mm em 2009, maior de uma startup até então



- Pismo: 223x primeiro cheque, adquirida pela Visa por U\$ 1 Bi em 2023
- 62 investimentos
- 5 unicórnios

### Unicórnios:



### Conselho:



## Gabriel Alves – Partner

### +15 Anos de Experiência



- Liderou icônicos IPOs, Follow-ons, M&A e múltiplas captações de recursos no Brasil e no exterior na última década, em diferentes ciclos econômicos locais e globais.
- Grande experiência como **banqueiro cobrindo FIG, FS e Tech** com habilidades comprovadas na avaliação de oportunidades de investimento e realização de análises financeiras.

### Mercado de Capitais



### M&A and Fundraising



## Time de Análise



### Victor Toledo Cintra



### Daniela Carneiro



### Rômulo Bovolon



### Pietro Caiafa

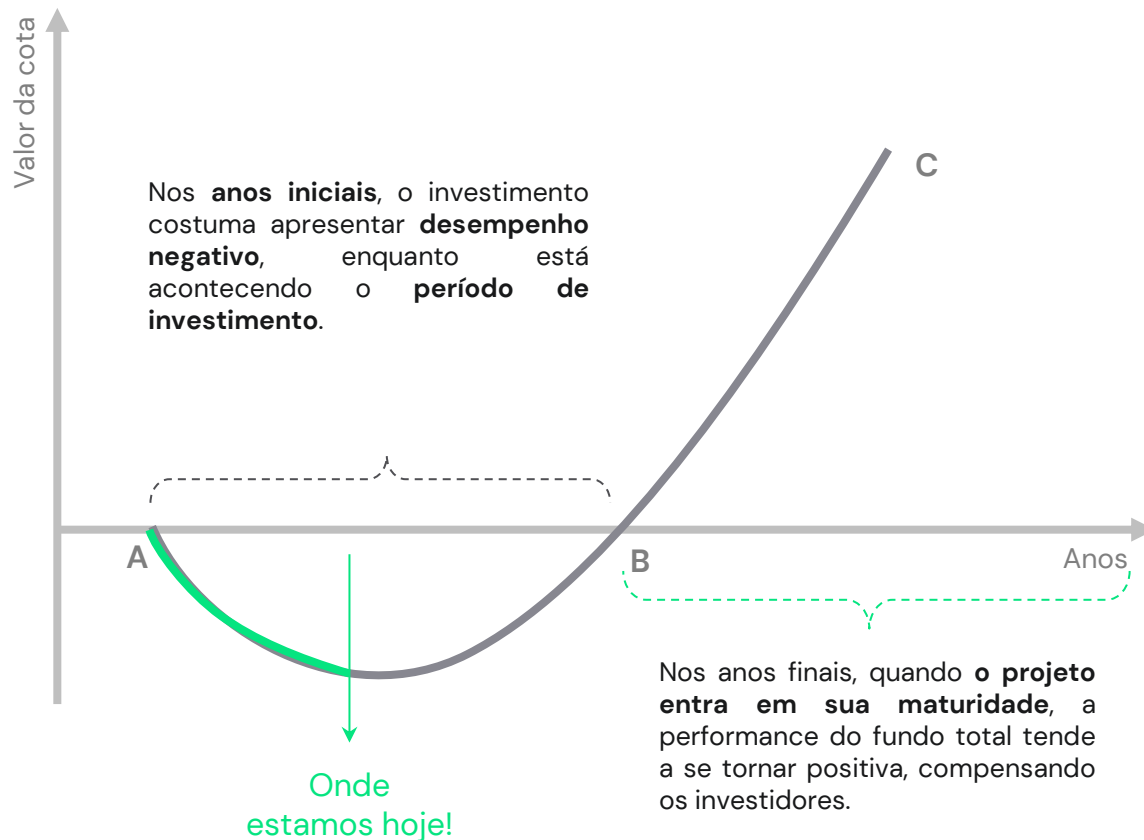


# Overview | Headline XP VC 3

Investimentos de longo prazo, como Venture Capital, buscam proporcionar uma rentabilidade superior à investimentos tradicionais, como renda fixa. Para entender tal dinâmica é necessário compreender sua curva de rentabilidade, conhecida como “curva J”.



## Rentabilidade em Investimentos de Longo Prazo (Curva J)



## Rentabilidade Headline XP VC 3 (Cota 1000)



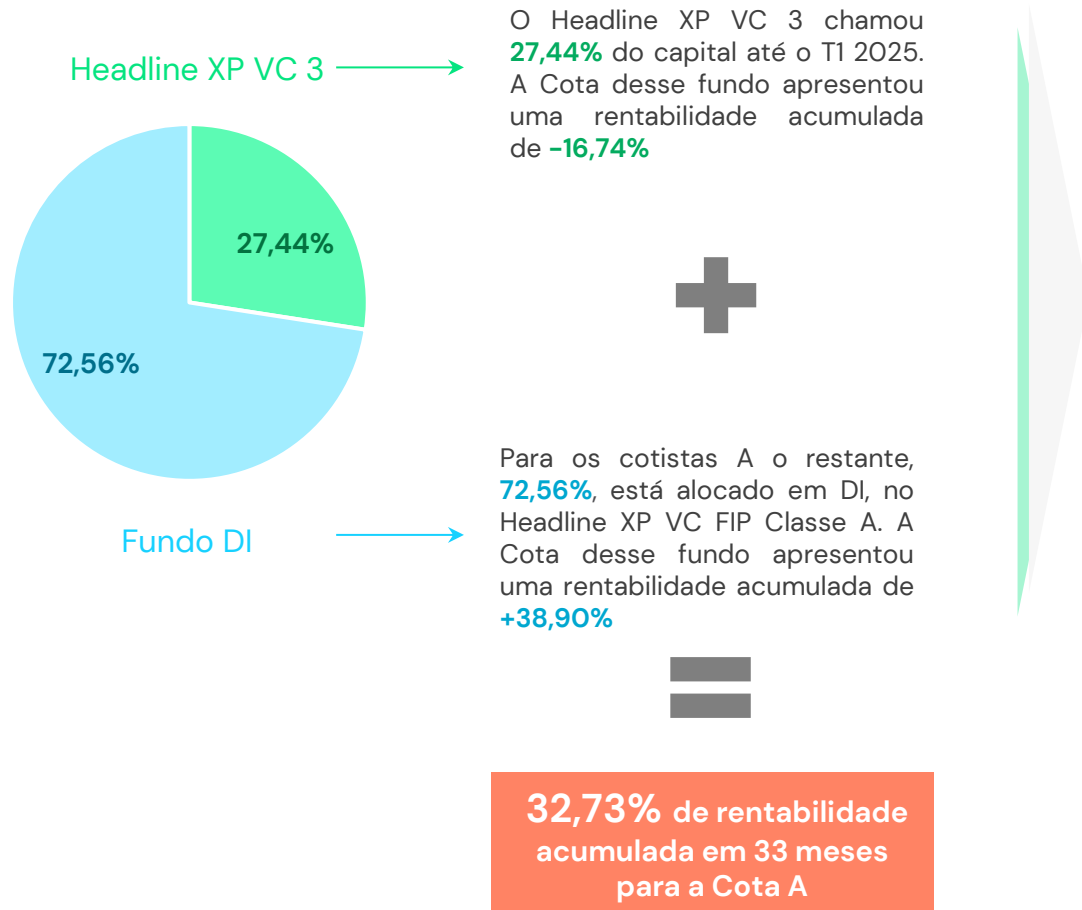
# Overview | Cota A

Como o capital dos cotistas não chamado está alocado em um **Fundo DI** (*Headline XP VC FIP Classe A*) e a parte chamada no **Headline XP VC 3** (*Headline XP Venture Capital 3*), a rentabilidade combinada dos cotistas dessa classe é de 32,73%, como é possível observar abaixo.

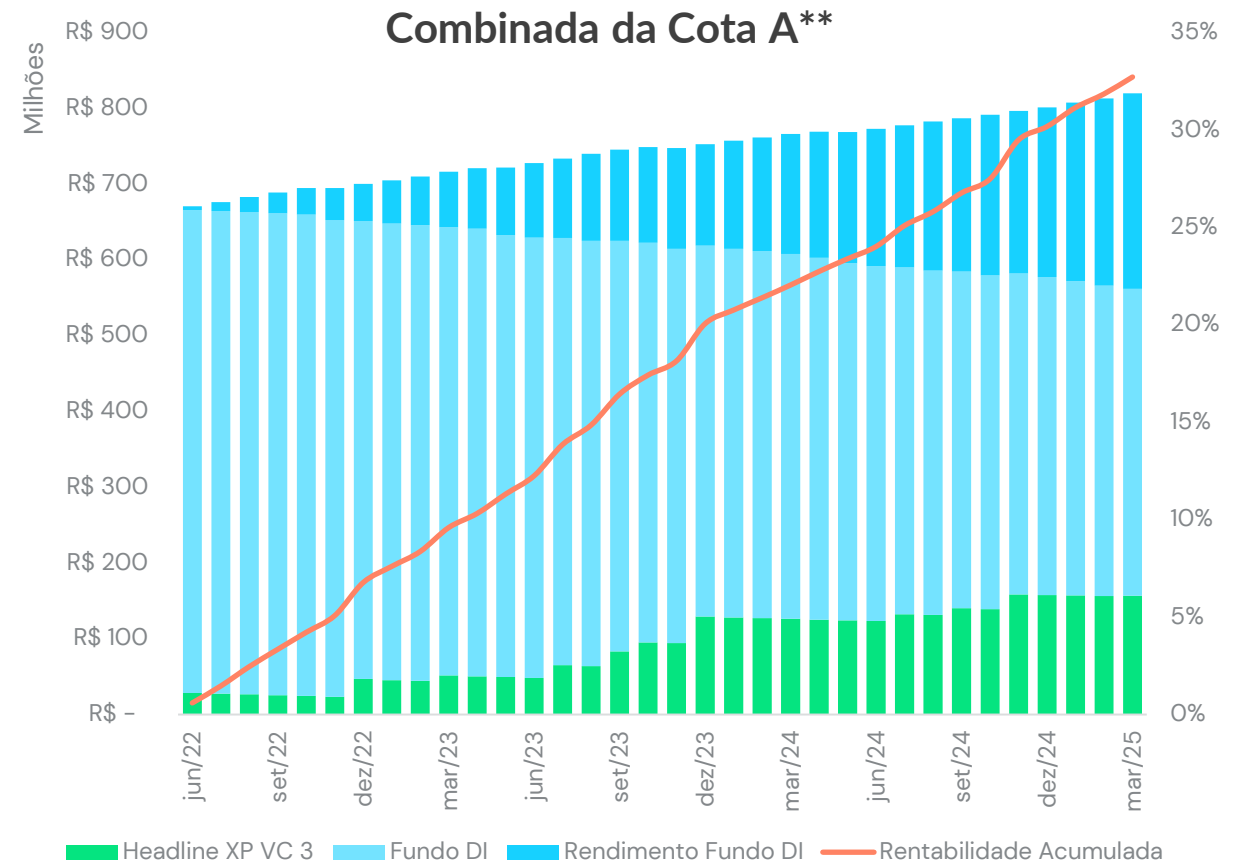


Fique por dentro das Novidades!

## “Retorno combinado” do investidor da Cota A\*



## Patrimônio Líquido e Rentabilidade



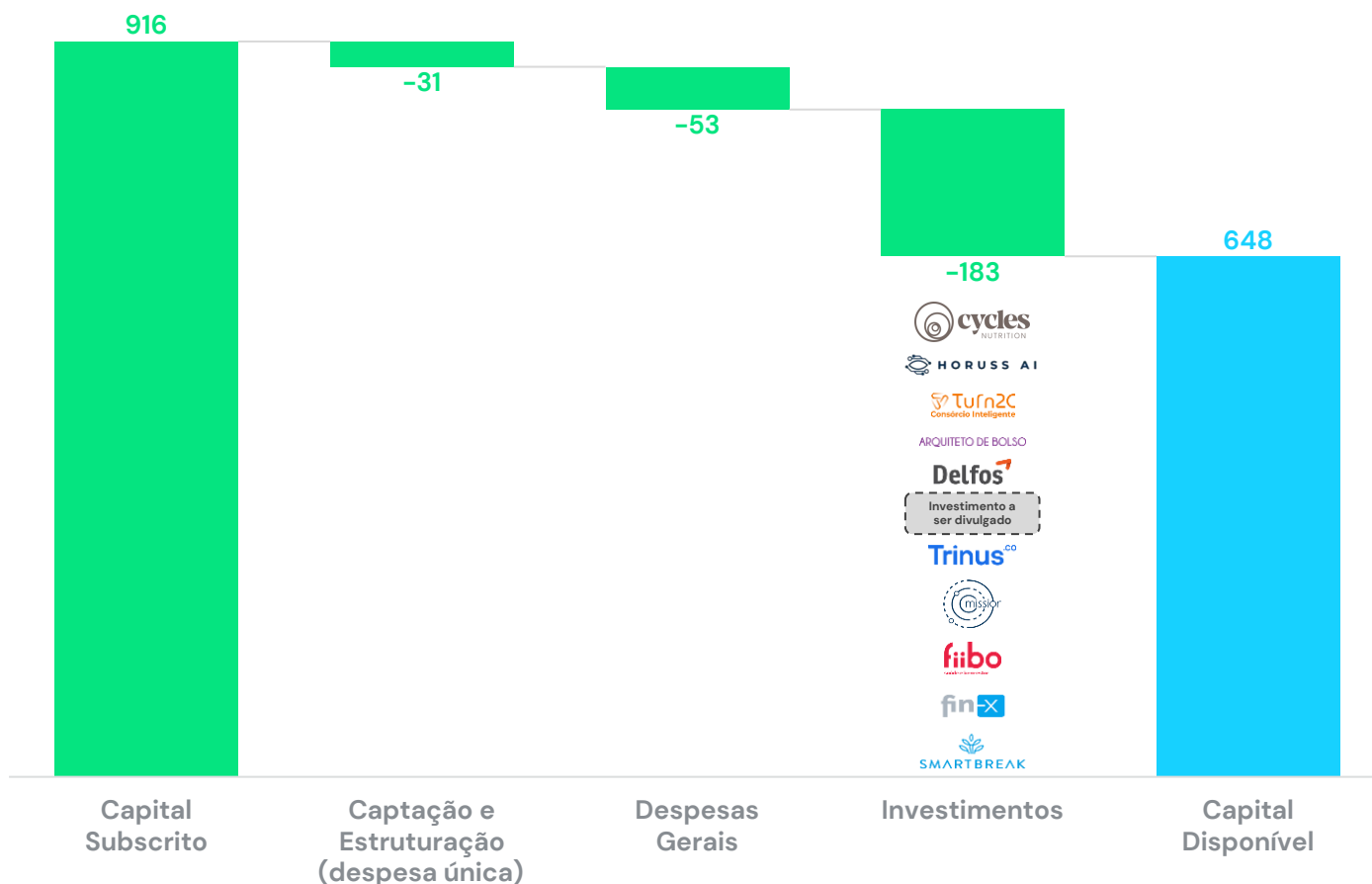
# Overview | Capital Integralizado e Disponível

Até o momento, foram realizadas nove chamadas de capital com o objetivo de (i) cobrir os custos da captação e estruturação do fundo, (ii) realizar os investimentos do fundo.



Fique por dentro das Novidades!

## Capital Disponível (em milhões de R\$)



## Despesas e Recursos do Fundo

### Captação e Estruturação

As despesas de captação e estruturação acontecem apenas uma vez, durante a estruturação do fundo.

### Despesas Gerais

As despesas gerais incluem os custos de manutenção do fundo (taxa de administração, taxa de gestão, taxa de custódia, entre outras).

### Capital Disponível

Recursos disponíveis para alocação em ativos. Por estar no começo do fundo, temos grande parte dos recursos disponíveis para investimento. Fator que coloca o fundo em uma posição extremamente privilegiada.

# Overview | Headline XP Venture Capital 3

Como o fundo ainda está no início, as principais métricas do fundo ainda não apresentam retorno. A medida que ocorram (i) novas rodadas de investimentos em investidas e/ou (ii) saídas de investimentos, as métricas irão refletir de forma apropriada a performance do fundo.



Fique por dentro das Novidades!

## Principais Métricas (em R\$)

**1,07x**

**MOIC:** Por quanto o capital investido foi multiplicado

$$\text{Conta: } \frac{196,50 \text{ mm (valor do portfólio)}}{183,04 \text{ mm (capital investido)}}$$

**0,84x**

**TVPI:** Por quanto o capital integralizado foi multiplicado

$$\text{Conta: } \frac{196,50 \text{ mm (valor do portfólio)}}{233,65 \text{ mm (capital integralizado)}}$$

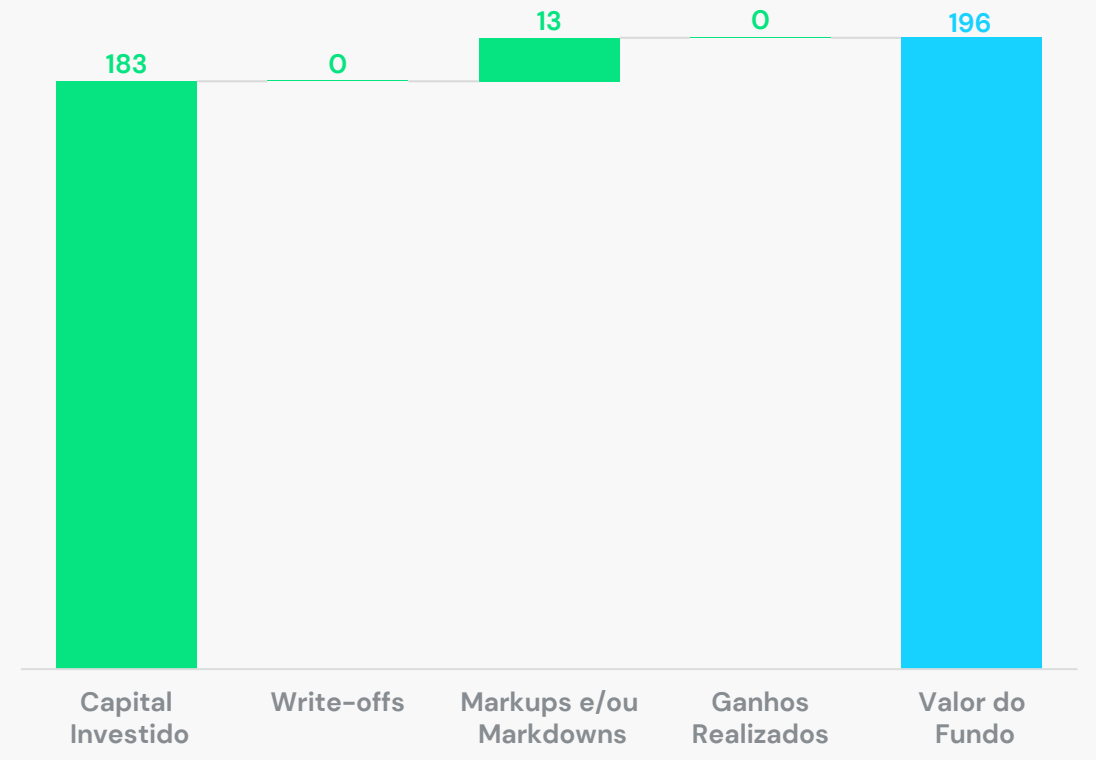
**0,93x**

**TVPI Ajustado:** Por quanto o capital integralizado ajustado foi multiplicado

$$\text{Conta: } \frac{196,50 \text{ mm (valor do portfólio)}}{211,14 \text{ mm (capital integralizado ajustado)}}$$

## Valor do Portfólio (em milhões de R\$)

Por enquanto, como ainda não tivemos Write-offs, Markups e Markdowns e/ou Ganhos Realizados, o valor do portfólio reflete o capital investido.



# Overview | Pipeline de Oportunidades de Investimentos

O nosso pipeline de oportunidade encerrou o 1T 25 com 3590 startups abordadas. Ao longo do trimestre, 3 empresas avançaram para a fase de Closing.



Fique por dentro das Novidades!

## Funil de Oportunidades de Investimentos em 1T 2025

Startups: 3590



Processadas: 3112 | Mapeadas: 124 | A serem analisadas: 354



Passed: 2782



Tracking: 270



Processing: 46



Closing: 3



Portfólio: 11



## Estágios do Funil de Análise

### Passed

Empresas que se encontram fora da tese de investimento e/ou que demorariam mais de 9 meses para estarem na janela ideal.

### Tracking

Empresas interessantes mas que ainda não estão na nossa janela de investimento. Iremos acompanhar nos próximos 3-9 meses.

### Processing

Empresas em análise quantitativa e acompanhamento próximo dos sócios.

### Closing

Após a diligência, esta etapa inclui, revisão final dos documentos, assinatura de acordos, transferência de fundos, registro de propriedade e anúncios de comunicação.

### Portfólio

Empresas nas quais investimos e entraram para o portfólio.


# Overview | Origem das Oportunidades de Investimentos

A origem das oportunidades no pipeline segue uma distribuição bem saudável entre o mapeamento proativo do time de análise, o contato dos sócios e rede XP. Isso reflete uma relação positiva das oportunidades que chegam de forma ativa e passiva.

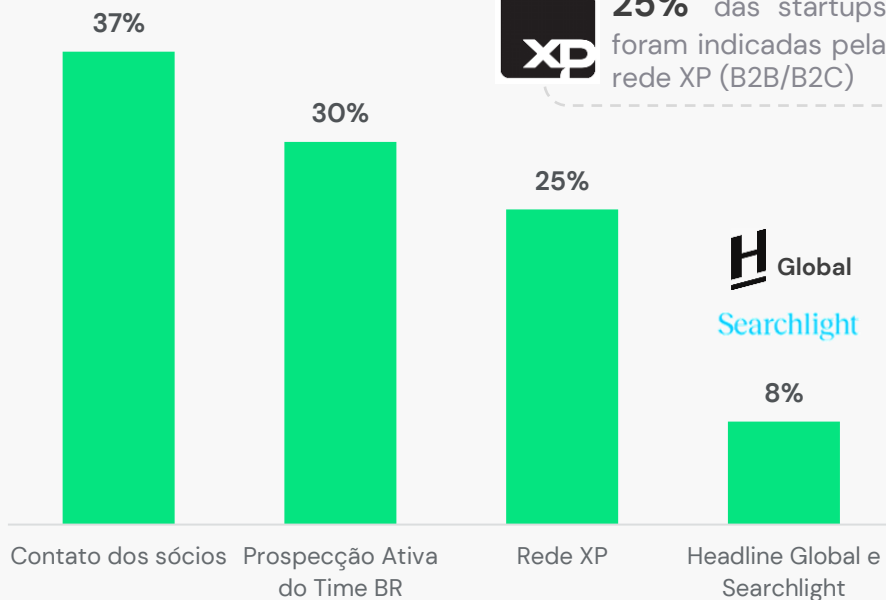


Fique por dentro das Novidades!

## Origem das Oportunidades de Investimento (em %)



**37%** das startups vieram da rede de contato dos sócios



**25%** das startups foram indicadas pela rede XP (B2B/B2C)



## Capilaridade Única na Indústria de VC



**+492k** seguidores no LinkedIn, está entre os gestores mais seguidos do Brasil ([linkedin.com/in/romero/](https://www.linkedin.com/in/romero/))



**+18,3k** agentes autônomos de investimentos incentivados para nos indicar oportunidades



**+12,4k** investidores espalhados em 100% dos estados do Brasil

# Como indicar startups para o Headline XP

## Passo a Passo para Indicação - Rede XP



Na dúvida se a startup é elegível ou não, cadastre. Ou fale com nosso time

The screenshot shows the 'XP Asset Management - Portal de Originação' interface. It includes a search bar, filters for 'Em aberto', 'Fechados', and 'Declinados', and a table of 'Oportunidades Cadastradas'. The table has columns for 'Tipo Ativo', 'Razão Social', 'Volume (R\$)', and 'Status'. Below the table, there are several categories of opportunities: 'Crédito Imobiliário' (Shopping, Contrato de Built to Suit, Multipropriedade), 'Crédito Agro' (Pessoa Física, Pessoa Jurídica), 'Infraestrutura' (Energia Elétrica, Provedor de Serviços de Internet, Operador Portuário, Outros Ativos), and 'Outros' (Special Situations, Dívida Corporativa, Private Equity, Precatórios, and **Venturo Capital**). The 'Venturo Capital' option is highlighted with a red dashed box. At the bottom right, there are 'Fechar' and 'Avançar' buttons.

# Overview | Originação e Avaliação com Tecnologia Proprietária

Dois dos aspectos mais importantes dentro da Indústria de VC são (i) cobertura das oportunidades e (ii) velocidade para ganhar convicção na tese. Por isso, a Headline desenvolveu duas ferramentas proprietárias para garantir capilaridade e eficiência de forma única.

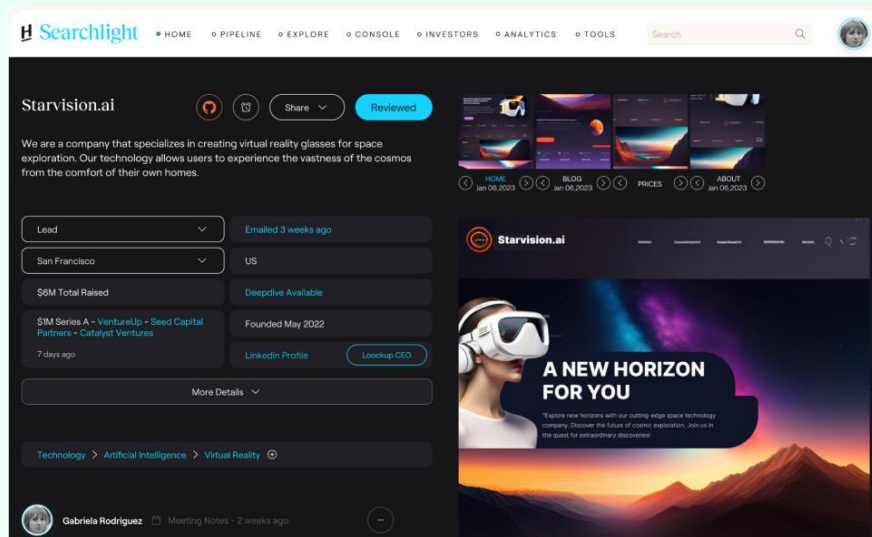


Fique por dentro das Novidades!

## Searchlight - Cobertura Global Automática

Ferramenta de originação proprietária da Headline. Utiliza de diversas fontes de dados para identificar as startups mais promissoras ao redor do mundo.

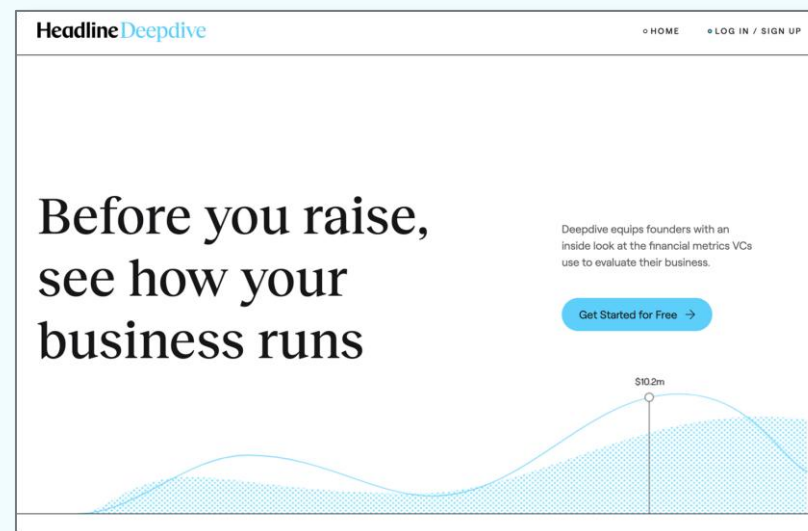
- **+7mm** de entidades rastreadas
- **+10k** empresas em potencial avaliadas anualmente
- **+2,5k** oportunidades altamente qualificadas



## Deepdive – Ganhando Convicção na Tese

Ferramenta de análise de dados de última geração que fornece insights, e permite que o time de análise ganhe convicção de forma rápida e eficiente.

- Identifica se a startup atingiu o **fit de produto e mercado**
- Analisa a **saúde financeira** da empresa
- Agrega valor para as **investidas e para os empreendedores**



Headline



# Portfólio Review

# Portfólio Review | Headline XP VC 3 (1T25) 1/2

Contamos com 11 investimentos conforme quadro abaixo. Para mais informações sobre o portfólio, acesse o [site da Headline](#).



Fique por dentro das Novidades!

## Informações Gerais

Total de investimento da Headline  
**R\$ 183mm (11 empresas)**

Quantidade de investimentos em Seed  
**R\$ 71,2mm (6 empresas)**








Quantidade de investimentos em Series A  
**R\$ 78,5mm (4 empresas)**

Quantidade de investimentos em Series B  
**R\$ 33,3mm (1 empresa)**

Diferentes setores investidos  
**8 setores**

Diferentes modelos de negócios investidos  
**3 modelos**

Principais parceiros/investidores  
**DOMO.VC, VOX Capital, Contrarian, Columbia Angels, Wayra, B3, Honey Island, Bewater**

Startups	Segmento	Modelo de Negócios	Destaques
	Consumer B2C	Transacional	<b>Pioneiro no nicho de ultra conveniência</b> (mercados autônomos residenciais e corporativos)
	Health Tech B2B	SaaS	<b>Impacto na saúde pública e privada</b> (transparência e organização nas filas de cirurgias)
	Health Tech B2B2C	Marketplace	<b>Founder serial</b> (3ª startup no setor de saúde)
	Gig Economy B2C	Marketplace	<b>Impacto/ESG</b> (plataforma para trabalhadores em situação de vulnerabilidade)
	Proptech e Fintech B2B	SaaS	<b>Founder serial</b> (2ª empresa no setor e +14 anos no mercado de Real Estate regional)
	Renewable Energy B2B	SaaS	<b>Impacto/ESG</b> (plataforma de eficiência e segurança operacional)
	Fintech B2B2C	Transacional	<b>Inteligência Artificial Founder serial</b> (3ª startup em fintech)

# Portfólio Review | Headline XP VC 3 (1T25) 2/2

Contamos com 11 investimentos conforme quadro abaixo. Para mais informações sobre o portfólio, acesse o [site da Headline](#).



Fique por dentro das Novidades!

## Informações Gerais

Total de investimento da Headline  
**R\$ 183mm (11 empresas)**

Quantidade de investimentos em Seed  
**R\$ 71,2mm (6 empresas)**

Quantidade de investimentos em Series A  
**R\$ 78,5mm (4 empresas)**

Quantidade de investimentos em Series B  
**R\$ 33,3mm (1 empresa)**

Diferentes setores investidos  
**8 setores**

Diferentes modelos de negócios investidos  
**3 modelos**

Principais parceiros/investidores  
**DOMO.VC, VOX Capital, Contrarian, Columbia Angels, Wayra, B3, Honey Island, Bewater**

## Startups

## Segmento

## Modelo de Negócios

## Destaques

ARQUITETO DE BOLSO

Proptech e E-commerce

Transacional

Inteligência Artificial  
Co Founder e CEO mulher

B2C

Investimento a ser divulgado

 HORUSS AI

Health tech

SaaS

Inteligência Artificial  
Co Founders reconhecidos no setor de saúde

B2B

 cycles  
NUTRITION

Longevidade

Transacional

Co Founder autoridade referência no setor de suplementação

B2C

Fundada em 2018, a Smart Break tem a proposta de revolucionar o varejo oferecendo conveniência no dia a dia dos seus clientes com uma solução de mini lojas autônomas dentro de condomínios residenciais e corporativos. (Conheça o [site](#))



Fique por dentro das Novidades!

## Smart Break

Rodada e Data da Entrada (Headline)  
**Series A, R\$ 30mm**  
**Dezembro 2022**

Pre-Money Valuation (da entrada)  
**R\$ 115,3mm**

Último Post-Money Valuation  
**R\$ 151,9mm**

Participação atual  
**19,75%**

Investimento Total (Headline)  
**R\$ 30mm**

Valor da Participação  
**R\$ 29,9mm**

Funding Total  
**R\$ 43mm**

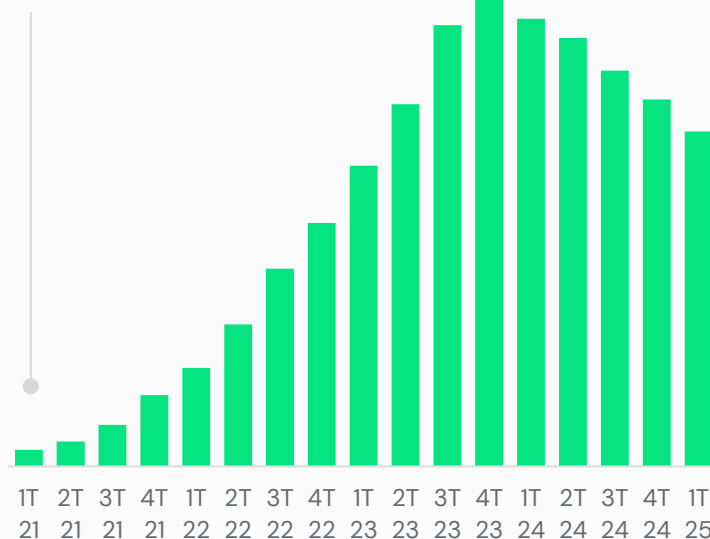
Outros Investidores  
**UVC (Grupo Ultra) e Columbia Angels**



**Rodrigo Colas**  
CEO & Co-founder  
Ex-Ambev

## Evolução do Faturamento

**CAGR de 112%**  
+19x entre 1T 21- 1T 25



## Highlights da Companhia

- A Smart Break está no processo de **reestruturação da sua operação** conduzindo uma revisão das lojas ativas e mudança do **foco para rentabilidade** ao invés de crescimento.

## Como você pode adicionar valor

Conhece algum **condomínio residencial** com mais de 100 apartamentos e/ou **empresas** com mais de 100 funcionários para indicar em São Paulo, SP? Indique nos links abaixo:

- [Smart Break para Empresas](#)
- [Smart Break para Condomínios](#)





A Fin-x tem o objetivo de se tornar o protocolo unificado da saúde, diminuindo assimetria de informações e aumentando eficiência na gestão de cirurgias. (Conheça o [site](#))



Fique por dentro das Novidades!

## Fin-x

Rodada e Data da Entrada (Headline)

**Late Seed, R\$ 8,6mm**  
**Março 2023**

Pre-Money Valuation (da entrada)

**R\$ 31,2mm**

Último Post-Money Valuation

**R\$ 105.5mm**

Participação atual

**22,86%**

Investimento Total (Headline)

**R\$ 10,6mm**

Valor da Participação

**R\$ 24,1mm**

MOIC (1º Cheque)

**2.44x**

MOIC (Participação total)

**2.26x**

Funding Total

**R\$ 28mm**

Outros Investidores

**DOMO.VC**



**Daniel Shiraishi**

CEO & Co-founder  
Ex-ATG Consulting



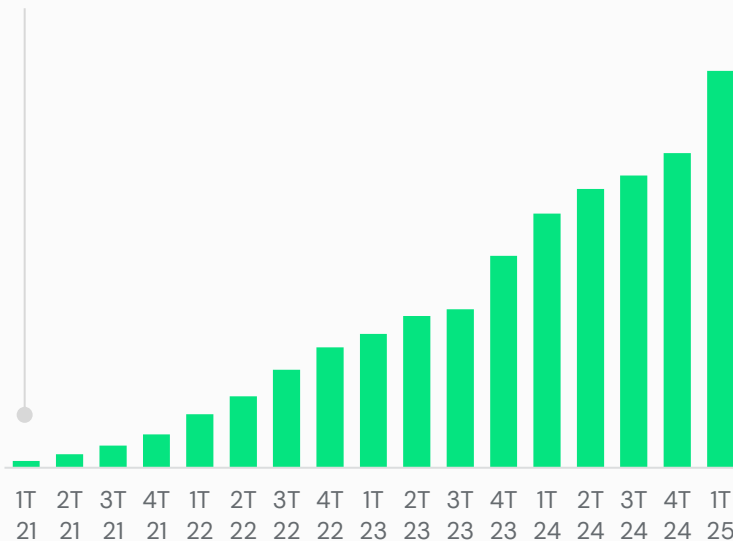
**Sérgio Campagna**

CTO & Co-founder  
Ex-Accenture

## Evolução dos Hospitais Contratados

**CAGR de 177%**

+58x entre T1 21 – T1 25



## Highlights da Companhia

- O TPV do T1 em 2025 foi de **+1.2 Bilhões de reais**
- **+175 hospitais** na base de clientes
- **+29.9 mil médicos** na plataforma

## Como você pode adicionar valor

Conhece algum hospital que quer aumentar eficiência, melhorar o relacionamento com os médicos e aumentar cirurgias ? Pode indicar [aqui](#)

Conhece alguma operadora que quer trabalhar com protocolos de cirurgia com médicos e hospitais para gerar mais eficiência e previsibilidade financeira ? Pode indicar [aqui](#)



A primeira multiplataforma de saúde e bem estar do Brasil que reúne planos de saúde, fornecedores, corretoras, empresas e colaboradores em um lugar. Dessa forma, promovendo transparência, flexibilidade e descomplicando a contratação de produtos e serviços. (Conheça o [site](#))



Fique por dentro das Novidades!

## Fiibo

Rodada e Data da Entrada (Headline)

**Seed, R\$ 15mm**  
**Agosto 2023**

Pre-Money Valuation (da entrada)  
**R\$ 60mm**

Último Post-Money Valuation  
**R\$ 77,5mm**

Participação atual  
**19,35%**

Investimento Total (Headline)  
**R\$ 15mm**

Valor da Participação  
**R\$ 15mm**

Funding Total  
**R\$ 28,5mm**

Outros Investidores  
**VOX, Wayra (CVC Vivo)**



**Ítalo Martins**

CEO & Co-founder  
Cardiologista, PhD - USP

## Evolução de Vidas Ativas

**CAGR de 43%**  
1x entre T1 23 - T1 25



## Highlights da Companhia

- **66% de crescimento** nos produtos conectados dentro da plataforma, entre Março/24 - Março/25
- **63% de crescimento** nas empresas implantadas da plataforma, entre Março/24 - Março/25

## Como você pode adicionar valor

Conhece alguma empresa enterprise que gostaria de ajuda para gerenciar seus benefícios de saúde e bem estar? Trazendo mais facilidade na comunicação e no acompanhamento do uso de cada benefício.

Pode indicar [aqui](#)





Mission Brasil é uma plataforma que conecta empresas a profissionais qualificados, em um formato on-demand, trazendo transparência, gestão e facilidade ao processo. Permitindo as empresas gerenciarem todos os passos de seus projetos. (Conheça o [site](#))



Fique por dentro das Novidades!

## Mission Brasil

Rodada e Data da Entrada (Headline)  
**Seed, R\$ 3,38mm**  
**Setembro 2023**

Pre-Money Valuation (da entrada)  
**R\$ 34mm**

Último Post-Money Valuation  
**R\$ 40mm**

Participação atual  
**8,32%**

Investimento Total (Headline)  
**R\$ 3,38mm**

Valor da Participação  
**R\$ 3,38mm**

Funding Total  
**R\$ 10mm**

Outros Investidores  
**DOMO.VC**

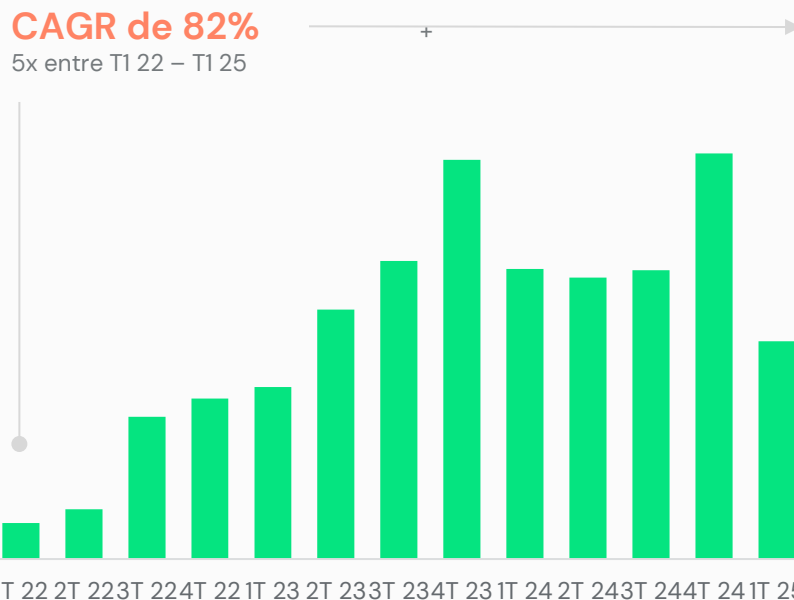


**Thales Zanussi**  
CEO & Co-founder  
Ex-Deloitte



**Eduardo Parucker**  
CTO & Co-founder  
Ex-Bringgers

## Evolução de Missões Realizadas



## Highlights da Companhia

- A queda de missões momentânea se deu pela **mudança do foco comercial**. Ela gerou contratos com **faturamentos mais altos** porém com **ciclos de venda também maiores, desacelerando assim as novas missões** implantadas e realizadas nos primeiros meses de 2025. Devemos ver uma recuperação nos próximos meses.

## Como você pode adicionar valor

Conhece alguma empresa enterprise que gostaria de aumentar sua eficiência em atividades terceirizadas, com fácil gestão e alta transparência de cada etapa dos projetos?

Pode indicar [aqui](#)



Trinus oferece o que os empreendedores locais necessitam para o crescimento dos seus projetos, através de tecnologia e/ou do acesso ao capital. A plataforma possui produtos que permeiam toda a cadeia de valor, desde um projeto residencial até à sua venda. (Conheça o [site](#))



Fique por dentro das Novidades!

## Trinus

Rodada e Data da Entrada (Headline)  
**Series B, R\$ 33,3mm**  
**Dezembro 2023**

Pre-Money Valuation (da entrada)  
**R\$ 997mm**

Último Post-Money Valuation  
**R\$ 1,08bi**

Participação atual  
**3,07%**

Investimento Total (Headline)  
**R\$ 33,3mm**

Valor da Participação  
**R\$ 33,3mm**

Funding Total  
**R\$ 83mm**

Outros Investidores  
**LTS Investments, Bewater**

## Evolução da Receita Bruta

**CAGR 21,5%**

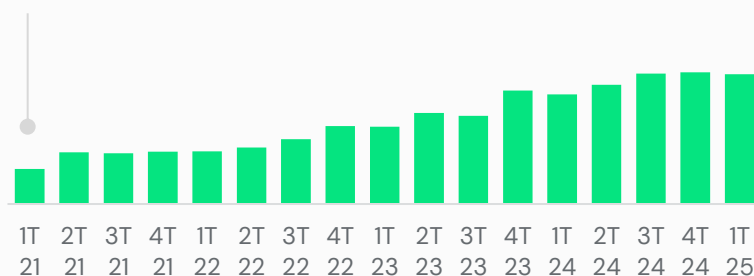
0,75x entre T1 22- T1 25



## Evolução do AuM

**CAGR 38%**

+2,7x entre T1 21 - T1 25



**Diego Siqueira**  
CEO & Co-founder



**Gigi Dutra**  
CHRO & Co-founder

## Highlights da Companhia

- **Total de 340 SPEs** ativas em 1T 25
- **Total de 27 operações** com gestoras ativas em 1T 25
- **Total de 415 operações** de crédito ativas em 1T 25

## Como você pode adicionar valor

Conhece alguma empreendedor local que realiza projetos residenciais e que gostaria de aumentar sua eficiência durante todo o processo de construção e pós venda do empreendimento?

Pode indicar [aqui](#)



A Delfos oferece um SaaS completo de gestão de ativos para geradores energia renovável. Com o uso de dados e AI, o software consegue gerar insights para otimizar a performance dos ativos e identificar a necessidade de manutenção preventiva. (Conheça o [site](#))



Fique por dentro das Novidades!

## Delfos

Rodada e Data da Entrada (Headline)  
**Series A, R\$ 9,3mm**  
**Setembro 2023**

Pre-Money Valuation (da entrada)  
**R\$ 82,8mm**

Último Post-Money Valuation  
**R\$ 114,4mm**

Participação atual  
**8,00%**

Investimento Total (Headline)  
**R\$ 9,3mm**

Valor da Participação  
**R\$ 9,9mm**

Funding Total  
**R\$ 32,7mm**

Outros Investidores  
**Contrarian, DOMO, EDP Ventures**

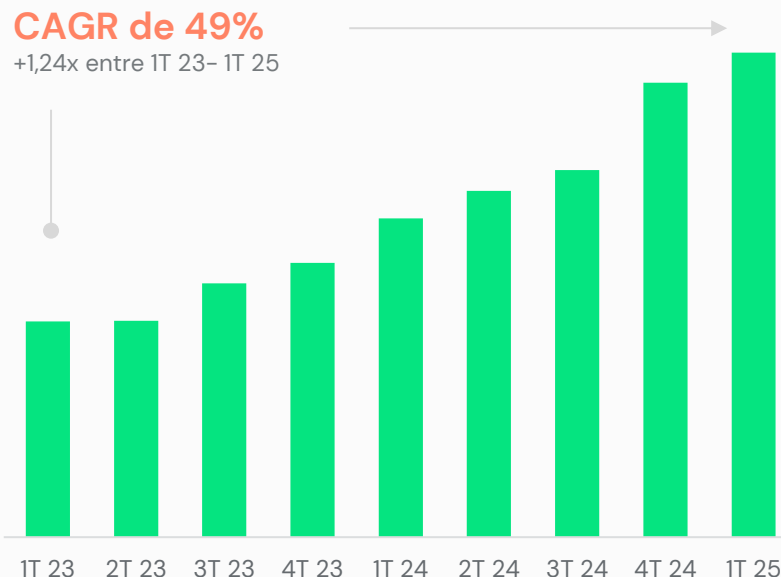


**Guilherme Studart**  
CEO & Co-founder  
Msc International Management



**Samuel Lima**  
CTO & Co-founder  
Msc International Management

## Receita Anual Recorrente (ARR)



## Highlights da Companhia

- **Primeiro contrato piloto** de BESS (Baterly Energy Storage System) na Europa.
- Nova **contratação de um diretor de vendas** Europeu para acelerar o pipeline.

## Como você pode adicionar valor

Conhece alguma usina de energia renovável que gostaria de aumentar sua eficiência operacional, com fácil gestão e com acesso a relatórios de performance?

Pode indicar [aqui](#)





Fique por dentro das Novidades!

Fundada em Setembro de 2023, Horuss AI capta, estrutura e normatiza os dados sensíveis de saúde, unificando informações operacionais, administrativas e financeiras em benefício do usuário e das instituições que são as líderes da saúde no Brasil e no mundo. (Conheça o [site](#))

## Horuss AI

Rodada e Data da Entrada (Headline)

**Seed, R\$ 17mm**  
**Setembro 2024**

Pre-Money Valuation (da entrada)

**R\$ 33mm**

Último Post-Money Valuation

**R\$ 50mm**

Participação atual

**20%**

Investimento Total (Headline)

**R\$ 12,5mm**

Valor da Participação

**R\$ 12,5mm**

Funding Total

**R\$ 22mm**

Outros Investidores

**Enseada Family Office, Legend Investimentos**



**Joel Rennó**

CEO & Co-founder  
Ex-CEO Memed, Ex-CFO OLX BR

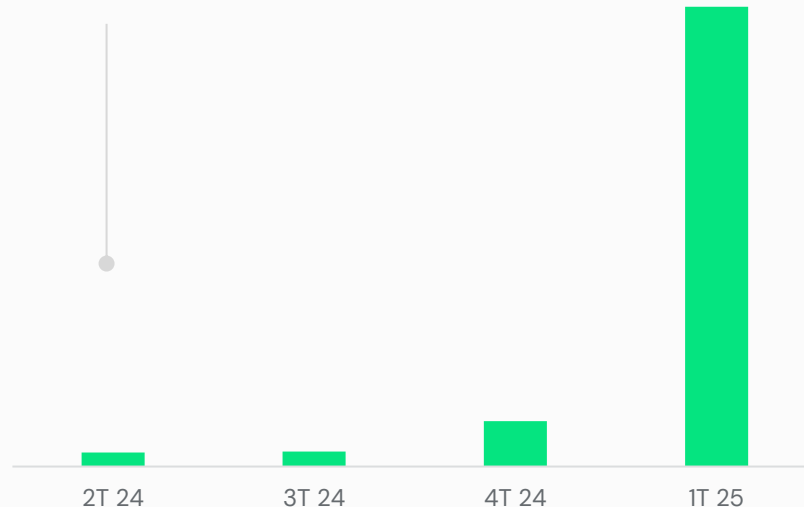


**Pedro Batista JR**

Co-founder  
Ex – Diretor da Prevent Senior

## Evolução de Vidas em Análise

**Crescimento de +31x** →  
entre 2T 24 e 1T 25



## Highlights da Companhia

- O número de POCs cresceu **2x** no 1T 25
- A **conversão** de POCs para clientes é de **100%**, entre 2T 24 e 1T 25
- Realizamos o aporte adicional previsto,  **aumentando nossa participação** de 15% para 20%

## Como você pode adicionar valor

Conhece operadoras e/ou hospitais e/ou clínicas com problemas de gestão de dados, fraudes ou desperdícios? Só entrar em contato com o time da Horuss para indicar o caso!

Pode indicar [aqui](#)



# ARQUITETO DE BOLSO

O Arquiteto de Bolso é uma plataforma que conecta clientes em busca de reformas com designers de interiores e varejistas de home & decor. Com a plataforma, todo o projeto da reforma acontece de forma rápida, eficiente, assertiva e econômica. (Conheça o [site](#))

## Arquiteto de Bolso

Rodada e Data da Entrada (Headline)  
**Seed, R\$ 15mm**  
**Outubro 2023**

Pre-Money Valuation (da entrada)  
**R\$ 45mm**

Último Post-Money Valuation  
**R\$ 60mm**

Participação atual  
**25,00%**

Investimento Total (Headline)  
**R\$ 15mm**

Valor da Participação  
**R\$ 15mm**

Funding Total  
**R\$ 18,8mm**

Outros Investidores  
**GV Angels, ACE**



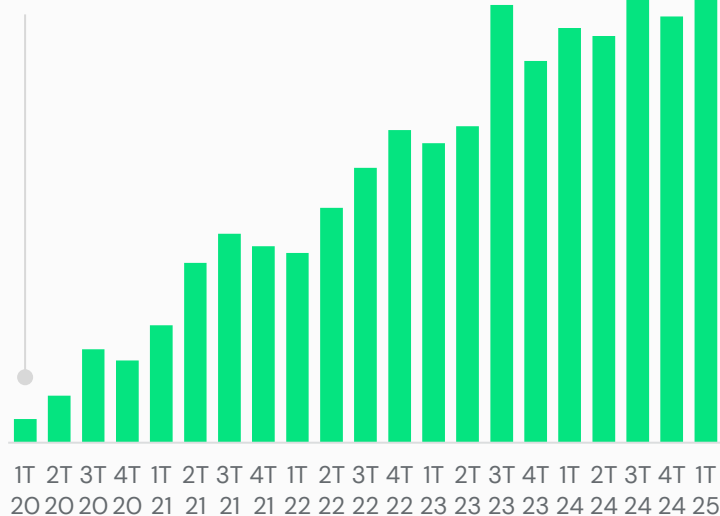
**Márcia Monteiro**  
CEO & Co-founder  
2nd time Founder



**Daniel Alves**  
COO & Co-founder  
2nd time Founder

## Evolução da Receita Bruta

**CAGR de 83%**  
+19x entre 1T 20 e 1T 25



## Highlights da Companhia

- **+22 mil ambientes** transformados apenas no primeiro trimestre de 2025.
- **Fortalecimento da marca** com investimento e criação de conteúdo próprio.

## Como você pode adicionar valor

Conhece pessoas que estão no processo de reforma e que buscam ajuda acessível durante o processo de design?

Compartilhe a solução do [Arquiteto de Bolso](#)





A Turn2C é uma fintech de infraestrutura que atua em toda a jornada do consórcio, desde a escolha do grupo até o pós venda. Com inteligência artificial ela oferece o melhor consórcio considerando as necessidades e expectativas de cada consumidor. (Conheça o [site](#))

## Turn2C

Rodada e Data da Entrada (Headline)

**Series A, R\$ 24,1mm**  
**Fevereiro 2024**

Pre-Money Valuation (da entrada)  
**R\$ 100mm**

Último Post-Money Valuation  
**R\$ 125mm**

Participação atual  
**19,3%**

Investimento Total (Headline)  
**R\$ 24,1mm**

Valor da Participação  
**R\$ 24,1mm**

Funding Total  
**R\$ 33,5mm**

Outros Investidores  
**B3, Honey Island,  
Urca Angels**



**Tatiana Anderson**  
CLO & Co-founder  
Ex-Pinheiro Neto



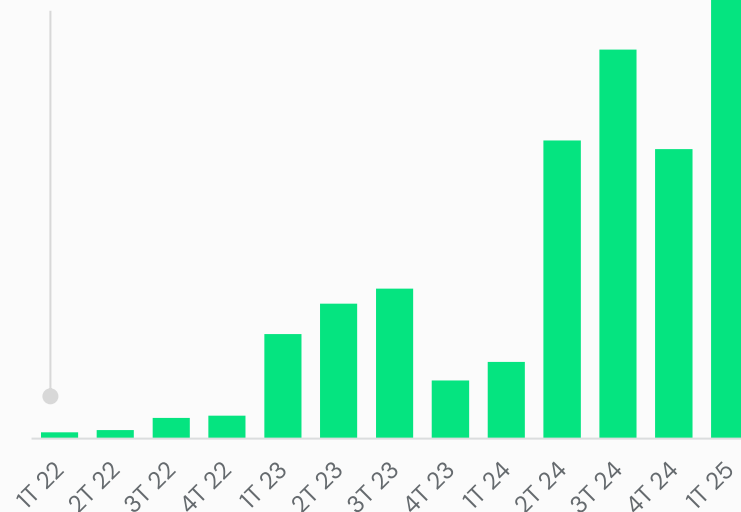
**Bruno Pinheiro**  
CEO & Co-founder  
Founder pela terceira vez  
(saída para C6 Bank)



**Thiago Ramos**  
CPO & Co-founder  
Ex- Mapfre Consórcio

## Evolução do Crédito Vendido

**CAGR de 322%**  
+76x entre 1T 22 e 1T 25



## Highlights da Companhia

- **+150 milhões** em consórcios vendidos com a plataforma da Turn2C apenas no primeiro trimestre de 2025.
- Novas **contratações estratégicas** de um CTO e um CRO.

## Como você pode adicionar valor

Quer ganhar comissão com a venda de consórcio e ainda oferecer o melhor produto para o seu cliente de formas simples e rápida?

Acesse o site da Turn2C e seja um [parceiro](#).





Com base em dados pessoais, Cycles sugere a suplementação para cada tipo de pessoa, que devem ser consumidos em ciclos durante o dia. Produtos como Daily Shot, Collagen e Recovery são desenvolvidos internamente com foco na alta qualidade. (Ver [site](#))

## Cycles Nutrition

Rodada e Data da Entrada (Headline)  
**Seed, R\$ 14.4mm**  
**September 2024**

Pre-Money Valuation (da entrada)  
**R\$ 45mm**

Último Post-Money Valuation  
**R\$ 60mm**

Participação atual  
**24.00%**

Investimento Total (Headline)  
**R\$ 14.4mm**

Valor da Participação  
**R\$ 14.4mm**

Funding Total  
**R\$ 15mm**

Outros Investidores



**Érica Zago**  
CMO & Co-founder  
Ex-Integral Médica



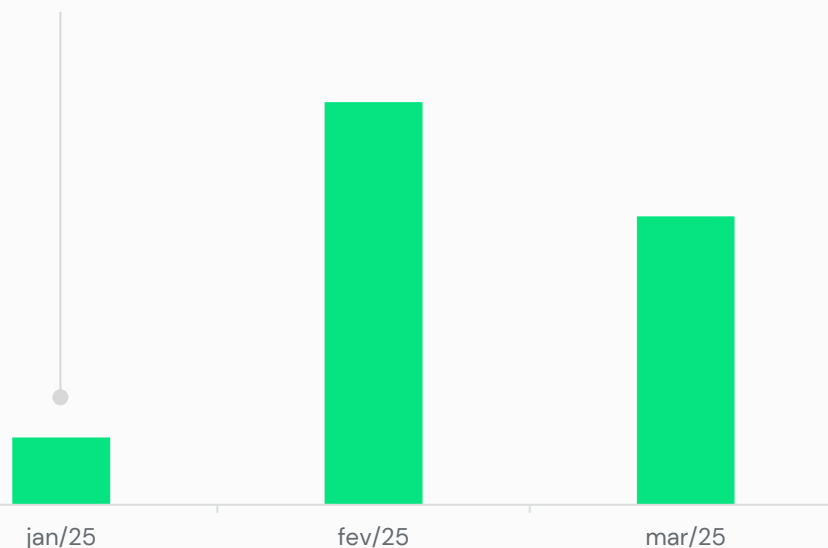
**Luciano Bruno**  
CSO & Co-founder  
Empreendedor Serial



**José Artur**  
COO & Co-founder  
Ex-COO L-DNA Clinic

## Evolução dos SKUs Vendido

**Crescimento de + 3x** →  
entre Jan 25 e Mar 25



## Highlights da Companhia

- A marca teve um ótimo lançamento ao público no final de janeiro, e desde de então o time vem ajustando os **detalhes da operação para escalar de maneira sustentável** nos próximos meses. Logística, atendimento e programação de estoque têm sido o principal foco da companhia nesse momento.

## Como você pode adicionar valor

Conhece pessoas preocupadas com bem estar e longevidade? Indique os produtos da Cycles Nutrition e seu App para acompanhar o melhor suplementação, com dicas de uso e conteúdos exclusivos!

Pode acessar o [site aqui](#)



# Acompanhe as Principais Notícias da Headline

Fique por Dentro das Novidades!



Fotografe este QR Code com seu celular e assine nossa Newsletter



# Obrigado!