



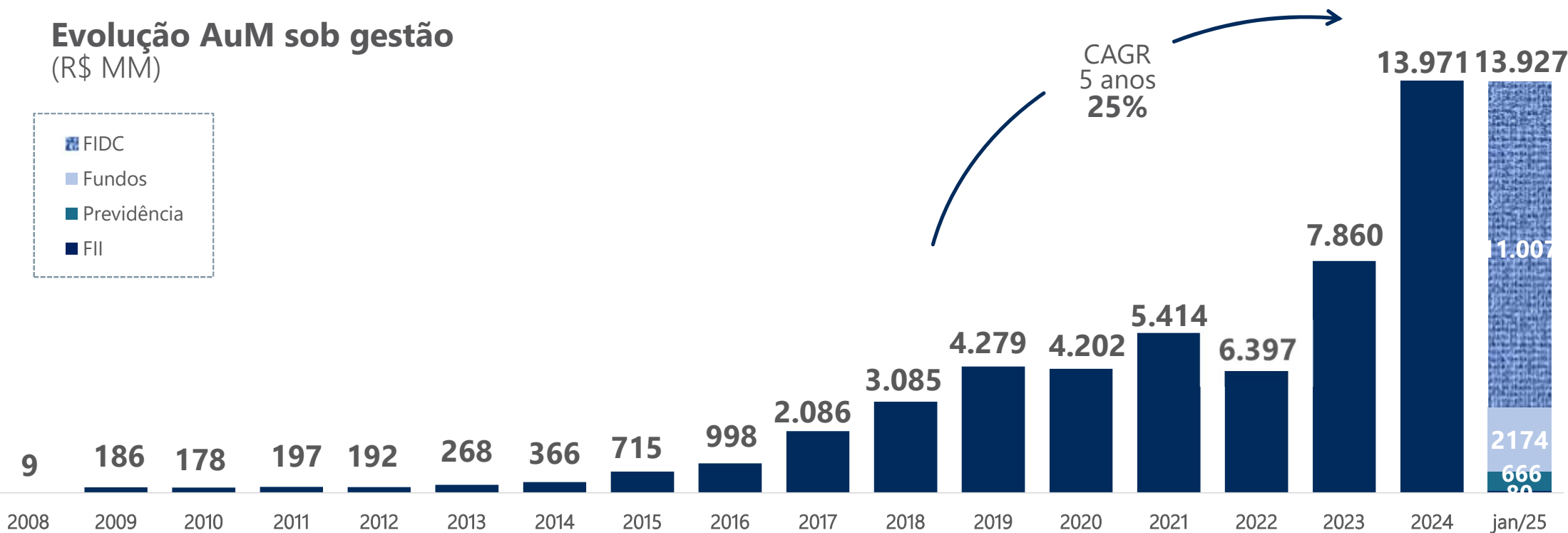
angá

asset management.

Patrimônio sob gestão

Evolução AuM sob gestão (R\$ MM)

-  FIDC
-  Fundos
-  Previdência
-  FII



Linha do Tempo

2008 2010 2012 2013 2014 2015 2016 2017 2018 2019 2020 2021 2023

Nasce a Angá Asset Management. Lançamento do **Angá Portfolio FIM** – nosso 1º fundo



Angá posiciona-se como especialista em estruturação de operações de securitização e crédito privado

Angá torna-se uma **partnership** com alinhamento total entre os sócios e colaboradores

1º Oferta Pública de Quotas do FIDC com lastro em crédito consignado a militares e servidores públicos federais

Em parceria com a Zurich, umas das maiores seguradoras do mundo, lançamos o **Zurich AngaPrev**



Ultrapassamos a marca de **R\$ 3 Bilhões** em operações de securitização

Angá inova e passa a investir em **Cotas Subordinadas de FIDCs** e lança o **Angá Crédito Estruturado** em abril/2016

Angá torna-se Auditada, reforçando sua governança corporativa

Lançamento do **Angá High Yield** em set/2018

Angá ultrapassa **R\$ 4 Bilhões** sob gestão

Lançamento do **Angá Total Return** em jun/2020

Inovando e consolidando-se como solução à Fintechs, Angá lança FIDC com selo Verde, **FIDC Green Angá Solfácil**

Angá cresce e solidifica como investidora em operações de antecipação do saque-aniversário FGTS

spread bancário

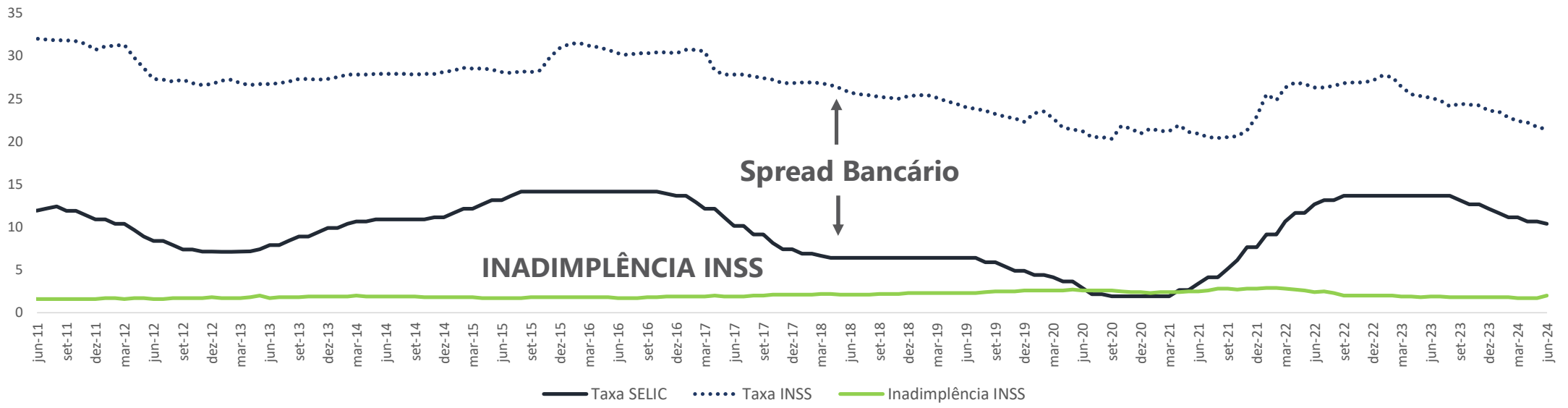
Crédito Estruturado

Exemplo: Crédito Consignado Taxa Média (%a.a.) Março 2011 – Junho 2024

Ganhos Diferenciados 

Riscos Controlados 

Exemplo: Crédito Consignado Taxa Média (%a.a.)
março 2011 – junho 2024



Fonte Dados: <https://www.bcb.gov.br/estatisticas/historicoestatisticas> e http://estatisticas.cetip.com.br/astec/series_v05/paginas/lum_web_v04_10_03_consulta.asp

Explorando

teses de:



Desintermediação
Bancária



Direct Lending



Compressão
de Taxas de Juros



**Oportunidades
no Mercado**
Imobiliário



Aquisição de
Portfólio de
Recebíveis
Pulverizados



Financiamentos
de Projetos de
Infraestrutura

Mas como?

Processo de **investimento integrado**



“
=

**Retornos
consistentes**

E

Descorrelacionados
dos riscos
de mercado

”

Crédito Estruturado

+

**Liquidez:
Bancos e LFT**

Fundos Líquidos

	Angá Portfólio FIM CP	Angá High Yield FIRF CP	Angá Crédito Estruturado FIC FIM CP ¹
Público-alvo	Investidores em Geral	Investidores Qualificados	Investidores Qualificados
Investimento Inicial	R\$ 1.000	R\$ 25.000	R\$ 300.000
Investimento Adicional	R\$ 500	R\$ 5.000	R\$ 10.000
Retorno-alvo	CDI+ 1% a.a.	CDI+ 3% a.a.	20% a.a.
Liquidez	D+4 dias úteis	D+180 dias corridos	D+541 dias úteis
Taxa de Administração	1,00% a.a.	1,60% a.a.	1,11% a.a
Taxa de Performance	20% s/ o que exceder o CDI	20% s/ o que exceder o CDI	20% s/ o que exceder o CDI

1. Fundo fechado para aplicação

Fundos Líquidos

(Data Base: 31/01/2025)

Rentabilidades

	Ano	12 Meses	24 Meses	36 Meses	Desde o início	Índice de Sharpe (252 dias)	PL Médio (12 Meses)
Angá Portfólio FIM CP	1,20%	12,89%	27,24%	43,12%	439,01%	8,63	R\$ 214.812.048
	<i>119% CDI</i>	<i>119% CDI</i>	<i>108% CDI</i>	<i>104% CDI</i>	<i>124% CDI</i>		
Angá High Yield FIRF CP	1,57%	15,65%	31,32%	48,29%	103,87%	12,02	R\$ 370.058.379
	<i>155% CDI</i>	<i>144% CDI</i>	<i>123% CDI</i>	<i>117% CDI</i>	<i>160% CDI</i>		
Angá Crédito Estruturado FIC FIM CP¹	1,84%	18,79%	36,37%	49,77%	742,60%	14,86	R\$ 1.109.986.642
	<i>183% CDI</i>	<i>173% CDI</i>	<i>143% CDI</i>	<i>120% CDI</i>	<i>689% CDI</i>		

Alocações – Limites

Crédito Privado	FIDCs, Debêntures Financeiras	CRIs, FIs	Debêntures/Bonds	CDB, LF, DPGE	LFT (Valor Mínimo)
70%	35%	10%	0%	40%	30%
85%	55%	15%	0%	40%	15%
99%	99%	99%	0%	0%	1%

1. Fundo fechado para aplicação

ANGÁ Portfólio FIM

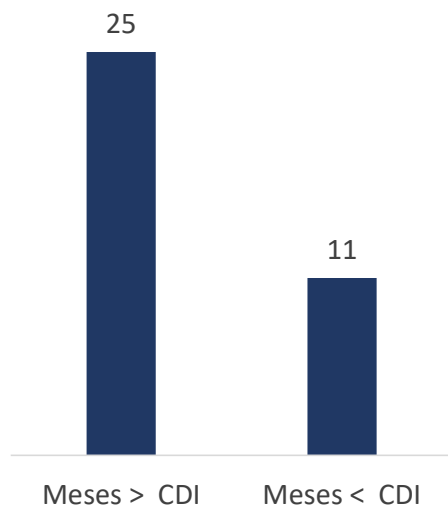
ANGÁ High Yield FIRF CP

ANGÁ Crédito Estruturado FIC FIM CP

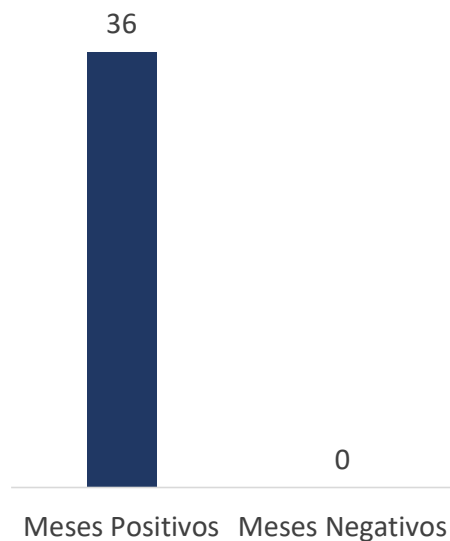
Fundos
de crédito

PERFORMANCE 36 MESES – (Data Base: 31/01/2025)

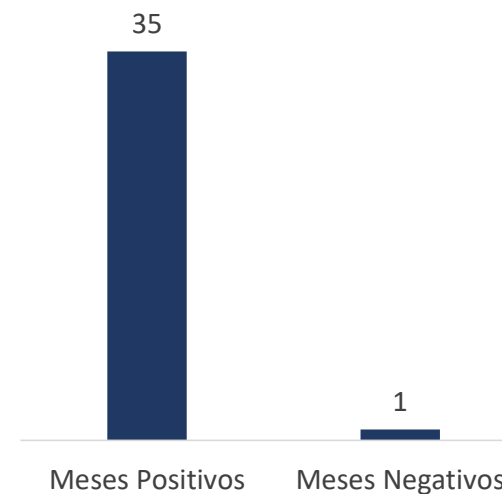
Angá Portfolio FIM CP



Angá High Yield FIRF CP



Angá Crédito Estruturado
FIC FIM CP ¹



1. Fundo fechado para aplicação

ANGÁ Portfólio FIM

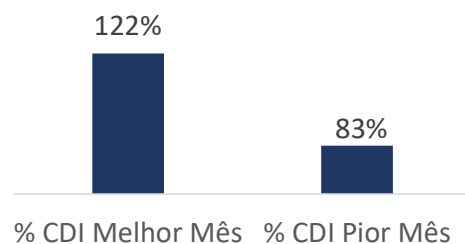
ANGÁ High Yield FIRF CP

ANGÁ Crédito Estruturado FIC FIM CP

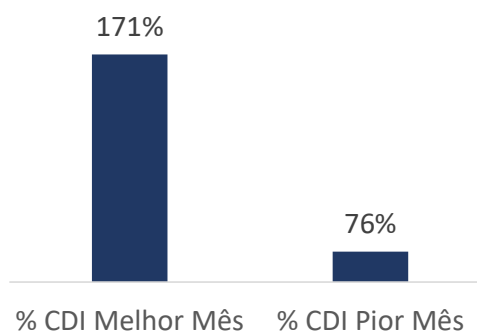
Fundos
de crédito

PERFORMANCE 36 MESES – % DO CDI (Data Base: 31/01/2025)

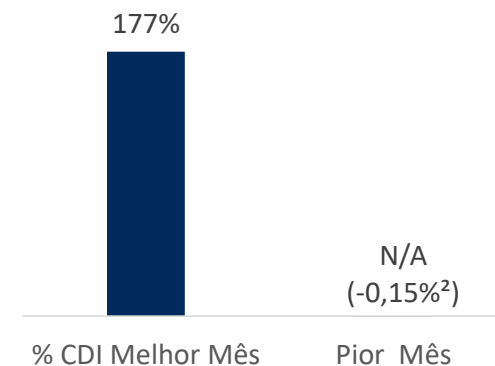
Angá Portfolio FIM CP



Angá High Yield FIRF CP



Angá Crédito Estruturado
FIC FIM CP¹



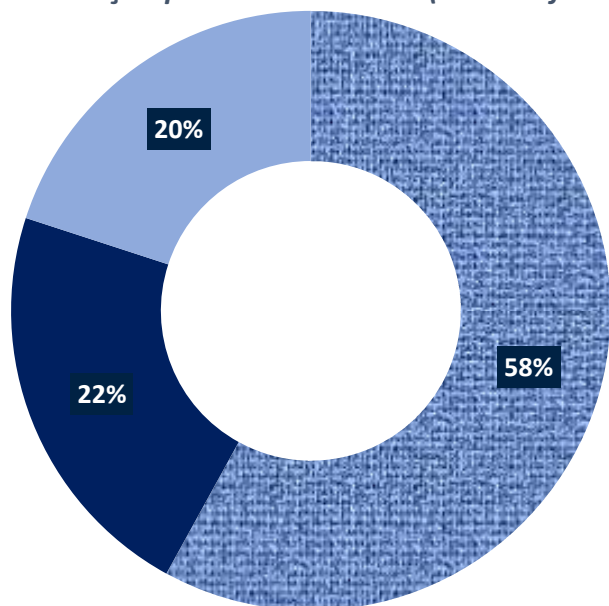
1. Fundo fechado para aplicação.
2. Rentabilidade absoluta do fundo.

ANGÁ PORTFÓLIO FIM CP

Fundos
de crédito

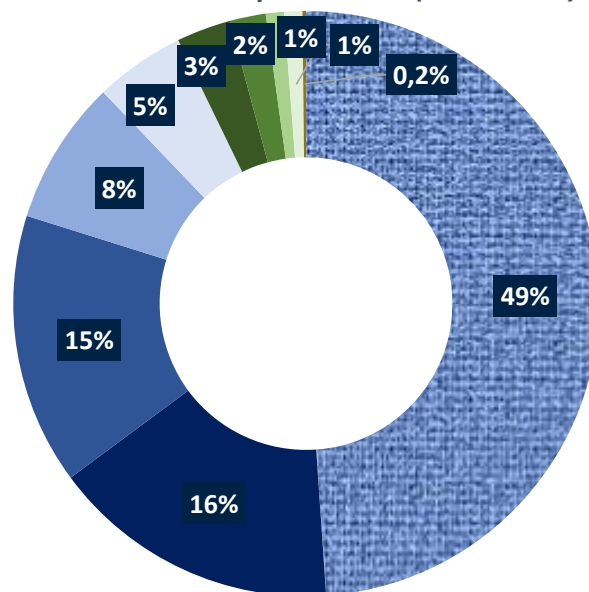
Portfólio de Investimento — (Data Base: 31/01/2025)

Distribuição por Classe de Ativo (% PL do fundo)



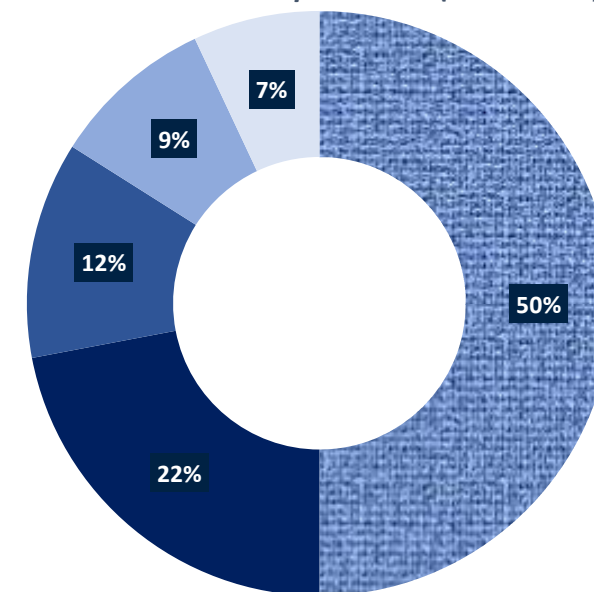
■ Caixa
■ Crédito Estruturado
■ Títulos Privados (instituições financeiras)

Crédito Estruturado por Lastros (% PL de CE)



■ Consignado FGTS
■ Consignado Federal
■ Veículos
■ Leasing / Loc. de Equip.
■ CDC - Sistemas Fotovoltaicos
■ Cartão de Crédito (Banco Emissor)
■ PPP IP
■ Consignado INSS
■ Consignado Privado
■ Outros

Crédito Estruturado por Classe (% PL de CE)

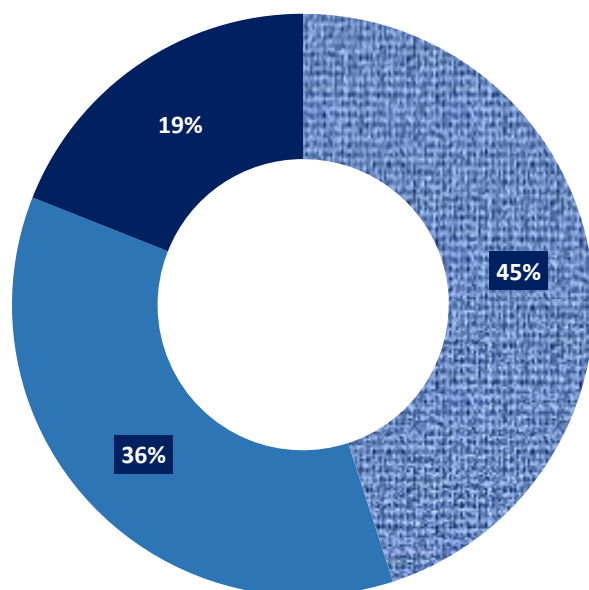


■ Subordinada ■ Única ■ Mezanino ■ Sênior ■ N/A

ANGÁ HIGH YIELD FIRF CP

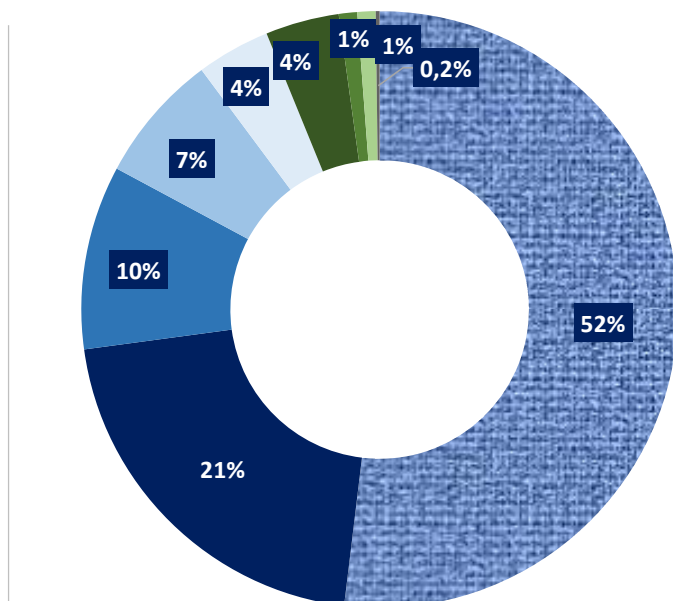
Portfólio de Investimento – (Data Base: 31/01/2025)

Distribuição por Classe de Ativo (% PL do Fundo)



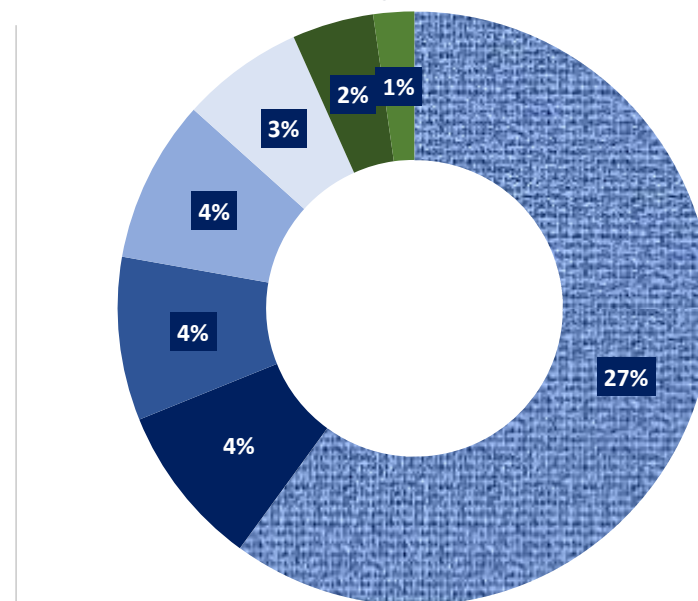
- Crédito Estruturado
- Títulos Privados (instituições financeiras)
- Caixa

Crédito Estruturado por Lastros (% PL de CE)



- Consignado FGTS
- Leasing / Loc. de Equip.
- Cartão de Crédito (Banco Emissor)
- PPP IP
- Outros
- Veículos
- Consignado Federal
- Consignado Privado
- CDC - Sistemas Fotovoltaicos

Crédito Estruturado por Classe (% PL do Fundo)



- FIDC (Subordinada)
- FIDC (Única)
- Debênture Financeira (Sênior)
- Debênture Financeira (Mezanino)
- FIDC (Mezanino)
- FIDC (Sênior)
- Letra de Arrendamento Mercantil

ANGÁ CRÉDITO ESTRUTURADO FIC FIM

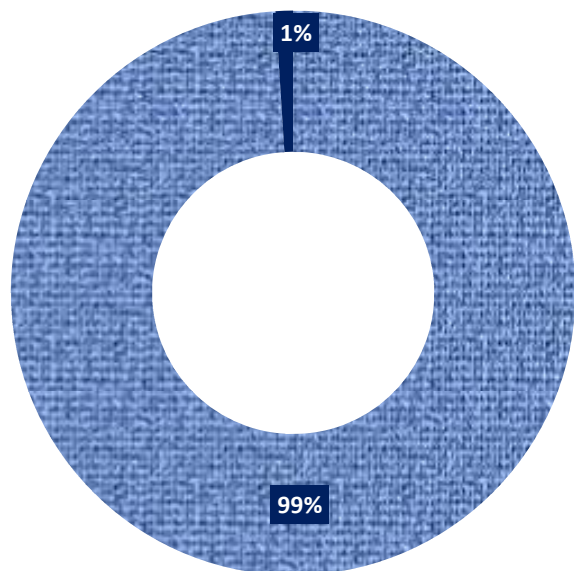


Fundos
de crédito

Portfólio de Investimento — (Data Base: 31/01/2025)

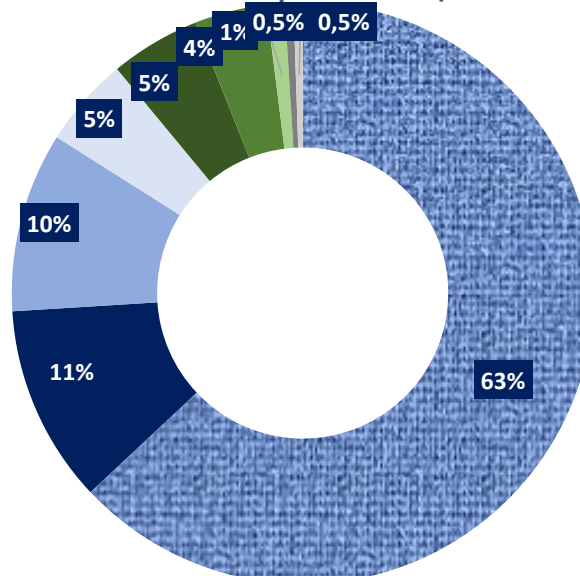
www.angaasset.com.br

Distribuição por Classe de Ativo (% PL do Fundo)



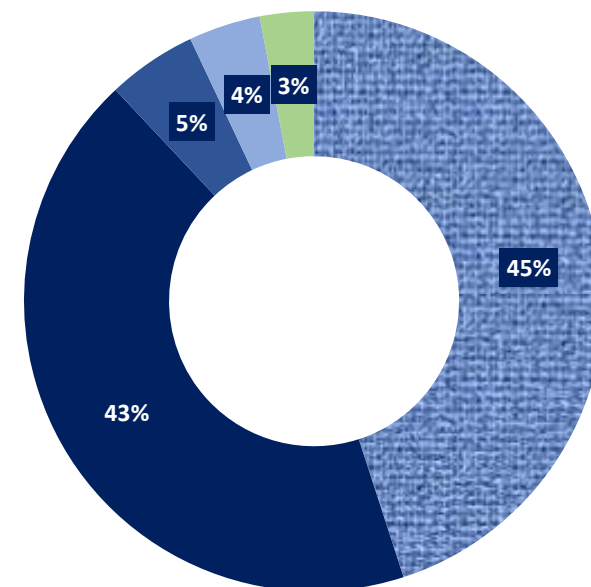
■ Crédito Estruturado ■ Caixa

Crédito Estruturado por Lastros (% PL de CE)



■ Consignado FGTS ■ Veículos
 ■ Consignado Federal ■ Cartão de Crédito (Banco Emissor)
 ■ CDC - Sistemas Fotovoltaicos ■ PPP IP
 ■ Leasing / Loc. de Equip. ■ Consignado INSS
 ■ Outros

Crédito Estruturado – Classe (% PL de CE)



■ Subordinada ■ Única ■ Mezanino ■ Sênior ■ N/A

Fundos de previdência

Previdência
Zurich AngaPrev

angá
asset management.

www.angaasset.com.br

Informações

Zurich AngaPrev CP FIM

Público-alvo

Investidores em Geral

Investimento Inicial

R\$ 200,00

Contribuições Periódicas:

R\$ 200,00

Retorno-alvo

105% CDI

Liquidez

D+2 dias úteis

Taxa de Administração

1,30% a.a.

Zurich AngaPrev Previdência

(Data Base: 31/01/2025)

www.angaasset.com.br

Rendimento

Ano	1,06% <i>105% CDI</i>
12 Meses	12,56% <i>115% CDI</i>
24 Meses	27,25% <i>108% CDI</i>
36 Meses	45,25% <i>109% CDI</i>
Desde o início	162,53% <i>111% CDI</i>
PL Médio (12 Meses)	R\$ 476.435.697

Alocação - Limites

Alocação em crédito privado	85% (Limite)
FIDC	25%
Debêntures Financeiras	10%
Debêntures Cia Aberta	20%
CDB / LF / LFSN / LAM	50%
FII	10%
Título Público & Fundos de Zeragem (Valor mínimo)	15%

Fundos de previdência

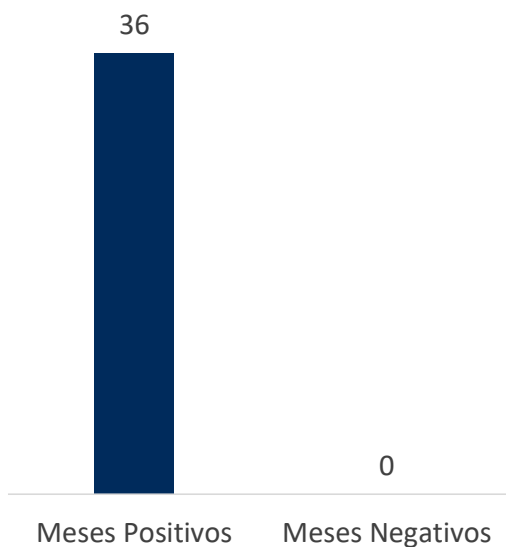
Previdência
Zurich AngaPrev

PERFORMANCE 36 MESES – (Data Base: 31/01/2025)

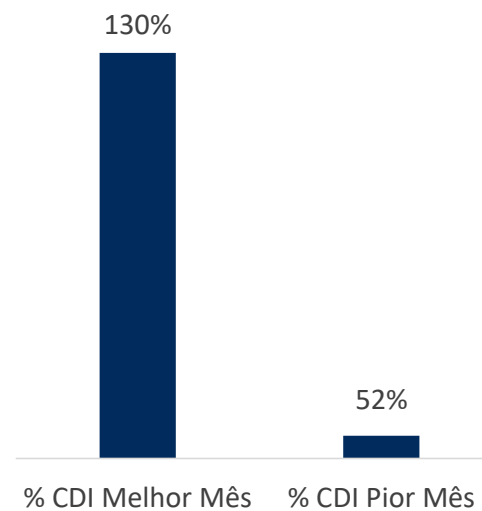


www.angaasset.com.br

Meses Positivos e Negativos



Rentabilidade – em % CDI

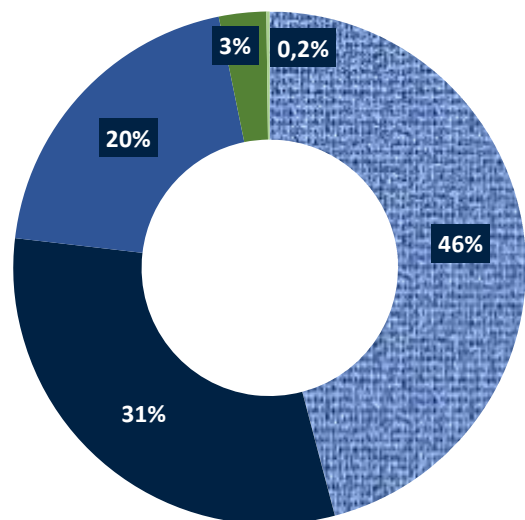


Fundos de previdência

Previdência
Zurich AngaPrev

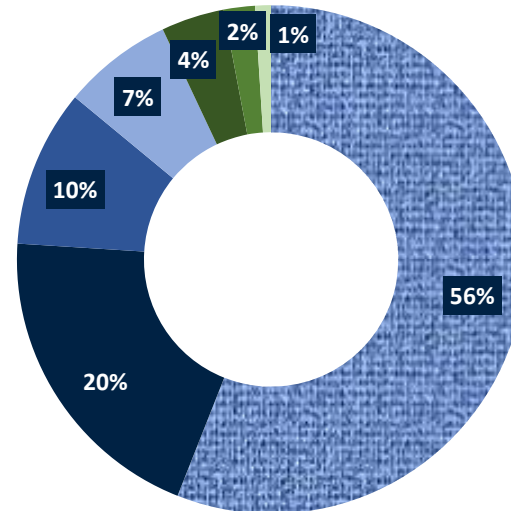
Portfólio de Investimento – (Data Base: 31/01/2025)

Distribuição por Classe de Ativo (% PL do Fundo)



- Títulos Privados (instituições financeiras)
- Crédito Estruturado
- Caixa
- Debêntures
- FII

Crédito Estruturado por Lastros (% PL de CE)



- Consignado FGTS
- CDC - Sistemas Fotovoltaicos
- Outros
- Consignado Privado
- Leasing / Loc. de Equip.
- Consignado Federal
- PPP IP

Expertise em
Crédito Privado

Estruturado

Exemplo Estruturas – Lastro Consignado/FGTS

R\$ 3.050.000.000

**FIDC ANGÁ FGTS
(BV)**
Lastro: Antecipação FGTS

R\$ 675.000.000
Setembro/2023

**CONSIGNADOS I
(BANCO BMG)**
(Lastro: INSS)

R\$ 1.500.000.000
OUTUBRO/2019

**FIDC UPP
(UPP SEP)**
Lastro: Antecipação FGTS

R\$ 125.000.000
NOVEMBRO/2022

**FIDC PRATA DIGITAL
(QI TECH)**
Lastro: Antecipação FGTS

R\$ 250.000.000
JUNHO/2023

**FIDC MULTI
CONSIGNADOS
(Diversos)**
Lastro: Consignado/FGTS

R\$ 600.000.000
(perpétuo)

Expertise em
Crédito Privado

Estruturado

FIDC SABEMI CONSIGNADOS R\$ 3.205.584.000

**FIDC Sabemi
Consignados I**

R\$ 200.000.000

OUT/2013

**FIDC Sabemi
Consignados II**

R\$ 200.000.000

JULHO/2014

**FIDC Sabemi
Consignados III**

R\$ 200.000.000

MARÇO/2015

**FIDC Sabemi
Consignados V**

R\$ 200.000.000

ABRIL/2016

**FIDC Sabemi
Consignados VI**

R\$ 300.000.000

SETEMBRO/2016

**FIDC Sabemi
Consignados VII**

R\$ 335.000.000

MAIO/2017

**FIDC Sabemi
Consignados VIII**

R\$ 361.447.000

AGOSTO/2017

**FIDC Sabemi
Consignados IX**

R\$ 363.637.000

SETEMBRO/2018

**FIDC Sabemi
Consignados X**

R\$ 455.500.000

MARÇO/2019

**FIDC Sabemi
Consignados XI**

R\$ 300.000.000

MAIO/21

**FIDC Sabemi
Consignados XII**

R\$ 290.000.000

ABRIL/2023

Expertise em
Crédito Privado

Estruturado

FIDC CREDITAS CONSIGNADOS PRIVADOS

R\$ 728.558.000

**FIDC Creditas
Consignados
Privados**

R\$ 125.000.000
AGOSTO/2020

**FIDC Creditas
Consignados
Privados 2^a**

R\$ 200.200.000
JUN/2021

**FIDC Creditas
Consignados
Privados 3^a**

R\$ 242.858.000
OUT/2021

**FIDC Creditas
Consignados
Privados 4^a
(Senior)**

R\$ 135.000.000
SET/2022

**FIDC Creditas
Consignados
Privados 5^a
(Mezanino)**

R\$ 25.500.000
SET/2022

Expertise em
Crédito Privado

Estruturado

FIDC GREEN SOLFACIL

R\$ 2.075.000.000

FIDC Green Solfácil I

R\$ 375.000.000

JANEIRO/2021

FIDC Green Solfácil II

R\$ 500.000.000

OUTUBRO/2021

FIDC Green Solfácil IV*

R\$ 900.000.000

2023

FIDC Green Solfácil V

R\$ 300.000.000

MARÇO/2023

Expertise em
Crédito Privado

Estruturado

Exemplo Estruturas - Diversos

FIDC SOTREQ

R\$ 200.000.000
SETEMBRO/2023

**FIDC CREDITAS AUTO
IX**

R\$ 350.000.000
2021

**FIDC ANGÁ MULTI
ESTRATÉGIA I**

R\$ 200.000.000
(Perpétuo)

FIDC NAUTILUS
BANCO MERCANTIL
Lastro: Consig. INSS

R\$ 128.000.000
2018

**FIDC Angá Multi
Estratégia II**

R\$ 150.000.000
(Perpétuo)

Responsabilidade **Social**

A **Angá** entende como fundamental o papel das empresas privadas na transformação social e na **geração de oportunidades** para as futuras gerações. Por isso, **apoia financeiramente** os seguintes projetos:

Colégio Mão Amiga*

colegiomaoamiga.org.br

📷 [colegiomaoamigabr_vis](https://www.instagram.com/colegiomaoamigabr_vis)

#colegiomaoamiga

Mais de 700 crianças e adolescentes de baixa renda em Itapeçerica da Serra

- Missão de romper o ciclo de pobreza

- Conscientização socioambiental

- Cursos pré-vestibular

Formação integral de excelência: inteligência, vontade e afetividade, desenvolvimento de valores humanos sólidos

- Aulas de inglês

- Ótima Infraestrutura

Instituto Bola na Rede*

institutobolanarede.com.br

📷 [institutobolanarede](https://www.instagram.com/institutobolanarede)

#institutobolanarede

Atender crianças e adolescentes carentes no contraturno escolar de Paraisópolis e Jardim Colombo

- Atividades desportivas e culturais

Ética

- Disciplina

- Trabalho em equipe

*As doações realizadas pela Angá Asset Management não possuem qualquer espécie de contrapartida fiscal.



Responsabilidade **social**

ANGÁ MÃO AMIGA FIM CP


Proporcionar aos cotistas um **retorno-alvo de CDI + 3% a.a.** no longo prazo através da alocação dos recursos em ativos de crédito privado estruturado

100% da Taxa de Gestão, deduzida dos respectivos impostos, será **revertida em doação ao Colégio Mão Amiga***




colegiomaamiga.org.br/saopaulo/

*As doações realizadas pela Angá Asset Management não possuem qualquer espécie de contrapartida fiscal.



Apoio ao esporte

A Angá é a **primeira gestora do Brasil** a firmar um compromisso de longo prazo com o esporte brasileiro, sem qualquer contrapartida fiscal. Desde 2018 patrocinando os **maiores nomes do tênis brasileiro**.



Novo ângulo

de investimento



angá

asset management.



Esse Material de Divulgação foi elaborado pela Angá Administração de Recursos Ltda. ("ANGÁ"), apenas com o objetivo informativo. A ANGÁ não comercializa nem distribui cotas de fundos de investimento ou de qualquer outro ativo financeiro, para realização de investimento em fundos geridos pela ANGÁ é necessário prévio cadastro junto ao distribuidor e administrador do fundo. AS INFORMAÇÕES AQUI CONTIDAS SÃO DE CARÁTER EXCLUSIVAMENTE INFORMATIVO E NÃO SE CONSTITUEM EM QUALQUER TIPO DE ACONSELHAMENTO, SUGESTÃO OU OFERTA DE INVESTIMENTOS, NÃO DEVENDO SER UTILIZADAS COM ESTE PROPÓSITO. ALGUNS FUNDOS TÊM MENOS DE 12 (DOZE) MESES. PARA AVALIAÇÃO DA PERFORMANCE DE UM FUNDO DE INVESTIMENTO, É RECOMENDÁVEL A ANÁLISE DE, NO MÍNIMO, 12 (DOZE) MESES. A RENTABILIDADE OBTIDA NO PASSADO NÃO REPRESENTA GARANTIA DE RESULTADOS FUTUROS. A RENTABILIDADE DIVULGADA NÃO É LÍQUIDA DE IMPOSTOS. OS ATIVOS FINANCEIROS INTEGRANTES NESTA CARTEIRA PODEM NÃO POSSUIR LIQUIDEZ IMEDIATA, PODENDO SEUS PRAZOS E/OU RENTABILIDADE VARIAR DE ACORDO COM O VENCIMENTO OU PRAZO DE RESGATE DE CADA ATIVO, CASO SEJA NEGOCIADO ANTECIPADAMENTE. OS INVESTIMENTOS EM FUNDOS NÃO CONTAM COM A GARANTIA DO ADMINISTRADOR DO FUNDO, GESTOR DA CARTEIRA, DE QUALQUER MECANISMO DE SEGURO OU, AINDA, PELO FUNDO GARANTIDOR DE CRÉDITOS - FGC. LEIA O FORMULÁRIO DE INFORMAÇÕES COMPLEMENTARES. LEIA A LÂMINA DE INFORMAÇÕES ESSENCIAIS QUE SE ENCONTRA DISPONÍVEL NO SITE DO ADMINISTRADOR E NO SITE DA GESTORA (www.angaasset.com.br). LEIA O REGULAMENTO ANTES DE INVESTIR SOBRETUDO NOS ITENS REFERENTES À POLÍTICA DE INVESTIMENTO, FATORES DE RISCO E REGRAS PARA RESGATE DE COTAS, QUE SE ENCONTRA DISPONÍVEL NO SITE DA GESTORA (www.angaasset.com.br). Os investidores não devem se basear nas informações aqui contidas sem buscar o aconselhamento de um profissional. Nenhuma informação aqui contida e divulgada constitui uma solicitação, oferta ou recomendação para compra ou venda de cotas de qualquer fundo de investimento gerido ou estruturado pela ANGÁ, ou de quaisquer outros valores mobiliários, nem poderá ser entendida como tal em qualquer jurisdição na qual tal solicitação, oferta ou recomendação seriam consideradas ilegais. Sobre os ganhos auferidos incide tributação, assim a previsão ou estimativa de rentabilidade não é líquida de impostos, sendo base de cálculo para a incidência de tributos, que podem ter significativo impacto na rentabilidade final da operação pretendida. Nos termos da regulamentação da ANBIMA, para avaliação da performance dos fundos de investimento, é recomendável uma análise de períodos de, no mínimo, 12 (doze) meses. Investimentos nos fundos de investimento geridos ou estruturados pela ANGÁ, assim como em quaisquer investimentos no mercado financeiro e de capitais, estão sujeitos a riscos de perda do capital investido. Os investidores devem considerar sempre que o valor de seus investimentos pode aumentar ou diminuir. Além disso, em caso de diminuição do valor e perdas, os investidores podem não recuperar o valor inicial investido. Os fundos de investimento podem utilizar estratégias com derivativos como parte integrante de sua política de investimento; tais estratégias, da forma como são adotadas, podem resultar em significativas perdas patrimoniais para seus cotistas, podendo inclusive acarretar perdas superiores ao capital aplicado e a consequente obrigação do cotista de aportar recursos adicionais para cobrir eventual patrimônio negativo dos fundos. Alguns fundos sob gestão Angá também aplicam em outros fundos sob gestão Angá. A autorização para funcionamento e/ou venda, pelos membros do sistema de distribuição, de cotas de fundos de investimento e demais valores mobiliários não implica, por parte da Comissão de Valores Mobiliários (CVM) ou da ANBIMA, em garantia de veracidade das informações prestadas, de adequação dos respectivos regulamentos e prospectos à legislação vigente ou, ainda, julgamento sobre a qualidade dos fundos e demais valores mobiliários, de seu administrador, gestor e demais prestadores de serviços. A CVM e a ANBIMA não respondem pelo desempenho e rentabilidade dos fundos de investimento. A ANGÁ, seus administradores, funcionários e prepostos isentam-se de responsabilidade sobre quaisquer danos resultantes direta ou indiretamente da utilização das informações contidas neste relatório, já que a tomada de decisão de investimento é do cotista. O conteúdo deste material não deverá ser reproduzido, distribuído, publicado ou divulgado sob qualquer propósito. A taxa de administração informada acima é a taxa de administração mínima do Fundo, ou seja, não compreende as taxas de administração dos fundos investidos, tendo em vista que o Fundo admite a aplicação em cotas de fundos de investimento.

Contato do Administrador dos fundos ANGÁ HIGH YIELD FIRF CP, ANGÁ HIGH YIELD FEEDER FIRF CP II, ANGÁ TOTAL RETURN FIM CP e ZURICH ANGAPREV CP FIM: BTG Pactual S. F. S.A. DTVM (CNPJ: 59.281.253/0001-23) SAC – Serviço de Atendimento ao Cliente/Cotista: Praia de Botafogo, nº 501, 5º andar (parte) – Rio de Janeiro, RJ SAC: 0800 772 28 27 ou (21) 3262-9600. Caso não haja uma solução de sua demanda por meio do SAC, favor contatar a Ouvidoria: www.btgpactual.com.br ou 0800 722 00 48 - Praia de Botafogo, nº 501, 5º andar (parte) – Rio de Janeiro - CEP 22250-040.

Contato do Administrador do fundo ANGÁ PORTFÓLIO FIM BNY Mellon S. F. DTVM S.A. (CNPJ: 02.201.501/0001-61) SAC – Serviço de Atendimento ao Cliente/Cotista: Av. Presidente Wilson, 231, 11º andar – Rio de Janeiro, RJ SAC: sac@bnymellon.com.br ou (21) 3219-2600, (11) 3050-8010, 0800 725 3219. Caso não haja uma solução de sua demanda por meio do SAC, favor contatar a Ouvidoria: www.bnymellon.com.br ou 0800 021 9512 - Av. Presidente Wilson, 231, 11º andar, Rio de Janeiro – RJ - CEP 20030-905.

Contato do Administrador do fundo ANGÁ CRÉDITO ESTRUTURADO FIC FIM BANCO DAYCOVAL S/A (CNPJ 62.232.889/0001-90), Av. Paulista, nº 1.793 - São Paulo-SP, CEP: 01311-200, Tel.: 0800 777 0900. Caso não haja uma solução de sua demanda por meio do SAC, favor contatar a Ouvidoria: www.daycoval.com.br ou 0800 775 05000

Contato da Gestora: Angá Administração de Recursos Ltda. (CNPJ: 09.452.272/0001-05), Av. Magalhães de Castro, 4800, Torre Capital Building, 17º andar, Cj. 174, Cidade Jardim, São Paulo – SP – CEP 05676-120, (11) 3090-3500, (11) 3750-3210, angaasset@angaasset.com.br, www.angaasset.com.br.

