

RELATÓRIO DE ACOMPANHAMENTO DO GESTOR

FIDC CREDITAS AUTO IX

CNPJ 45.853.976/0001-45

Novembro/ 2022

Gestor



Originador



Administrador e
Custodiante

BRL TRUST

Início

Resumo

Estoque

Índices

Disclaimer

Início

Resumo

Estoque

Índices

Disclaimer

30.11.2022

FIDC CREDITAS AUTO IX - RESUMO

347 Mi

Direitos Creditóri...

19,68 Mi

Caixa Total

17,85 Mi

Caixa Livre

-803,2 Mil

PDD

1,82 Mi

Reserva

Patrimônio Líquido

R\$ 281.621.450	R\$ 34.718.956	R\$ 35.397.686	R\$ 13.125.568	R\$ 364.863.661
PL Sênior	PL Mez A	PL Mez B	PL Júnior	Patrimônio Líquido

● % Senior ● % Mezanino A ● % Mezanino B ● % Júnior

77,19%

9,52%

9,70%

Benchmark

CDI + 4% a.a. Sênior	CDI + 6% a.a. Mezanino A	CDI + 9% a.a. Mezanino B	"N/A" Júnior
-------------------------	-----------------------------	-----------------------------	-----------------

Rentabilidade Dia

0,07%	0,07%	0,09%	1,66%	0,05%
Sênior	Mezanino A	Mezanino B	Júnior	Rent. CDI Dia

Rentabilidade Mês

1,34%	1,49%	1,71%	42,81%	1,02%
Sênior	Mezanino A	Mezanino B	Júnior	Rent. CDI Mês

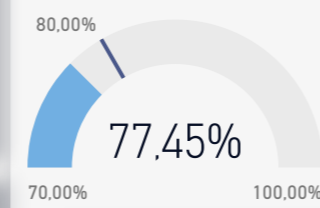
Rentabilidade Ano

5,10%	5,70%	6,67%	1710,42%	11,25%
Sênior	Mezanino A	Mezanino B	Júnior	Rent. CDI Ano

Rentabilidade Desde o Início

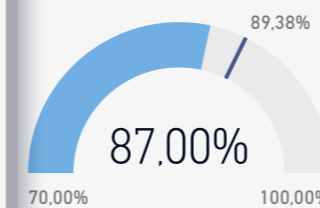
5,10%	5,70%	6,67%	1710,42%	3,93%
Sênior	Mezanino A	Mezanino B	Júnior	CDI

Índice de Senior



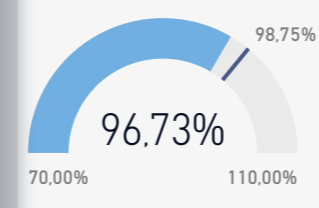
Enquadrado

Índice de Mezanino A



Enquadrado

Índice de Mezanino B



Enquadrado

Índice de Perdas

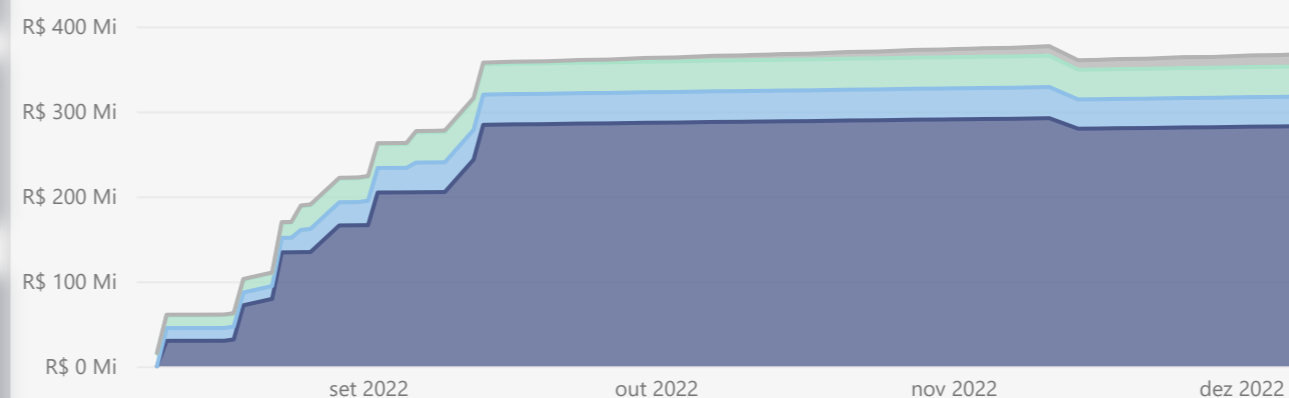


Enquadrado

*O índice deve estar abaixo da meta do acelerador para estar enquadrado.

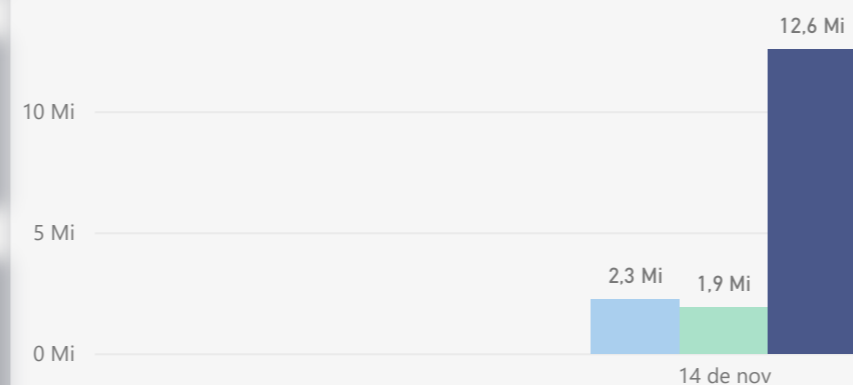
Evolução do Patrimônio Líquido

● PL Sênior ● PL Mezanino A ● PL Mezanino B ● PL Júnior



Amortização

Tipo de Cota ● Mezanino A ● Mezanino B ● Senior



Objetivo do Fundo: Fundo tem por objetivo proporcionar aos Cotistas a valorização de suas Cotas por meio da aplicação dos recursos do Fundo na aquisição de Direitos Creditórios e Ativos Financeiros de acordo com os critérios estabelecido no Regulamento e na legislação vigente.

Política de Investimento: É objetivo do Fundo proporcionar aos Cotistas a valorização de suas Cotas, no médio e longo prazo, por meio da aplicação dos recursos do Fundo na aquisição dos Direitos Creditórios. Em caráter complementar, a valorização das Cotas será buscada mediante a aplicação em Ativos Financeiros, de acordo com os critérios estabelecidos no Regulamento.

Público -Alvo: Investidores qualificados, conforme definidos no Artigo 9º-B da Instrução CVM nº 539.

Classificação Anbima: "Fundo de Investimento em Direitos Creditórios", tipo "Crédito Pessoal" e "Financiamento de Veículos".

Dados Adicionais: Gestão: Angá Asset Management | Administração e Custódia: BRL TRUST DISTRIBUIDORA DE TÍTULOS E VALORES MOBILIÁRIOS S.A.

Rating: Sênior: brAAA (sf) pela S&P | Mezanino A: brAA (sf) pela S&P | Mezanino B: brBB (sf) pela Austin

Taxa de Administração: 0,60% a.a.

Forma de Condomínio: Fechado | **Prazo do fundo:** Indeterminado

Data do Registro: 24/06/2022 | **Primeira Subscrição e Integralização:** 10/08/2022

Prazo das Cotas Seniores, Mezanino A e Mezanino B: 66 meses

Outras Informações Operacionais:

Código Cetip Sênior: 4635422SEN | Código Cetip Mezanino A: 4635422MZ

Código ISIN Sênior: BBROCX8CTF002 | Código ISIN Mezanino A: BBROCX8CTF010 |

Código ISIN Mezanino B: BBROCX8CTF028

Conta Cetip: 46354.00-2

Dados bancários: BRL TRUST DTVM S.A. (173) Ag: 0001 C/C: 491707-6

FIDC CREDITAS AUTO IX - ESTOQUE

30-11-22

Classificação

Todos

Ano de fabri...

Todos

FAIXA PDD

Todos

Saldo Devedor por Rating Creditas	A	B	C	Total
Em Dia	26.673.604	76.559.235	149.211.619	252.444.458
0 A 14	2.429.468	11.443.938	34.647.348	48.520.754
15 A 30	806.766	4.283.283	16.061.038	21.151.088
31 A 60	637.229	2.851.932	14.691.736	18.180.897
61 A 90	317.664	699.257	5.258.723	6.275.643
91 A 120	21.445	80.366	389.593	491.405
Total	30.886.177	95.918.011	220.260.057	347.064.245

PDD por Rating Creditas	A	B	C	Total
0 A 14	0	0	103.942	103.942
15 A 30	0	13.067	80.305	93.372
31 A 60	9.558	42.779	220.376	272.713
61 A 90	23.825	52.444	394.404	470.673
91 A 120	4.289	16.073	77.919	98.281
Total	37.672	124.364	876.946	1.038.982

Provisionamento por Rating Creditas	A	B	C
Em Dia	0,00%	0,00%	0,00%
1.De 0 a 14	0,00%	0,00%	0,30%
2.De 15 a 30	0,00%	0,30%	0,50%
3.De 31 a 60	1,50%	1,50%	1,50%
4.De 61 a 90	7,50%	7,50%	7,50%
5.De 91 a 120	20,00%	20,00%	20,00%
6.De 121 a 150	35,00%	35,00%	35,00%
7.De 151 a 180	50,00%	50,00%	50,00%
8.De 181 a 210	75,00%	75,00%	75,00%
9.Acima de 210	100,00%	100,00%	100,00%

Disclaimer: Conforme pode ser verificado na tabela de marcação do respectivo Regulamento, o fundo prevê a aplicação de três faixas de marcação de Provisão de Devedores Duvidosos (PDD) de acordo com o rating dos respectivos Direitos Creditórios. Entretanto, atualmente, o Administrador do fundo realiza tal marcação considerando uma regra default chegando a 179k de PDD. Ou seja, a marcação de PDD não está sendo calculada conforme metodologia prevista no Regulamento. Conforme contato com o Administrador, espera-se que esse ponto seja resolvido por ele dentro das próximas semanas.

3,10%

TMR (a.m.)

5,53 Mil

Renda Média

488,63

Score Médio

69,46%

LTV Médio Estoque

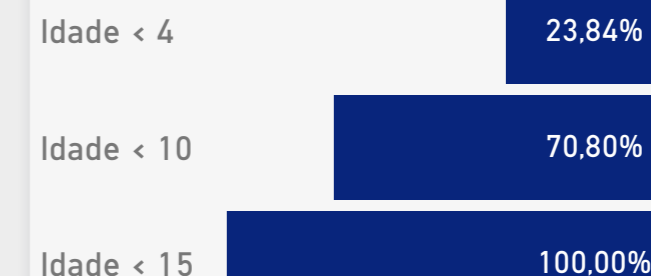
555 Mi

Veículos em Garantia

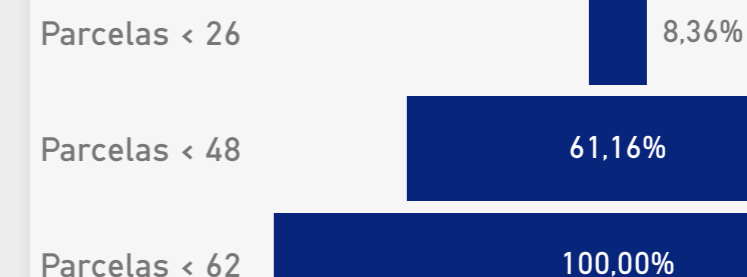
25,22%

Comprometimento de Renda

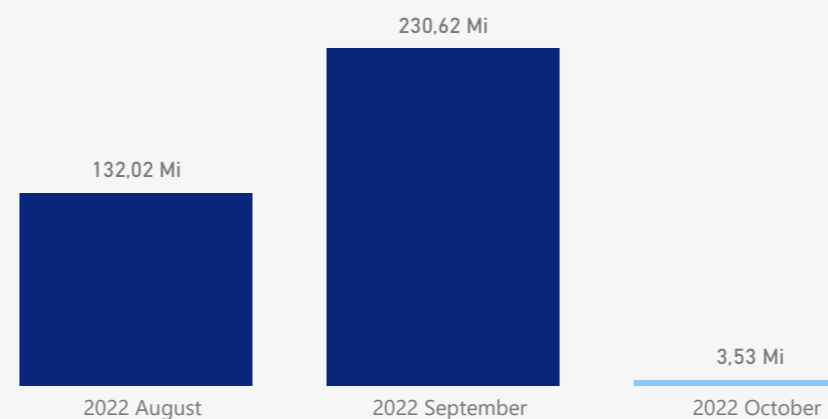
Concentração por Idade do Veículo na Originação



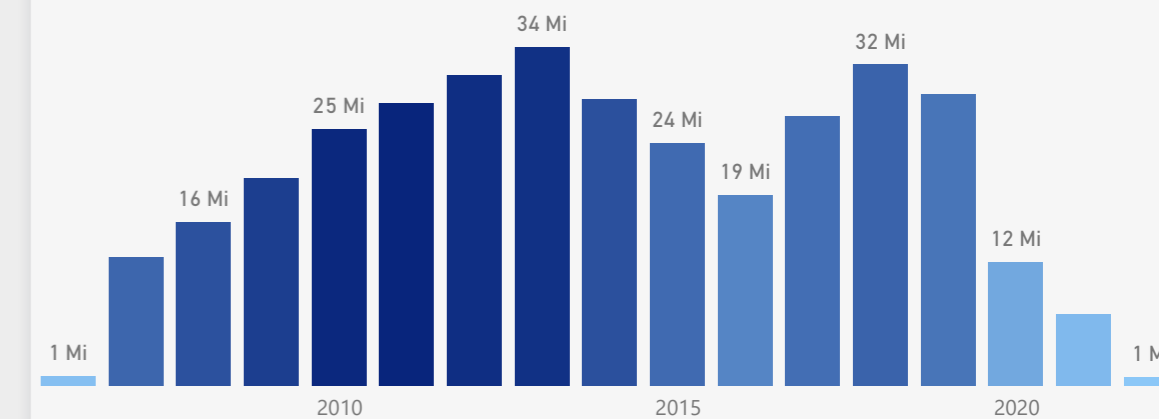
Concentração por Quantidade de Parcelas



Aquisições



Concentração por ano do veículo



30.11.2022

FIDC CREDITAS AUTO IX - ÍNDICES

Valor Principal de Referência:

- na 1ª Data de Integralização das Cotas Seniores da respectiva série ou das Cotas Subordinadas Mezanino da respectiva classe: Valor Unitário de Emissão
- em cada Dia Útil subsequente que não seja uma Data de Pagamento: Valor Principal de Referência Anterior
- em cada Data de Pagamento: Valor Principal de Referência Anterior – Amortização de Principal

Valor Principal de Referência Anterior:

- significa, com relação a um Dia Útil, o Valor Principal de Referência do Dia Útil imediatamente anterior ao Dia Útil em questão.

Valor Unitário de Referência:

- na 1ª Data de Integralização das Cotas Seniores da respectiva série ou das Cotas Subordinadas Mezanino da respectiva emissão: Valor Unitário de Emissão
- em cada Dia Útil subsequente que não seja uma Data de Pagamento: Valor Unitário de Referência Corrigido
- em cada Data de Pagamento: Valor Unitário de Referência Corrigido Antes da Amortização – (Remuneração + Amortização de Principal)

Valor Unitário de Referência Corrigido:

- significa o Valor Unitário de Referência das Cotas no Dia Útil imediatamente anterior ao Dia Útil em questão, atualizado pela Meta de Rentabilidade aplicável;

Remuneração:

- significa, com relação a uma data, a Remuneração das Cotas efetivamente paga pelo Fundo aos Cotistas em tal data, calculada nos termos deste Regulamento;

Valor Unitário de Referência Corrigido Antes da Amortização:

- Valor Unitário de Referência Corrigido, em cada Dia Útil que seja uma Data de Pagamento, antes de descontado o montante referente à Remuneração e à Amortização de Principal

Índices de Perdas:

- O valor apurado pela Gestora, em cada Data de Envio do Relatório de Gestão, sendo que: (i) o somatório do valor de face das parcelas vencidas e não pagas de cada Direito Creditório, sendo certo que para efeitos do cálculo deste numerador serão considerados apenas Direitos Creditórios Endossados que tenham pelo menos 1 (uma) parcela em atraso superior a 180 (cento e oitenta) dias e (ii) somatório do valor de face das parcelas de todos os Direitos Creditórios adquiridos

998,47807012

Valor Principal de Referência Sênior

983,93938822

Valor Principal de Referência MezA

1.000,00000000

Valor Principal de Referência MezB

998,47807012

Valor Principal de Referência Anterior Sênior

983,93938822

Valor Principal de Referência Anterior MezA

1.000,00000000

Valor Principal de Referência Anterior MezB

1.005,79089469

Valor Unitário de Referência Sênior

991,97018139

Valor Unitário de Referência MezA

1.011,36246279

Valor Unitário de Referência MezB

1.005,79089469

Valor Unitário de Referência Corrigido Sênior

991,97018139

Valor Unitário de Referência Corrigido MezA

1.011,36246279

Valor Unitário de Referência Corrigido MezB

N/A

VU Ref. Corrigido Antes da Amortização Sênior

N/A

VU Ref. Corrigido Antes da Amortização MezA

N/A

VU Ref. Corrigido Antes da Amortização MezB

Angá Administração de Recursos Ltda. ("ANGÁ") não comercializa nem distribui cotas de fundos de investimento ou de qualquer outro ativo financeiro. AS INFORMAÇÕES AQUI CONTIDAS SÃO DE CARÁTER EXCLUSIVAMENTE INFORMATIVO E NÃO SE CONSTITUEM EM QUALQUER TIPO DE ACONSELHAMENTO, SUGESTÃO OU OFERTA DE INVESTIMENTOS, NÃO DEVENDO SER UTILIZADAS COM ESTE PROPÓSITO. ESTE FUNDO TEM MENOS DE 12 (DOZE) MESES. PARA AVALIAÇÃO DA PERFORMANCE DE UM FUNDO DE INVESTIMENTO, É RECOMENDÁVEL A ANÁLISE DE, NO MÍNIMO, 12 (DOZE) MESES. Existência de uma classe de cotas subordinadas não é garantia que a rentabilidade alvo das cotas seniores será atingida. Os investidores não devem se basear nas informações aqui contidas sem buscar o aconselhamento de um profissional. Nenhuma informação aqui contida e divulgada constitui uma solicitação, oferta ou recomendação para compra ou venda de cotas de qualquer fundo de investimento gerido ou estruturado pela ANGÁ, ou de quaisquer outros valores mobiliários, nem poderá ser entendida como tal em qualquer jurisdição na qual tal solicitação, oferta ou recomendação seriam consideradas ilegais. FUNDOS DE INVESTIMENTO NÃO CONTAM COM A GARANTIA DO ADMINISTRADOR DO FUNDO, GESTOR DA CARTEIRA, DE QUALQUER MECANISMO DE SEGURO OU, AINDA, DO FUNDO GARANTIDOR DE CRÉDITOS - FGC. Sobre os ganhos auferidos incide tributação, assim a previsão ou estimativa de rentabilidade não é líquida de impostos, sendo base de cálculo para a incidência de tributos, que podem ter significativo impacto na rentabilidade final da operação pretendida. As rentabilidades divulgadas não são líquidas de imposto de renda. A RENTABILIDADE OBTIDA NO PASSADO NÃO REPRESENTA GARANTIA DE RENTABILIDADE FUTURA. Investimentos nos fundos de investimento geridos ou estruturados pela ANGÁ, assim como em quaisquer investimentos nos mercados financeiros e de capitais, estão sujeitos a riscos de perda do capital investido. Os investidores devem considerar sempre que o valor de seus investimentos pode aumentar ou diminuir. Além disso, em caso de diminuição do valor e perdas, os investidores podem não recuperar o valor inicial investido. É RECOMENDADA A LEITURA CUIDADOSA DO REGULAMENTO DO FUNDO PELO INVESTIDOR. A autorização para funcionamento e/ou venda, pelos membros do sistema de distribuição, de cotas de fundos de investimento e demais valores mobiliários não implica, por parte da Comissão de Valores Mobiliários (CVM) ou da ANBIMA, em garantia de veracidade das informações prestadas, de adequação do regulamento e à legislação vigente ou, ainda, julgamento sobre a qualidade dos fundos e demais valores mobiliários, de seu administrador, gestor e demais prestadores de serviços. A CVM e a ANBIMA não respondem pelo desempenho e rentabilidade dos fundos de investimento. A ANGÁ, seus administradores, funcionários e prepostos isentam-se de responsabilidade sobre quaisquer danos resultantes direta ou indiretamente da utilização das informações contidas neste relatório, já que a tomada de decisão de investimento é do cotista. O conteúdo deste material não deverá ser reproduzido, distribuído, publicado ou divulgado sob qualquer propósito. A taxa de administração prevista acima é a taxa de administração mínima do Fundo. O indicador utilizado é mera referência econômica e não meta ou parâmetro de performance. O fundo utiliza estratégias com derivativos como parte de sua política de investimento e, dependendo da forma como são utilizadas, podem resultar em significativas perdas patrimoniais para seus cotistas, podendo inclusive acarretar perdas superiores ao capital aplicado e a consequente obrigação do cotista de aportar recursos adicionais. Não há garantia de que este fundo terá o tratamento tributário para fundos de longo prazo.

ANGÁ ASSET MANAGEMENT
www.angasset.com.br
contatoanga@angasset.com.br
Tel.: 11-3750-3210

Av. Magalhães de Castro, 4.800 - Torre Capital Building - 17º andar - Conj. 174 - Cidade Jardim - São Paulo - SP - CEP 05676-120

Angá Asset 2022 - Todos os direitos reservados