



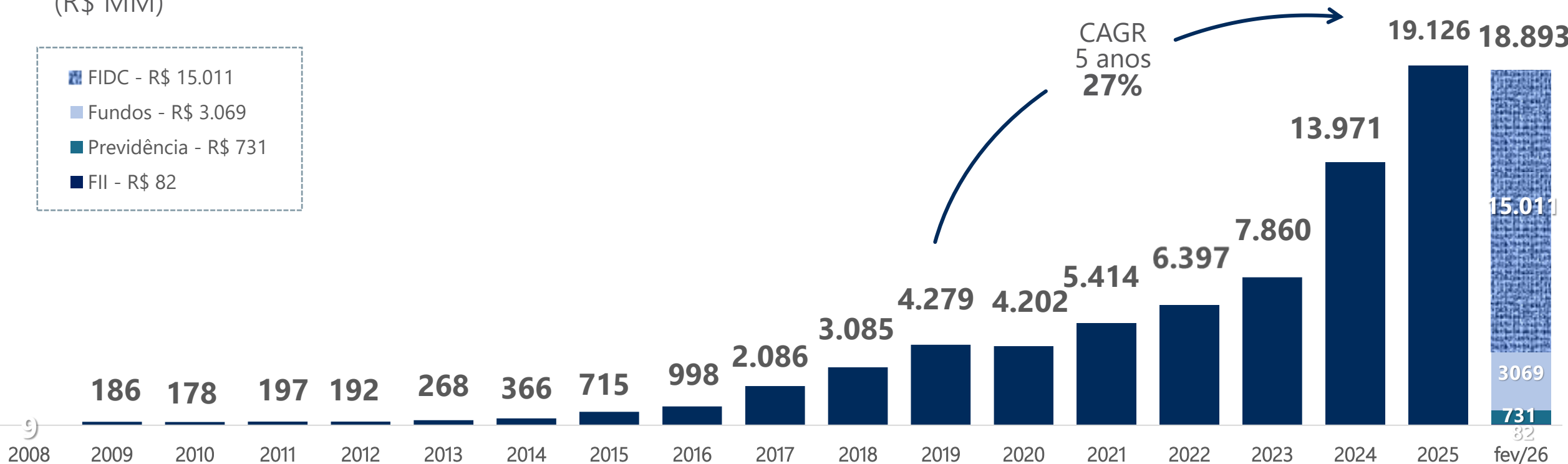
**angá**

asset management.

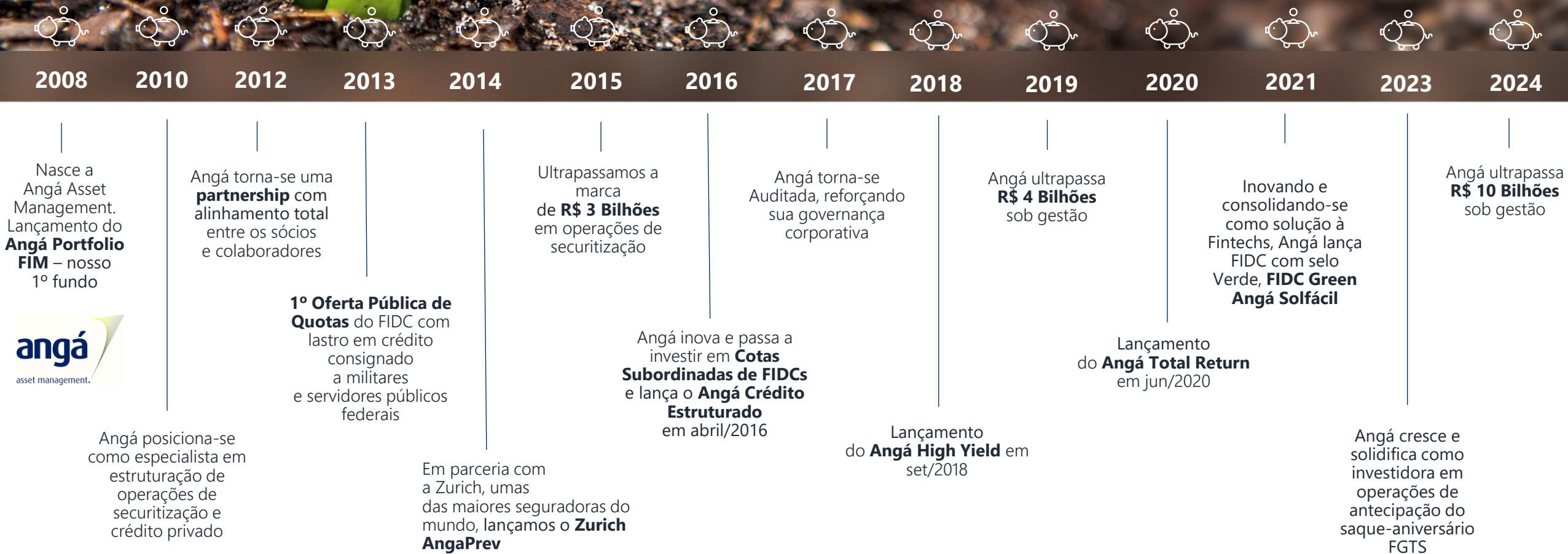
# Patrimônio sob gestão

## Evolução AuM sob gestão (R\$ MM)

- FIDC - R\$ 15.011
- Fundos - R\$ 3.069
- Previdência - R\$ 731
- FII - R\$ 82



# Linha do Tempo



spread bancário

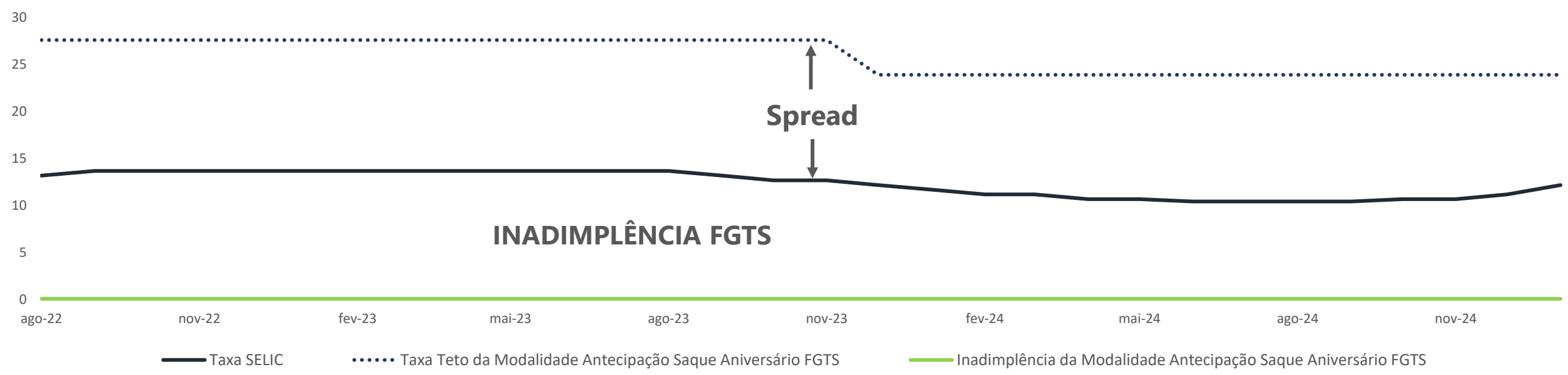
# Crédito Estruturado

**Exemplo: Modalidade Antecipação Saque Aniversário FGTS (%a.a.)**  
Agosto 2022 – Janeiro 2024

**Ganhos Diferenciados** 

**Riscos Controlados** 

**Exemplo: Modalidade Antecipação Saque Aniversário FGTS (% a.a.)**  
agosto 2022 – janeiro 2025



Disclaimer: Os dados de inadimplência apresentados neste gráfico foram extraídos da base de dados da Angá. As informações são fornecidas conforme disponíveis e estão sujeitas a atualizações e revisões. A Angá não se responsabiliza por eventuais divergências ou interpretações decorrentes do uso desses dados

# Explorando

teses de:



**Desintermediação**  
Bancária



**Direct Lending**



**Compressão**  
de Taxas de Juros



**Oportunidades  
no Mercado**  
Imobiliário



Aquisição de  
Portfólio de  
**Recebíveis**  
**Pulverizados**



Financiamentos  
de Projetos de  
**Infraestrutura**

**Mas como?**

# Processo de **investimento integrado**



=

**Retornos  
consistentes**

**E**

**Descorrelacionados  
dos riscos  
de mercado**

**Crédito Estruturado**

**+**

**Liquidez:  
Bancos e LFT**



# Fundos Líquidos

	<b>Angá Portfólio FIM CP</b>	<b>Angá High Yield FIRF CP</b>	<b>Angá Crédito Estruturado FIC FIM CP</b>
<b>Público-alvo</b>	Investidores em Geral	Investidores Qualificados	Investidores Profissionais
<b>Investimento Inicial</b>	R\$ 1.000	R\$ 25.000	R\$ 300.000
<b>Investimento Adicional</b>	R\$ 500	R\$ 5.000	R\$ 10.000
<b>Retorno-alvo</b>	CDI+ 1% a.a.	CDI+ 3% a.a.	20% a.a.
<b>Liquidez</b>	D+4 dias úteis	D+180 dias corridos	D+541 dias úteis
<b>Taxa de Administração</b>	1,00% a.a.	1,60% a.a.	1,11% a.a
<b>Taxa de Performance</b>	20% s/ o que exceder o CDI	20% s/ o que exceder o CDI	20% s/ o que exceder o CDI

# Fundos Líquidos

(Data Base: 27/02/2026)

## Rentabilidades

	Ano	12 Meses	24 Meses	36 Meses	Desde o início	Índice de Sharpe (252 dias)	PL Médio (12 Meses)
<b>Angá Portfólio FIM CP</b>	2,28%	15,23%	30,21%	46,84%	526,72%	2,61	R\$ 504.950.548
	105% CDI	104% CDI	111% CDI	107% CDI			
<b>Angá High Yield FIRF CP</b>	2,31%	15,54%	33,90%	52,31%	138,15%	1,21	R\$ 379,422,730
	106% CDI	106% CDI	124% CDI	120% CDI			
<b>Angá Crédito Estruturado FIC FIM CP</b>	2,57%	18,33%	40,61%	62,12%	908,67%	3,94	R\$ 1.459.907.408
	118% CDI	125% CDI	149% CDI	142% CDI			

## Alocações – Limites

Crédito Privado	FIDCs, Debêntures Financeiras	CRIs, FIs	Debêntures/Bonds	CDB, LF, DPGE	LFT (Valor Mínimo)
70%	35%	10%	0%	40%	30%
85%	55%	15%	0%	45%	15%
99%	99%	99%	0%	0%	1%

# ANGÁ Portfólio FIM

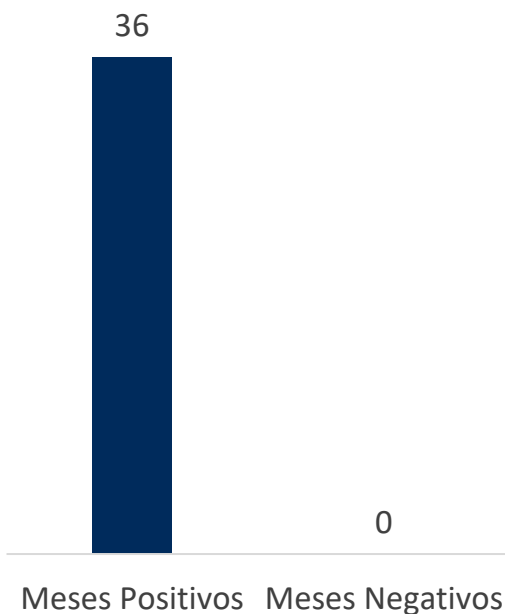
## ANGÁ High Yield FIRF CP

### ANGÁ Crédito Estruturado FIC FIM CP

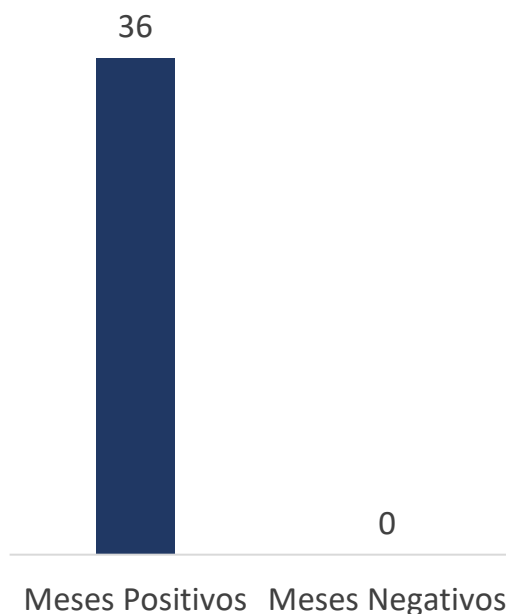
Fundos  
de crédito

**PERFORMANCE 36 MESES** – (Data Base: 27/02/2026)

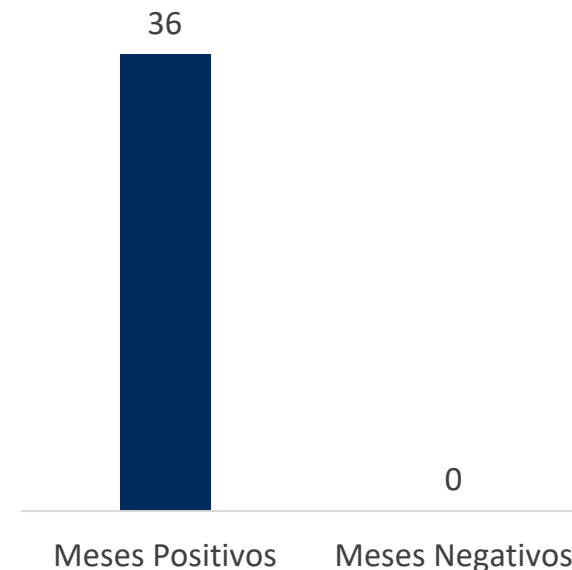
Angá Portfolio FIM CP



Angá High Yield FIRF CP



Angá Crédito Estruturado  
FIC FIM CP



# ANGÁ Portfólio FIM

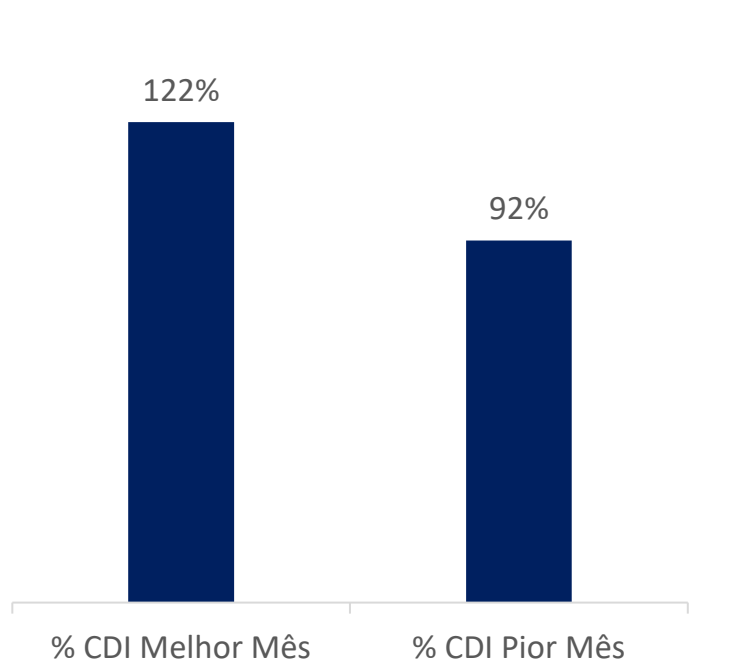
## ANGÁ High Yield FIRF CP

### ANGÁ Crédito Estruturado FIC FIM CP

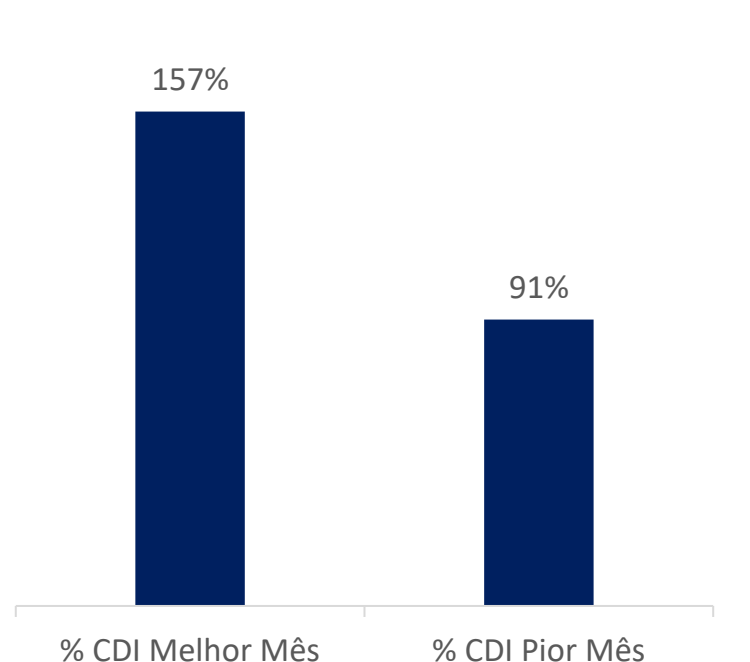
Fundos  
de crédito

**PERFORMANCE 36 MESES – % DO CDI** (Data Base: 27/02/2026)

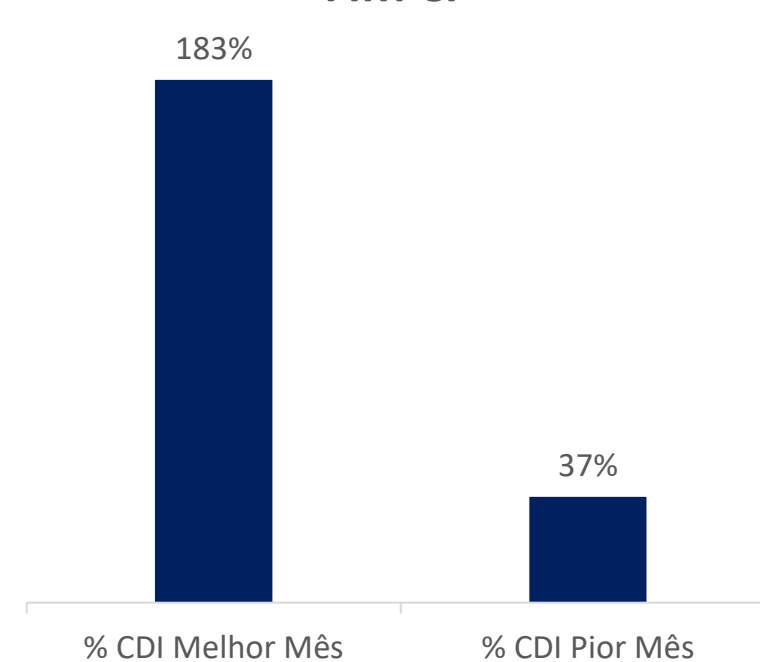
Angá Portfólio FIM



Angá High Yield FIRF CP



Angá Crédito Estruturado FIC  
FIM CP

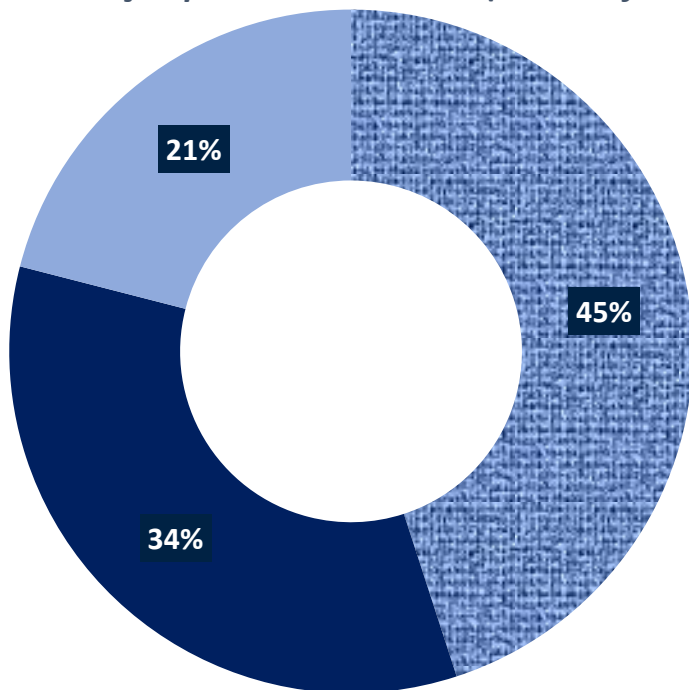


# ANGÁ PORTFÓLIO FIM CP

Fundos  
de crédito

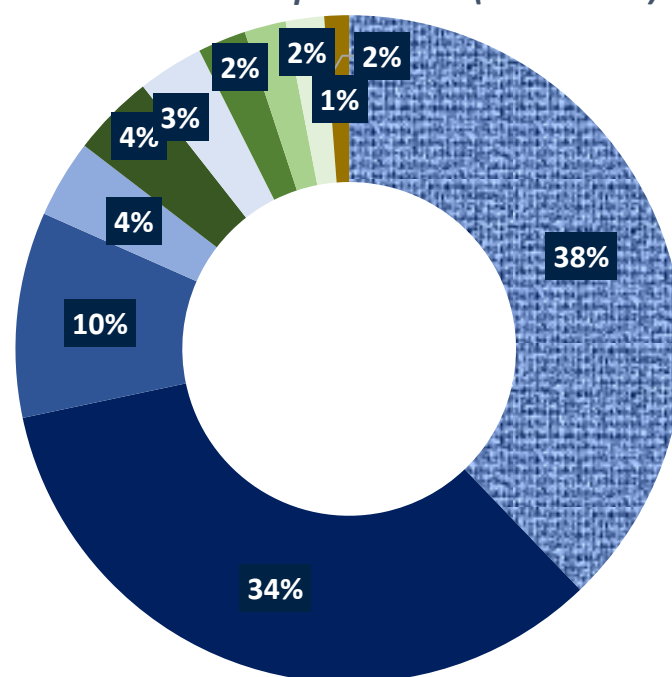
Portfólio de Investimento — (Data Base: 27/02/2026)

Distribuição por Classe de Ativo (% PL do fundo)



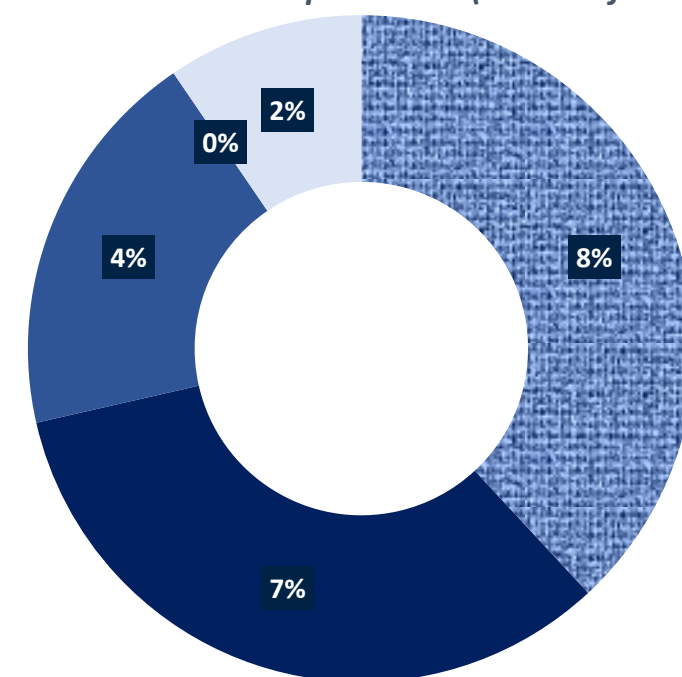
■ Caixa  
■ Títulos Privados (instituições financeiras)  
■ Crédito Estruturado

Crédito Estruturado por Lastros (% PL de CE)



■ Consignado FGTS  
■ Leasing / Loc. de Equip.  
■ CDC - Sistemas Fotovoltaicos  
■ PPP IP  
■ Veículos  
■ Consignado Federal  
■ Cartão de Crédito (Banco Emissor)  
■ Home Equity  
■ Consignado Privado  
■ Consignado INSS

Crédito Estruturado por Classe (% PL do fundo)

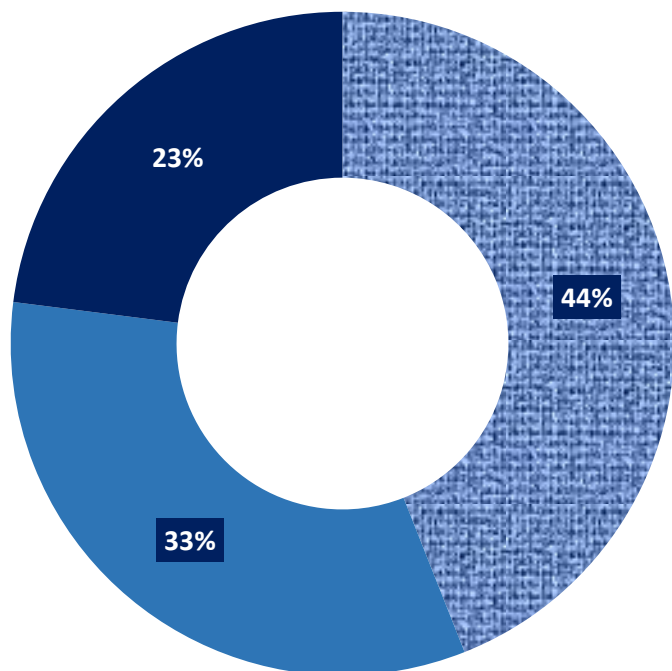


■ Subordinada ■ Mezanino ■ Única ■ Sênior ■ N/A

# ANGÁ HIGH YIELD FIRF CP

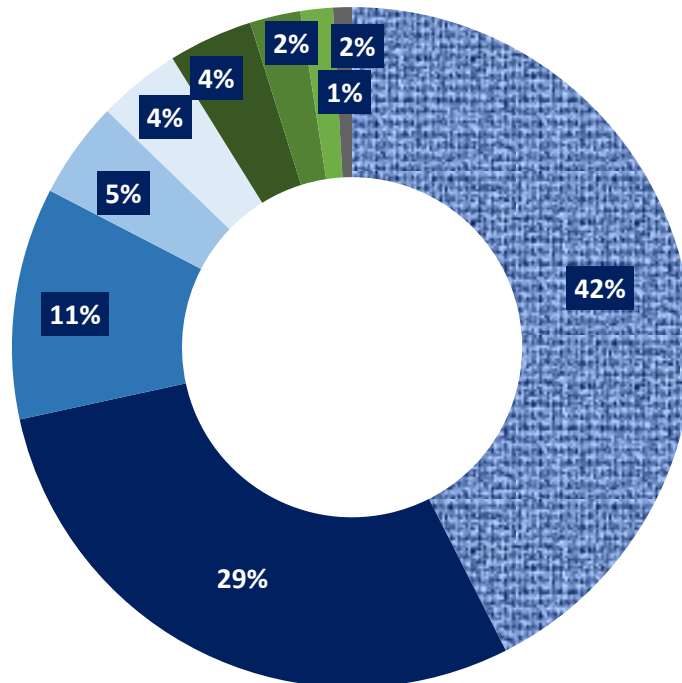
Portfólio de Investimento – (Data Base: 27/02/2026)

Distribuição por Classe de Ativo (% PL do Fundo)



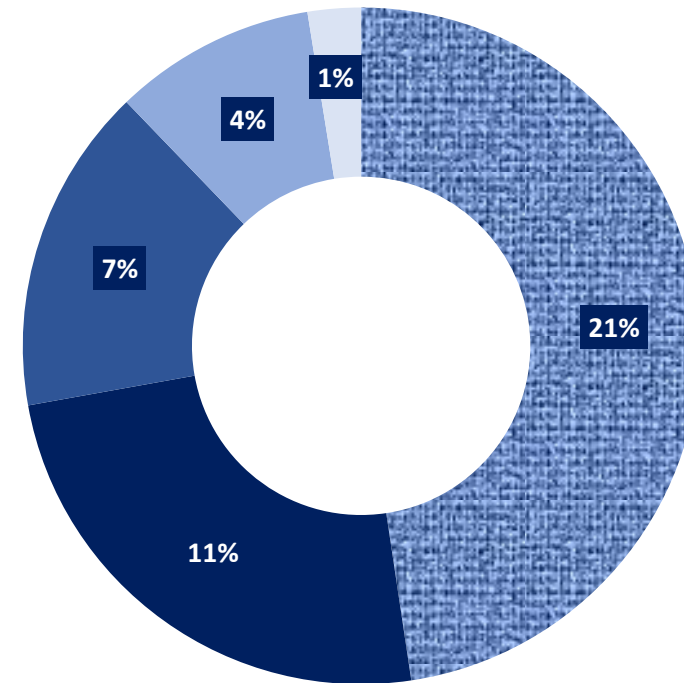
- Crédito Estruturado
- Títulos Privados (instituições financeiras)
- Caixa

Crédito Estruturado por Lastros (% PL de CE)



- Consignado FGTS
- Consignado Privado
- Leasing / Loc. de Equip.
- Consignado INSS
- Home Equity
- Veículos
- Cartão de Crédito (Banco Emissor)
- Consignado Federal
- PPP IP

Crédito Estruturado por Classe (% PL do fundo)

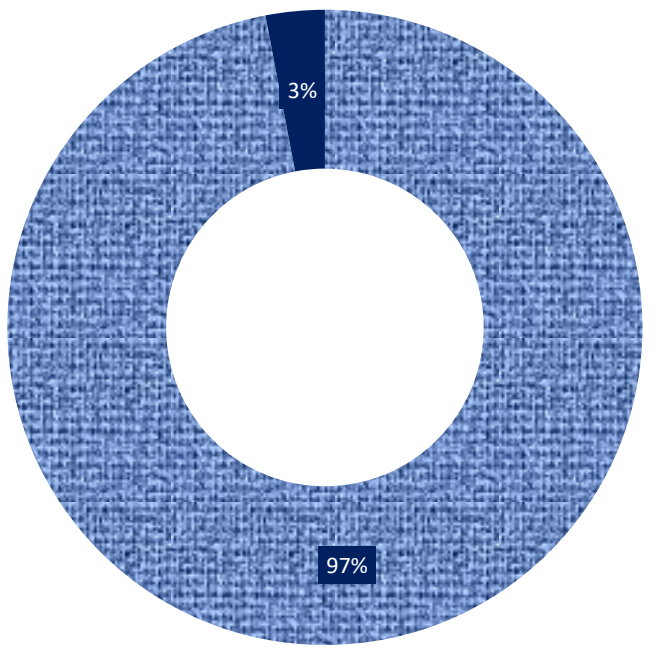


- FIDC (Subordinada)
- FIDC (Única)
- FIDC (Mezanino)
- Letra de Arrendamento Mercantil
- Debênture Financeira (Sênior)

# ANGÁ CRÉDITO ESTRUTURADO FIC FIM

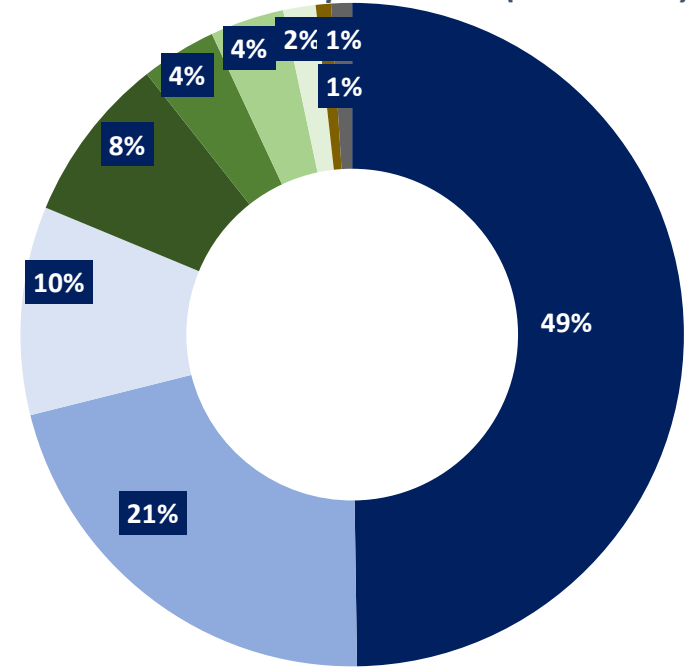
Portfólio de Investimento – (Data Base: 27/02/2026)

Distribuição por Classe de Ativo (% PL do Fundo)



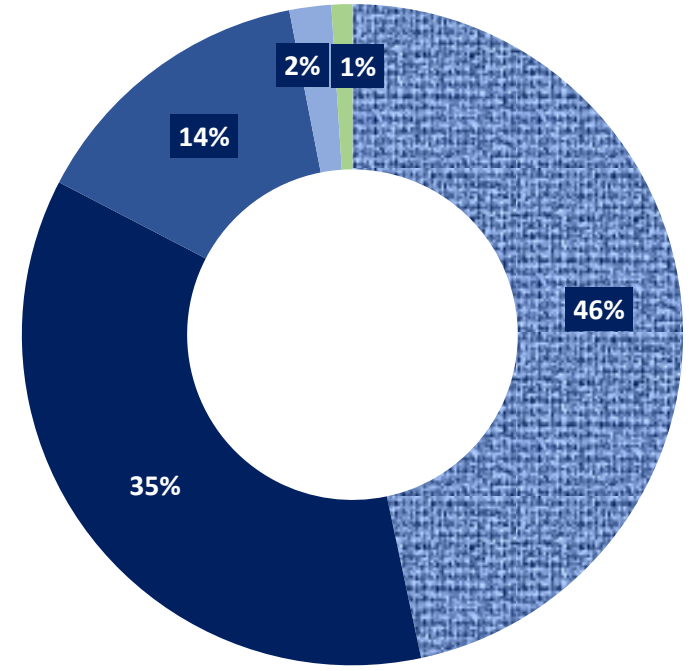
■ Crédito Estruturado ■ Caixa

Crédito Estruturado por Lastros (% PL de CE)



■ Consignado FGTS ■ Consignado Privado  
 ■ Veículos ■ Consignado Federal  
 ■ PPP IP ■ Cartão de Crédito (Banco Emissor)  
 ■ CDC - Sistemas Fotovoltaicos ■ Legal Claim  
 ■ Leasing / Loc. de Equip.

Crédito Estruturado – Classe (% PL do fundo)



■ Única ■ Subordinada ■ Mezanino ■ N/A ■ Sênior

# Fundos de previdência

**Previdência**  
Zurich AngaPrev

## Informações

## Zurich AngaPrev CP FIM

Público-alvo

Investidores em Geral

Investimento Inicial

R\$ 200,00

Contribuições Periódicas:

R\$ 200,00

Retorno-alvo

105% CDI

Liquidez

D+2 dias úteis

Taxa de Administração

1,30% a.a.

# Zurich AngaPrev Previdência

(Data Base: 27/02/2026)

www.angaasset.com.br

## Rendimento

Ano	2,33% 107% CDI
12 Meses	15,82% 108% CDI
24 Meses	30,43% 112% CDI
36 Meses	48,02% 110% CDI
Desde o início	206,70%
PL Médio (12 Meses)	R\$ 441.387.679

## Alocação - Limites

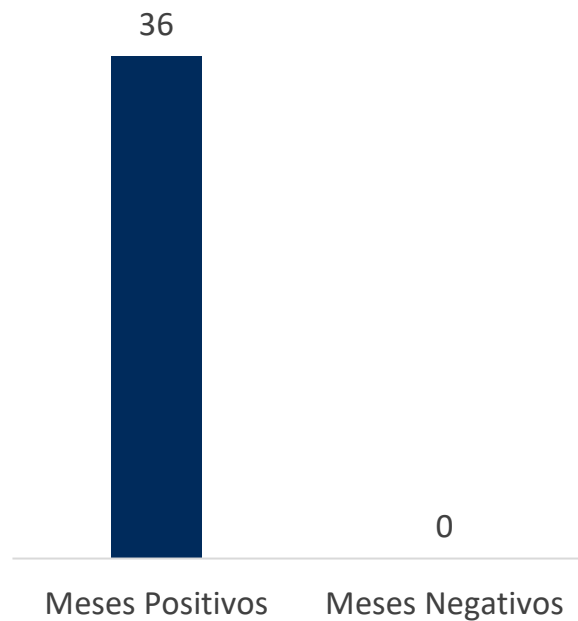
Alocação em crédito privado	85% (Limite)
FIDC	25%
Debêntures Financeiras	10%
Debêntures Cia Aberta	20%
CDB / LF / LFSN / LAM	50%
FII	10%
Título Público & Fundos de Zeragem (Valor mínimo)	15%

# Fundos de previdência

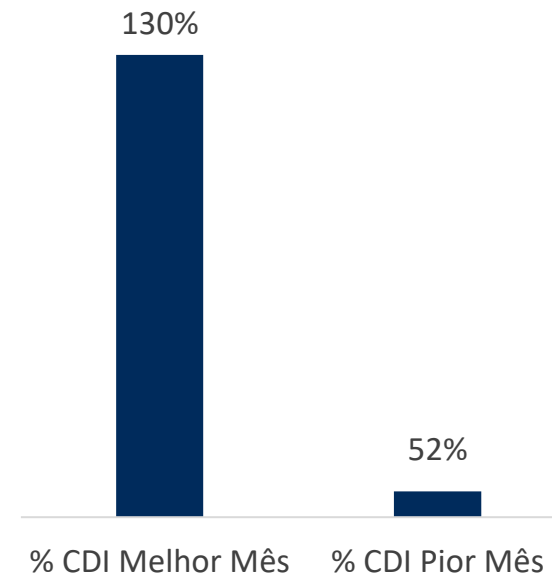
**Previdência**  
Zurich AngaPrev

**PERFORMANCE 36 MESES** — (Data Base: 27/02/2026)

Meses Positivos e Negativos



Rentabilidade – em % CDI

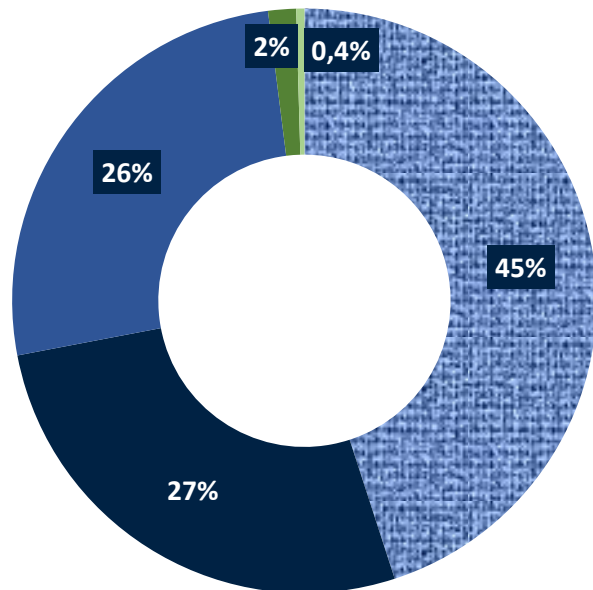


# Fundos de previdência

Previdência  
Zurich AngaPrev

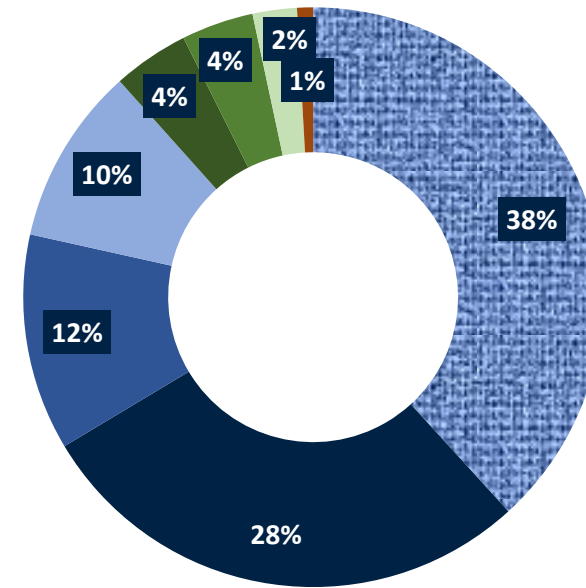
Portfólio de Investimento — (Data Base: 27/02/2026)

Distribuição por Classe de Ativo (% PL do Fundo)



- Títulos Privados (instituições financeiras)
- Crédito Estruturado
- Caixa
- Debêntures
- FII

Crédito Estruturado por Lastros (% PL de CE)



- Consignado Privado
- Consignado FGTS
- Leasing / Loc. de Equip.
- CDC - Sistemas Fotovoltaicos
- Consignado Federal
- PPP IP
- Veículos
- Legal Claim

# Fundos de previdência

**Previdência**  
Angá Prev Excellence

<b>Informações</b>	<b>Angá Prev Excellence FIFE CP FIM</b>
Público-alvo	Investidor Profissional, exclusivamente, FIES ou FIC FIES
Investimento Inicial:	R\$ 20.000,00
Movimentações mínima:	R\$ 5.000,00
Retorno-alvo	CDI + 1,5% a.a
Liquidez	D+46 dias úteis
Taxa de Administração	0,65% a.a.

# Angá Prev Excellence Previdência

(Data Base: 27/02/2026)

www.angaasset.com.br

## Rendimento

Ano	2,44% 112% CDI
12 Meses	16,25% 111% CDI
24 Meses	31,77% 116% CDI
36 Meses	50,91% 117% CDI
Desde o início	83,38%
PL Médio (12 Meses)	R\$ 241.972.361

## Alocação - Limites

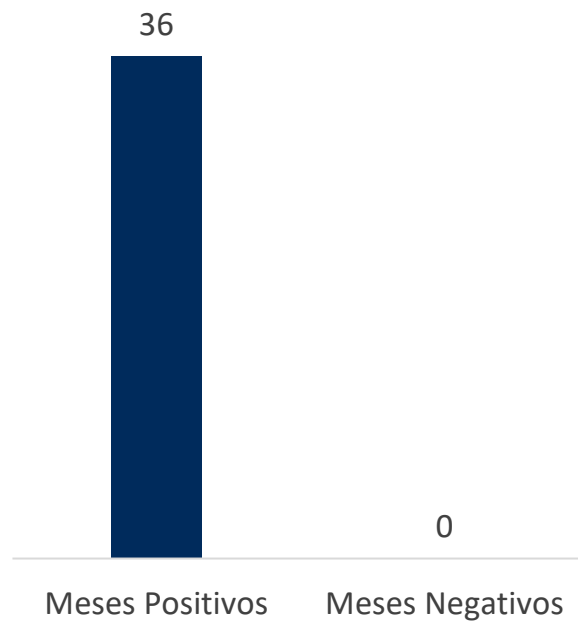
Alocação em crédito privado	85% (Limite)
FIDC	25%
Debêntures Financeiras	10%
Debêntures Cia Aberta	20%
CDB / LF / LFSN / LAM	50%
FII	20%
Bonds	10%
Título Público & Fundos de Zeragem (Valor mínimo)	15%

# Fundos de previdência

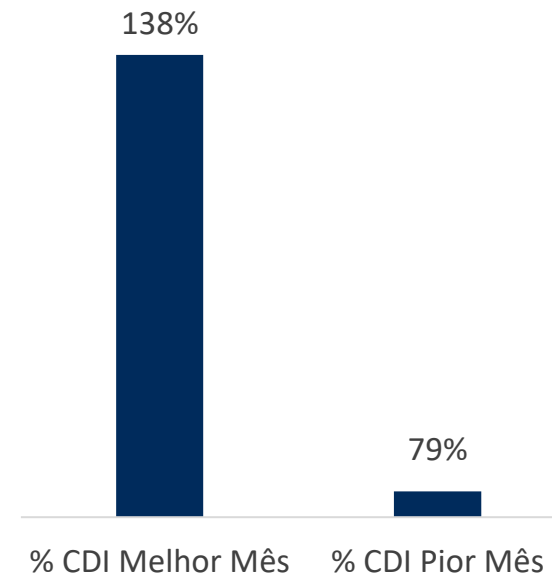
**Previdência**  
Angá Prev Excellence

**PERFORMANCE 36 MESES** — (Data Base: 27/02/2026)

Meses Positivos e Negativos



Rentabilidade – em % CDI

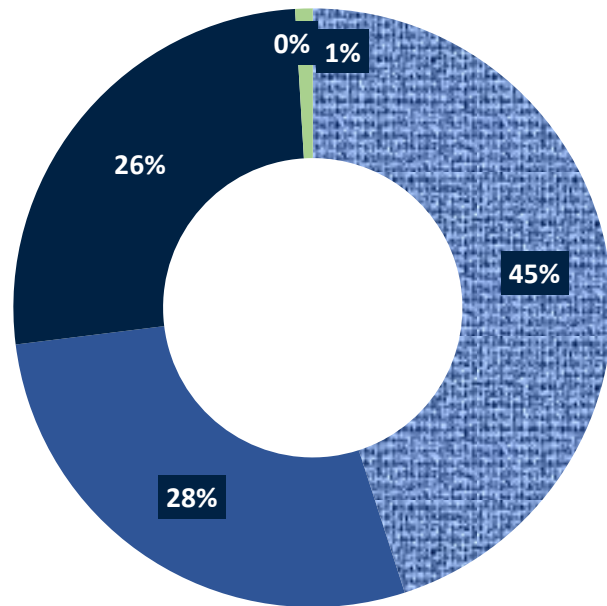


# Fundos de previdência

Previdência  
Angá Prev Excellence

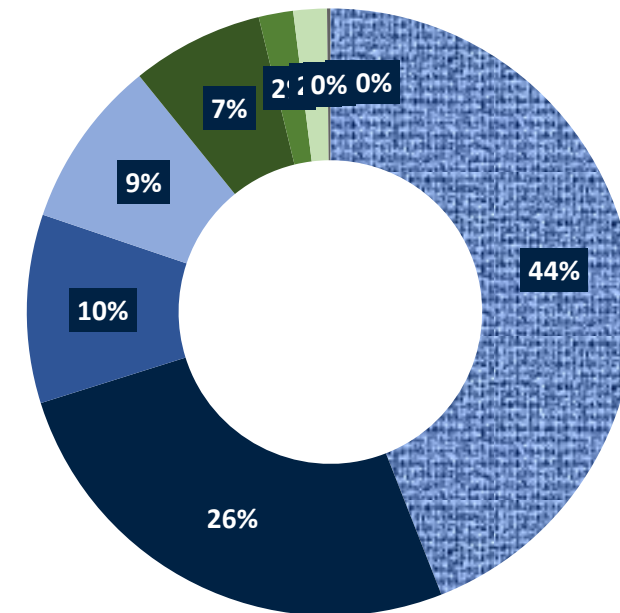
Portfólio de Investimento — (Data Base: 27/02/2026)

Distribuição por Classe de Ativo (% PL do Fundo)



- Títulos Privados (instituições financeiras)
- Caixa
- Crédito Estruturado
- FII
- Debêntures

Crédito Estruturado por Lastros (% PL de CE)



- Consignado Privado
- Consignado FGTS
- CDC - Sistemas Fotovoltaicos
- Leasing / Loc. de Equip.
- PPP IP
- Veículos
- Consignado Federal
- Outros
- Legal Claim

# Expertise em Crédito Privado Estruturado

## Exemplo Estruturas – Lastro Consignado/FGTS R\$ 3.050.000.000

**FIDC ANGÁ FGTS  
(BV)**  
Lastro: Antecipação FGTS

**R\$ 675.000.000**  
Setembro/2023

**CONSIGNADOS I  
(BANCO BMG)**  
(Lastro: INSS)

**R\$ 1.500.000.000**  
OUTUBRO/2019

**FIDC UPP  
(UPP SEP)**  
Lastro: Antecipação FGTS

**R\$ 125.000.000**  
NOVEMBRO/2022

**FIDC PRATA DIGITAL  
(QI TECH)**  
Lastro: Antecipação FGTS

**R\$ 250.000.000**  
JUNHO/2023

**FIDC MULTI  
CONSIGNADOS  
(Diversos)**  
Lastro: Consignado/FGTS

**R\$ 600.000.000**  
(perpétuo)

# Expertise em Crédito Privado Estruturado

## FIDC SABEMI CONSIGNADOS R\$ 3.205.584.000

<b>FIDC Sabemi Consignados I</b> R\$ 200.000.000 OUT/2013	<b>FIDC Sabemi Consignados II</b> R\$ 200.000.000 JULHO/2014	<b>FIDC Sabemi Consignados III</b> R\$ 200.000.000 MARÇO/2015	<b>FIDC Sabemi Consignados V</b> R\$ 200.000.000 ABRIL/2016	<b>FIDC Sabemi Consignados VI</b> R\$ 300.000.000 SETEMBRO/2016	<b>FIDC Sabemi Consignados VII</b> R\$ 335.000.000 MAIO/2017
<b>FIDC Sabemi Consignados VIII</b> R\$ 361.447.000 AGOSTO/2017	<b>FIDC Sabemi Consignados IX</b> R\$ 363.637.000 SETEMBRO/2018	<b>FIDC Sabemi Consignados X</b> R\$ 455.500.000 MARÇO/2019	<b>FIDC Sabemi Consignados XI</b> R\$ 300.000.000 MAIO/21	<b>FIDC Sabemi Consignados XII</b> R\$ 290.000.000 ABRIL/2023	

# Expertise em Crédito Privado Estruturado

## FIDC CREDITAS CONSIGNADOS PRIVADOS R\$ 728.558.000

FIDC Creditas  
Consignados  
Privados

R\$ 125.000.000  
AGOSTO/2020

FIDC Creditas  
Consignados  
Privados 2ª

R\$ 200.200.000  
JUN/2021

FIDC Creditas  
Consignados  
Privados 3ª

R\$ 242.858.000  
OUT/2021

FIDC Creditas  
Consignados  
Privados 4ª  
(Senior)

R\$ 135.000.000  
SET/2022

FIDC Creditas  
Consignados  
Privados 5ª  
(Mezanino)

R\$ 25.500.000  
SET/2022

Expertise em  
Crédito Privado  
**Estruturado**

**FIDC GREEN SOLFACIL**  
**R\$ 2.075.000.000**

<b>FIDC Green Solfácil I</b>  <b>R\$ 375.000.000</b> JANEIRO/2021	<b>FIDC Green Solfácil II</b>  <b>R\$ 500.000.000</b> OUTUBRO/2021	<b>FIDC Green Solfácil IV*</b>  <b>R\$ 900.000.000</b> 2023	<b>FIDC Green Solfácil V</b>  <b>R\$ 300.000.000</b> MARÇO/2023
--	---	--	--

\*Angá atua como Consultor

# Expertise em Crédito Privado Estruturado

## Exemplo Estruturas - Diversos

**FIDC SOTREQ**

**R\$ 200.000.000**  
SETEMBRO/2023

**FIDC CREDITAS AUTO  
IX**

**R\$ 350.000.000**  
2021

**FIDC ANGÁ MULTI  
ESTRATÉGIA I**

**R\$ 200.000.000**  
(Perpétuo)

**FIDC NAUTILUS**  
BANCO MERCANTIL  
Lastro: Consig. INSS

**R\$ 128.000.000**  
2018

**FIDC Angá Multi  
Estratégia II**


**R\$ 150.000.000**  
(Perpétuo)

# Responsabilidade Social

A **Angá** entende como fundamental o papel das empresas privadas na transformação social e na **geração de oportunidades** para as futuras gerações. Por isso, **apoia financeiramente** os seguintes projetos:

## Colégio Mão Amiga\*

[colegiomaoamiga.org.br](http://colegiomaoamiga.org.br)

 [colegiomaoamigabr\\_vis](https://www.instagram.com/colegiomaoamigabr_vis)

[#colegiomaoamiga](https://www.instagram.com/colegiomaoamiga)

Mais de 700 crianças e adolescentes de baixa renda em Itapeverica da Serra

- Missão de romper o ciclo de pobreza

- Conscientização socioambiental

- Cursos pré-vestibular

Formação integral de excelência: inteligência, vontade e afetividade, desenvolvimento de valores humanos sólidos

- Aulas de inglês

- Ótima Infraestrutura

## Instituto Bola na Rede\*

[institutobolanarede.com.br](http://institutobolanarede.com.br)

 [institutobolanarede](https://www.instagram.com/institutobolanarede)

[#institutobolanarede](https://www.instagram.com/institutobolanarede)

Atender crianças e adolescentes carentes no contraturno escolar de Paraisópolis e Jardim Colombo

- Atividades desportivas e culturais

Ética

- Disciplina

- Trabalho em equipe

\*As doações realizadas pela Angá Asset Management não possuem qualquer espécie de contrapartida fiscal.



# Responsabilidade **social**

## ANGÁ MÃO AMIGA FIM CP


Proporcionar aos cotistas um **retorno-alvo de CDI + 3% a.a.** no longo prazo através da alocação dos recursos em ativos de crédito privado estruturado

**100% da Taxa de Gestão**, deduzida dos respectivos impostos, será **revertida em doação ao Colégio Mão Amiga\***



[colegiomaoamiga.org.br/saopaulo/](http://colegiomaoamiga.org.br/saopaulo/)

\*As doações realizadas pela Angá Asset Management não possuem qualquer espécie de contrapartida fiscal.



# Apoio ao esporte

A Angá é a primeira gestora do Brasil a firmar um compromisso de longo prazo com o esporte brasileiro, sem qualquer contrapartida fiscal. Desde 2018 patrocinando os maiores nomes do tênis brasileiro.



# Novo ângulo de investimento





# angá

asset management.

Esse Material de Divulgação foi elaborado pela Angá Administração de Recursos Ltda. ("ANGÁ"), apenas com o objetivo informativo. A ANGÁ não comercializa nem distribui cotas de fundos de investimento ou de qualquer outro ativo financeiro, para realização de investimento em fundos geridos pela ANGÁ é necessário prévio cadastro junto ao distribuidor e administrador do fundo. AS INFORMAÇÕES AQUI CONTIDAS SÃO DE CARÁTER EXCLUSIVAMENTE INFORMATIVO E NÃO SE CONSTITUEM EM QUALQUER TIPO DE ACONSELHAMENTO, SUGESTÃO OU OFERTA DE INVESTIMENTOS, NÃO DEVENDO SER UTILIZADAS COM ESTE PROPÓSITO. ALGUNS FUNDOS TÊM MENOS DE 12 (DOZE) MESES. PARA AVALIAÇÃO DA PERFORMANCE DE UM FUNDO DE INVESTIMENTO, É RECOMENDÁVEL A ANÁLISE DE, NO MÍNIMO, 12 (DOZE) MESES. A RENTABILIDADE OBTIDA NO PASSADO NÃO REPRESENTA GARANTIA DE RESULTADOS FUTUROS. A RENTABILIDADE DIVULGADA NÃO É LÍQUIDA DE IMPOSTOS. OS ATIVOS FINANCEIROS INTEGRANTES NESTA CARTEIRA PODEM NÃO POSSUIR LIQUIDEZ IMEDIATA, PODENDO SEUS PRAZOS E/OU RENTABILIDADE VARIAR DE ACORDO COM O VENCIMENTO OU PRAZO DE RESGATE DE CADA ATIVO, CASO SEJA NEGOCIADO ANTECIPADAMENTE. OS INVESTIMENTOS EM FUNDOS NÃO CONTAM COM A GARANTIA DO ADMINISTRADOR DO FUNDO, GESTOR DA CARTEIRA, DE QUALQUER MECANISMO DE SEGURO OU, AINDA, PELO FUNDO GARANTIDOR DE CRÉDITOS - FGC. LEIA O FORMULÁRIO DE INFORMAÇÕES COMPLEMENTARES. LEIA A LÂMINA DE INFORMAÇÕES ESSENCIAIS QUE SE ENCONTRA DISPONÍVEL NO SITE DO ADMINISTRADOR E NO SITE DA GESTORA ([www.angaasset.com.br](http://www.angaasset.com.br)). LEIA O REGULAMENTO ANTES DE INVESTIR SOBRETUDO NOS ITENS REFERENTES À POLÍTICA DE INVESTIMENTO, FATORES DE RISCO E REGRAS PARA RESGATE DE COTAS, QUE SE ENCONTRA DISPONÍVEL NO SITE DA GESTORA ([www.angaasset.com.br](http://www.angaasset.com.br)). Os investidores não devem se basear nas informações aqui contidas sem buscar o aconselhamento de um profissional. Nenhuma informação aqui contida e divulgada constitui uma solicitação, oferta ou recomendação para compra ou venda de cotas de qualquer fundo de investimento gerido ou estruturado pela ANGÁ, ou de quaisquer outros valores mobiliários, nem poderá ser entendida como tal em qualquer jurisdição na qual tal solicitação, oferta ou recomendação seriam consideradas ilegais. Sobre os ganhos auferidos incide tributação, assim a previsão ou estimativa de rentabilidade não é líquida de impostos, sendo base de cálculo para a incidência de tributos, que podem ter significativo impacto na rentabilidade final da operação pretendida. Nos termos da regulamentação da ANBIMA, para avaliação da performance dos fundos de investimento, é recomendável uma análise de períodos de, no mínimo, 12 (doze) meses. Investimentos nos fundos de investimento geridos ou estruturados pela ANGÁ, assim como em quaisquer investimentos no mercado financeiro e de capitais, estão sujeitos a riscos de perda do capital investido. Os investidores devem considerar sempre que o valor de seus investimentos pode aumentar ou diminuir. Além disso, em caso de diminuição do valor e perdas, os investidores podem não recuperar o valor inicial investido. Os fundos de investimento podem utilizar estratégias com derivativos como parte integrante de sua política de investimento; tais estratégias, da forma como são adotadas, podem resultar em significativas perdas patrimoniais para seus cotistas, podendo inclusive acarretar perdas superiores ao capital aplicado e a consequente obrigação do cotista de aportar recursos adicionais para cobrir eventual patrimônio negativo dos fundos. Alguns fundos sob gestão Angá também aplicam em outros fundos sob gestão Angá. A autorização para funcionamento e/ou venda, pelos membros do sistema de distribuição, de cotas de fundos de investimento e demais valores mobiliários não implica, por parte da Comissão de Valores Mobiliários (CVM) ou da ANBIMA, em garantia de veracidade das informações prestadas, de adequação dos respectivos regulamentos e prospectos à legislação vigente ou, ainda, julgamento sobre a qualidade dos fundos e demais valores mobiliários, de seu administrador, gestor e demais prestadores de serviços. A CVM e a ANBIMA não respondem pelo desempenho e rentabilidade dos fundos de investimento. A ANGÁ, seus administradores, funcionários e prepostos isentam-se de responsabilidade sobre quaisquer danos resultantes direta ou indiretamente da utilização das informações contidas neste relatório, já que a tomada de decisão de investimento é do cotista. O conteúdo deste material não deverá ser reproduzido, distribuído, publicado ou divulgado sob qualquer propósito. A taxa de administração informada acima é a taxa de administração mínima do Fundo, ou seja, não compreende as taxas de administração dos fundos investidos, tendo em vista que o Fundo admite a aplicação em cotas de fundos de investimento.

Contato do Administrador dos fundos ANGÁ HIGH YIELD FIRF CP, ANGÁ HIGH YIELD FEEDER FIRF CP II, ANGÁ TOTAL RETURN FIM CP e ZURICH ANGAPREV CP FIM: BTG Pactual S. F. S.A. DTVM (CNPJ: 59.281.253/0001-23) SAC – Serviço de Atendimento ao Cliente/Cotista: Praia de Botafogo, nº 501, 5º andar (parte) – Rio de Janeiro, RJ SAC: 0800 772 28 27 ou (21) 3262-9600. Caso não haja uma solução de sua demanda por meio do SAC, favor contatar a Ouvidoria: [www.btgpactual.com.br](http://www.btgpactual.com.br) ou 0800 722 00 48 - Praia de Botafogo, nº 501, 5º andar (parte) – Rio de Janeiro - CEP 22250-040.

Contato do Administrador do fundo ANGÁ PORTFÓLIO FIM BNY Mellon S. F. DTVM S.A. (CNPJ: 02.201.501/0001-61) SAC – Serviço de Atendimento ao Cliente/Cotista: Av. Presidente Wilson, 231, 11º andar – Rio de Janeiro, RJ SAC: [sac@bnymellon.com.br](mailto:sac@bnymellon.com.br) ou (21) 3219-2600, (11) 3050-8010, 0800 725 3219. Caso não haja uma solução de sua demanda por meio do SAC, favor contatar a Ouvidoria: [www.bnymellon.com.br](http://www.bnymellon.com.br) ou 0800 021 9512 - Av. Presidente Wilson, 231, 11º andar, Rio de Janeiro – RJ - CEP 20030-905.

Contato do Administrador do fundo ANGÁ CRÉDITO ESTRUTURADO FIC FIM BANCO DAYCOVAL S/A (CNPJ 62.232.889/0001-90), Av. Paulista, nº 1.793 - São Paulo-SP, CEP: 01311-200, Tel.: 0800 777 0900. Caso não haja uma solução de sua demanda por meio do SAC, favor contatar a Ouvidoria: [www.daycoval.com.br](http://www.daycoval.com.br) ou 0800 775 05000

Contato da Gestora: Angá Administração de Recursos Ltda. (CNPJ: 09.452.272/0001-05), Av. Magalhães de Castro, 4800, Torre Capital Building, 17º andar, Cj. 174, Cidade Jardim, São Paulo – SP – CEP 05676-120, (11) 3090-3500, (11) 3750-3210, [angaasset@angaasset.com.br](mailto:angaasset@angaasset.com.br), [www.angaasset.com.br](http://www.angaasset.com.br).