

# Índice

## Dados da Empresa

Composição do Capital	1
-----------------------	---

## DFs Individuais

Balanço Patrimonial Ativo	2
---------------------------	---

Balanço Patrimonial Passivo	3
-----------------------------	---

Demonstração do Resultado	4
---------------------------	---

Demonstração do Resultado Abrangente	5
--------------------------------------	---

Demonstração do Fluxo de Caixa (Método Indireto)	6
--	---

### Demonstração das Mutações do Patrimônio Líquido

DMPL - 01/01/2022 à 30/09/2022	7
--------------------------------	---

DMPL - 01/01/2021 à 30/09/2021	8
--------------------------------	---

Demonstração de Valor Adicionado	9
----------------------------------	---

## DFs Consolidadas

Balanço Patrimonial Ativo	10
---------------------------	----

Balanço Patrimonial Passivo	11
-----------------------------	----

Demonstração do Resultado	12
---------------------------	----

Demonstração do Resultado Abrangente	13
--------------------------------------	----

Demonstração do Fluxo de Caixa (Método Indireto)	14
--	----

### Demonstração das Mutações do Patrimônio Líquido

DMPL - 01/01/2022 à 30/09/2022	15
--------------------------------	----

Demonstração de Valor Adicionado	16
----------------------------------	----

Comentário do Desempenho	17
--------------------------	----

Notas Explicativas	32
--------------------	----

## Pareceres e Declarações

Relatório da Revisão Especial - Sem Ressalva	81
--	----

Declaração dos Diretores sobre as Demonstrações Financeiras	82
---	----

Declaração dos Diretores sobre o Relatório do Auditor Independente	83
--	----

**Dados da Empresa / Composição do Capital**

<b>Número de Ações (Unidades)</b>	<b>Trimestre Atual 30/09/2022</b>
<b>Do Capital Integralizado</b>	
Ordinárias	1.834.130.255
Preferenciais	0
<b>Total</b>	<b>1.834.130.255</b>
<b>Em Tesouraria</b>	
Ordinárias	0
Preferenciais	0
<b>Total</b>	<b>0</b>

**DFs Individuais / Balanço Patrimonial Ativo****(Reais Mil)**

<b>Código da Conta</b>	<b>Descrição da Conta</b>	<b>Trimestre Atual 30/09/2022</b>	<b>Exercício Anterior 31/12/2021</b>
1	Ativo Total	2.355.794	1.910.006
1.01	Ativo Circulante	46	3
1.01.01	Caixa e Equivalentes de Caixa	4	3
1.01.03	Contas a Receber	42	0
1.01.03.02	Outras Contas a Receber	42	0
1.01.03.02.01	Adiantamentos	42	0
1.02	Ativo Não Circulante	2.355.748	1.910.003
1.02.02	Investimentos	2.355.748	1.910.003
1.02.02.01	Participações Societárias	2.355.748	1.910.003
1.02.02.01.02	Participações em Controladas	2.355.748	1.910.003

**DFs Individuais / Balanço Patrimonial Passivo****(Reais Mil)**

<b>Código da Conta</b>	<b>Descrição da Conta</b>	<b>Trimestre Atual 30/09/2022</b>	<b>Exercício Anterior 31/12/2021</b>
2	Passivo Total	2.355.794	1.910.006
2.01	Passivo Circulante	37.674	20
2.01.02	Fornecedores	1	0
2.01.05	Outras Obrigações	37.673	20
2.01.05.01	Passivos com Partes Relacionadas	1.606	20
2.01.05.02	Outros	36.067	0
2.01.05.02.01	Dividendos e JCP a Pagar	36.032	0
2.01.05.02.04	Tributos a recolher	9	0
2.01.05.02.05	Obrigações com administradores	26	0
2.03	Patrimônio Líquido	2.318.120	1.909.986
2.03.01	Capital Social Realizado	1.100.578	1.100.578
2.03.02	Reservas de Capital	733.552	733.552
2.03.04	Reservas de Lucros	39.825	75.856
2.03.04.01	Reserva Legal	3.792	3.792
2.03.04.05	Reserva de Retenção de Lucros	36.033	36.032
2.03.04.06	Reserva Especial para Dividendos Não Distribuídos	0	36.032
2.03.05	Lucros/Prejuízos Acumulados	444.165	0

**DFs Individuais / Demonstração do Resultado****(Reais Mil)**

<b>Código da Conta</b>	<b>Descrição da Conta</b>	<b>Trimestre Atual 01/07/2022 à 30/09/2022</b>	<b>Acumulado do Atual Exercício 01/01/2022 à 30/09/2022</b>	<b>Igual Trimestre do Exercício Anterior 01/07/2021 à 30/09/2021</b>	<b>Acumulado do Exercício Anterior 01/01/2021 à 30/09/2021</b>
3.04	Despesas/Receitas Operacionais	31.418	336.290	21	-94
3.04.02	Despesas Gerais e Administrativas	-353	-1.478	21	-94
3.04.04	Outras Receitas Operacionais	31.771	337.768	0	0
3.05	Resultado Antes do Resultado Financeiro e dos Tributos	31.418	336.290	21	-94
3.06	Resultado Financeiro	-38	-100	-12	-32
3.06.02	Despesas Financeiras	-38	-100	-12	-32
3.07	Resultado Antes dos Tributos sobre o Lucro	31.380	336.190	9	-126
3.09	Resultado Líquido das Operações Continuadas	31.380	336.190	9	-126
3.11	Lucro/Prejuízo do Período	31.380	336.190	9	-126
3.99	Lucro por Ação - (Reais / Ação)				
3.99.01	Lucro Básico por Ação				
3.99.01.01	ON	0,0171	0,1833	0,036	0,5045
3.99.02	Lucro Diluído por Ação				
3.99.02.01	ON	0,0171	0,1833	0,036	0,5045

**DFs Individuais / Demonstração do Resultado Abrangente****(Reais Mil)**

<b>Código da Conta</b>	<b>Descrição da Conta</b>	<b>Trimestre Atual 01/07/2022 à 30/09/2022</b>	<b>Acumulado do Atual Exercício 01/01/2022 à 30/09/2022</b>	<b>Igual Trimestre do Exercício Anterior 01/07/2021 à 30/09/2021</b>	<b>Acumulado do Exercício Anterior 01/01/2021 à 30/09/2021</b>
4.01	Lucro Líquido do Período	31.380	336.189	9	-126
4.03	Resultado Abrangente do Período	31.380	336.189	9	-126

**DFs Individuais / Demonstração do Fluxo de Caixa (Método Indireto)****(Reais Mil)**

<b>Código da Conta</b>	<b>Descrição da Conta</b>	<b>Acumulado do Atual Exercício 01/01/2022 à 30/09/2022</b>	<b>Acumulado do Exercício Anterior 01/01/2021 à 30/09/2021</b>
6.01	Caixa Líquido Atividades Operacionais	0	-207
6.01.01	Caixa Gerado nas Operações	-1.578	-126
6.01.01.01	Resultado antes dos impostos	336.189	-126
6.01.01.02	Equivalência patrimonial	-337.767	0
6.01.02	Variações nos Ativos e Passivos	1.578	-81
6.01.02.01	Parte relacionada	1.543	-5
6.01.02.02	Fornecedore	1	-76
6.01.02.03	Obrigações com administradores	25	0
6.01.02.04	Tributos a recolher	9	0
6.05	Aumento (Redução) de Caixa e Equivalentes	0	-207
6.05.01	Saldo Inicial de Caixa e Equivalentes	4	250
6.05.02	Saldo Final de Caixa e Equivalentes	4	43

**DFs Individuais / Demonstração das Mutações do Patrimônio Líquido / DMPL - 01/01/2022 à 30/09/2022****(Reais Mil)**

<b>Código da Conta</b>	<b>Descrição da Conta</b>	<b>Capital Social Integralizado</b>	<b>Reservas de Capital, Opções Outorgadas e Ações em Tesouraria</b>	<b>Reservas de Lucro</b>	<b>Lucros ou Prejuízos Acumulados</b>	<b>Outros Resultados Abrangentes</b>	<b>Patrimônio Líquido</b>
5.01	Saldos Iniciais	1.100.578	733.552	39.825	107.976	36.032	2.017.963
5.03	Saldos Iniciais Ajustados	1.100.578	733.552	39.825	107.976	36.032	2.017.963
5.04	Transações de Capital com os Sócios	0	0	0	0	-36.032	-36.032
5.04.06	Dividendos	0	0	0	0	-36.032	-36.032
5.05	Resultado Abrangente Total	0	0	0	336.189	0	336.189
5.05.01	Lucro Líquido do Período	0	0	0	336.189	0	336.189
5.07	Saldos Finais	1.100.578	733.552	39.825	444.165	0	2.318.120



**DFs Individuais / Demonstração das Mutações do Patrimônio Líquido / DMPL - 01/01/2021 à 30/09/2021****(Reais Mil)**

<b>Código da Conta</b>	<b>Descrição da Conta</b>	<b>Capital Social Integralizado</b>	<b>Reservas de Capital, Opções Outorgadas e Ações em Tesouraria</b>	<b>Reservas de Lucro</b>	<b>Lucros ou Prejuízos Acumulados</b>	<b>Outros Resultados Abrangentes</b>	<b>Patrimônio Líquido</b>
5.01	Saldos Iniciais	250.000	0	0	-80.659	0	169.341
5.03	Saldos Iniciais Ajustados	250.000	0	0	-80.659	0	169.341
5.05	Resultado Abrangente Total	0	0	0	-126.130	0	-126.130
5.05.01	Lucro Líquido do Período	0	0	0	-126.130	0	-126.130
5.07	Saldos Finais	250.000	0	0	-206.789	0	43.211

**DFs Individuais / Demonstração de Valor Adicionado****(Reais Mil)**

<b>Código da Conta</b>	<b>Descrição da Conta</b>	<b>Acumulado do Atual Exercício 01/01/2022 à 30/09/2022</b>	<b>Acumulado do Exercício Anterior 01/01/2021 à 30/09/2021</b>
7.02	Insumos Adquiridos de Terceiros	-1.478	-127
7.02.02	Materiais, Energia, Servs. de Terceiros e Outros	-1.478	-127
7.03	Valor Adicionado Bruto	-1.478	-127
7.05	Valor Adicionado Líquido Produzido	-1.478	-127
7.06	Vlr Adicionado Recebido em Transferência	337.767	0
7.06.01	Resultado de Equivalência Patrimonial	337.767	0
7.07	Valor Adicionado Total a Distribuir	336.289	-127
7.08	Distribuição do Valor Adicionado	336.289	-127
7.08.04	Remuneração de Capitais Próprios	336.289	-127
7.08.04.03	Lucros Retidos / Prejuízo do Período	336.289	-127

**DFs Consolidadas / Balanço Patrimonial Ativo****(Reais Mil)**

<b>Código da Conta</b>	<b>Descrição da Conta</b>	<b>Trimestre Atual 30/09/2022</b>	<b>Exercício Anterior 31/12/2021</b>
1	Ativo Total	4.882.246	4.439.238
1.01	Ativo Circulante	672.961	182.107
1.01.01	Caixa e Equivalentes de Caixa	245.645	47.503
1.01.02	Aplicações Financeiras	112.599	0
1.01.03	Contas a Receber	180.020	38.624
1.01.03.01	Clientes	179.338	37.908
1.01.03.02	Outras Contas a Receber	682	716
1.01.04	Estoques	74.756	74.634
1.01.06	Tributos a Recuperar	25.943	8.582
1.01.06.01	Tributos Correntes a Recuperar	25.943	8.582
1.01.07	Despesas Antecipadas	33.998	12.764
1.02	Ativo Não Circulante	4.209.285	4.257.131
1.02.01	Ativo Realizável a Longo Prazo	528.105	526.742
1.02.01.01	Aplicações Financeiras Avaliadas a Valor Justo através do Resultado	0	1.036
1.02.01.04	Contas a Receber	12.193	10.056
1.02.01.05	Estoques	22.783	36.483
1.02.01.05.01	Depósitos judiciais	22.783	36.483
1.02.01.07	Tributos Diferidos	439.565	425.603
1.02.01.07.01	Imposto de Renda e Contribuição Social Diferidos	402.134	386.143
1.02.01.07.02	Tributos a recuperar	37.431	39.460
1.02.01.08	Despesas Antecipadas	53.564	53.564
1.02.03	Imobilizado	782.059	827.448
1.02.04	Intangível	2.899.121	2.902.941
1.02.04.01	Intangíveis	2.899.121	2.902.941

**DFs Consolidadas / Balanço Patrimonial Passivo****(Reais Mil)**

<b>Código da Conta</b>	<b>Descrição da Conta</b>	<b>Trimestre Atual 30/09/2022</b>	<b>Exercício Anterior 31/12/2021</b>
2	Passivo Total	4.882.246	4.439.238
2.01	Passivo Circulante	376.519	239.189
2.01.01	Obrigações Sociais e Trabalhistas	35.855	37.642
2.01.01.02	Obrigações Trabalhistas	35.855	37.642
2.01.02	Fornecedores	162.159	107.149
2.01.02.01	Fornecedores Nacionais	157.855	104.684
2.01.02.02	Fornecedores Estrangeiros	4.304	2.465
2.01.03	Obrigações Fiscais	5.776	6.983
2.01.03.01	Obrigações Fiscais Federais	5.776	6.983
2.01.04	Empréstimos e Financiamentos	112.978	62.819
2.01.04.02	Debêntures	112.978	62.819
2.01.05	Outras Obrigações	59.751	24.596
2.01.05.02	Outros	59.751	24.596
2.01.05.02.01	Dividendos e JCP a Pagar	36.032	0
2.01.05.02.04	Adiantamento de clientes	23.532	24.408
2.01.05.02.05	Outros	187	188
2.02	Passivo Não Circulante	2.187.607	2.182.086
2.02.01	Empréstimos e Financiamentos	2.091.447	2.071.507
2.02.01.02	Debêntures	2.091.447	2.071.507
2.02.02	Outras Obrigações	23.851	29.426
2.02.02.02	Outros	23.851	29.426
2.02.02.02.03	Tributos a recolher	4.692	5.752
2.02.02.02.04	Concessão de serviço público	15.873	19.533
2.02.02.02.05	Outras contas a pagar	3.286	4.141
2.02.04	Provisões	70.545	79.187
2.02.04.01	Provisões Fiscais Previdenciárias Trabalhistas e Cíveis	70.415	79.057
2.02.04.01.01	Provisões Fiscais	24.462	22.458
2.02.04.01.02	Provisões Previdenciárias e Trabalhistas	42.299	41.741
2.02.04.01.04	Provisões Cíveis	3.654	14.858
2.02.04.02	Outras Provisões	130	130
2.02.06	Lucros e Receitas a Apropriar	1.764	1.966
2.02.06.02	Receitas a Apropriar	1.764	1.966
2.03	Patrimônio Líquido Consolidado	2.318.120	2.017.963
2.03.01	Capital Social Realizado	1.100.578	1.100.578
2.03.02	Reservas de Capital	733.552	733.552
2.03.04	Reservas de Lucros	39.825	75.857
2.03.04.04	Reserva de Lucros a Realizar	39.825	39.825
2.03.04.08	Dividendo Adicional Proposto	0	36.032
2.03.05	Lucros/Prejuízos Acumulados	444.165	107.976

**DFs Consolidadas / Demonstração do Resultado****(Reais Mil)**

<b>Código da Conta</b>	<b>Descrição da Conta</b>	<b>Trimestre Atual 01/07/2022 à 30/09/2022</b>	<b>Acumulado do Atual Exercício 01/01/2022 à 30/09/2022</b>	<b>Igual Trimestre do Exercício Anterior 01/07/2021 à 30/09/2021</b>	<b>Acumulado do Exercício Anterior 01/01/2021 à 30/09/2021</b>
3.01	Receita de Venda de Bens e/ou Serviços	260.730	694.215	0	0
3.02	Custo dos Bens e/ou Serviços Vendidos	-146.411	-423.111	0	0
3.03	Resultado Bruto	114.319	271.104	0	0
3.04	Despesas/Receitas Operacionais	-32.123	207.624	0	0
3.04.02	Despesas Gerais e Administrativas	-42.450	-119.719	0	0
3.04.04	Outras Receitas Operacionais	10.327	327.343	0	0
3.05	Resultado Antes do Resultado Financeiro e dos Tributos	82.196	478.728	0	0
3.06	Resultado Financeiro	-29.515	-157.784	0	0
3.06.01	Receitas Financeiras	15.317	73.295	0	0
3.06.02	Despesas Financeiras	-44.832	-231.079	0	0
3.07	Resultado Antes dos Tributos sobre o Lucro	52.681	320.944	0	0
3.08	Imposto de Renda e Contribuição Social sobre o Lucro	-21.301	15.245	0	0
3.08.01	Corrente	-745	-745	0	0
3.08.02	Diferido	-20.556	15.990	0	0
3.09	Resultado Líquido das Operações Continuadas	31.380	336.189	0	0
3.11	Lucro/Prejuízo Consolidado do Período	31.380	336.189	0	0
3.99	Lucro por Ação - (Reais / Ação)				
3.99.01	Lucro Básico por Ação				
3.99.01.01	ON	0	0,0171	0,1833	0
3.99.02	Lucro Diluído por Ação				
3.99.02.01	ON	0	0,0171	0,1833	0

**DFs Consolidadas / Demonstração do Resultado Abrangente****(Reais Mil)**

<b>Código da Conta</b>	<b>Descrição da Conta</b>	<b>Trimestre Atual 01/07/2022 à 30/09/2022</b>	<b>Acumulado do Atual Exercício 01/01/2022 à 30/09/2022</b>	<b>Igual Trimestre do Exercício Anterior 01/07/2021 à 30/09/2021</b>	<b>Acumulado do Exercício Anterior 01/01/2021 à 30/09/2021</b>
4.01	Lucro Líquido Consolidado do Período	31.380	336.189	0	0
4.03	Resultado Abrangente Consolidado do Período	31.380	336.189	0	0

**DFs Consolidadas / Demonstração do Fluxo de Caixa (Método Indireto)****(Reais Mil)**

<b>Código da Conta</b>	<b>Descrição da Conta</b>	<b>Acumulado do Atual Exercício 01/01/2022 à 30/09/2022</b>	<b>Acumulado do Exercício Anterior 01/01/2021 à 30/09/2021</b>
6.01	Caixa Líquido Atividades Operacionais	532.437	0
6.01.01	Caixa Gerado nas Operações	658.427	0
6.01.01.01	Prejuízo antes dos impostos	320.945	0
6.01.01.02	Depreciação e amortização	117.020	0
6.01.01.03	Provisão (Reversão) para perdas estimadas para crédito de liquidação duvidosa	1.949	0
6.01.01.04	Variações monetárias e encargos, líquidos	212.664	0
6.01.01.05	Provisão (Reversão) para riscos processuais	-10.594	0
6.01.01.06	Outros ajustes	-3.245	0
6.01.01.07	Baixa de imobilizado e intangível	19.688	0
6.01.02	Variações nos Ativos e Passivos	-125.187	0
6.01.02.01	Contas a receber clientes	-145.516	0
6.01.02.02	Estoques	-122	0
6.01.02.03	Tributos a recuperar	-12.089	0
6.01.02.04	Depósitos judiciais	16.448	0
6.01.02.05	Adiantamento	-21.224	0
6.01.02.06	Parte relacionada	-1.459	0
6.01.02.07	Fornecedores	53.358	0
6.01.02.08	Obrigações com administradores	-1.787	0
6.01.02.09	Tributos a recolher	-3.013	0
6.01.02.10	Receita diferida	-202	0
6.01.02.11	Adiantamentos	-876	0
6.01.02.12	Parte relacionada	1.429	0
6.01.02.13	Riscos processuais	-4.588	0
6.01.02.14	Obrigações com poder concedente	-5.546	0
6.01.03	Outros	-803	0
6.02	Caixa Líquido Atividades de Investimento	-197.407	0
6.02.01	Aquisição de imobilizado	-1.652	0
6.02.02	Aquisição de intangível	-84.192	0
6.02.03	Aplicações financeiras	-111.563	0
6.03	Caixa Líquido Atividades de Financiamento	-136.888	0
6.03.01	Custo de captação	-2.830	0
6.03.02	Aplicações financeiras vinculadas	-60.691	0
6.03.03	Pagamento de principal - Debêntures	-38.570	0
6.03.04	Pagamento de juros - Debêntures	-34.797	0
6.05	Aumento (Redução) de Caixa e Equivalentes	198.142	0
6.05.01	Saldo Inicial de Caixa e Equivalentes	47.504	0
6.05.02	Saldo Final de Caixa e Equivalentes	245.646	0

**DFs Consolidadas / Demonstração das Mutações do Patrimônio Líquido / DMPL - 01/01/2022 à 30/09/2022****(Reais Mil)**

Código da Conta	Descrição da Conta	Capital Social Integralizado	Reservas de Capital, Opções Outorgadas e Ações em Tesouraria	Reservas de Lucro	Lucros ou Prejuízos Acumulados	Outros Resultados Abrangentes	Patrimônio Líquido	Participação dos Não Controladores	Patrimônio Líquido Consolidado
5.01	Saldos Iniciais	1.100.578	733.552	39.825	107.976	36.032	2.017.963	0	2.017.963
5.03	Saldos Iniciais Ajustados	1.100.578	733.552	39.825	107.976	36.032	2.017.963	0	2.017.963
5.04	Transações de Capital com os Sócios	0	0	0	0	-36.032	-36.032	0	-36.032
5.04.06	Dividendos	0	0	0	0	-36.032	-36.032	0	-36.032
5.05	Resultado Abrangente Total	0	0	0	336.189	0	336.189	0	336.189
5.05.01	Lucro Líquido do Período	0	0	0	336.189	0	336.189	0	336.189
5.07	Saldos Finais	1.100.578	733.552	39.825	444.165	0	2.318.120	0	2.318.120



**DFs Consolidadas / Demonstração de Valor Adicionado****(Reais Mil)**

<b>Código da Conta</b>	<b>Descrição da Conta</b>	<b>Acumulado do Atual Exercício 01/01/2022 à 30/09/2022</b>	<b>Acumulado do Exercício Anterior 01/01/2021 à 30/09/2021</b>
7.01	Receitas	1.036.625	0
7.01.01	Vendas de Mercadorias, Produtos e Serviços	725.776	0
7.01.02	Outras Receitas	313.655	0
7.01.04	Provisão/Reversão de Créds. Liquidação Duvidosa	-2.806	0
7.02	Insumos Adquiridos de Terceiros	-236.077	0
7.02.01	Custos Prods., Merchs. e Servs. Vendidos	-100	0
7.02.02	Materiais, Energia, Servs. de Terceiros e Outros	-235.016	0
7.02.04	Outros	-961	0
7.03	Valor Adicionado Bruto	800.548	0
7.04	Retenções	-117.020	0
7.04.01	Depreciação, Amortização e Exaustão	-117.020	0
7.05	Valor Adicionado Líquido Produzido	683.528	0
7.06	Vlr Adicionado Recebido em Transferência	72.863	0
7.06.02	Receitas Financeiras	72.863	0
7.07	Valor Adicionado Total a Distribuir	756.391	0
7.08	Distribuição do Valor Adicionado	756.391	0
7.08.01	Pessoal	150.788	0
7.08.01.01	Remuneração Direta	99.723	0
7.08.01.02	Benefícios	42.187	0
7.08.01.03	F.G.T.S.	7.873	0
7.08.01.04	Outros	1.005	0
7.08.02	Impostos, Taxas e Contribuições	36.825	0
7.08.02.01	Federais	23.479	0
7.08.02.02	Estaduais	2.604	0
7.08.02.03	Municipais	10.742	0
7.08.03	Remuneração de Capitais de Terceiros	232.588	0
7.08.03.01	Juros	217.642	0
7.08.03.02	Aluguéis	1.851	0
7.08.03.03	Outras	13.095	0
7.08.04	Remuneração de Capitais Próprios	336.190	0
7.08.04.03	Lucros Retidos / Prejuízo do Período	336.190	0



*hmobí*

RELEASE DE  
RESULTADOS

3T2022

**Para informações adicionais:**

Herbert Quirino, Daniel Azevedo, Carlos Magno Sanches

+55 (21) 3211-6172

[dri@metrorio.com.br](mailto:dri@metrorio.com.br)

[ri.hmobí.metrorio.com.br](http://ri.hmobí.metrorio.com.br)

9ª Emissão de Debêntures  
do MetrôRio: MTRJ19

3ª Emissão de Debêntures  
do Metrobarra: MTRB13

## DESTAQUES DO TRIMESTRE

### Passageiros Transportados

O total de **passageiros transportados no terceiro trimestre de 2022 chegou a 45,8 milhões, número 45% maior que o mesmo período de 2021 (31,5 milhões)**. Este aumento ocorreu em razão da liberação das medidas restritivas relacionadas à pandemia, motivada pela diminuição do número de casos e internações por Covid-19, e retomada das atividades na sociedade.

O mês de julho, que normalmente apresenta demanda reduzida em dias úteis por ser um mês de férias, teve o impacto negativo suavizado em relação a anos anteriores à pandemia. Entende-se como justificativa o calendário escolar ainda descompassado após o retorno ao presencial e a migração de parte das aulas de forma duradoura para plataformas remotas.

Ao longo do terceiro trimestre de 2022, eventos com grande público impactaram positivamente a demanda do sistema. Neste período, foram realizados diversos jogos de futebol no estádio do Maracanã, com grande número de torcedores utilizando o metrô para ida e volta. Nesse tipo de evento, em média, 19% do público presente no estádio utiliza o metrô.

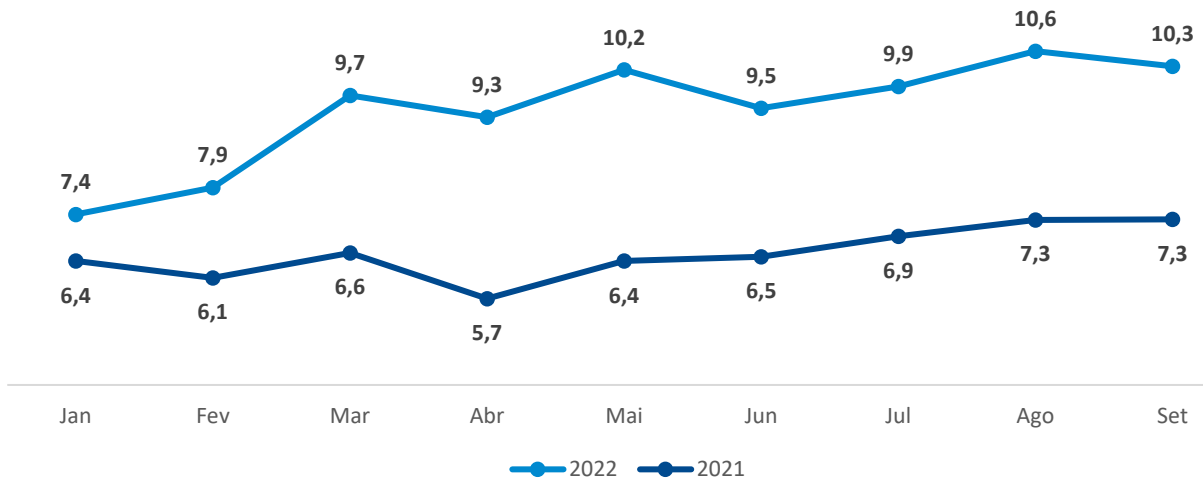
No mês de setembro aconteceu o festival de música **“Rock in Rio”**, que trouxe muitos turistas à cidade, impactando positivamente a demanda do metrô não somente na movimentação de ida e volta do evento, como também em viagens de lazer. Durante os dias do evento, nas duas primeiras semanas do mês, foram identificados cerca de **420 mil embarques a mais no sistema**, especialmente nas Linhas 1 e 4.



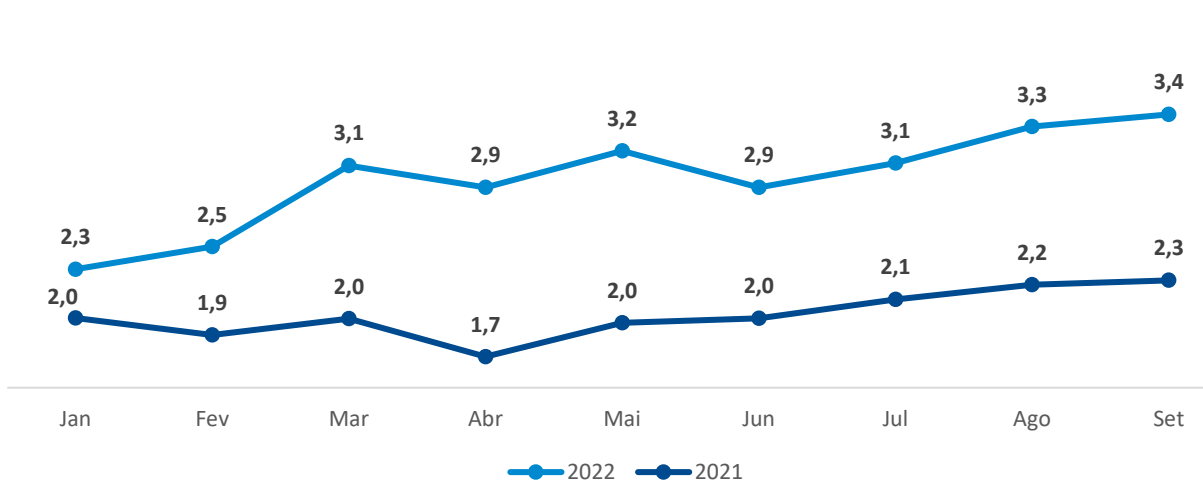
### Receita Bruta

A Receita Bruta atingiu R\$ 272,5 milhões no 3T22. O aumento concentrou-se na receita tarifária da controlada MetrôRio, em consequência do incremento do número de passageiros e do reajuste de 12%, homologado pela AGETRANSP em 2022 que elevou a tarifa praticada de R\$ 5,80 para R\$ 6,50.

### Pax Pagantes (L1 e L2 MM)



### Pax Pagantes (L4 em MM)



## Oitavo Termo Aditivo

Em 1º de abril de 2022 o MetrôRio celebrou, com o Governo do Estado do Rio de Janeiro (“Poder Concedente”), o Oitavo Termo Aditivo ao Contrato de Concessão para a Exploração dos Serviços Públicos de Transporte Metroviário de Passageiros (“8º TACC”), tendo por objeto, dentre outros assuntos: (i) regular as ações visando o ressarcimento emergencial da parcela referente aos custos operacionais dos prejuízos suportados pela Companhia no âmbito da decretação de emergência de saúde pública decorrente do coronavírus no valor total de R\$327,7 milhões, sendo R\$ 286,1 milhões da parcela de principal e R\$ 41,7 milhões referentes à atualização monetária pelo IPCA. **No terceiro trimestre a companhia recebeu R\$ 81,9 milhões, referente a 3ª parcela das 4 previstas no 8º TACC.**

## INDICADORES

Principais Indicadores (R\$ Milhões)	Controladora		Consolidado	
	3T22	9M22	3T22	9M22
Receita Líquida	-	-	260,7	694,2
EBITDA	31,4	336,3	125,3	595,7
Lucro/Prejuízo do Exercício	31,4	336,2	31,4	336,2
Dívida Líquida	-	-	1.846,2	2.086,8
Caixa Disponível	-	-	358,2	47,5

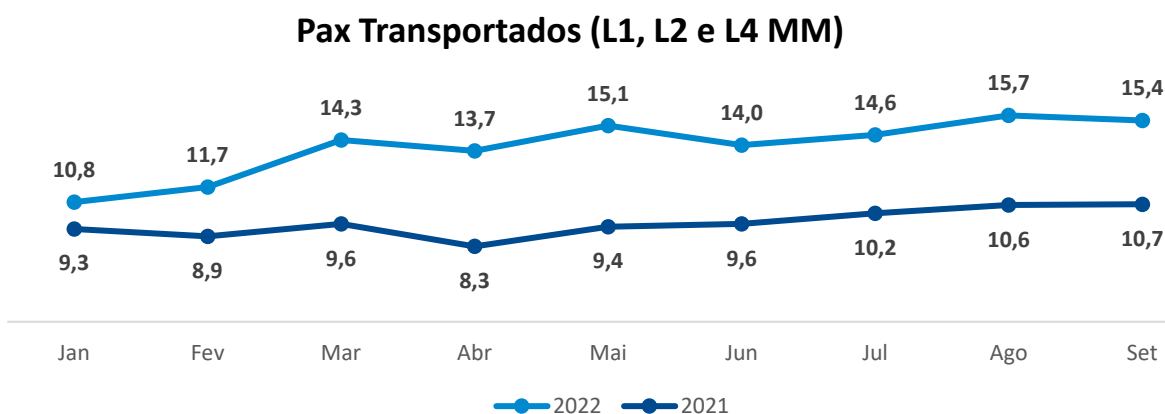
## RESULTADOS OPERACIONAIS

Desempenho Operacional (Milhões)	3T22	3T21 <sup>1</sup>	▲	9M22	9M21 <sup>1</sup>	▲
MetrôRio – PAX Transportados – L1, L2 e L4	45,8	31,5	45,5%	125,5	86,4	45,2%

<sup>1</sup>O saldo refere-se ao período que as controladas pertenciam a outro grupo econômico, imputado no quadro somente para fins comparativos.

O total de passageiros transportados do terceiro trimestre de 2022 chegou a 45,8 milhões, número 45,5% maior que o mesmo período de 2021 (31,5 milhões).

Embora a demanda de passageiros do sistema em setembro de 2022 esteja menor do que os patamares anteriores à pandemia, houve crescimento no movimento de todas as linhas operadas, sobretudo na Linha 2 que atingiu 83% da demanda anterior à pandemia. Isso ocorre em função do perfil de usuário da Linha 2 não ter acesso ao trabalho remoto.

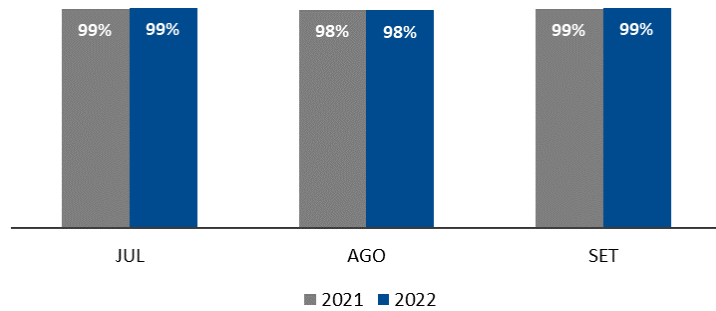


De acordo com seu Contrato de Concessão, através de sua controlada, o MetrôRio reporta mensalmente à Agência Reguladora (AGETRANS) indicadores operacionais que atestam o desempenho do sistema. Seguem os do trimestre:

**Indicador de Cumprimento de Oferta (ICPO)**

Razão entre partidas de trens programadas e realizadas.

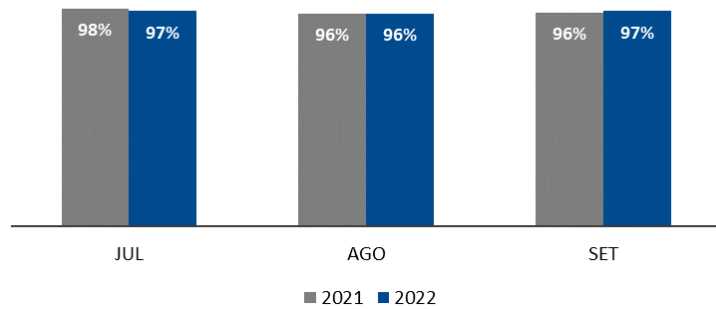
**ICPO**  
(meta: ≥ 92%)



**Indicador de Regularidade do Intervalo (IRIT)**

Razão entre intervalos de trens dentro da faixa prevista nos horários de pico e os intervalos programados.

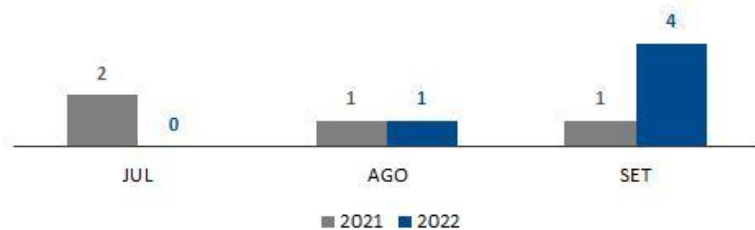
**IRIT**  
(meta: ≥ 90%)

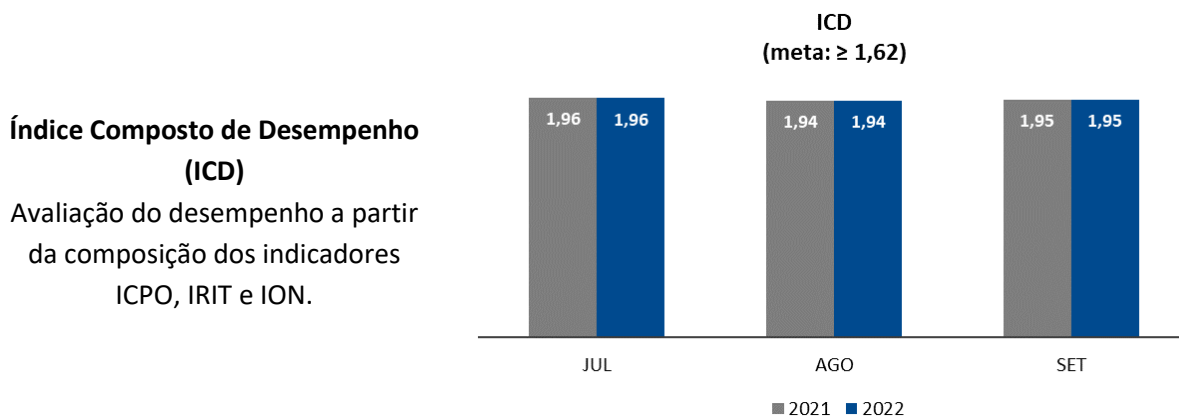


**Indicador de Ocorrências Notáveis (ION)**

Número de incidentes que causam atraso de pelo menos 3,5 vezes o intervalo previsto.

**ION**  
(meta: ≤ 10)





## RESULTADOS FINANCEIROS

### Receitas

Receita (R\$ Milhões)	Controladora		Consolidado	
	3T22	9M22	3T22	9M22
Receitas com Passagens	-	-	199,3	528,4
Receitas com Locação de Trens	-	-	56,8	148,4
Receitas Acessórias	-	-	16,4	48,9
<b>Receita Bruta</b>	-	-	<b>272,5</b>	<b>725,8</b>
Deduções da Receita Bruta	-	-	(11,8)	(31,6)
<b>Receita Líquida</b>	-	-	<b>260,7</b>	<b>694,2</b>
Equivalência Patrimonial	31,8	337,8	-	-
<b>Outras Receitas</b>	-	-	<b>10,3</b>	<b>327,3</b>
<b>Receitas Totais</b>	<b>31,8</b>	<b>337,8</b>	<b>271,1</b>	<b>1.021,6</b>

✓ **Receita Bruta:** a receita com passagens da controlada MetrôRio contribuiu com 73,1%, do total de R\$272,5 milhões da receita bruta e a receita de locação dos trens e sistemas da controlada Metrobarra contribuiu com 20,8%. As receitas acessórias também foram beneficiadas pela retomada das atividades na cidade com a atenuação da pandemia. A maior movimentação de pessoas nas estações e o aquecimento da economia geraram aumento na demanda por espaços publicitários, além da redução dos descontos praticados nos contratos de locação em relação ao ano anterior.

✓ **Outras Receitas:** durante os nove meses de 2022, houve impacto relevante devido, principalmente ao valor decorrente do oitavo termo aditivo ao contrato de concessão, pelo ressarcimento emergencial relativo ao período de março a dezembro de 2020, em razão da decretação de emergência de saúde pública decorrente do coronavírus pelo Poder Concedente. O pagamento do ressarcimento acontece em quatro parcelas iguais ao longo de 2022, tendo a companhia recebido três

parcelas até setembro, conforme previsto no termo aditivo.

✓ **Equivalência Patrimonial:** o valor do terceiro trimestre é devido ao lucro de R\$21,7 milhões na controlada MetrôRio e R\$10,1 milhões na controlada Metrobarra. Durante os nove meses de 2022, além dos impactos mencionados, os valores mais relevantes são devidos: (i) ao valor contabilizado de R\$287,8 milhões na controlada MetrôRio referentes ao ressarcimento emergencial pelo Poder Concedente; e (ii) R\$18,2 milhões referentes a créditos tributários na controlada Metrobarra.

## Custos e Despesas

Custos e Despesas (R\$ Milhões)	Controladora		Consolidado	
	3T22	9M22	3T22	9M22
Pessoal	-	-	(60,4)	(171,1)
Conservação & Manutenção	-	-	(23,7)	(69,8)
Operacionais	-	-	(39,8)	(128,6)
Despesas Administrativas	(0,4)	(1,5)	(21,7)	(56,3)
Depreciação & Amortização	-	-	(43,1)	(117,0)
<b>Custos &amp; Despesas Operacionais</b>	<b>(0,4)</b>	<b>(1,5)</b>	<b>(188,7)</b>	<b>(542,8)</b>

Os principais valores dos números consolidados são:

✓ **Operacionais:** somaram R\$ 39,8 milhões e foram impactados principalmente pelo aumento na demanda de passageiros no período, que por consequência gera aumento na disponibilidade dos ativos operacionais, e que contribuem para um maior consumo de energia dentre outros. Adicionalmente, os contratos de energia elétrica do MetrôRio são corrigidos pelo IGP-M, e a decisão governamental de prolongar o uso de usinas termelétricas que resultou em encargos adicionais procedentes da CCEE (Câmara de Comercialização de Energia Elétrica), foram fatores que contribuíram para o aumento no custo de energia.

✓ **Depreciação e Amortização:** houve adequação na metodologia de cálculo da amortização do intangível da concessão pelo critério da curva de demanda de passageiros durante o período de concessão, conforme previsto no OCPC 05 – Contratos de Concessão. A administração da companhia entende que esse método é o que melhor reflete o padrão de consumo de benefícios econômicos futuros incorporados ao ativo.

## EBITDA

EBITDA e Margem EBITDA (R\$ Milhões)	Controladora		Consolidado	
	3T22	9M22	3T22	9M22
<b>Lucro (Prejuízo) do período</b>	<b>31,4</b>	<b>336,2</b>	<b>31,4</b>	<b>336,2</b>
(+) Resultado Financeiro Líquido	0,0	0,1	29,5	157,8
(+) IRPJ & CSLL	-	-	20,6	(16,0)
(+) Depreciação & Amortização	-	-	43,1	117,0





<b>EBITDA Instrução CVM Nº 527/12</b>	<b>31,4</b>	<b>336,3</b>	<b>124,5</b>	<b>595,0</b>
Receita Líquida	-	-	260,7	694,2
<b>Margem EBITDA (%)</b>	<b>n.m</b>	<b>n.m</b>	<b>47,8%</b>	<b>85,7%</b>

A Companhia registrou um EBITDA de R\$124,5 milhões no 3T22 nos números consolidados. Esse valor é decorrente principalmente do aumento de 43,4% no número de passageiros e eficiência no controle de custos e despesas.

## Resultado Financeiro Líquido

Resultado Financeiro (R\$ Milhões)	Controladora		Consolidado	
	3T22	9M22	3T22	9M22
Receitas Financeiras	-	-	15,3	73,3
Despesas Financeiras	(0,0)	(0,1)	(44,8)	(231,1)
<b>Resultado Financeiro</b>	<b>(0,0)</b>	<b>(0,1)</b>	<b>(29,5)</b>	<b>(157,8)</b>

O Resultado Financeiro do 3T22 é composto principalmente por: (i) receitas financeiras oriundas das aplicações; e (ii) despesas financeiras geradas pelas dívidas das controladas que têm o custo de IPCA + 7,08% a.a. (MetrôRio) e de TR + 9,69% a.a. (Metrobarra).

## Resultado do Exercício

Resultado do Exercício (R\$ Milhões)	Controladora		Consolidado	
	3T22	9M22	3T22	9M22
<b>Lucro/Prejuízo do período</b>	<b>31,4</b>	<b>336,2</b>	<b>31,4</b>	<b>336,2</b>

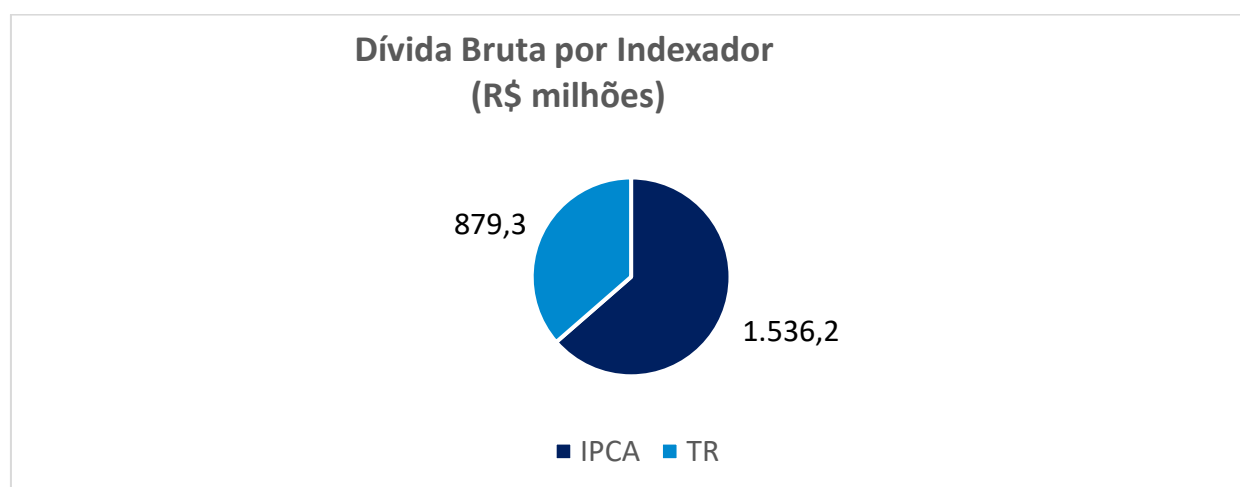
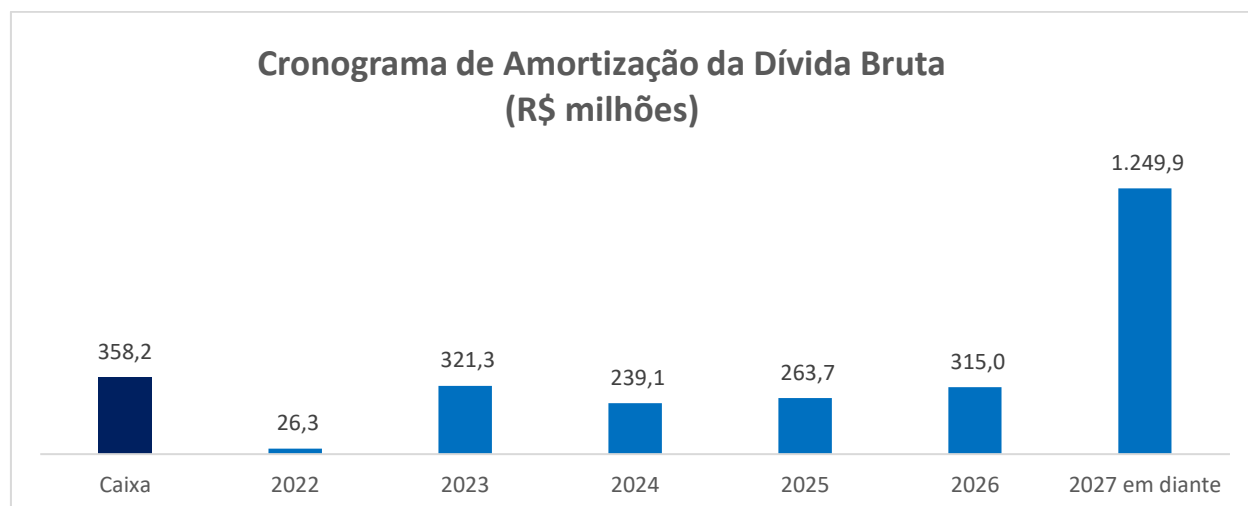
A Companhia registrou um lucro de R\$31,4 milhões no 3T22 em números consolidados. Esse valor é decorrente principalmente, do aumento de 43,4% no número de passageiros, somado ao aumento da tarifa e controle de custos.

## ENDIVIDAMENTO

Caixa e Endividamento (R\$ Milhões)	Controladora		Consolidado		▲
	3T22	4T21	3T22	4T21	
<b>Dívida Bruta</b>	-	-	<b>2.204,4</b>	<b>2.134,3</b>	<b>3,3%</b>
Curto Prazo	-	-	113,0	62,8	79,8%
Longo Prazo	-	-	2.091,4	2.071,5	1,0%
<b>Disponibilidades</b>	-	-	<b>358,2</b>	<b>47,5</b>	<b>655,2%</b>
Caixa e equivalentes de caixa	-	-	245,6	47,5	247,0%
Aplicações Financeiras	-	-	112,6	-	n.m
<b>Dívida Líquida</b>	-	-	<b>1.846,2</b>	<b>2.086,8</b>	<b>(11,6%)</b>



A Dívida Bruta subiu 3,3% no 3T22 quando comparado ao 4T21 devido a 9ª emissão de debêntures da controlada MetrôRio no valor total de R\$1,2 bilhão, com vencimento em 2031. Essa dívida é atualizada pelo IPCA, acrescida de juros de 7,08% a.a. e ainda está em período de carência, portanto, sem pagamento de juros principal. Contudo, a dívida líquida foi reduzida em 11,6% devido ao melhor resultado operacional e geração de caixa no período.



## INVESTIMENTOS

R\$ Milhões	Controladora		Consolidado	
	3T22	9M22	3T22	9M22
Adição ao Imobilizado	-	-	1,0	3,0
Adição ao Intangível (Software & Outros)	-	-	0,3	0,7
Investimentos na Concessão	-	-	33,6	83,8
<b>Total Investido</b>	-	-	<b>34,8</b>	<b>87,5</b>

No 3T22, a controlada MetrôRio investiu R\$34,6 milhões. Esse valor foi destinado, principalmente, para benfeitorias em máquinas e equipamentos e equipamentos de operação e infraestrutura, com objetivo de manutenção e confiabilidade da operação. Dentre os projetos mais relevantes, podemos destacar: programa de segurança NR-35, substituição de trilhos e dormentes na via permanente, substituição dos sistemas de detecção de incêndio das estações e túneis das linhas 1 e 2 e substituição e revitalização de truques nos trens.

## AGENDA ESG

---

### Campanhas e Projetos

✓ **Congresso Antirracista:** em apoio ao Congresso internacional "Rio, uma Cidade Antirracista", que aconteceu dias 02 e 03 de setembro, no Museu do Amanhã, na Zona Portuária do Rio, a controlada MetrôRio disponibilizou 800 gratuidades para moradores de comunidades, selecionados pelos organizadores da iniciativa. E para comemorar o Dia do Cliente, em 15/09, o Metrô e a Skeelo, plataforma parceira de livros digitais, prepararam uma ação especial para os clientes do cartão Giro. Por e-mail, os passageiros receberam o acesso a dois conteúdos gratuitos para serem resgatados e lidos.

✓ **Transporte menos poluente:** quem utilizou o metrô para ir ao Rock in Rio Brasil 2022 conseguiu saber o quanto emitiu de gases de efeito estufa no deslocamento de ida e volta para festival. A controlada MetrôRio disponibilizou uma calculadora online para consulta. A plataforma, gratuita, permitiu comparar o uso de metrô com os modais ônibus e automóvel, considerando as mesmas distâncias percorridas no trajeto entre as estações de embarque e desembarque, além de posicionar o metrô como um dos modais que menos polui e que mais contribui diariamente para a redução das emissões de gases do efeito estufa do setor de transporte.

### Diversidade

✓ **Violência Contra a Mulher:** em agosto, em celebração aos 16 anos da Lei Maria da Penha, promovemos um workshop de enfrentamento à violência contra a mulher. Para tanto, em 16 de agosto recebemos o Programa Empoderadas para um encontro no qual os colaboradores foram orientados a identificar situações de violência e apresentados aos canais de apoio e denúncia que estão disponíveis. O workshop incluiu ainda uma aula prática de proteção pessoal, em que lutadores de artes marciais ensinaram táticas que podem ser empregadas em casos de assédio e violência física em diversas situações, especialmente em transportes de aplicativo, para evitar o agravamento de situações de conflito.

✓ **Programa de Mentoria para Negras e Negros:** em setembro, o programa reuniu mentores e mentorados no Auditório do Centro Administrativo para celebrar o fim do ciclo 2021/22. A iniciativa, que

teve início em novembro de 2021, promoveu, ao longo de nove meses, encontros regulares entre 19 duplas de mentores e mentorados com objetivo de acelerar o desenvolvimento de colaboradores negros. Como resultado deste processo, três colaboradores foram promovidos internamente; quatro participantes tiveram evoluções de carreira e se movimentaram para o mercado externo e outros quatro mentorados iniciaram a Graduação.

✓ **Programa Jovens Mulheres Aprendizes:** ainda em setembro, a primeira turma do programa, iniciada em outubro de 2021, começou os 10 meses de vivência prática na controlada MetrôRio. Voltado para acelerar a equidade de gênero na empresa, o Programa já tem duas turmas iniciadas, com 12 participantes cada: as jovens da segunda turma, que começou em fevereiro deste ano, estão na fase de curso profissionalizante em que recebem formação durante 12 meses no Senai. No MetrôRio, as jovens serão alocadas nas áreas de manutenção, nas quais ainda há menor representatividade feminina.

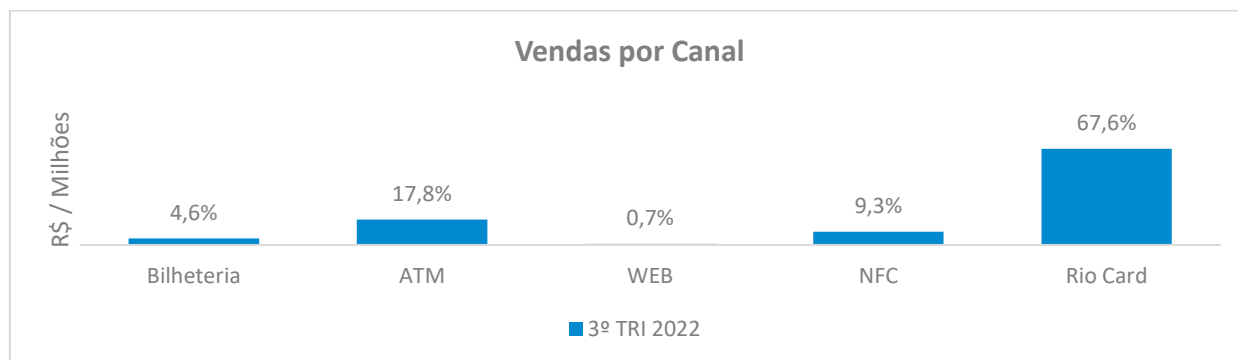


## INOVAÇÃO

### Pagamentos digitais



A tecnologia de pagamento por aproximação (NFC), lançada com pioneirismo para acesso ao sistema do MetrôRio em 2019, vem apresentando forte crescimento. Em setembro de 2021, a participação do NFC em valor vendas dos canais do MetrôRio se manteve em 9%. Em julho de 2022, esta participação era de 26%, chegando a 31% no mês de setembro. No 3T22, as vendas pelos canais digitais da empresa representaram 86%.



## SUPERNOVA



Programa de Inovação que tem por objetivo fomentar o Intraempreendedorismo e a inovação na Companhia, motivando os colaboradores a identificarem novas oportunidades para contribuir com o crescimento da organização. No Programa, os colaboradores são capacitados para desenvolver soluções práticas e ágeis, atuando de forma integrada dentro da organização, através da formação de equipes multidisciplinares.

Adicionalmente a empresa possui um comitê interdisciplinar específico que incentiva e distribui premiações para as ideias mais inovadoras. No último ciclo da Supernova, foram apresentadas 510 novas ideias, sendo 15 premiadas.

Rio de Janeiro, 10 de novembro de 2022,

*Herbert Adriano Quirino dos Santos*  
**Diretor de Relação com Investidores**

### Equipe de Relação com Investidores

Daniel Azevedo  
 Carlos Magno Sanches

✉ [dri@metrorio.com.br](mailto:dri@metrorio.com.br)  
 ☎ +55 21 3211-6172  
 🌐 <http://ri.hmobi.metrorio.com.br/>

*Rio de Janeiro, 11 de novembro de 2022. HMOBI Participações S.A. – HMOBI, divulga os resultados do 3T22. Foram realizadas comparações com o mesmo período de 2021, conforme indicado. As informações são apresentadas com base em números extraídos das informações contábeis intermediárias revisadas pelos auditores independentes, com exceção das informações operacionais, de mercado e investimentos.*

# ANEXOS

## Demonstração do Resultado

Demonstração do Resultado (R\$ Milhões)	Controladora		Consolidado	
	3T22	9M22	3T22	9M22
<b>Receita Bruta</b>	<b>31,8</b>	<b>337,7</b>	<b>272,5</b>	<b>725,8</b>
Receita tarifária	-	-	199,3	528,4
Receita por locação	-	-	56,8	148,4
Receitas Acessórias	-	-	16,4	48,9
Receita de equivalência	31,8	337,7	-	-
Deduções da Receita Bruta	-	-	(11,8)	(31,6)
<b>Receita Líquida</b>	<b>31,8</b>	<b>337,7</b>	<b>260,7</b>	<b>694,2</b>
Outras Receitas	-	-	10,3	327,3
<b>Receitas Totais</b>	<b>31,8</b>	<b>337,7</b>	<b>271,1</b>	<b>1.021,6</b>
<b>Custos &amp; Despesas</b>	<b>(0,4)</b>	<b>(1,5)</b>	<b>(178,4)</b>	<b>(215,5)</b>
Pessoal	-	-	(60,4)	(171,1)
Conservação & Manutenção	-	-	(23,7)	(69,8)
Operacionais	-	-	(39,8)	(128,6)
Despesas Administrativas	(0,4)	(1,5)	(21,7)	(56,3)
Outras Receitas / Despesas	-	-	10,3	327,3
Depreciação & Amortização	-	-	(43,1)	(117,0)
<b>RESULTADO OPERACIONAL</b>	<b>31,4</b>	<b>336,3</b>	<b>82,3</b>	<b>478,7</b>
<b>Resultado Financeiro Líquido</b>	<b>-</b>	<b>(0,2)</b>	<b>(29,5)</b>	<b>(157,8)</b>
<b>Receitas Financeiras</b>	<b>-</b>	<b>-</b>	<b>15,3</b>	<b>73,3</b>
Juros	-	-	12,5	21,8
Variação monetária e cambial ativas	-	-	2,8	51,5
<b>Despesas Financeiras</b>	<b>-</b>	<b>-</b>	<b>(44,8)</b>	<b>(231,1)</b>
Juros passivos	-	-	(47,5)	(143,7)
Variação monetária passiva	-	(0,2)	6,1	(78,3)
Outros	-	-	(3,5)	(9,1)
<b>RESULTADO ANTES DE IR &amp; CSL</b>	<b>31,4</b>	<b>336,1</b>	<b>52,8</b>	<b>320,9</b>
Imposto de Renda e Contribuição Social Diferido	-	-	(0,8)	(0,8)
IR & CSL	-	-	(20,6)	16,0
<b>LUCRO/PREJUÍZO DO EXERCÍCIO</b>	<b>31,4</b>	<b>336,1</b>	<b>31,4</b>	<b>336,1</b>



## Balanço Patrimonial

Ativo (em R\$ Milhões)	Controladora		Consolidado	
	SET22	DEZ21	SET22	DEZ21
<b>Ativo Circulante</b>		(Reapresentado)		(Reapresentado)
Caixa e equivalentes de caixa	-	-	245,6	47,5
Aplicações financeiras	-	-	112,6	-
Créditos a receber	-	-	179,3	37,9
Estoques	-	-	74,8	74,6
Impostos a recuperar	-	-	25,9	8,6
Adiantamentos	0,1	-	33,9	12,8
Outros	-	-	0,7	0,7
<b>Total do Circulante</b>	<b>0,1</b>	<b>-</b>	<b>673,0</b>	<b>182,1</b>
<b>Ativo não Circulante</b>				
Aplicações financeiras	-	-	-	1,0
Créditos a receber	-	-	12,2	10,1
Impostos a recuperar	-	-	37,4	39,5
Impostos diferidos ativos	-	-	402,2	386,1
Adiantamentos para CRB	-	-	53,6	53,6
Depósitos judiciais	-	-	22,8	36,5
<b>Total do Não Circulante</b>	<b>-</b>	<b>-</b>	<b>528,1</b>	<b>526,7</b>
Investimento	2.335,7	2.018,0		
Imobilizado	-	-	782,1	827,4
Intangível			2.899,1	2.902,9
<b>TOTAL DO ATIVO</b>	<b>2.335,8</b>	<b>2.018,0</b>	<b>4.882,2</b>	<b>4.439,2</b>



## Balanço Patrimonial

PASSIVO (em R\$ Milhões)	Controladora		Consolidado	
	SET22	DEZ21	SET22	DEZ21
<b>Passivo Circulante</b>	(Reapresentado)		(Reapresentado)	
Fornecedores	-	-	162,2	107,1
Debêntures	-	-	113,0	62,8
Impostos a recolher	-	-	5,8	7,0
Obrig. com empregados e administradores	-	-	35,9	37,6
Adiantamentos de clientes	-	-	23,5	24,4
Dividendos e JSCP	36,0	-	36,0	-
Parte relacionada	1,6	-	-	-
Outros	-	-	0,2	0,2
<b>Total do Circulante</b>	<b>37,6</b>	<b>-</b>	<b>376,6</b>	<b>239,1</b>
<b>Passivo não Circulante</b>				
Debêntures	-	-	2.091,4	2.071,5
Impostos a recolher	-	-	4,7	5,8
Concessão de serviço público	-	-	15,9	19,5
Prov. risco processual	-	-	70,5	79,2
Receita diferida	-	-	1,8	1,9
Outros	-	-	3,2	4,2
<b>Total do Não Circulante</b>	<b>-</b>	<b>-</b>	<b>2.187,5</b>	<b>2.182,1</b>
<b>Patrimônio líquido</b>				
Capital social	1.100,6	1.100,6	1.100,6	1.100,6
Reservas	773,4	773,4	773,4	773,4
Dividendo mínimo obrigatório	-	36,0	-	36,0
Lucros acumulados	444,2	108,0	444,2	108,0
<b>Total do Patrimônio líquido</b>	<b>2.318,1</b>	<b>2.018,0</b>	<b>2.318,1</b>	<b>2.018,0</b>
<b>TOTAL DO PASSIVO E PL</b>	<b>2.335,8</b>	<b>2.018,0</b>	<b>4.882,2</b>	<b>4.439,2</b>







**INFORMAÇÕES CONTÁBEIS INTERMEDIÁRIAS**

**HMOBI PARTICIPAÇÕES S.A.**

**EM 30 DE SETEMBRO DE 2022  
E RELATÓRIO DOS AUDITORES INDEPENDENTES**

# Notas mazars

## Conteúdo

Relatório dos auditores independentes .....	3
Balanço patrimonial .....	5
Demonstração dos resultados .....	7
Demonstração das mutações do patrimônio líquido .....	8
Demonstração do valor adicionado .....	9
Demonstração dos resultados abrangentes .....	10
Demonstração dos fluxos de caixa .....	11
Notas explicativas da administração às demonstrações financeiras	
1    Informações gerais .....	13
2    Apresentação das Informações Contábeis Intermediárias individuais e consolidadas (informações trimestrais) .....	14
4    Aplicações financeiras .....	20
5    Contas a receber - Consolidado .....	21
6    Estoques .....	22
7    Impostos, taxas e contribuições .....	23
8    Adiantamentos .....	26
9    Partes relacionadas .....	26
10   Obrigação com empregados e administradores .....	26
11   Investimento .....	27
12   Imobilizado - Consolidado .....	29
13   Intangível - Consolidado .....	31
14   Fornecedores .....	33
15   Debêntures - Consolidado .....	33
16   Concessão de serviço público .....	37
17   Adiantamentos de clientes .....	38
18   Provisões para riscos processuais .....	38
19   Patrimônio líquido .....	41
20   Receitas .....	42
21   Resultado por natureza .....	42
22   Resultado financeiro .....	43
23   Resultado por ação .....	44
24   Seguros (não revisado) .....	44
25   Compromissos e responsabilidades .....	45
26   Instrumentos financeiros .....	45
27   Transações não caixa .....	48
28   Outros assuntos .....	48

## Relatório sobre a revisão das informações contábeis intermediárias individuais e consolidadas

Aos administradores e acionistas  
**HMOBI Participações S.A.**  
Rio de Janeiro - RJ

### Introdução

Revisamos as informações contábeis intermediárias, individuais e consolidadas, da **HMOBI Participações S.A.** ("Companhia"), apresentadas como "controladora e consolidado", respectivamente, contidas no Formulário de Informações Trimestrais - ITR referente ao trimestre findo em 30 de setembro de 2022, que compreendem o balanço patrimonial em 30 de setembro de 2022 e as respectivas demonstrações do resultado e do resultado abrangente para os períodos de três e nove meses findos nessa data, e das mutações do patrimônio líquido e dos fluxos de caixa para o período de nove meses findo naquela data, assim como o resumo das principais políticas contábeis e demais notas explicativas.

A administração da Companhia é responsável pela elaboração das informações contábeis intermediárias, individuais e consolidadas, de acordo com o Pronunciamento Técnico CPC 21 (R1) - Demonstração Intermediária e com a norma internacional de contabilidade *IAS 34 - Interim Financial Reporting, emitida pelo International Accounting Standards Board (IASB)*, assim como pela apresentação dessas informações de forma condizente com as normas expedidas pela Comissão de Valores Mobiliários, aplicáveis à elaboração das Informações Trimestrais - ITR. Nossa responsabilidade é a de expressar uma conclusão sobre essas informações contábeis intermediárias com base em nossa revisão.

### Alcance da revisão

Conduzimos nossa revisão de acordo com as normas brasileiras e internacionais de revisão de informações intermediárias (NBC TR 2410 - Revisão de Informações Intermediárias Executada pelo Auditor da Entidade e *ISRE 2410 - Review of Interim Financial Information Performed by the Independent Auditor of the Entity*, respectivamente). Uma revisão de informações intermediárias consiste na realização de indagações, principalmente às pessoas responsáveis pelos assuntos financeiros e contábeis e na aplicação de procedimentos analíticos e de outros procedimentos de revisão. O alcance de uma revisão é significativamente menor do que o de uma auditoria conduzida de acordo com as normas de auditoria e, conseqüentemente, não nos permitiu obter segurança de que tomamos conhecimento de todos os assuntos significativos que poderiam ser identificados em uma auditoria. Portanto, não expressamos uma opinião de auditoria.

### Conclusão sobre as informações contábeis intermediárias individuais e consolidadas

Com base em nossa revisão, não temos conhecimento de nenhum fato que nos leve a acreditar que as informações contábeis intermediárias, individuais e consolidadas, incluídas nas informações trimestrais acima referidas não foram elaboradas, em todos os aspectos relevantes, de acordo com o CPC 21 (R1) e o IAS 34, emitida pelo IASB, aplicáveis à elaboração das Informações Trimestrais - ITR, e apresentadas de forma condizente com as normas expedidas pela Comissão de Valores Mobiliários.

**Outros assuntos****Demonstração do Valor Adicionado**

As informações contábeis intermediárias relativas às demonstrações do valor adicionado (DVA), individuais e consolidadas, referentes ao período de seis meses findo em 30 de setembro de 2022, elaboradas sob a responsabilidade da administração da Companhia e apresentadas como informação suplementar para fins do IAS 34 foram submetidas a procedimentos de revisão executados em conjunto com a revisão das informações trimestrais – ITR da Companhia. Para a formação de nossa conclusão, avaliamos se essas demonstrações estão reconciliadas com as informações contábeis intermediárias e registros contábeis, conforme aplicável, e se a sua forma e conteúdo estão de acordo com os critérios definidos no CPC 09 – “Demonstração do Valor Adicionado”. Com base em nossa revisão, não temos conhecimento de nenhum fato que nos leve a acreditar que essas demonstrações do valor adicionado não foram elaboradas, em todos os aspectos relevantes, forma consistente em relação às informações contábeis intermediárias, individuais e consolidadas, tomadas em conjunto.

Rio de Janeiro, 11 de novembro de 2022

Mazars Auditores Independentes  
CRC 2 SP023701/O-8 “F” RJ

Cleber de Araujo  
Contador CRC 1SP213655/O-8

**Notas Explicativas****HMOBI Participações S.A.****Balancos patrimoniais  
Em 30 de setembro de 2022 e dezembro de 2021  
(Em milhares de reais)**

Ativo	Nota	Controladora		Consolidado	
		30/09/2022	31/12/2021 (Reapresentado)	30/09/2022	31/12/2021 (Reapresentado)
<b>Circulante</b>					
Caixa e equivalentes de caixa	3	4	3	245.645	47.503
Aplicações financeiras	4	-	-	112.599	-
Contas a receber	5	-	-	179.338	37.908
Estoques	6	-	-	74.756	74.634
Tributos a recuperar	7(a)	-	-	25.943	8.582
Adiantamentos		42	-	33.998	12.764
Outras contas a receber		-	-	682	716
<b>Total do ativo circulante</b>		<b>46</b>	<b>3</b>	<b>672.961</b>	<b>182.107</b>
<b>Não circulante</b>					
Aplicações financeiras		-	-	-	1.036
Contas a receber	5	-	-	12.193	10.056
Tributos a recuperar	7(a)	-	-	37.431	39.460
Impostos diferidos	7(b)	-	-	402.134	386.143
Adiantamento para CRB		-	-	53.564	53.564
Depósitos judiciais	17	-	-	22.783	36.483
		-	-	<b>528.105</b>	<b>526.742</b>
<b>Investimento</b>	11	2.355.748	2.017.980	-	-
<b>Imobilizado</b>	12	-	-	782.059	827.448
<b>Intangível</b>	13	-	-	2.899.121	2.902.941
<b>Total do ativo</b>		<b>2.355.794</b>	<b>2.017.983</b>	<b>4.882.246</b>	<b>4.439.238</b>

As notas explicativas da administração são parte integrante das informações contábeis intermediárias.

**Notas Explicativas****HMOBI Participações S.A.****Balancos patrimoniais****Em 30 de setembro de 2022 e dezembro de 2021****(Em milhares de reais)****(continuação)**

Passivo e patrimônio líquido	Nota	Controladora		Consolidado	
		30/09/2022	31/12/2021 (Reapresentado)	30/09/2022	31/12/2021 (Reapresentado)
<b>Circulante</b>					
Fornecedores	14	1	-	162.159	107.149
Debêntures	15	-	-	112.978	62.819
Tributos a recolher	7(c)	9	-	5.776	6.983
Obrigações com empregados e administradores	10	26	-	35.855	37.642
Dividendos e juros sobre capital próprio		36.032	-	36.032	-
Adiantamentos de clientes	17	-	-	23.532	24.408
Partes relacionadas	9	1.606	20	-	-
Outras contas a pagar		-	-	187	188
<b>Total do passivo circulante</b>		<b>37.674</b>	<b>20</b>	<b>376.519</b>	<b>239.189</b>
<b>Não circulante</b>					
Debêntures	15	-	-	2.091.447	2.071.507
Tributos a recolher	7(c)	-	-	4.692	5.752
Concessão de serviço público	16	-	-	15.873	19.533
Provisão para riscos processuais	18	-	-	70.545	79.187
Receita diferida		-	-	1.764	1.966
Outras contas a pagar		-	-	3.286	4.141
<b>Total do passivo não circulante</b>		<b>-</b>	<b>-</b>	<b>2.187.607</b>	<b>2.182.086</b>
<b>Patrimônio líquido</b>					
Capital social	19	1.100.578	1.100.578	1.100.578	1.100.578
Reserva de capital		733.552	733.552	733.552	733.552
Reserva de lucros		39.825	39.825	39.825	39.825
Dividendos mínimos obrigatórios		-	36.032	-	36.032
Lucros acumulados		444.165	107.976	444.165	107.976
<b>Patrimônio líquido</b>		<b>2.318.120</b>	<b>2.017.963</b>	<b>2.318.120</b>	<b>2.017.963</b>
<b>Total do passivo e patrimônio líquido</b>		<b>2.355.794</b>	<b>2.017.983</b>	<b>4.882.246</b>	<b>4.439.238</b>

As notas explicativas da administração são parte integrante das informações contábeis intermediárias.

**HMOBI Participações S.A.**  
**Notas Explicativas**

**Demonstração dos resultados para os**  
**Períodos de nove e três meses findos em 30 de setembro de 2022 e de 2021**  
**(Em milhares de reais, exceto o prejuízo por lote de mil ações)**

	Nota	Controladora			
		01/01/2022 a 30/09/2022	01/01/2021 a 30/09/2021	01/07/2022 a 30/09/2022	01/07/2021 a 30/09/2021
Receita operacional líquida		-	-	-	-
Custo dos serviços prestados		-	-	-	-
<b>Lucro bruto</b>		-	-	-	-
<b>Receitas/Despesas operacionais</b>					
Equivalência patrimonial	11	337.768	-	31.771	-
Gerais e administrativas	21	(1.478)	(94)	(353)	21
Outras receitas operacionais, líquidas		-	-	-	-
<b>Resultado operacional</b>		<b>336.290</b>	<b>(94)</b>	<b>31.418</b>	<b>21</b>
<b>Resultado financeiro</b>		-	-	-	-
Receitas financeiras		-	-	-	-
Despesas financeiras	22	(100)	(32)	(38)	(12)
<b>Total</b>		<b>(100)</b>	<b>(32)</b>	<b>(38)</b>	<b>12</b>
<b>Lucro (Prejuízo) antes do imposto de renda e da contribuição social</b>		<b>336.190</b>	<b>(126)</b>	<b>31.380</b>	<b>9</b>
<b>Imposto de renda e contribuição social</b>		-	-	-	-
Imposto de renda e contribuição social diferidos		-	-	-	-
<b>Lucro (Prejuízo) do período</b>		<b>336.190</b>	<b>(126)</b>	<b>31.380</b>	<b>9</b>
Quantidade média de ações ao final do período (em milhares de ações)		1.834.130	250	1.834.130	250
Lucro (Prejuízo) básico e diluído por lote de mil ações (Em reais)	23	<b>0,1833</b>	<b>(0,5045)</b>	<b>0,0171</b>	<b>0,0360</b>

As notas explicativas da administração são parte integrante das informações contábeis intermediárias.

# HMOBI Participações S.A.

## Notas Explicativas

### Demonstração dos resultados para os

### Períodos de nove e três meses findos em 30 de setembro de 2022 e de 2021

(Em milhares de reais, exceto o prejuízo por lote de mil ações)

	Nota	Consolidado	
		01/01/2022 a 30/09/2022	01/07/2022 a 30/09/2022
Receita operacional líquida	20	694.215	260.730
Custo dos serviços prestados	21	(423.111)	(146.411)
<b>Lucro bruto</b>		<b>271.104</b>	<b>114.319</b>
<b>Receitas/Despesas operacionais</b>			
Gerais e administrativas	21	(119.719)	(42.450)
Outras receitas operacionais, líquidas	21	327.343	10.327
<b>Resultado operacional</b>		<b>478.728</b>	<b>82.196</b>
<b>Resultado financeiro</b>			
Receitas financeiras	22	73.295	15.317
Despesas financeiras	22	(231.079)	(44.832)
<b>Total</b>		<b>(157.784)</b>	<b>(29.515)</b>
<b>Lucro antes do imposto de renda e da contribuição social</b>		<b>320.944</b>	<b>52.681</b>
<b>Imposto de renda e contribuição social</b>		<b>15.245</b>	<b>(21.301)</b>
Imposto de renda e contribuição social correntes	7	(745)	(745)
Imposto de renda e contribuição social diferidos	7	15.990	(20.556)
<b>Lucro do período</b>		<b>336.189</b>	<b>31.380</b>
Quantidade média de ações ao final do período (em milhares de ações)		1.834.130	1.834.130
Lucro básico e diluído por lote de mil ações (Em reais)	23	<b>0,1833</b>	<b>0,0171</b>

As notas explicativas da administração são parte integrante das informações contábeis intermediárias.



**HMOBI Participações S.A.**  
**Notas Explicativas**

**Demonstração das mutações do patrimônio líquido para os**  
**Períodos findos em 30 de setembro de 2022 e de 2021**  
**(Em milhares de reais)**

---

	<u>Capital social subscrito</u>	<u>Reserva de capital</u>	<u>Dividendos obrigatórios</u>	<u>Reserva de lucros</u>	<u>Lucro acumulado</u> (Reapresentado)	<u>Lucro do Período</u>	<u>Total</u>
<b>Saldos em 31 de dezembro de 2020</b>	<u>250</u>	<u>-</u>	<u>-</u>	<u>-</u>	<u>(81)</u>	<u>-</u>	<u>169</u>
Prejuízo do período	-	-	-	-	(126)	-	(126)
<b>Saldos em 30 de setembro de 2021</b>	<u>250</u>	<u>-</u>	<u>-</u>	<u>-</u>	<u>(207)</u>	<u>-</u>	<u>43</u>
<b>Saldos em 31 de dezembro de 2021 (Reapresentado)</b>	<u>1.100.578</u>	<u>733.552</u>	<u>36.032</u>	<u>39.825</u>	<u>107.976</u>	<u>-</u>	<u>2.017.963</u>
Dividendos a pagar	-	-	(36.032)	-	-	-	(36.032)
Lucro do período	-	-	-	-	-	<u>336.189</u>	<u>336.189</u>
<b>Saldos em 30 de setembro de 2022</b>	<u>1.100.578</u>	<u>733.552</u>	<u>-</u>	<u>39.825</u>	<u>107.976</u>	<u>336.189</u>	<u>2.318.120</u>

As notas explicativas da administração são parte integrante das informações contábeis intermediárias.

**Notas Explicativas****HMOBI Participações S.A.****Demonstração do valor adicionado para os  
Períodos findos em 30 de setembro de 2022 e de 2021  
(Em milhares de reais)**

	Nota	Controladora		Consolidado
		30/09/2022	30/09/2021	30/09/2022
<b>Receitas</b>		-	-	<b>1.036.625</b>
Prestação de serviços	20	-	-	725.776
Perdas estimadas para créditos de liquidação duvidosa	21	-	-	(2.806)
Outras receitas		-	-	313.655
<b>Insumos adquiridos de terceiros</b>		<b>(1.478)</b>	<b>(126)</b>	<b>(236.078)</b>
Custos das mercadorias e serviços vendidos	21	-	-	(100)
Materiais, energia, serviços de terceiros e outros	21	(1.478)	(126)	(235.016)
Outros custos	21	-	-	(962)
<b>Valor adicionado bruto</b>		<b>(1.478)</b>	<b>(126)</b>	<b>800.548</b>
<b>Retenções</b>		-	-	<b>(117.020)</b>
Depreciação e amortização	12 e 13	-	-	(117.020)
<b>Valor adicionado líquido produzido pela Companhia</b>		<b>(1.478)</b>	<b>(126)</b>	<b>683.529</b>
<b>Valor adicionado recebido em transferência</b>		<b>337.767</b>	-	<b>72.877</b>
Equivalência patrimonial	11	337.767	-	-
Receitas financeiras	22	-	-	72.877
<b>Total do valor adicionado a distribuir</b>		<b>336.289</b>	<b>(126)</b>	<b>756.406</b>
<b>Distribuição do valor adicionado</b>		<b>336.289</b>	<b>(126)</b>	<b>756.406</b>
<b>Pessoal e encargos</b>		-	-	<b>150.789</b>
Remuneração direta		-	-	99.723
Benefícios		-	-	42.187
FGTS		-	-	7.873
Outros		-	-	1.006
<b>Impostos, taxas e contribuições</b>		-	-	<b>36.825</b>
Federais		-	-	23.479
Estaduais		-	-	2.604
Municipais		-	-	10.742
<b>Remuneração capital de terceiros</b>		-	-	<b>232.603</b>
Juros		-	-	217.656
Aluguéis		-	-	1.851
Outras		-	-	13.096
<b>Remuneração de capital próprio</b>		<b>336.289</b>	<b>(126)</b>	<b>336.189</b>
Lucro (Prejuízo) atribuível aos acionistas controladores		336.289	(126)	336.189

As notas explicativas da administração são parte integrante das informações contábeis intermediárias.

**Notas Explicativas****HMOBI Participações S.A.****Demonstração dos resultados abrangentes para os  
Períodos de nove e três meses findos em 30 de setembro de 2022 e de 2021  
(Em milhares de reais)**

	<b>Controladora</b>			
	<u>01/01/2022 a 30/09/2022</u>	<u>01/01/2021 a 30/09/2021</u>	<u>01/07/2022 a 30/09/2022</u>	<u>01/07/2021 a 30/09/2021</u>
<b>Lucro (Prejuízo) do período</b>	<b>336.189</b>	<b>(126)</b>	<b>31.380</b>	<b>9</b>
Outros resultados abrangentes				
<b>Resultado abrangente total do período</b>	<b><u>336.189</u></b>	<b><u>(126)</u></b>	<b><u>31.380</u></b>	<b><u>9</u></b>
	<b>Consolidado</b>			
	<u>01/01/2022 a 30/09/2022</u>	<u>01/07/2022 a 30/09/2022</u>		
<b>Lucro do período</b>	<b>336.189</b>	<b>31.380</b>		
Outros resultados abrangentes				
<b>Resultado abrangente total do período</b>	<b><u>336.189</u></b>	<b><u>31.380</u></b>		

As notas explicativas da administração são parte integrante das informações contábeis intermediárias.

**Notas Explicativas****HMOBI Participações S.A.****Demonstração dos fluxos de caixa para os  
Períodos findos em 30 de setembro de 2022 e de 2021  
(Em milhares de reais)**

	Nota	Controladora		Consolidado
		30/09/2022	30/09/2021	30/09/2022
<b>Fluxo de caixa das atividades operacionais</b>				
<b>Lucro (Prejuízo) antes dos impostos e contribuição</b>		<b>336.189</b>	<b>(126)</b>	<b>320.945</b>
<b>Ajustes:</b>				
Depreciação e amortização	12 e 13	-	-	117.020
Baixa de imobilizado e intangível	12 e 13	-	-	19.688
Provisão (Reversão) para perdas estimadas para crédito de liquidação duvidosa	5	-	-	1.949
Variações monetárias e encargos, líquidos	21	-	-	212.664
Equivalência patrimonial	11	(337.767)	-	-
Provisão (Reversão) para riscos processuais		-	-	(10.594)
Outros ajustes		-	-	(3.245)
<b>Resultado do período ajustado</b>		<b>(337.767)</b>	<b>-</b>	<b>337.482</b>
<b>Aumento/redução nos ativos operacionais:</b>				
Contas a receber de clientes	4	-	-	(145.516)
Estoques	6	-	-	(122)
Tributos a recuperar	7	-	-	(12.089)
Depósitos judiciais	17	-	-	16.448
Adiantamentos		(43)	-	(21.224)
Parte relacionada	9	-	-	(1.459)
Outros		-	-	50
<b>Aumento/redução nos passivos operacionais:</b>				
Fornecedores	14	1	(76)	53.358
Obrigações com empregados e administradores	10	25	-	(1.787)
Tributos a recolher	11	9	-	(3.013)
Receita diferida		-	-	(202)
Adiantamentos		-	-	(876)
Parte relacionada	9	1.586	(5)	1.429
Riscos processuais		-	-	(4.588)
Obrigações com poder concedente	16	-	-	(5.546)
Outras obrigações e contas a pagar		-	-	(853)
<b>Caixa líquido gerado pelas (Aplicado nas) atividades operacionais</b>		<b>-</b>	<b>(207)</b>	<b>532.437</b>
<b>Fluxo de caixa das atividades de investimento</b>				
Aquisição de imobilizado	12	-	-	(1.652)
Aquisição de intangível	13	-	-	(84.192)
Aplicações financeiras		-	-	(111.563)
<b>Caixa líquido aplicados nas atividades de investimento</b>		<b>-</b>	<b>-</b>	<b>(197.407)</b>
<b>Fluxo de caixa das atividades de financiamento</b>				
Custo de captação		-	-	(2.830)
Aplicações financeiras vinculada	15	-	-	(60.691)
Pagamento de principal - Debêntures		-	-	(38.570)
Pagamento de juros - Debêntures		-	-	(34.797)
<b>Caixa líquido aplicado nas atividades de financiamento</b>		<b>-</b>	<b>-</b>	<b>(136.888)</b>
<b>Redução (Aumento) líquido no saldo de caixa e equivalentes de caixa</b>				
Equivalentes de caixa		-	(207)	198.142
Saldo inicial de caixa e equivalentes de caixa	3	4	250	47.504
Saldo final de caixa e equivalentes de caixa	3	4	43	245.646
<b>Aumento (Redução) líquido no saldo de caixa e equivalentes de caixa</b>		<b>-</b>	<b>(207)</b>	<b>198.142</b>

## Notas Explicativas

### HMOBI Participações S.A.

#### Notas explicativas da Administração às informações contábeis intermediárias referente ao período findo em 30 de setembro de 2022 (Em milhares de reais - R\$, exceto quando mencionado de outra forma)

---

#### 1 Informações gerais

HMOBI Participações S.A. (“HMOBI” ou “Companhia”), cuja sede está localizada na Av. Presidente Vargas 2000, Centro, Rio de Janeiro - RJ - Brasil foi fundada em 8 de dezembro de 2020, e tem como objeto social investimentos em projetos no setor de infraestrutura, incluindo a exploração, operação e administração de rodovias, vias urbanas, estradas, sistemas metroviários, barcas, entre outros modais de transportes de pessoas e cargas, por meio da participação em outras sociedades, como quotista ou acionista, no país ou no exterior e o exercício de atividades conexas ou relacionadas ao objeto social da Companhia. A Companhia, organizada sob a forma de sociedade anônima de capital fechado, encontra-se devidamente registrada na Junta Comercial do Rio de Janeiro e é regida por seu Estatuto Social e pelas demais disposições legais que lhe sejam aplicáveis, sendo seu prazo de duração indeterminado.

A HMOBI foi constituída no âmbito do Acordo de Reestruturação da Dívida firmado por acionistas e credores da Invepar e que vislumbra a possibilidade de participação desses credores em uma ou mais empresas da Investimentos e Participações em Infraestrutura S.A. - Invepar. A HMOBI seria, portanto, a empresa veículo deste Acordo, em estrutura societária a ser desenvolvida e que está sujeita a uma série de condições precedentes, incluindo decisões judiciais, aprovações regulatórias, de credores dentre outras aprovações e condições.

Em 07 de abril de 2021, foi deferido o registro de emissor de que trata a Instrução CVM nº 480/09, na categoria “A”, para a HMOBI. A partir desta data, a Companhia deve, obrigatoriamente, proceder ao envio das informações periódicas e eventuais pelo Sistema Empresas.NET, nos termos dos artigos 21 e 30 da Instrução CVM nº 480/09. E em 23 de agosto de 2021, a B3 S.A. – Brasil, Bolsa, Balcão (“B3”) deferiu seus pedidos de listagem e admissão à negociação de ações ordinárias de emissão da Companhia no segmento Básico da B3.

A Companhia era controlada pela Investimentos e Participações em Infraestrutura S.A. - Invepar, que detinha a totalidade do capital, porém em 28 de setembro de 2020, após as aprovações em Assembleias Gerais de Acionistas e de Debenturistas, foi assinado um Acordo de Reestruturação que prevê a redução significativa da dívida da Invepar envolvendo a sua troca por participações em empresas do Grupo. Em 8 de novembro 2021 foram concluídas as seguintes e principais etapas previstas no Acordo de Reestruturação assinado em 28 de setembro de 2020, com objetivo da redução significativa da dívida da Invepar com envolvimento da troca de participações em empresas do Grupo.

I - Transferência da totalidade das ações de 12.500 (doze mil e quinhentas) ações preferenciais e 237.500 (duzentos e trinta e sete mil e quinhentas) ações ordinárias, todas nominativas e sem valor nominal, de emissão da HMOBI, representativas de 100% do seu capital social em contraprestação ao resgate, pela Invepar, de 3 debêntures detidas pelo Mubadala Capital IAV Fundo de Investimento em Participações Multiestratégia FIP (“IAV FIP”);

II - Aumento do capital da HMOBI mediante emissão de novas ações ordinárias, nominativas e sem valor nominal, subscritas e integralizadas por: IAV FIP, Fundação dos Economistas Federais – FUNCEF (“Funcef”), Fundação Petrobras de Seguridade Social – PETROS (“Petros”), Caixa de Previdência dos Funcionários do Banco do Brasil – PREVI (“PREVI”). O aporte ocorreu com o aumento do capital social da HMOBI em valor total de R\$ 1.100.328 e destinação de R\$ 733.552 para formação da reserva de capital, mediante emissão de 1.833.880.255 novas ações ordinárias, nominativas e sem valor nominal;

III - Transferência para HMOBI das Ações do Concessão Metroviária do Rio de Janeiro S.A. (“MetrôRio”) e do Metrobarra S.A. (“Metrobarra”) em contrapartida à entrega em dação em pagamento, da totalidade das ações ordinárias, nominativas e sem valor nominal, representativas de 100% do capital social total, da controlada MetrôRio, pelo valor total de R\$ 1.595.863.778,22 e de 100% do capital social total, da controlada Metrobarra, pelo valor total de R\$ 238.016.476,78.

Em decorrência da conclusão das etapas da operação acima descritas: o IAV FIP passou a ser acionista controlador da HMOBI, detentor de 945.021.199 ações ordinárias, representativas de 51,5% do capital social da HMOBI; e a HMOBI passou a ser a única acionista detentora da totalidade do capital social da controlada

## Notas Explicativas

### HMOBI Participações S.A.

#### Notas explicativas da Administração às informações contábeis intermediárias referente ao período findo em 30 de setembro de 2022 (Em milhares de reais - R\$, exceto quando mencionado de outra forma)

---

MetrôRio e controlada Metrobarra. A HMOBI e o conjunto de empresas controladas são denominados “Grupo HMOBI” ou “Grupo”.

Em 18 de junho de 2013, a controlada Metrobarra e a CRB, sua única cliente, firmaram um contrato para a locação do material rodante, sistemas de sinalização e telecomunicações, embarcados de bordo, gerenciamento e pré-operação (“Material Rodante e Sistemas”), de acordo com os termos, condições e especificações previstas no Contrato de Concessão da Linha 4.

As demonstrações contábeis das controladas foram contabilizadas com base no método da equivalência patrimonial (Nota explicativa nº 11 - Investimentos). Os períodos das controladas incluídas na consolidação são coincidentes com o da controladora e as políticas contábeis foram aplicadas de forma uniforme em todas as empresas consolidadas.

Em 17 de dezembro de 2021, a Agência Reguladora de Serviços Públicos Cedidos de Transportes Aquaviários, Ferroviários, Metroviários e de Rodovias do Estado do Rio de Janeiro – (“AGETRANSP”), através da Deliberação nº 1.812, reconheceu a responsabilidade do Poder Concedente em promover o ressarcimento emergencial à controlada MetrôRio referente ao período de março a dezembro de 2020, conforme solicitação formalizada em 20/09/2020, para ressarcimento dos prejuízos suportados pela Companhia no âmbito da decretação de emergência de saúde pública de importância internacional decorrente do coronavírus (COVID-19).

Em 1º de abril de 2022 a controlada MetrôRio celebrou, com o Governo do Estado do Rio de Janeiro (“Poder Concedente”), o “Oitavo Termo Aditivo ao Contrato de Concessão para a Exploração dos Serviços Públicos de Transporte Metroviário de Passageiros” (“Contrato de Concessão” e “8º Aditivo”, respectivamente), tendo por objeto, dentre outros assuntos: (i) regular as ações visando o ressarcimento emergencial da parcela referente aos custos operacionais no valor total de R\$ 327.747, sendo R\$ 286.068 da parcela principal e R\$ 41.679 referente a atualização monetária pelo IPCA. O ressarcimento, conforme previsto no termo aditivo, deve ser pago em 4 (quatro) parcelas entre os meses de abril a novembro de 2022. (ii) disciplinar o novo reajuste tarifário ordinário em 12% (doze por cento) sobre a tarifa vigente, tendo como nova tarifa praticada o valor de R\$ 6,50 (seis reais e cinquenta centavos) a partir de 02 de abril de 2022, sendo que o desconto no valor de R\$ 0,30 (trinta centavos) sobre o Valor Máximo Unitário da Tarifa Padrão durante o período de 24 meses, retornará ao Sistema Metroviário mediante contrapartida de realização de investimentos pelo Poder Concedente; e (iii) alteração do §15º da Cláusula Sétima do Sexto Termo Aditivo ao Contrato de Concessão, para estabelecer novas formas de recomposição do reequilíbrio econômico-financeiro do Contrato de Concessão.

Em relação as parcelas recebidas do ressarcimento emergencial, decorrentes do impacto causado pela Pandemia do COVID-19, a Administração está avaliando junto aos seus assessores jurídicos a neutralidade tributária, uma vez que o ressarcimento possui caráter de indenização por dano emergente, tendo em vista que teve como objetivo recompor tão somente a perda patrimonial incorrida pelo MetrôRio, não ensejando em acréscimo patrimonial.

Em 30 de setembro de 2022, a Companhia apresenta capital circulante líquido positivo de R\$ 296.443 no consolidado e lucro de R\$ 336.190.

## 2 Apresentação das Informações Contábeis Intermediárias individuais e consolidadas (informações trimestrais)

A Administração da Companhia e suas controladas autorizaram a conclusão da preparação destas informações contábeis intermediárias (informações trimestrais) em 10 de novembro de 2022, que compreendem informações contábeis intermediárias elaboradas e apresentadas de acordo com o Pronunciamento Técnico CPC 21 (R1) - Demonstração Intermediária, e de forma condizente com as normas expedidas pela Comissão de Valores Mobiliários aplicáveis à elaboração das Informações Trimestrais - ITR e com a norma internacional IAS 34 Interim Financial Reporting, emitida pelo International Accounting Standards Board - IASB. As demais informações referentes às bases de elaboração, apresentação das informações contábeis intermediárias e resumo das principais práticas contábeis não

## Notas Explicativas

### HMOBI Participações S.A.

#### Notas explicativas da Administração às informações contábeis intermediárias referente ao período findo em 30 de setembro de 2022 (Em milhares de reais - R\$, exceto quando mencionado de outra forma)

---

tiveram alterações em relação àquelas divulgadas na Nota explicativa nº 2 às Demonstrações Contábeis Anuais referente ao exercício findo em 31 de dezembro de 2021, exceto em relação a contabilização da receita do contrato de locação conforme divulgado na nota 2.2 abaixo, publicadas na imprensa oficial em 18 de março de 2022.

Dessa forma, estas informações contábeis intermediárias (informações trimestrais) devem ser lidas em conjunto com as referidas demonstrações contábeis de 31 de dezembro de 2021.

#### 2.1. Novas normas e pronunciamentos contábeis ainda não adotados

As seguintes alterações de normas foram emitidas pelo IASB mas não estão em vigor para o exercício de 2022. A adoção antecipada de normas, embora encorajada pelo IASB, não é permitida, no Brasil, pelo Comitê de Pronunciamento Contábeis (CPC).

- Alteração ao IAS 1 "Apresentação das Demonstrações Contábeis": emitida em maio de 2020, com o objetivo esclarecer que os passivos são classificados como circulantes ou não circulantes, dependendo dos direitos que existem no final do período. A classificação não é afetada pelas expectativas da entidade ou eventos após a data do relatório (por exemplo, o recebimento de um *waiver* ou quebra de *covenant*). As alterações também esclarecem o que se refere "liquidação" de um passivo à luz do IAS 1. As alterações do IAS 1 tem vigência a partir de 1o de janeiro de 2023.
- Alteração ao IAS 1 e IFRS Practice Statement 2 - Divulgação de políticas contábeis: em fevereiro de 2021 o IASB emitiu nova alteração ao IAS 1 sobre divulgação de políticas contábeis "materiais" ao invés de políticas contábeis "significativas". As alterações definem o que é "informação de política contábil material" e explicam como identificá-las. Também esclarece que informações imateriais de política contábil não precisam ser divulgadas, mas caso o sejam, que não devem obscurecer as informações contábeis relevantes. Para apoiar esta alteração, o IASB também alterou a "IFRS Practice Statement 2 Making Materiality Judgements" para fornecer orientação sobre como aplicar o conceito de materialidade às divulgações de política contábil. A referida alteração tem vigência a partir de 1o de janeiro de 2023.
- Alteração ao IAS 8 - Políticas Contábeis, Mudança de Estimativa e Retificação de Erro: a alteração emitida em fevereiro de 2021 esclarece como as entidades devem distinguir as mudanças nas políticas contábeis de mudanças nas estimativas contábeis, uma vez que mudanças nas estimativas contábeis são aplicadas prospectivamente a transações futuras e outros eventos futuros, mas mudanças nas políticas contábeis são geralmente aplicadas retrospectivamente a transações anteriores e outros eventos anteriores, bem como ao período atual. A referida alteração tem vigência a partir de 1o de janeiro de 2023.
- Alteração ao IAS 12 - Tributos sobre o Lucro: a alteração emitida em maio de 2021 requer que as entidades reconheçam o imposto diferido sobre as transações que, no reconhecimento inicial, dão origem a montantes iguais de diferenças temporárias tributáveis e dedutíveis. Isso normalmente se aplica a transações de arrendamentos (ativos de direito de uso e passivos de arrendamento) e obrigações de descomissionamento e restauração, como exemplo, e exigirá o reconhecimento de ativos e passivos fiscais diferidos adicionais. A referida alteração tem vigência a partir de 1o de janeiro de 2023

#### 2.2 Reapresentação de cifras comparativas

A controlada Metrobarra revisou a interpretação das cláusulas do Contrato de Locação de Material Rodante e Sistemas Operacionais para o Transporte Metroviário de Passageiros da linha 4 do metrô, bem como o Contrato de Compartilhamento de Receitas assinados com a Concessionária Rio Barra S.A ("CRB"), e de modo a estar em consonância com os instrumentos contratuais, reconheceu as receitas decorrentes do contrato de locação pelo valor efetivamente pago através do fluxo de caixa livre da CRB, pois o contrato de compartilhamento, menciona que nos meses em que o fluxo de caixa livre é inferior ao valor fixo de locação, a controlada Metrobarra outorga à CRB ampla e irrestrita quitação com relação ao pagamento da locação. Após essa revisão constatou-se que para fins de tributação do IRPJ, da CSL, da contribuição ao PIS e da COFINS, a controlada Metrobarra deveria proceder os ajustes retrospectivos dos registros contábeis indevidos.

## Notas Explicativas

### HMOBI Participações S.A.

#### Notas explicativas da Administração às informações contábeis intermediárias referente ao período findo em 30 de setembro de 2022 (Em milhares de reais - R\$, exceto quando mencionado de outra forma)

As demonstrações financeiras, individuais e consolidadas, em 31 de dezembro de 2021 apresentadas para fins de comparação, foram ajustadas e estão sendo rerepresentadas, conforme abaixo demonstrado. A Administração da Companhia acredita que, com tais ajustes, as informações financeiras da Companhia refletem de forma mais adequada a sua situação contratual, patrimonial e financeira.

Todos os ajustes acima citados são oriundos da controlada Metrobarra. A tabela a seguir apresenta um sumário dos ajustes registrados de forma comparativa e nos períodos mais antigos apresentados bem como um sumário da natureza desses ajustes, em consonância com o CPC 23 – Práticas contábeis, Mudanças de Estimativa e Retificação de Erro.

#### Controlada Metrobarra

	1º de janeiro de 2021	31 de dezembro de 2021	Total dos ajustes	30 de setembro de 2021
Receita de locação <sup>1</sup>	(221.165)	(107.594)	<b>(328.759)</b>	(76.611)
Perdas estimadas para crédito de liquidação duvidosa (PCLD) <sup>2</sup>	221.165	107.594	<b>328.759</b>	76.611
TOTAL	-	-	-	-
Crédito de PIS e COFINS <sup>3</sup>	19.205	5.011	<b>24.216</b>	4.377
Crédito de IRPJ e CSLL <sup>4</sup>	6.838	4.942	<b>11.780</b>	3.431
TOTAL	26.043	9.953	<b>35.996</b>	7.808
Atualização monetária <sup>5</sup>	944	1.537	<b>2.481</b>	861
Total de tributos a recuperar	26.987	11.490	<b>38.477</b>	8.669
Imposto de Renda e Contribuição Social diferidos <sup>6</sup>	55.295	14.205	<b>69.500</b>	10.654
<b>Total dos ajustes</b>	<b>82.282</b>	<b>25.695</b>	<b>107.977</b>	<b>19.323</b>

(1) Reversão da receita de locação pela Provisão para Créditos de Liquidação Duvidosa (“PCLD”) constituída em despesa administrativa;

(2) Reversão da despesa administrativa com PCLD no grupo de receita de locação;

(3) Créditos tributários de PIS e COFINS sobre a reversão da PCLD;

(4) Créditos tributários de IRPJ e CSLL sobre a reversão da PCLD;

(5) Refere-se à atualização monetária pela Selic sobre os créditos tributários apurados;

(6) Refere-se à imposto de renda e contribuição social diferidos sobre a base de prejuízo fiscal e base negativa ajustada considerando o ajuste da PCLD.



**Notas Explicativas****HMOBI Participações S.A.**

**Notas explicativas da Administração às informações contábeis intermediárias  
referente ao período findo em 30 de setembro de 2022  
(Em milhares de reais - R\$, exceto quando mencionado de outra forma)**

(a) Balanços patrimoniais

**Controladora**

	<b>Em 31 de dezembro de 2021</b>		
	<b>Original Apresentado</b>	<b>Ajuste</b>	<b>Reapresentado</b>
<b>Ativo</b>			
<b>Total do ativo circulante</b>	<b>3</b>		<b>3</b>
Investimento	1.910.003	107.976	2.017.979
<b>Total do ativo não circulante</b>	<b>1.910.003</b>	<b>107.976</b>	<b>2.017.979</b>
<b>Total do Ativo</b>	<b>1.910.006</b>	<b>107.976</b>	<b>2.017.982</b>
<b>Passivo</b>			
<b>Total do passivo circulante</b>	<b>20</b>	-	<b>20</b>
<b>Total do passivo não circulante</b>	-	-	-
Capital social	1.100.578	-	1.100.578
Reservas e dividendos	809.408		809.408
Lucro acumulado	-	107.976	107.976
<b>Total do patrimônio líquido</b>	<b>1.909.986</b>	<b>107.976</b>	<b>2.017.962</b>
<b>Total do passivo</b>	<b>1.910.006</b>	<b>107.976</b>	<b>2.017.982</b>

**Notas Explicativas****HMOBI Participações S.A.****Notas explicativas da Administração às informações contábeis intermediárias  
referente ao período findo em 30 de setembro de 2022****(Em milhares de reais - R\$, exceto quando mencionado de outra forma)****Consolidado**

	<b>Em 31 de dezembro de 2021</b>		
	<b>Original Apresentado</b>	<b>Ajuste</b>	<b>Reapresentado</b>
<b>Ativo</b>			
<b>Total do ativo circulante</b>	<b>182.105</b>	<b>-</b>	<b>182.105</b>
Imposto diferido ativo	316.642	69.500	386.142
Tributos a recuperar	984	38.476	39.460
Outros ativos não circulantes	3.831.532	-	3.831.532
<b>Total do ativo não circulante</b>	<b>4.149.158</b>	<b>107.976</b>	<b>4.257.134</b>
<b>Total do Ativo</b>	<b>4.331.263</b>	<b>107.976</b>	<b>4.439.239</b>
<b>Passivo</b>			
<b>Total do passivo circulante</b>	<b>239.186</b>	<b>-</b>	<b>239.186</b>
<b>Total do passivo não circulante</b>	<b>2.182.090</b>	<b>-</b>	<b>2.182.090</b>
Capital social	1.100.578	-	1.100.578
Reservas e dividendos	809.409		809.409
Lucro acumulado	-	107.976	107.976
<b>Total do patrimônio líquido</b>	<b>1.909.987</b>	<b>107.976</b>	<b>2.017.963</b>
<b>Total do passivo</b>	<b>4.331.263</b>	<b>107.976</b>	<b>4.439.239</b>

**Notas Explicativas****HMOBI Participações S.A.**

**Notas explicativas da Administração às informações contábeis intermediárias  
referente ao período findo em 30 de setembro de 2022  
(Em milhares de reais - R\$, exceto quando mencionado de outra forma)**

**Demonstrações do resultado**

	<b>Exercício findo em 31 de dezembro de 2021</b>		
	<b>Original Apresentado</b>	<b>Ajuste</b>	<b>Reapresentado</b>
Receita operacional líquida	699.376	(97.642)	601.734
Custo dos serviços prestados	(472.176)	-	(472.176)
<b>Lucro Bruto</b>	<b>227.200</b>	<b>(97.642)</b>	<b>129.558</b>
Gerais e administrativas	(269.992)	107.594	(162.398)
<b>Resultado operacional</b>	<b>(42.792)</b>	<b>9.952</b>	<b>(32.840)</b>
<b>Resultado financeiro</b>			
Receitas financeiras	15.163	1.536	16.699
Despesas financeiras	(338.926)	-	(338.926)
	<b>(323.763)</b>	<b>1.536</b>	<b>(322.227)</b>
<b>Resultado antes do imposto de renda e da contribuição social</b>	<b>(366.555)</b>	<b>11.488</b>	<b>(355.067)</b>
<b>Imposto de renda e contribuição social Diferido</b>	<b>122.278</b>	<b>14.205</b>	<b>136.483</b>
	122.278	14.205	136.483
<b>(Prejuízo) Lucro do exercício</b>	<b>(244.277)</b>	<b>25.693</b>	<b>(218.584)</b>
<b>Quantidade média de ações ao final do período</b>	<b>1.834.130</b>		<b>1.834.130</b>
<b>Prejuízo básico e diluído por lote de mil ações (em reais - R\$)</b>	<b>(0,1331)</b>		<b>(0,1191)</b>

	<b>Capital social subscrito</b>	<b>Reservas Lucro/capital</b>	<b>Dividendos obrigatórios</b>	<b>Lucro acumulado (Reapresentado)</b>	<b>Total</b>
<b>Saldos em 31 de dezembro de 2021</b>	<b>1.100.578</b>	<b>733.552</b>	<b>75.857</b>	<b>-</b>	<b>1.909.987</b>
Ajustes	-	-	-	107.976	107.976
<b>Saldos em 31 de dezembro de 2021 (Reapresentado)</b>	<b>1.100.578</b>	<b>733.552</b>	<b>75.857</b>	<b>107.976</b>	<b>2.017.963</b>

**Notas Explicativas****HMOBI Participações S.A.**

**Notas explicativas da Administração às informações contábeis intermediárias  
referente ao período findo em 30 de setembro de 2022  
(Em milhares de reais - R\$, exceto quando mencionado de outra forma)**

**3 Caixa e equivalentes de caixa**

	<b>Controladora</b>		<b>Consolidado</b>	
	<b>30/09/2022</b>	<b>31/12/2021</b>	<b>30/09/2022</b>	<b>31/12/2021</b>
Caixa e bancos	4	4	8.708	17.771
Aplicações financeiras (*)	-	-	236.937	29.732
<b>Total de caixa e equivalentes de caixa</b>	<b>4</b>	<b>4</b>	<b>245.645</b>	<b>47.503</b>

(\*) A Companhia possui aplicações financeiras de liquidez imediata (CDB - Certificado de Depósito Bancário Pós-fixado), com a finalidade de atender a compromissos de caixa de curto prazo e não para outros fins. Tais aplicações financeiras podem ser convertidas em um montante conhecido de caixa e sem risco de mudança de valor, sendo resgatáveis em prazo inferior a três meses da data das respectivas aplicações. A rentabilidade destas aplicações é em média 101,63 % do CDI (95,00% do CDI em 31 de dezembro de 2021).

**4 Aplicações financeiras**

	<b>30/09/2022</b>	<b>31/12/2021</b>
Certificados de Depósito Bancário – CDB	112.599	1.036
Total aplicações financeiras	<b>112.599</b>	<b>1.036</b>
<b>Circulante</b>	<b>112.559</b>	-
<b>Não circulante</b>	-	<b>1.036</b>

A rentabilidade destas aplicações é em média 104,25% do CDI e são mantidos com a finalidade de gerenciamento dos compromissos da Companhia.

**Notas Explicativas****HMOBI Participações S.A.****Notas explicativas da Administração às informações contábeis intermediárias  
referente ao período findo em 30 de setembro de 2022  
(Em milhares de reais - R\$, exceto quando mencionado de outra forma)****5 Contas a receber - Consolidado****5.1 - Contas a receber, líquidas**

	<b>30/09/2022</b>	<b>31/12/2021</b>
Recebíveis		(Reapresentado)
Vendas de passagens (a)	15.188	9.580
Locação de espaço físico e veiculação de anúncios (b)	9.105	8.249
Recebíveis do GERJ (c)	18.634	16.497
Recebíveis do GERJ (d)	32.573	29.325
Locação de trens (e)	76.492	24.669
Recebíveis do GERJ (f)	81.937	-
Outros	3.652	3.745
<b>Total dos recebíveis</b>	<b>237.581</b>	<b>92.065</b>
Perdas esperadas para créditos de liquidação duvidosa (d)	(32.573)	(29.325)
Perdas de créditos esperadas - Governo do Rio de Janeiro (c)	(9.510)	(9.510)
Perdas de créditos esperadas - Locação de espaço físico	(3.967)	(5.266)
Total de PECLD	(46.050)	(44.101)
<b>Total do contas a receber, líquido</b>	<b>191.531</b>	<b>47.964</b>
Circulante	179.338	37.908
Não circulante	12.193	10.056

Os valores relativos a créditos a receber são:

- a. Receita de passagens a receber;
- b. Receita acessória (contratos com terceiros de cessão de espaço e veiculação de anúncios);
- c. Valores a receber do Governo do Estado do Rio de Janeiro, referentes a gratuidade estudantil, Jornada Mundial da Juventude (JMJ), Copa das Confederações e Copa do Mundo. No entanto, todos os valores em aberto encontram-se em negociação com o Estado, via Revisão Quinquenal (prevista no contrato de concessão), ou por vias administrativas.
- d. Valores a receber do Governo do Estado do Rio de Janeiro, que foram despendidos nos processos judiciais que versam sobre sucessão - ET Pós.
- e. Contrato de Locação de Material Rodante e Sistemas Operacionais para o Transporte Metroviário de Passageiros da Linha 4 do metrô do Rio de Janeiro ("Contrato de Locação"); e
- f. Valores a receber referente ao ressarcimento emergencial relativo ao período de março a dezembro de 2020, para compensação dos prejuízos suportados pela controlada MetrôRio em razão da decretação de emergência de saúde pública de importância internacional decorrente do coronavírus (COVID-19).

**Notas Explicativas****HMOBI Participações S.A.**

**Notas explicativas da Administração às informações contábeis intermediárias  
referente ao período findo em 30 de setembro de 2022  
(Em milhares de reais - R\$, exceto quando mencionado de outra forma)**

**5.2 – Aging do contas a receber**

	<u>30/09/2022</u>		<u>31/12/2021</u>	
	<u>Contas a receber</u>	<u>PECLD</u>	<u>Contas a receber</u>	<u>PECLD</u>
A Vencer	124.404	-	25.800	-
Vencidos				
Até 3 meses	60.540	(7)	8.068	(4)
De 3 a 6 meses	543	(209)	3.779	(9)
Acima de 6 meses	52.094	(45.834)	54.418	(44.088)
<b>Total</b>	<b>237.581</b>	<b>(46.050)</b>	<b>92.065</b>	<b>(44.101)</b>

**5.3 – Movimentação das perdas de créditos esperadas**

Movimentação do saldo de provisão estimada para crédito de liquidação duvidosa:

	<u>30/09/2022</u>	<u>31/12/2021</u>
Saldo no início do período	(44.101)	(43.295)
Adições	(35.387)	(65.124)
Reversões/Baixa	33.438	64.318
Saldo no fim do período	<u>(46.050)</u>	<u>(44.101)</u>

**6 Estoques**

	<u>Consolidado</u>	
	<u>30/09/2022</u>	<u>31/12/2021</u>
Materiais auxiliares, de manutenção e conservação	74.165	73.904
Importação em andamento	591	730
Total	<u>74.756</u>	<u>74.634</u>

**Notas Explicativas****HMOBI Participações S.A.****Notas explicativas da Administração às informações contábeis intermediárias  
referente ao período findo em 30 de setembro de 2022  
(Em milhares de reais - R\$, exceto quando mencionado de outra forma)****7 Impostos, taxas e contribuições****(a) Tributos a recuperar**

	<b>Consolidado</b>	
	<b>30/09/2022</b>	<b>31/12/2021</b>
		(Reapresentado)
Saldo negativo de imposto de renda e contribuição social (b)	1.078	4.303
Antecipação de Imposto de renda e contribuição social (a)	1.651	712
PIS/COFINS a recuperar (c)	41.364	26.550
Saldo negativo de IRPJ e CSLL sobre antecipações e IRRF (d)	5.537	4.437
INSS a compensar	118	114
Imposto de renda e contribuição social a recuperar	13.626	15.169
<b>Total</b>	<b>63.374</b>	<b>51.285</b>
Circulante	25.943	8.582
Não circulante	37.431	39.460

(a) Antecipação de IRPJ e CSLL do ano corrente e IRRF sobre aplicações financeiras.

(b) Saldo negativo de IRPJ e CSLL de anos anteriores.

(c) Crédito tributários sobre ajuste retrospectivo detalhado na nota explicativa nota 2.2.

(d) Antecipação de IRPJ e CSLL do ano corrente e IRRF sobre aplicações financeiras.

**(b) Imposto de renda e contribuição social diferidos ativos e passivos**

Os principais componentes do imposto de renda e da contribuição social diferidos estão demonstrados abaixo:

	<b>Consolidado</b>	
	<b>30/09/2022</b>	<b>31/12/2021</b>
		(Reapresentado)
<b>Natureza</b>		
Prejuízo fiscal	281.356	267.766
Base negativa da contribuição social	101.676	71.607
Provisão para riscos processuais	15.657	23.526
Perdas estimadas com créditos de liquidação duvidosa	2.184	14.994
Provisões não dedutíveis	23.066	5.539
Amortização do ágio abril a novembro/09	4.733	4.223
Participação nos lucros e resultado (PLR)	4.028	2.887
Outros	2.148	1.904
<b>Total do ativo fiscal diferido</b>	<b>434.848</b>	<b>392.446</b>
Reembolso de gratuidade	(1.660)	(1.660)
Amortização do direito de concessão	(4.426)	(4.643)
Diferença temporária na depreciação	(26.186)	-
Outros diferidos passivos	(442)	-
<b>Total do passivo fiscal diferido</b>	<b>(32.714)</b>	<b>(6.303)</b>
<b>Total</b>	<b>402.134</b>	<b>386.143</b>

A Administração da Companhia considera que as premissas utilizadas na elaboração das projeções de resultados e, conseqüentemente, a determinação do valor de realização dos impostos diferidos, espelham

**Notas Explicativas****HMOBI Participações S.A.****Notas explicativas da Administração às informações contábeis intermediárias  
referente ao período findo em 30 de setembro de 2022  
(Em milhares de reais - R\$, exceto quando mencionado de outra forma)**

objetivos e metas a serem atingidos.

Os créditos tributários diferidos foram constituídos no pressuposto de sua realização futura, que estabelece as condições essenciais para o reconhecimento contábil e manutenção de ativo diferido, decorrentes de prejuízo fiscal e base negativo de contribuição social e diferenças temporárias.

Com base nas projeções de resultados tributáveis a Companhia estima recuperar o crédito tributário decorrente de diferenças temporárias e prejuízos fiscais acumulados, conforme demonstrado a seguir:

<b>Anos</b>	<b>30/09/2022</b> (Reapresentado)
2022	6.297
2023	12.865
2024	41.317
2025	54.382
2026	59.256
2027 a 2029	183.824
2030 e 2031	119.572
<b>Total das projeções de realização do ativo fiscal diferido</b>	<b>477.513</b>
<b>Total dos ativos fiscais diferidos</b>	<b>434.848</b>

**(c) Tributos a recolher**

	<b>Consolidado</b>	
	<b>30/09/2022</b>	<b>31/12/2021</b>
Tributos em parcelamento (*)	6.240	7.092
IRPJ e CSLL	745	
ISS	1.479	1.050
IRRF e CSRF	428	436
PIS e COFINS	672	2.099
INSS sobre terceiros	565	311
Taxa AGETRANSP	333	617
INSS CPRB	-	247
Outros	6	883
<b>Tributos a recolher</b>	<b>10.468</b>	<b>12.735</b>
<b>Circulante</b>	<b>5.776</b>	<b>6.983</b>
<b>Não circulante</b>	<b>4.692</b>	<b>5.752</b>

(\*) Controlada Metrobarra - Os tributos em parcelamento referem-se aos débitos de PIS e COFINS das competências maio, outubro, novembro e dezembro de 2020 e foram devidamente registrados no resultado do próprio período. O parcelamento foi solicitado junto à Receita Federal do Brasil no prazo de 60 meses, a partir de fevereiro de 2021 até janeiro de 2026.



**Notas Explicativas****HMOBI Participações S.A.****Notas explicativas da Administração às informações contábeis intermediárias referente ao período findo em 30 de setembro de 2022 (Em milhares de reais - R\$, exceto quando mencionado de outra forma)****Realização do parcelamento:**

	<u>30/09/2022</u>
2022	1.005
2023	1.698
2024	1.698
2025	1.698
2026	141
<b>Total do Parcelamento</b>	<b><u>6.240</u></b>

**(d) Imposto de renda e contribuição social no resultado**

A conciliação da despesa calculada pela aplicação das alíquotas fiscais do imposto de renda e contribuição social é demonstrada como segue:

	<u>Controladora</u>		<u>Consolidado</u>
	<u>01/01/2022 a</u> <u>30/09/2022</u>	<u>01/01/2021 a</u> <u>30/09/2021</u>	<u>01/01/2022 a</u> <u>30/09/2022</u>
Lucro/ (Prejuízo) antes do imposto de renda e contribuição social	336.189	(126)	320.944
Alíquota combinada do imposto de renda e contribuição social	34%	34%	34%
Imposto de renda e contribuição social às alíquotas vigentes	(114.304)	43	(109.121)
Imposto de renda e contribuição social diferidos não constituídos	(537)	(43)	2.862
Adições permanentes (*)	114.841	-	121.504
<b>Total dos impostos no resultado</b>	<b><u>-</u></b>	<b><u>-</u></b>	<b><u>15.245</u></b>
Imposto de renda e contribuição social correntes no resultado	-	-	(745)
Imposto de renda e contribuição social diferidos no resultado	-	-	15.990
<b>Total dos impostos no resultado</b>	<b><u>-</u></b>	<b><u>-</u></b>	<b><u>15.245</u></b>
	<u>Controladora</u>		<u>Consolidado</u>
	<u>01/07/2022 a</u> <u>30/09/2022</u>	<u>01/07/2021 a</u> <u>30/09/2021</u>	<u>01/07/2022 a</u> <u>30/09/2022</u>
Lucro (Prejuízo) antes do imposto de renda e contribuição social	31.380	(9)	52.681
Alíquota combinada do imposto de renda e contribuição social	34%	34%	34%
Imposto de renda e contribuição social às alíquotas vigentes	(10.669)	3	(17.912)
Imposto de renda e contribuição social diferidos não constituídos	(133)	(3)	15.287
Adições permanentes	10.802	-	(18.677)
<b>Total dos impostos no resultado</b>	<b><u>-</u></b>	<b><u>-</u></b>	<b><u>(21.301)</u></b>
Imposto de renda e contribuição social correntes no resultado	-	-	(745)
Imposto de renda e contribuição social diferidos no resultado	-	-	(20.556)
<b>Total dos impostos no resultado</b>	<b><u>-</u></b>	<b><u>-</u></b>	<b><u>(21.301)</u></b>

(\*) Impacto principalmente pelo valor decorrente da deliberação AGETRANSP nº 1.218/2021 da controlada MetrôRio, conforme descrito na nota explicativa 1.

**Notas Explicativas****HMOBI Participações S.A.****Notas explicativas da Administração às informações contábeis intermediárias  
referente ao período findo em 30 de setembro de 2022  
(Em milhares de reais - R\$, exceto quando mencionado de outra forma)****8 Adiantamentos**

	<u>30/09/2022</u>	<u>31/12/2021</u>
Seguros (*)	25.980	10.029
Pessoal	5.636	1.822
Fornecedores	2.339	913
	<u><u>33.955</u></u>	<u><u>12.764</u></u>

(\*) Em 30 de setembro de 2022, o incremento do saldo em relação ao exercício anterior foi impactado principalmente, pela renovação do seguro de Riscos Operacionais e Responsabilidade Cível. Vide nota explicativa nº 24.

**9 Partes relacionadas**

As operações entre partes relacionadas sejam elas administradores e empregados, acionistas, controladas ou companhias sob controle comum, são efetuadas às taxas e condições pactuadas entre as partes, aprovadas pelos órgãos da administração competentes e divulgadas nas demonstrações contábeis.

**Composição****Controladora**

<b>Parte relacionada</b>	<b>Transação</b>	<b>Relação</b>	<u>30/09/2022</u>	
			<u>Passivo Circulante</u>	<u>Resultado Despesa</u>
Controlada MetrôRio	Recebíveis oriundos de repasses de despesas centralizadas (a)	Controladora	1.606	1.606
<b>Total</b>			<u><u>1.606</u></u>	<u><u>1.606</u></u>

<b>Parte relacionada</b>	<b>Transação</b>	<b>Relação</b>	<u>31/12/2021</u>	
			<u>Passivo Circulante</u>	<u>Resultado Despesa</u>
Controlada MetrôRio	Recebíveis oriundos de repasses de despesas centralizadas (a)	Controladora	20	20
<b>Total</b>			<u><u>20</u></u>	<u><u>20</u></u>

(a) Recebíveis oriundos de repasses de despesas centralizadas gerado em decorrência de liquidações de passivos em nome da entidade ou pela entidade em nome da parte relacionada.

**10 Obrigação com empregados e administradores**

A remuneração dos administradores, responsáveis pelo planejamento, direção e controle das atividades da Companhia, que incluem os membros do Conselho de Administração e diretores estatutários, está conforme

**Notas Explicativas****HMOBI Participações S.A.****Notas explicativas da Administração às informações contábeis intermediárias  
referente ao período findo em 30 de setembro de 2022  
(Em milhares de reais - R\$, exceto quando mencionado de outra forma)**

quadro a seguir:

	<b>Consolidado</b>	
	<b>30/09/2022</b>	<b>31/12/2021</b>
Remuneração	31.511	27.877
Encargos	4.344	9.765
<b>Total</b>	<b>35.855</b>	<b>37.642</b>

**Remuneração dos Administradores**

<b>Composição</b>	<b>30/09/2022</b>	<b>31/09/2021</b>
Pró-labore	2.522	1.562
Bônus	2.052	775
Encargos	409	302
Outros benefícios	514	241
Benefício pós emprego	-	122
<b>Total</b>	<b>5.497</b>	<b>3.002</b>

**Controladora**

Em 18 de abril de 2022, foi aprovado em Assembleia Geral de Constituição o montante máximo de remuneração global anual dos administradores de até R\$ 227 para exercício de 2022. Considerando a estrutura e modelo de atuação da Companhia, não há previsão para pagamento da remuneração referente a este exercício.

**Controlada MetrôRio**

Em 29 de abril de 2022 foi aprovado em Ata da Assembleia Geral Extraordinária o montante máximo de remuneração global anual dos administradores de até R\$ 6.661.

**Controlada Metrobarra**

Em decorrência da nova estruturação do grupo, os Diretores da controlada MetrôRio, ficaram responsáveis também pela controlada Metrobarra, por esta razão, a remuneração dos diretores é igual a zero.

**11 Investimento**

As participações em controladas, são avaliadas pelo método da equivalência patrimonial, foram apuradas de acordo com os balanços patrimoniais das respectivas investidas na data-base:

**Notas Explicativas****HMOBI Participações S.A.****Notas explicativas da Administração às informações contábeis intermediárias  
referente ao período findo em 30 de setembro de 2022  
(Em milhares de reais - R\$, exceto quando mencionado de outra forma)**

<u>Controladas</u>	<u>Participação da HMOBI %</u>	<u>Quantidade de ações em 2021 Ordinárias</u>	<u>31/12/2021</u> (Reapresentado)	<u>Equivalência patrimonial</u>	<u>Saldo em 30/09/2022</u>
MetrôRio	100	1.613.694.012	1.800.465	280.868	2.081.333
Metrobarra	100	3.100.260.815	217.515	56.900	274.415
			<b>2.017.980</b>	<b>337.768</b>	<b>2.355.748</b>

<u>Controladas</u>	<u>Participação da HMOBI %</u>	<u>Quantidade de ações em 2021</u>		<u>Ágio</u>	<u>Equivalência patrimonial</u> (Reapresentado)	<u>Saldo em 31/12/2021</u> (Reapresentado)
		<u>Ordinárias</u>	<u>Investimentos</u>			
MetrôRio	100	1.613.694.012	990.628	788.264	21.573	1.800.465
Metrobarra	100	3.100.260.815	30.622	24.366	162.527	217.515
			<b>1.021.250</b>	<b>812.630</b>	<b>184.100</b>	<b>2.017.980</b>

Conforme contexto operacional (Nota explicativa 1), a constituição da HMOBI, se fez através de instrumento de reestruturação de dívida do acionista anterior, onde a liquidação da dívida se deu através da transferência integral das ações das controladas MetrôRio e Metrobarra. Segundo laudo de avaliação gerado para fins de validação da operação, o valor de face das controladas adquiridas, excedia em R\$ 788.624 o valor da controlada MetrôRio e R\$ 24.366 o valor da controlada Metrobarra, gerando um ágio no montante de R\$ 812.630 na aquisição dos investimentos. Devido aos ajustes ocorridos e demonstrados na nota explicativa 2.2, o valor de equivalência patrimonial da controlada Metrobarra foi ajustado para refletir a posição patrimonial do saldo de 31 de dezembro de 2021. Cabe mencionar que conforme previsto no CPC 15 (R1) estes são números preliminares e que o período de mensuração termina 1 (ano) da data de aquisição, e para tanto a Companhia contratou empresa especializada para alocação do preço de compra.

**Informações financeiras resumidas das controladas****a. Balanços patrimoniais**

	<u>MetrôRio</u>		<u>Metrobarra</u>	
	<u>30/09/2022</u>	<u>31/12/2021</u>	<u>30/09/2022</u>	<u>31/12/2021</u> (Reapresentado)
Ativo circulante	572.656	151.842	101.866	30.280
Ativo não circulante	2.439.890	2.438.058	956.764	1.006.475
<b>Total do ativo</b>	<b>3.012.546</b>	<b>2.589.900</b>	<b>1.058.630</b>	<b>1.036.755</b>
Passivo circulante	222.217	169.324	118.234	69.861
Passivo não circulante	1.497.261	1.408.376	690.347	773.745
Total do passivo	1.293.068	1.012.200	250.049	193.149
<b>Patrimônio líquido</b>	<b>3.012.546</b>	<b>2.589.900</b>	<b>1.058.630</b>	<b>1.036.755</b>

**Notas Explicativas****HMOBI Participações S.A.****Notas explicativas da Administração às informações contábeis intermediárias  
referente ao período findo em 30 de setembro de 2022  
(Em milhares de reais - R\$, exceto quando mencionado de outra forma)****b. Demonstrações dos resultados**

	<u>MetrôRio</u>	<u>Metrobarra</u>
	<u>30/09/2022</u>	<u>30/09/2022</u>
Lucro / (prejuízo) bruto	169.517	101.587
Resultado operacional	350.836	129.370
Resultado financeiro	(94.339)	(63.345)
Resultado antes do imposto de renda e da contribuição social	256.497	66.025
Imposto de renda e contribuição social	24.370	(9.126)
Lucro / (prejuízo) do período	280.868	56.900

**12 Imobilizado - Consolidado**

	<b>Taxas anuais de depreciação %</b>	<b>31/12/2021</b>	<b>Adições</b>	<b>Baixas</b>	<b>Transferências</b>	<b>30/09/2022</b>
<b>Custo</b>						
Máquinas e equipamentos	13	851.752	895	(71)	0	852.576
Móveis e utensílios	10	16.569	179	(43)	0	16.705
Benfeitoria em instalação de terceiros	10	292.941	0	0	0	292.941
Veículos	20	817	0	0	29	846
Equipamentos de informática	20	63.738	1.116	(67)	0	64.787
Imobilizado em andamento		13.854	787	0	0	14.641
		<b>1.239.671</b>	<b>2.977</b>	<b>(181)</b>	<b>29</b>	<b>1.242.496</b>
<b>Depreciação acumulada</b>						
Máquinas e equipamentos		(268.244)	(29.985)	48	2	(298.179)
Móveis e utensílios		(10.194)	(1.044)	41	-	(11.197)
Benfeitoria em instalação de terceiros		(91.714)	(13.000)	-	-	(104.714)
Veículos		(500)	(66)	-	-	(566)
Equipamentos de informática		(41.571)	(4.273)	67	(4)	(45.781)
		<b>(412.223)</b>	<b>(48.368)</b>	<b>156</b>	<b>2</b>	<b>(460.437)</b>
<b>Imobilizado líquido</b>		<b>827.448</b>	<b>(45.391)</b>	<b>(25)</b>	<b>27</b>	<b>782.059</b>

## Notas Explicativas

### HMOBI Participações S.A.

**Notas explicativas da Administração às informações contábeis intermediárias referente ao período findo em 30 de setembro de 2022**  
(Em milhares de reais - R\$, exceto quando mencionado de outra forma)

	Taxas anuais de depreciação %	Custo inicial	Adições	Baixas	Transferências	31/12/2021
<b>Custo</b>						
Máquinas e equipamentos	13	850.585	876	(173)	464	851.752
Móveis e utensílios	10	16.467	40	(179)	241	16.569
Benfeitoria em instalação de terceiros	10	283.990	-	-	8.951	292.941
Veículos	20	973	-	(156)	-	817
Equipamentos de informática	20	63.157	68	(225)	738	63.738
Imobilizado em andamento		18.298	4.748	-	(9.192)	13.854
		<b>1.233.470</b>	<b>5.732</b>	<b>(733)</b>	<b>1.202</b>	<b>1.239.671</b>
<b>Depreciação acumulada</b>						
Máquinas e equipamentos		(234.180)	(34.225)	150	11	(268.244)
Móveis e utensílios		(8.980)	(1.342)	128	-	(10.194)
Benfeitoria em instalação de terceiros		(78.070)	(13.644)	-	-	(91.714)
Veículos		(568)	(88)	156	-	(500)
Equipamentos de informática		(36.002)	(5.790)	221	-	(41.571)
		<b>(357.800)</b>	<b>(55.089)</b>	<b>655</b>	<b>11</b>	<b>(412.223)</b>
<b>Imobilizado líquido</b>		<b>875.670</b>	<b>(49.357)</b>	<b>(78)</b>	<b>1.213</b>	<b>827.448</b>

#### Redução do valor recuperável de ativos

De acordo com o CPC01(R1) - Redução ao Valor Recuperável de Ativos, os itens do ativo intangível, que apresentam sinais de que seus custos registrados são superiores aos seus valores de recuperação, são revisados para determinar a necessidade de reconhecimento de perda para redução do saldo contábil a seu valor de realização. A Administração efetua análise anual do correspondente desempenho operacional e financeiro de seus ativos, porém para o exercício social de 2021, devido ao processo de reestruturação societária, a avaliação foi realizada por uma empresa especialista e independente, e concluiu-se que os custos registrados são consideravelmente inferiores ao valor de recuperação.

A avaliação do valor recuperável dos ativos é realizada anualmente com base em fluxos de caixa projetados, considerando a Companhia como uma única unidade geradora de caixa (UGC). Para realizar as projeções de fluxo de caixa, foi considerado: (i) premissas e orçamentos da Companhia até o fim da concessão; (ii) projeção de demanda considerando os impactos da pandemia do COVID-19 (iii) projeções de mercado em relação às taxas inflacionárias (IPCA); (iv) taxa de desconto que deriva da metodologia de cálculo do custo médio ponderado de capital (*weighted average cost of capital* - WACC) para descontar o fluxo operacional da concessionária.

As principais premissas utilizadas para descontar as projeções de fluxo de caixa e determinar o valor em uso da UGC foram: WACC médio nominal antes do IR e CSLL de 12,27% a.a.; taxa média de inflação (IPCA) de 6,09% para 2021 e de 3,00% para o longo prazo.

A Administração efetua análise anual do correspondente desempenho operacional e financeiro de seus ativos, porém para o exercício social de 2021, devido ao processo de reestruturação societária, a avaliação foi realizada por uma empresa especialista e independente, e concluiu-se que os custos registrados são consideravelmente inferiores ao valor de recuperação.

**Notas Explicativas****HMOBI Participações S.A.****Notas explicativas da Administração às informações contábeis intermediárias  
referente ao período findo em 30 de setembro de 2022  
(Em milhares de reais - R\$, exceto quando mencionado de outra forma)**

13

**Intangível - Consolidado**

	31/12/2021	Adições	Baixas	Transferências	30/09/2022
<b>Custo</b>					
Software	51.046	697	-	786	52.529
Direito de concessão (b)	1.666.683	139	-	(29)	1.666.793
Investimento na concessão (a)	1.899.029	62.830	(19.759)	233	1.942.333
Ágio ( <i>goodwill</i> ) (*)	812.630				812.630
Intangível em andamento	49.245	20.855	-	(1.019)	69.081
Outros	14				14
	<b>4.478.647</b>	<b>84.521</b>	<b>(19.759)</b>	<b>(29)</b>	<b>4.543.380</b>
<b>Amortização acumulada</b>					
Software	(32.829)	(514)	-	-	(33.343)
Direito de concessão	(786.496)	(30.285)	-	4	(816.777)
Investimento na concessão	(756.381)	(37.852)	96	(2)	(794.139)
	<b>(1.575.706)</b>	<b>(68.651)</b>	<b>96</b>	<b>2</b>	<b>(1.644.259)</b>
<b>Intangível líquido</b>	<b>2.902.941</b>	<b>15.870</b>	<b>(19.663)</b>	<b>(27)</b>	<b>2.899.121</b>
	<b>Custo inicial</b>	<b>Adições</b>	<b>Baixas</b>	<b>Transferências</b>	<b>31/12/2021</b>
<b>Custo</b>					
Software	46.453	4.474	(2)	121	51.046
Direito de concessão (a)	1.668.009	-	(3)	(1.323)	1.666.683
Investimento na concessão (b)	1.809.025	100.554	(29.683)	19.133	1.899.029
Ágio ( <i>goodwill</i> ) (*)	-	812.630	-	-	812.630
Intangível em andamento	42.432	25.946	-	(19.133)	49.245
Outros	14	-	-	-	14
	<b>3.565.933</b>	<b>943.604</b>	<b>(29.688)</b>	<b>(1.202)</b>	<b>4.478.647</b>
<b>Amortização acumulada</b>					
Software	(31.120)	(1.711)	2	-	(32.829)
Direito de concessão	(752.362)	(34.124)	1	(11)	(786.496)
Investimento na concessão	(721.711)	(34.710)	40	-	(756.381)
	<b>(1.505.193)</b>	<b>(70.545)</b>	<b>43</b>	<b>(11)</b>	<b>(1.575.706)</b>
<b>Intangível líquido</b>	<b>2.060.740</b>	<b>873.059</b>	<b>(29.645)</b>	<b>(1.213)</b>	<b>2.902.941</b>

(\*) Ágio gerado na aquisição das controladas MetrôRio (R\$ 788.264) e Metrobarra (R\$ 24.366), reconhecido no Intangível conforme ICPC09. Ajustado conforme reapresentação de cifras anteriores na controlada Metrobarra.

(\*\*) Consumo de peças sobressalentes para operação.

## Notas Explicativas

### HMOBI Participações S.A.

#### Notas explicativas da Administração às informações contábeis intermediárias referente ao período findo em 30 de setembro de 2022 (Em milhares de reais - R\$, exceto quando mencionado de outra forma)

---

**(a) Direito de concessão**

Direito de concessão referente à Outorga Principal R\$ 311.389 e Outorga Suplementar R\$ 162.940 (primeiro período de concessão até 27 de janeiro de 2018) conforme os termos da alínea “b”, Parágrafo 1º da Cláusula 9ª do Sexto Termo Aditivo.

Conforme detalhado na Nota explicativa 13, através de Aditivo as partes acordaram, dentre outras medidas, prorrogar, sob condição resolutiva, o prazo do Contrato, passando a Concessão a vigorar até 27 de janeiro de 2038. A prorrogação da Concessão se deu em contrapartida a investimentos a serem realizados pela Concessionária, conforme os termos do Parágrafo 3º da Cláusula 9ª do Aditivo. Conforme esses investimentos são realizados pela Companhia, são reconhecidos no Ativo intangível (Renovação / extensão do Direito de concessão).

**(b) Investimento na concessão**

São investimentos realizados durante todo o prazo de concessão no material rodante, vias permanentes, subestações de energia e toda a infraestrutura necessária para adequação, continuidade e melhorias na operação das Linhas 1 e 2. O valor do direito de concessão adquirido foi determinado com base em laudo elaborado por empresa independente para determinação do valor justo dos respectivos ativos e passivos adquiridos.

#### **Prazo de amortização**

A amortização dos ativos intangíveis foi reconhecida no resultado através de projeção de curva de demanda estimada para o período de concessão, já que esse método é o que melhor reflete o padrão de consumo de benefícios econômicos futuros incorporados no ativo.

#### **Redução do valor recuperável de ativos**

De acordo com o CPC01(R1) - Redução ao Valor Recuperável de Ativos, os itens do ativo intangível, que apresentam sinais de que seus custos registrados são superiores aos seus valores de recuperação, são revisados para determinar a necessidade de reconhecimento de perda para redução do saldo contábil a seu valor de realização.

A avaliação do valor recuperável dos ativos é realizada anualmente com base em fluxos de caixa projetados, considerando a Companhia como uma única unidade geradora de caixa (UGC). Para realizar as projeções de fluxo de caixa, foi considerado: (i) premissas e orçamentos da Companhia até o fim da concessão; (ii) projeção de demanda considerando os impactos da pandemia do COVID-19 (iii) projeções de mercado em relação às taxas inflacionárias (IPCA); (iv) taxa de desconto que deriva da metodologia de cálculo do custo médio ponderado de capital (*weighted average cost of capital* - WACC) para descontar o fluxo operacional da concessionária.

As principais premissas utilizadas para descontar as projeções de fluxo de caixa e determinar o valor em uso da UGC foram: WACC médio nominal antes do IR e CSLL de 13,97% a.a.; taxa média de inflação (IPCA) de 6,09% para 2021 e de 3,00% para o longo prazo.

A Administração efetua análise anual do correspondente desempenho operacional e financeiro de seus ativos e para o exercício de 2021 concluiu-se que os custos registrados são consideravelmente inferiores ao valor de recuperação.



**Notas Explicativas****HMOBI Participações S.A.****Notas explicativas da Administração às informações contábeis intermediárias  
referente ao período findo em 30 de setembro de 2022  
(Em milhares de reais - R\$, exceto quando mencionado de outra forma)****14 Fornecedores**

	Controladora		Consolidado	
	30/09/2022	31/12/2021	30/09/2022	31/12/2021
Fornecedores nacionais	1	-	157.855	104.684
Fornecedores internacionais	-	-	4.304	2.465
<b>Total</b>	<b>1</b>	<b>-</b>	<b>162.159</b>	<b>107.149</b>

Em 30 de setembro de 2022, o incremento do saldo de fornecedores nacionais a pagar foi impactado principalmente, pela renovação do seguro de Riscos Operacionais e Responsabilidade Civil da Controlada MetrôRio. Vide nota explicativa nº 24.

**15 Debêntures - Consolidado**

Em 30 de setembro de 2022 e 31 de dezembro de 2021, o saldo de empréstimos, financiamentos e debêntures estava composto da seguinte forma:

Objeto	Indexador	Juros anuais	Vencimento	Circulante	30/09/2022		31/12/2021
					Não circulante	Total	Total
<b>Debêntures</b>							
Debênture 2	IPCA	7,08%		-	1.536.153	1.536.153	1.394.559
Debênture 3	TR	9,69%		112.978	766.346	879.324	887.259
Custo de captação				-	(85.542)	(85.542)	(82.674)
Aplicação financeira vinculada (*)				-	(125.508)	(125.508)	(64.817)
<b>Total</b>				<b>112.978</b>	<b>2.091.449</b>	<b>2.204.427</b>	<b>2.134.327</b>

(\*) As aplicações financeiras no montante de R\$125.508 em 30 de setembro de 2022 (R\$ 64.817 em 31 de dezembro de 2021), foram efetuadas em conexão com a cláusula estipulada nos termos da Escritura de Emissão da 3ª emissão debêntures, que determinam que as controladas MetrôRio e Metrobarra devam constituir uma conta reserva até 1 (um) mês antes da data do primeiro pagamento de principal, juros e/ou eventuais acessórios, o que ocorrer primeiro, das Debêntures. Esta aplicação é um CDB e está indexada pelo CDI em 104,50% (95,00% em 31 de dezembro de 2021).

Segue abaixo a movimentação dos empréstimos e debêntures:

	31/12/2021	Adição		Amortização			Aplic. vinculada	Transferência	30/09/2022
		Juros	Varição monetária	Principal	Juros	Custo de captação			
<b>Passivo circulante</b>									
Debênture 3	62.819	62.970	11.069	(38.570)	(43.444)	117	-	58.017	112.978
<b>Passivo não circulante</b>									
Debênture 2	1.394.559	115.423	26.171	-	-	-	-	-	1.536.153
Debênture 3	824.439	-	-	-	-	-	-	(58.093)	766.346
Custos de captação	(82.673)	-	-	-	-	(2.945)	-	76	(85.542)
Aplicação financeira vinculada (**)	(64.817)	-	-	-	-	-	(60.691)	-	(125.508)
<b>Subtotal</b>	<b>2.134.327</b>	<b>178.393</b>	<b>37.240</b>	<b>(38.570)</b>	<b>(43.444)</b>	<b>(2.828)</b>	<b>(60.691)</b>	<b>-</b>	<b>2.204.427</b>

**Notas Explicativas****HMOBI Participações S.A.****Notas explicativas da Administração às informações contábeis intermediárias  
referente ao período findo em 30 de setembro de 2022  
(Em milhares de reais - R\$, exceto quando mencionado de outra forma)**

	Custo	Adições			Amortização			2021
		Captação	Juros	Varição monetária	Principal	Juros*	Custo de captação	
Passivo circulante								
Debênture 2	-	1.200.000	81.975	112.584	-	-	-	1.394.559
Debênture 3	870.077	-	82.117	-	(30.218)	(34.717)	-	887.259
Custos de captação	(1.397)	-	-	-	-	-	(81.277)	(82.674)
Aplicação vinculada (**)	(54.483)	-	-	-	-	-	(10.334)	(64.817)
<b>Subtotal</b>	<b>814.197</b>	<b>1.200.000</b>	<b>164.092</b>	<b>112.584</b>	<b>(30.218)</b>	<b>(34.717)</b>	<b>(81.277)</b>	<b>2.134.327</b>

(\*) Por se tratar de custos de obtenção de recursos financeiros, os juros pagos estão classificados como fluxo de caixa das atividades de financiamento.

(\*\*) Valores brutos, sem impacto das aplicações vinculadas, cabem salientar que o impacto em questão refere-se somente ao exercício de 2020.

Composição dos empréstimos, financiamentos e debêntures por ano de vencimento:

Ano	30/09/2022
2022	26.345
2023	321.336
2024	239.136
2025	263.675
2026	315.044
2027 em diante	1.249.941
	<b>2.415.477</b>
Custos de captação	(85.542)
Aplicação vinculada	(125.508)
	<b>2.204.427</b>

**Debêntures****Controlada MetrôRio**

Em 15 de janeiro de 2021 o MetrôRio emitiu 1.200.000 debêntures não conversíveis em ações, da espécie com garantia real, em série única, para distribuição pública com esforços restritos, com valor nominal unitário de R\$ 1 perfazendo o montante de R\$ 1.200.000. A captação dos recursos ocorreu em 10 de fevereiro de 2021 em seu montante integral.

O saldo do valor nominal unitário das Debêntures será amortizado em 17 (dezessete) parcelas semestrais, sempre no dia 15 dos meses de junho e dezembro de cada ano, com primeiro pagamento em 15 de dezembro de 2023.

As debêntures têm prazo de vigência de 10 (dez) anos e 11 (onze) meses contados da data de emissão, vencendo-se, portanto, em 15 de dezembro de 2031. A atualização monetária sobre o valor unitário das debêntures ocorre através da variação acumulada do Índice Nacional de Preços ao Consumidor Amplo (IPCA), além dos juros remuneratórios de 7,0857% ao ano. Os recursos desta emissão foram destinados ao pré-pagamento de todas as dívidas do MetrôRio as quais financiaram os investimentos na concessão, reembolso de gastos e despesas.

## Notas Explicativas

### HMOBI Participações S.A.

#### Notas explicativas da Administração às informações contábeis intermediárias referente ao período findo em 30 de setembro de 2022 (Em milhares de reais - R\$, exceto quando mencionado de outra forma)

---

Em 01 de junho de 2022 foi deliberado em Assembleia Geral de Debenturistas (AGD) a anuência para substituição, exclusivamente durante o período de junho de 2022 a 15 de dezembro de 2023, da transferência de recursos da conta centralizadora para a conta reserva por fiança bancária junto a instituição financeira de primeira linha rating AAA.

#### Hipóteses de vencimento antecipado

Nos termos dos contratos da 9ª emissão de debêntures, o MetrôRio está sujeito ao cumprimento de certas obrigações específicas. O descumprimento de tais obrigações sem a anuência dos respectivos credores poderá resultar na declaração do vencimento antecipado de tais contratos e na execução das garantias constituídas em relação aos mesmos.

Os principais critérios para vencimento antecipado são: (i) redução do capital social ou recompra de ações, sem a anuência dos Debenturistas; (ii) realização de qualquer pagamento ou remuneração pela Emissora aos seus acionistas até 31 de dezembro de 2024 (inclusive), exceto se houver o preenchimento da conta reserva com recursos do MetrôRio; após essa data é permitido o pagamento ou remuneração pela Emissora aos seus controladores se estiver adimplente com quaisquer obrigações previstas na Escritura de Emissão e o ICSD seja maior que 1,30; e (iii) a Emissora deixar de ter suas demonstrações financeiras auditadas por auditor independente registrado na CVM.

Para o período compreendido entre 31 de dezembro de 2023, e a data de vencimento, o Índice de Cobertura do Serviço da Dívida ("ICSD") deverá ser igual ou superior a 1,2, calculado anualmente com base nas Demonstrações Contábeis.

#### Avaliação de Rating

Em 23 de junho de 2022, a Fitch Ratings afirmou, o Rating Nacional de Longo Prazo 'AA-(bra)' da 9ª emissão de debêntures do MetrôRio. A revisão da Perspectiva do rating é de Negativa para Positiva, e reflete o aumento da liquidez do MetrôRio após os pagamentos recebidos pelo poder concedente, que indenizou a concessionária pelos efeitos da pandemia de coronavírus, de março a dezembro de 2020. Também reflete a recuperação do tráfego, o qual está em linha com o cenário de rating da Fitch.

Em 24 de agosto de 2022, a S&P Global Ratings elevou os ratings de 'brAA' para 'brAA+', na escala Nacional Brasil, atribuídos ao MetrôRio e à sua 9ª emissão de debêntures. A perspectiva estável, reforça uma trajetória de recuperação da demanda, posição da liquidez fortalecida, dentre outros fatores.

#### Controlada Metrobarra

Em 20 de novembro de 2015, o Metrobarra aprovou a terceira emissão de debêntures privadas, com esforços restritos no valor de R\$ 932.861.

Tais debêntures não são conversíveis em ações e não possuem cláusula de repactuação. As debêntures são remuneradas a 100% da TR + 9,69% a.a. e tem vencimento em 20 de dezembro de 2029. São garantidas pela alienação fiduciária das ações do Metrobarra, cessão fiduciária de direitos creditórios e fiança corporativa.

Em 12 de maio de 2016, do Metrobarra assinou junto à CEF o boletim de subscrição para emissão de debêntures no montante de R\$ 932.861, no qual o principal objetivo foi a quitação das debêntures no montante de R\$ 600.000 da 4ª emissão.

Em 13 de maio de 2016, os recursos foram liberados pela CEF, equalizando assim, a estrutura de capital do Metrobarra.

Em 30 de dezembro de 2021, através do 9º Aditamento à Escritura de Emissão ficou acordado um "Novo Período de Standstill" no qual as parcelas de remuneração devidas de novembro de 2021 a abril de 2022

## Notas Explicativas

### HMOBI Participações S.A.

#### Notas explicativas da Administração às informações contábeis intermediárias referente ao período findo em 30 de setembro de 2022 (Em milhares de reais - R\$, exceto quando mencionado de outra forma)

foram suspensas e incorporadas ao saldo do valor nominal unitário. Atualmente o Metrobarra está adimplente com as parcelas decorrentes do contrato de Emissão de Debentures.

#### Destinação dos recursos

Parte dos recursos captados pelo Metrobarra por meio da 3ª emissão de debêntures foi utilizada para pagamento do principal e juros objeto da 4ª emissão de debêntures.

Em 29 de agosto de 2019 foi realizada uma AGD deliberando sobre a autorização para Amortização Antecipada Facultativa das Debêntures com a devolução da totalidade dos recursos depositados e investidos da Conta de Liquidação e a consequente alteração da data de encerramento do “Prazo Máximo de Investimento” e do “Período de Investimento”, conforme definidos na Escritura de Emissão no valor de R\$ 49.433.

#### Hipóteses de vencimento antecipado e cláusulas restritivas

Nos termos dos contratos das debêntures o Metrobarra está sujeito às cláusulas restritivas e ao cumprimento de obrigações específicas. O descumprimento de tais obrigações sem a anuência dos respectivos credores poderá resultar na declaração do vencimento antecipado de tais contratos e na execução das garantias constituídas em relação aos mesmos.

Os principais critérios para vencimento antecipado são: (i) prestação de fiança e/ou aval pela Emissora, a partir da Data de Emissão, sem o prévio e expreso consentimento dos Debenturistas; (ii) realização de qualquer pagamento ou remuneração pela Emissora aos seus controladores, exceto o pagamento do dividendo mínimo obrigatório previsto no artigo 202 da Lei das Sociedades por Ações, se inadimplente com quaisquer obrigações previstas nesta Escritura de Emissão; (iii) a Emissora deixar de ter suas demonstrações financeiras auditadas por auditor independente registrado na CVM; (iv) rating inferior a “BBB-“ em escala nacional de longo prazo se emitido pela Fitch Ratings ou Standard & Poor’s, ou inferior a “Baa3” se emitido pela Moody’s; e (v) descumprimento de índices financeiros detalhados abaixo:

Sobre os índices financeiros, as debêntures deverão declarar-se vencidas antecipadamente caso o ICSD (Índice de Cobertura de Serviço da Dívida) seja menor que < 1,3, em até 10 (dez) dias úteis contados da divulgação das demonstrações contábeis da emissora ou da notificação do Agente Fiduciário o que ocorrer primeiro.

Em 31 de dezembro de 2021, não houve atingimento do ICSD pelo Metrobarra, porém esse descumprimento foi autorizado na Assembleia Geral dos Debenturistas (“AGD”) realizada em 4 de novembro de 2021. Nessa mesma assembleia, acima citado, foi autorizada a constituição da Cessão Fiduciária de direitos creditórios da HMOBI e a outorga da Fiança pela HMOBI. Em 30 de setembro de 2022 houve atingimento do ICSD pelo Metrobarra.

Também é hipótese de vencimento antecipado, no caso de distribuição de dividendos, realização de pagamento de juros sobre capital próprio aos acionistas da emissora ou qualquer outra forma de distribuição de recursos aos acionistas, incluindo o pagamento ou concessão de mútuos, com o descumprimento do índice financeiro:

Dívida Líquida/EBITDA, a ser acompanhado semestralmente pelo Agente Fiduciário com base nas demonstrações contábeis anuais auditadas da emissora ao final de cada ano civil e revisadas, quando se tratar de encerramento do primeiro semestre civil da Emissora, no prazo de até 10 (dez) dias úteis contados do recebimento, pelo Agente Fiduciário, das referidas demonstrações contábeis de acordo com a tabela abaixo:

<u>Empresa</u>	<u>Dívida</u>	<u>Covenants</u>	<u>Limite</u>	<u>Apuração</u>
Metrobarra	3ª emissão das debêntures	DL/EBITDA	≤ 3	Anual <i>covenants</i> até dezembro de 2022

## Notas Explicativas

### HMOBI Participações S.A.

#### Notas explicativas da Administração às informações contábeis intermediárias referente ao período findo em 30 de setembro de 2022 (Em milhares de reais - R\$, exceto quando mencionado de outra forma)

DL/EBITDA	≤ 2,5	Anual <i>covenants</i> até dezembro de 2023
DL/EBITDA	≤ 2	Anual <i>covenants</i> a partir de janeiro 2024

Adicionalmente, em 14 de abril de 2022, a agência S&P revisou o *rating* da 3ª emissão da Metrobarra S.A. que foi elevado de 'brCC' para 'brA' e removido do *CreditWatch* em desenvolvimento, devido à transferência de controle acionário da Invepar S.A. para HMOBI. Com isso, o *rating* da Companhia ficou acima do mínimo exigido e, portanto, em cumprimento com a exigência prevista na escritura das debêntures.

#### 16 Concessão de serviço público

	Consolidado	
	30/09/2022	31/12/2021
Não circulante		
Direito de concessão (até janeiro de 2038) (a)	15.873	19.533
	<b>15.873</b>	<b>19.533</b>

(a) Direito de concessão referente à outorga principal e outorga suplementar (primeiro período de concessão até 27 de janeiro de 2038)

O montante de R\$ 15.873 (R\$ 19.533 em 31 de dezembro de 2021) referem-se a assunção pela Companhia da obrigação de pagamento das condenações judiciais devidas pela Companhia do Metropolitano do Rio de Janeiro e Companhia de Transportes sobre Trilhos do Estado do Rio de Janeiro - RIOTIRLHOS, em processos com data anterior à tomada de posse da prestação do serviço público de passageiros das Linhas 1 e 2, ocorrida em 05 de abril de 1998, em contrapartida ao preço da outorga suplementar devida pela entrada em operação das estações Siqueira Campos, Cantagalo e General Osorio, previsto no §2º da Clausula Nona e §§ 13º e 14º da Clausula Vigésima Segunda do Sexto Termo Aditivo ao Contrato de Concessão.

Baseado na análise da Administração, à luz das informações disponíveis até a presente data e nas diversas possibilidades na liquidação dos processos, a controlada MetrôRio está mantendo a parcela de outorga suplementar registrada no passivo não circulante.

Movimentação da concessão:

	31/12/2021	Atualização monetária	Reversão	30/09/2022
Outorga (a)	19.533	1.886	(5.546)	15.873
<b>Não Circulante</b>	<b>19.533</b>	<b>1.886</b>	<b>(5.546)</b>	<b>15.873</b>

	31/12/2020	Atualização monetária	31/12/2021
Outorga (a)	17.219	2.314	19.533
<b>Não Circulante</b>	<b>17.219</b>	<b>2.314</b>	<b>19.533</b>

(a) Outorga do não circulante, refere-se ao Anexo V ao Contrato do Sexto Aditivo.

#### Bens reversíveis

Conforme os termos do parágrafo 1º da cláusula 17ª do Contrato de Concessão, os bens reversíveis, transferidos à posse da Concessionária em 5 de abril de 1998, para utilização na prestação dos serviços de transporte metroviário, de acordo com os termos do Edital de Leilão PED/ERJ nº 01/97-Metrô e do Contrato, foram recebidos a título gratuito.

A controlada MetrôRio recebeu em transferência em 5 de abril de 1998 o montante de R\$ 6.093.927 de bens

**Notas Explicativas****HMOBI Participações S.A.****Notas explicativas da Administração às informações contábeis intermediárias  
referente ao período findo em 30 de setembro de 2022  
(Em milhares de reais - R\$, exceto quando mencionado de outra forma)**

reversíveis

**17 Adiantamentos de clientes****Composição**

	<b>30/09/2022</b>	<b>31/12/2022</b>
Adiantamento de clientes (a)Adiantamento de clientes	10.074	15.474
Serviço a prestar – Giro (b)Serviço a prestar - Giro	5.419	4.191
Serviço a prestar (c)Serviço a prestar	2.569	2.957
Retenções contratuais	2.198	1.372
Receitas antecipadas	1.231	414
Outros adiantamentos	2.041	-
<b>Total</b>	<b>23.532</b>	<b>24.408</b>

- a) Receita acessória com aluguel de espaços físicos e publicitários;  
b) Venda de cartões pré-pagos do metrô do Rio de Janeiro;  
c) Venda de bilhetes unitários.

**18 Provisões para riscos processuais**

A controlada MetrôRio é parte em ações judiciais e processos administrativos perante vários tribunais e órgãos governamentais, decorrentes do curso normal das operações, envolvendo questões tributárias, trabalhistas, aspectos cíveis e outros assuntos.

O MetrôRio, na opinião de seus consultores jurídicos realizou análise das demandas judiciais pendentes e, quanto às ações trabalhistas, com base na experiência anterior referente às quantias reivindicadas, constituiu provisão em montante considerado suficiente para cobrir as perdas estimadas com as ações em curso, como se segue:

<b>Natureza do risco</b>	<b>Consolidado</b>	
	<b>30/09/2022</b>	<b>31/12/2021</b>
Trabalhistas (a)	42.299	41.741
Tributários (b)	24.462	22.458
Cíveis (c)	3.654	14.858
Outros	130	130
<b>Total</b>	<b>70.545</b>	<b>79.187</b>

**Composição das provisões:**

<b>Natureza do risco</b>	<b>31/12/2021</b>	<b>Constituição</b>	<b>Pagamentos</b>	<b>Reversões</b>	<b>Atualização</b>	
					<b>monetária</b>	<b>30/09/2022</b>
Trabalhistas	41.741	11.181	(2.773)	(11.763)	3.913	42.299
Tributários	22.458	3.460	(1.021)	(2.758)	2.323	24.462
Cíveis	4.865	2.030	(794)	(2.751)	304	3.654

**Notas Explicativas****HMOBI Participações S.A.****Notas explicativas da Administração às informações contábeis intermediárias  
referente ao período findo em 30 de setembro de 2022  
(Em milhares de reais - R\$, exceto quando mencionado de outra forma)**

Outros	130	-	-	-	-	130
<b>Total</b>	<b>69.194</b>	<b>16.671</b>	<b>(4.588)</b>	<b>(17.272)</b>	<b>6.540</b>	<b>70.545</b>

<b>Natureza do risco</b>	<b>Principal</b>	<b>Constituição</b>	<b>Reversões/ pagamentos</b>	<b>Atualização monetária</b>	<b>31/12/2021</b>
Trabalhistas	13.493	30.457	(3.148)	939	41.741
Tributários	13.622	7.913	-	923	22.458
Cíveis	14.274	559	(592)	617	14.858
Outros	332	2	(235)	31	130
<b>Total</b>	<b>41.721</b>	<b>38.931</b>	<b>(3.975)</b>	<b>2.510</b>	<b>79.187</b>

**MetrôRio****(a) Riscos trabalhistas**

A Companhia é parte em diversos processos de natureza trabalhista propostos por ex-funcionários, cujos objetos importam, em sua maioria, em pedidos de reintegração, horas extraordinárias, equiparação salarial, dentre outros.

A alteração de prognóstico do processo 0001028-44.2011.5.01.0008 ocorrida em 2021 gerou adição nas causas trabalhistas, devido a ação plurima movida pelo Sindicato – SIMERJ relativo à discussão envolvendo acúmulo de funções por agentes de segurança que estavam no quadro de funcionários da Companhia à época da extinção da função de oficial de estação, em 2003. Atualmente o processo encontra-se em fase recursal junto ao Tribunal Superior do Trabalho – TST, com valor atualizado no montante de R\$ 28.147.

Em 30 de setembro de 2022, as perdas possíveis estavam estimadas em R\$ 94.437, sendo R\$ 59.719 relacionado à processos sucessórios do Contrato de Concessão, a serem ressarcidos pelo Estado através de reequilíbrio contratual ou pagamento (R\$ 97.831 em 31 de dezembro de 2021, sendo R\$ 46.139 processos sucessórios).

**(b) Riscos tributários**

Considerando que propusemos ação judicial e em sede de liminar foi deferida a suspensão da exigibilidade do ICMS incidente sobre a demanda contratada de energia elétrica que não foi efetivamente utilizada, valor envolvido de R\$ 20.928 em 30 de setembro de 2022 (R\$ 18.983 em 31 de dezembro de 2021).

Em 30 de setembro de 2022, as perdas possíveis estavam estimadas em R\$ 42.311 (R\$ 52.783 em 31 de dezembro de 2021).

**(c) Riscos cíveis**

A Companhia é ré em diversos processos cíveis, movidos por clientes, principalmente em decorrência de incidentes ocorridos no sistema metroviário.

Em 30 de setembro de 2022, as perdas cíveis possíveis estavam estimadas em R\$ 63.569 (R\$ 58.105 em 31 de dezembro de 2021).

**(d) Riscos regulatórios**

## Notas Explicativas

### HMOBI Participações S.A.

#### Notas explicativas da Administração às informações contábeis intermediárias referente ao período findo em 30 de setembro de 2022 (Em milhares de reais - R\$, exceto quando mencionado de outra forma)

Em 30 de setembro de 2022, as multas regulatórias possível existentes em esfera judicial foram estimadas em R\$ 33.609 (R\$ 28.524 em 31 de dezembro de 2021).

#### MetrôRio/Metrobarra

Em 1º de abril de 2019, o Ministério Público protocolou Ação Civil Pública por ato de improbidade administrativa, contra o consórcio vencedor da licitação da Linha 04 do sistema metroviário do Rio de Janeiro e outros 22 réus associados, dentre os quais as controladas MetrôRio e Metrobarra. Dentre as alegações citadas pelo Ministério Público, é mencionada irregularidades da subconcessão da operação à controlada MetrôRio e locação de material rodante da controlada Metrobarra. Em janeiro de 2021, as Controladas tomaram ciência da ação e se deram por citados. De forma tempestiva, protocolaram suas defesas com os seguintes fundamentos: (i) ilegitimidade passiva para figurarem na referida ação, (ii) ausência de quaisquer elementos concretos que as liguem aos escândalos de corrupção na obra do metrô. A controlada MetrôRio informa que postulou em juízo em face do Estado do Rio de Janeiro e CRB o pedido de nulidade dos aditivos ao contrato de concessão da Linha 4, justamente para obter o reconhecimento de que a atual Linha 4 é meramente prolongamento das Linhas 1 e 2, cuja exploração é direito da controlada MetrôRio. Quanto ao ato de improbidade, entende-se que há prescrição, visto que o prazo de 5 anos, previsto no art. 23 da Lei de Improbidade Administrativa, chegou a termo em 2015, tendo em vista que a assinatura do contrato se deu em 25 de fevereiro de 2010. O valor do pedido de danos morais coletivos foi de R\$ 120 milhões, mas, considerando que a ação envolve obrigação de fazer, cuja monetização não é possível de ser mensurada na fase processual atual, bem como possui 23 réus, não é possível estimar o valor do risco por agente envolvido na demanda. Este processo possui prognóstico possível.

#### Metrobarra

Em 28 de outubro de 2019, a ENGINEERING DO BRASIL S.A. (“ENGdB”) deu início ao procedimento arbitral nº Proc. Arbitral CAM nº 78/2019/SEC que tem por objeto a verificação do cumprimento das obrigações recíprocas pactuadas entre as partes no “Contrato de Fornecimento e Instalação n.º 46.00002876”, celebrado em 06 de agosto de 2014, entre a Controlada Metrobarra e ENGdB, cujo objeto era o fornecimento e instalação de sistemas de telecomunicações adequados para serem operados por novos trens para a linha 4 do sistema de metrô do Estado do Rio de Janeiro. A ENGdB alega que a execução dos serviços teria sido prejudicada em função de ações ou omissões do Metrobarra, além de não ter recebido parcelas relativas aos supostos serviços já realizados. Em contrapartida, o Metrobarra alega ter sido impactada negativamente pela ENGdB em razão da execução de serviços em desalinhamento aos efetivamente contratados que demandaram contratações adicionais para promoção de adequações, bem como a existência de outros prejuízos decorrentes do inadimplemento contratual da Requerente. Este processo possui prognóstico possível.

#### Depósitos judiciais, recursais e autos de arrecadação

		<b>Consolidado</b>				
		<b>30/09/2022</b>	<b>31/12/2021</b>			
Depósitos recursais		7.795	23.908			
Depósitos judiciais - embargos de terceiros (a)		14.988	12.575			
		<b>22.783</b>	<b>36.483</b>			
<b>Depósitos judiciais</b>	<b>31/12/2021</b>	<b>Constituição</b>	<b>Baixa</b>	<b>Atualização</b>	<b>Transferência</b>	<b>30/09/2022</b>
Recursais	23.908	1.789	(14.925)	1.582	(4.559)	7.795
Embargos de terceiros	12.575	27	(3.339)	1.166	4.559	14.988
<b>Total</b>	<b>36.483</b>	<b>1.816</b>	<b>(18.264)</b>	<b>2.748</b>	<b>-</b>	<b>22.783</b>

(a) Trata-se de recurso jurídico que permite a um terceiro pleitear a exclusão de seus bens, penhorados em execução na qual não era parte.



## Notas Explicativas

### HMOBI Participações S.A.

#### Notas explicativas da Administração às informações contábeis intermediárias referente ao período findo em 30 de setembro de 2022 (Em milhares de reais - R\$, exceto quando mencionado de outra forma)

---

Em 30 de setembro de 2022, o montante penhorado da renda da controlada MetrôRio e já depositado judicialmente é de R\$ 14.988 (R\$ 12.575 em 31 de dezembro de 2021).

#### 19 Patrimônio líquido

##### Capital social

Em 08 de novembro de 2021, a Invepar transferiu, em dação em pagamento, a totalidade de 12.500 ações preferenciais e 237.500 ações ordinárias, todas nominativas e sem valor nominal, de emissão da HMOBI, representativas de 100% do seu capital social, então de sua titularidade, para o IAV FIP.

Na mesma data em ato subsequente, foi realizada uma assembleia geral extraordinária da HMOBI, na qual foi aprovada (i) a conversão de todas as ações preferenciais nominativas e sem valor nominal, de emissão da HMOBI, em ações ordinárias nominativas e sem valor nominal, sendo que o capital social da HMOBI passou a ser representado exclusivamente por 250.000 ações ordinárias nominativas e sem valor nominal, e (ii) o aumento do capital social da HMOBI em valor total de R\$ 1.100.328.153, mediante emissão de 1.833.880.255 novas ações ordinárias, nominativas e sem valor nominal, totalizando 1.834.130.255 ações ordinárias, nominativas e sem valor nominal.

##### Reserva legal

A Companhia destinou o montante de R\$ 3.793, que corresponde a 5% do seu lucro líquido antes de qualquer outra destinação para a constituição da reserva legal, que não excederá de 20% do capital social, conforme Art. 193 da lei das sociedades por ações.

Haverá formação de Reservas para Contingências, caso haja necessidade, por proposta do Conselho de Administração e constituição de Reserva de Lucros a Realizar, se for o caso.

##### Reserva de capital

Em 08 de novembro de 2021, juntamente com o aumento de capital no montante de R\$ 1.100.328.153 foi destinado à formação de reserva de capital da Companhia, o valor de R\$ 733.552.102 nos termos do artigo 182, §1.º, alínea "a", da Lei das Sociedades por Ações.

##### Reserva de retenção de lucro

Conforme previsto no estatuto após apuração da reserva legal e destinação dos dividendos obrigatórios, fica sob gestão da Administração à destinação do excedente, para o exercício encerrado em 31 de dezembro de 2021 o montante excedente de R\$ 36.032 foi destinado à Reserva de retenção de lucros.

##### Dividendos e juros sobre capital próprio (JSCP)

O Estatuto Social da Companhia prevê pagamento de dividendos anuais de, no mínimo, 50% do lucro líquido ajustado na forma do art. 202 da Lei 6.404/76. O montante destinado foi de R\$ 36.032 em 31 de dezembro de 2021.

**Notas Explicativas****HMOBI Participações S.A.**

**Notas explicativas da Administração às informações contábeis intermediárias  
referente ao período findo em 30 de setembro de 2022  
(Em milhares de reais - R\$, exceto quando mencionado de outra forma)**

**20 Receitas**

	<b>Consolidado</b>	
	<b>01/01/2022 a 30/09/2022</b>	<b>01/07/2022 a 30/09/2022</b>
Receita com passagens	528.434	199.287
Receita de locação	148.449	56.780
Receitas acessórias	48.893	16.425
Impostos, deduções e cancelamentos	(31.561)	(11.762)
<b>Receitas líquidas</b>	<b>694.215</b>	<b>260.730</b>

**21 Resultado por natureza**

	<b>Controladora</b>			
	<b>01/01/2022 a 30/09/2022</b>	<b>01/01/2021 a 30/09/2021</b>	<b>01/07/2022 a 30/09/2022</b>	<b>01/07/2021 a 30/09/2021</b>
Equivalência patrimonial	337.767	-	31.771	-
Outras	(1.478)	(94)	(353)	21
	<b>336.289</b>	<b>(94)</b>	<b>31.418</b>	<b>21</b>
Equivalência patrimonial	337.767	-	31.771	-
Despesas gerais e administrativas	(1.478)	(94)	(353)	21
	<b>336.289</b>	<b>(94)</b>	<b>31.418</b>	<b>21</b>

	<b>Consolidado</b>	
	<b>01/01/2022 a 30/09/2022</b>	<b>01/07/2022 a 30/09/2022</b>
Pessoal	(171.099)	(60.388)
Energia elétrica	(101.441)	(31.216)
Depreciação e amortização	(117.020)	(43.114)
Conservação e manutenção	(69.754)	(23.706)
Provisão/Reversão para riscos processuais e obrigações decorrente da concessão/PECLD	(16.811)	(6.892)
Suporte e manutenção informática	(13.369)	(4.034)
Despesas gerais	(11.037)	(5.049)
Seguros e garantias	(7.896)	(1.837)
Serviços de terceiros PJ	(5.762)	(3.021)
Terceirização de frotas	(5.256)	(1.937)
Serviços Fetranspor	(5.217)	(2.004)
Água e esgoto	(3.812)	(1.480)
Auditoria e consultorias	(3.486)	(1.314)
Segurança viária / patrimonial	(2.930)	(971)
Assessoria Jurídica	(2.444)	(882)
Comunicação, marketing e publicidade	(1.706)	(886)
Aluguéis	(1.006)	133
Despesas legais e judiciais	(751)	103

**Notas Explicativas****HMOBI Participações S.A.****Notas explicativas da Administração às informações contábeis intermediárias  
referente ao período findo em 30 de setembro de 2022  
(Em milhares de reais - R\$, exceto quando mencionado de outra forma)**

Associações de classes	(678)	(148)
Serviço médico e ambulatorial	(1.355)	(218)
	<b>(542.830)</b>	<b>(188.861)</b>
Custo de serviços prestados		
Despesas gerais e administrativas	(423.111)	(146.411)
Outras receitas (despesas) operacionais líquidas	(119.719)	(42.450)
	<b>(542.830)</b>	<b>(188.861)</b>

**Outras receitas operacionais**

	<b>01/01/2022 a 30/09/2022</b>	<b>01/07/2022 a 30/09/2022</b>
Receita operacional*	286.068	10.327
Outras receitas	41.275	-
	<b>327.343</b>	<b>10.327</b>

(\*) Ressarcimento emergencial decorrente da deliberação AGETRANSP nº 1.218/2021, conforme descrito na nota explicativa 1.

**22 Resultado financeiro**

	<b>Controladora</b>			
	<b>01/01/2022 a 30/09/2022</b>	<b>01/07/2022 a 30/09/2022</b>	<b>01/01/2021 a 30/09/2021</b>	<b>01/07/2021 a 30/09/2021</b>
<b>Despesas financeiras</b>				
Comissões e despesas bancárias	(100)	(38)	(32)	(12)
<b>Total despesas financeiras</b>	<b>(100)</b>	<b>(38)</b>	<b>(32)</b>	<b>(12)</b>
<b>Total resultado financeiro, líquido</b>	<b>(100)</b>	<b>(38)</b>	<b>(32)</b>	<b>(12)</b>

	<b>Consolidado</b>	
	<b>01/01/2022 a 30/09/2022</b>	<b>01/07/2022 a 30/09/2022</b>
<b>Receitas financeiras</b>		
Varição monetária ativa (*)	51.170	2.338
Juros sobre aplicações financeiras	21.679	12.498
Variações cambiais ativas	361	455
Juros ativos	85	26
<b>Total receitas financeiras</b>	<b>73.295</b>	<b>15.317</b>
<b>Despesas financeiras</b>		
Juros sobre debêntures	(143.656)	(47.452)
Varição monetária passiva	(77.870)	5.095
Variações cambiais passivas	(487)	1.064
Comissões e despesas bancárias	(2.043)	(782)
Outras	(7.023)	(2.758)

**Notas Explicativas****HMOBI Participações S.A.****Notas explicativas da Administração às informações contábeis intermediárias  
referente ao período findo em 30 de setembro de 2022  
(Em milhares de reais - R\$, exceto quando mencionado de outra forma)**

<b>Total despesas financeiras</b>	<b>(231.079)</b>	<b>(44.832)</b>
<b>Total resultado financeiro, líquido</b>	<b>(157.784)</b>	<b>(29.515)</b>

(\*) Atualização monetária referente ao ressarcimento emergencial decorrente da deliberação AGETRANSP nº 1.218/2021, conforme descrito na nota explicativa 1.

**23 Resultado por ação**

O cálculo básico do resultado por ação é feito através da divisão do resultado do período, atribuído aos detentores de ações ordinárias da Companhia, pela quantidade média ponderada de ações ordinárias disponíveis durante o período.

O quadro abaixo apresenta os dados de resultado e ações utilizados no cálculo dos resultados básico e diluído por ação:

	<u>30/09/2022</u> <u>(Consolidado)</u> <u>Ordinárias</u>	<u>30/09/2021</u> <u>(Controladora)</u> <u>Ordinárias</u>
<b>Numerador básico</b>		
Lucro (prejuízo) atribuível aos acionistas ordinários	336.190	(126)
Denominador básico		
Média ponderada das ações no período	<u>1.834.130</u>	<u>250</u>
<b>Lucro (prejuízo) básico e diluído por ação no período (R\$)</b>	<b><u>0,1833</u></b>	<b><u>(0,5045)</u></b>

A Companhia não possui instrumentos diluidores em 30 de setembro de 2022, e conseqüentemente, não há diferença entre o cálculo do lucro por ação básico e diluído.

**24 Seguros (não revisado)**

A Companhia mantém coberturas de seguros sobre seus ativos próprios, bens reversíveis e de responsabilidade civil. Em 30 de setembro de 2022, os principais seguros contratados são:

Modalidade	Limite Máximo de Indenização	Vigência		
		Início	Vencimento	Seguradora
RESPONSABILIDADE CIVIL GERAL	60.000	01/08/2022	01/08/2024	TOKIO
RISCOS OPERACIONAIS	280.000	01/08/2022	01/08/2024	TOKIO
TRANSPORTE INTERNACIONAL	U\$ 3,000	28/02/2022	28/02/2023	SURA
TRANSPORTE NACIONAL	4.000	28/02/2022	28/02/2023	SURA
AUTOMÓVEIS	TABELA FIPE 110%	24/08/2022	24/08/2023	PORTO SEGURO
DIRECTORS & OFFICERS	40.000	08/11/2021	08/11/2022	BERKLEY
GARANTIA JUDICIAL	2.486	23/07/2021	23/07/2024	BMG
GARANTIA JUDICIAL	1.892	02/08/2020	17/08/2025	EZZE
GARANTIA JUDICIAL	5	01/07/2021	01/02/2024	FAIRFAX
GARANTIA JUDICIAL	195.610	18/12/2019	01/07/2023	FATOR
GARANTIA JUDICIAL	262	05/02/2021	24/03/2024	JNS

## Notas Explicativas

### HMOBI Participações S.A.

#### Notas explicativas da Administração às informações contábeis intermediárias referente ao período findo em 30 de setembro de 2022 (Em milhares de reais - R\$, exceto quando mencionado de outra forma)

GARANTIA JUDICIAL	41.610	28/02/2019	30/09/2025	POTENCIAL
-------------------	--------	------------	------------	-----------

O escopo dos trabalhos de nossos auditores independentes não inclui a revisão sobre a suficiência da cobertura de seguros, a qual foi determinada pela Administração da Companhia e que a considera suficiente para cobrir eventuais sinistros.

## 25 Compromissos e responsabilidades

### Controlada MetrôRio

A Controlada possui um contrato vigente de fornecimento de energia elétrica firmado com a Rio Paranã Energia S.A. (empresa do grupo CTG Brasil) no ambiente livre de contratação. Esse contrato visa abastecer o consumo de energia elétrica das Linhas 1, 2 e 4 durante o período de 01/08/2021 a 31/12/2022 e tem o valor de R\$ 54.026.

Além desse contrato, foram celebrados na mesma data de 06/08/2020:

(i) Outro contrato de fornecimento de energia elétrica, porém firmado com a Rio Paranapanema Energia S.A. (empresa também do grupo CTG Brasil) para atendimento das Linhas 1, 2 e 4, com período de suprimento de 01/01/2023 a 31/12/2024;

(ii) Aditivo ao contrato de fornecimento de energia elétrica, celebrado em 26 de janeiro de 2009 com a Rio Paranapanema Energia S.A., cujo período de suprimento previa o abastecimento do consumo das Linhas 1 e 2 durante o período de 1º de janeiro de 2011 e 31 de dezembro de 2021. O aditivo foi firmado para reduzir o volume contratado em 2021 e transferir o volume reduzido para abastecimento de 1º de janeiro de 2024 e 31 de dezembro de 2024;

(iii) Aditivo ao contrato de fornecimento de energia elétrica, celebrado em 09 de maio de 2016 com a Rio Paranapanema Energia S.A., cujo período de suprimento previa o abastecimento do consumo da Linha 4 durante o período de 1º de agosto de 2016 e 31 de julho de 2021. O aditivo foi firmado para reduzir o volume contratado em 2021 e transferir o volume reduzido para abastecimento de 1º de janeiro de 2024 e 31 de dezembro de 2024.

A controlada MetrôRio também possui um contrato de operação e manutenção da Linha 4 do metrô do Rio de Janeiro, extensão de Ipanema a Barra da Tijuca, assinado entre CRB e as controladas MetrôRio e Metrobarra (interveniente), onde, a controlada MetrôRio, fica incumbido de executar a operação e manutenção da Linha 4 após o término das obras civis, o término das instalações dos sistemas de sinalização e da aquisição dos trens.

### Modicidade tarifária - Controlada MetrôRio

De acordo com os termos da Cláusula 8ª, Parágrafo 3º, do Sexto Termo Aditivo, em 30 de setembro de 2022, a Controlada mantém o valor de R\$ 55.078 para fins de fiscalização do Estado em relação a obrigação relacionada à Modicidade tarifária, para realização de melhorias extraordinárias no sistema metroviário da Cidade do Rio de Janeiro.

## 26 Instrumentos financeiros

### (a) Análise dos instrumentos financeiros

A Companhia efetuou avaliação de seus ativos e passivos financeiros em relação aos valores de mercado, por meio de informações disponíveis e metodologias de avaliação apropriadas. Entretanto, a interpretação dos dados de mercado e a seleção de métodos de avaliação requerem considerável julgamento e estimativas para se calcular o valor de realização mais adequado. Como consequência, as estimativas apresentadas não indicam, necessariamente, os montantes que poderão ser realizados no mercado corrente. O uso de

## Notas Explicativas

### HMOBI Participações S.A.

#### Notas explicativas da Administração às informações contábeis intermediárias referente ao período findo em 30 de setembro de 2022 (Em milhares de reais - R\$, exceto quando mencionado de outra forma)

diferentes hipóteses de mercado e/ou metodologias pode ter um efeito relevante nos valores de realização estimados.

A Administração desses instrumentos é efetuada por meio de estratégias operacionais, visando liquidez, segurança e rentabilidade. A política de controle consiste em acompanhamento permanente das taxas contratadas versus as vigentes no mercado bem como na avaliação da situação econômico-financeira das instituições envolvidas. A Companhia não efetua aplicações de caráter especulativo em derivativos ou quaisquer outros ativos de risco.

Os valores constantes nas contas do ativo e passivo, como instrumentos financeiros, encontram-se atualizados na forma contratada até 30 de setembro de 2022 e 31 de dezembro de 2021. Esses valores estão representados substancialmente por disponibilidades e valores equivalentes, contas a receber, empréstimos e financiamentos, debêntures e obrigações com o Poder Concedente.

	Consolidado 30/09/2022		Consolidado 31/12/2021	
	Valor justo	Custo amortizado	Valor justo	Custo amortizado
<b>Instrumentos financeiros</b>				
<b>Ativos</b>				
Caixa e equivalentes de caixa	358.244	-	47.503	-
Aplicações financeiras	-	-	1.036	-
Contas a receber	-	163.159	-	47.964
<b>Total do ativo</b>	<b>358.244</b>	<b>163.159</b>	<b>48.539</b>	<b>47.964</b>
<b>Passivos</b>				
Empréstimos, financiamentos e debêntures	-	162.159	-	2.134.327
Fornecedores	-	2.204.425	-	107.149
Concessão de serviço público	-	15.873	-	37.642
Obrigações com empregados e administradores	-	35.855	-	19.533
<b>Total do passivo</b>	<b>-</b>	<b>2.418.312</b>	<b>-</b>	<b>2.298.651</b>

#### (b) Critérios, premissas e limitações utilizadas no cálculo do valor justo

Os valores de mercado informados não refletem mudanças subsequentes na economia, tais como taxas de juros e alíquotas de impostos e outras variáveis que possam ter efeito sobre sua determinação. Os seguintes métodos e premissas foram adotados na determinação do valor de mercado:

- **Caixa e equivalentes de caixa e aplicações financeiras**

Os saldos em conta corrente mantidos em bancos têm seus valores de mercado idênticos aos saldos contábeis. Para as aplicações financeiras os valores contábeis informados no balanço patrimonial aproximam-se do valor justo, em virtude do curto prazo de vencimento desses instrumentos.

#### (c) Exposição a riscos de taxas de juros

Decorre da possibilidade da Companhia sofrer ganhos ou perdas decorrentes de oscilações de taxas de juros incidentes sobre seus ativos e passivos financeiros. A Companhia possui aplicações financeiras expostas a taxas de juros flutuantes. As taxas de juros nas aplicações financeiras são em sua maioria vinculadas à variação do CDI e as taxas de juros dos empréstimos e financiamentos e debêntures estão vinculadas à variação do Índice Nacional de Preços ao Consumidor Amplo (IPCA), Taxa Referencial (TR) e Certificados de Depósito Interbancário (CDI).

#### (d) Concentração de risco de crédito

## Notas Explicativas

### HMOBI Participações S.A.

#### Notas explicativas da Administração às informações contábeis intermediárias referente ao período findo em 30 de setembro de 2022 (Em milhares de reais - R\$, exceto quando mencionado de outra forma)

Instrumentos financeiros que potencialmente sujeitam a Companhia a concentrações de risco de crédito consistem primariamente de caixa e bancos e aplicações financeiras. A Companhia mantém contas correntes bancárias e aplicações financeiras em diversas instituições financeiras, de acordo com critérios objetivos para diversificação de riscos de crédito.

**(e) Risco de taxa de câmbio**

Os resultados da Companhia poderão sofrer variações decorrentes da volatilidade da taxa de câmbio em função dos fornecedores com indexador dólar.

**(f) Análise de sensibilidade de variações na moeda estrangeira e nas taxas de juros**

No quadro abaixo, são considerados: (i) três cenários, sendo o cenário considerado provável pela Companhia e (ii) cenários variáveis chaves com os respectivos impactos nos resultados da Companhia. Esses cenários foram definidos com base na expectativa da Administração para as variações das variáveis chaves nas datas de vencimento dos respectivos contratos sujeitos a estes riscos. Além do cenário provável, a Companhia determinou que fossem apresentados mais dois cenários com deterioração de 25% e 50% da variável do risco considerado.

As taxas consideradas foram:

Referência para ativos e passivos financeiros	Cenário provável	Cenário A	Cenário B
DI Ativo (% ao ano)	11,25%	10,22%	6,82%
DI Passivo (% ao ano)	11,25%	17,04%	20,45%
TR Ativo (% ao ano)	2,30%	1,50%	1,00%
TR Passivo (% ao ano)	2,30%	2,50%	3,00%
IPCA Passivo (% ao ano)	5,23%	7,91%	9,50%

Fonte: BACEN, BNDES, IBGE, CETIP e B3 em 30 de setembro de 2022.

Os indicadores utilizados para 2021 foram obtidos das projeções do Bacen, com exceção da TR, que foi utilizada a média dos três maiores bancos privados de acordo com o ranking do Banco Central.

Os valores de sensibilidade na tabela abaixo são de juros a incorrer dos instrumentos financeiros sob cada cenário.

Empresa	Risco/ Indexador	Base	Resultado		
			Cenário provável	Cenário A	Cenário B
<b>Ativos financeiros</b>					
Equivalentes de caixa					
Certificados de depósitos bancários - CDB	DI	236.498	26.606	24.170	16.129
Aplicações financeiras não circulante					
Certificados de depósitos bancários - CDB	DI	112.599	12.667	11.508	7.679
<b>Total</b>		<b>349.097</b>	<b>39.273</b>	<b>35.678</b>	<b>23.808</b>
Empresa	Risco/ Indexador	Base	Cenário provável	Cenário A	Cenário B
<b>Passivos financeiros</b>					
Empréstimos e financiamentos					
Debêntures 2	IPCA	1.522.747	79.640	120.449	144.661
Debêntures	TR	902.504	20.758	519	16
Aplicação Financeira vinculada	DI	(81.688)	(9.190)	(8.348)	(5.571)
<b>Total</b>		<b>2.343.563</b>	<b>91.208</b>	<b>112.620</b>	<b>139.106</b>

## Notas Explicativas

### HMOBI Participações S.A.

**Notas explicativas da Administração às informações contábeis intermediárias referente ao período findo em 30 de setembro de 2022**  
(Em milhares de reais - R\$, exceto quando mencionado de outra forma)

#### (g) Gestão do capital

O objetivo principal da administração de capital da Companhia é assegurar que esta mantenha uma classificação de crédito forte e uma razão de capital capaz de apoiar os negócios e maximizar o valor do acionista. A Companhia administra a estrutura do capital e a ajusta considerando as mudanças nas condições econômicas.

	<b>Consolidado</b>	
	<b>30/09/2022</b>	<b>31/12/2021</b>
		(Reapresentado)
Empréstimos, financiamentos e debêntures	2.204.425	2.134.327
Caixa e equivalentes de caixa	(245.645)	(47.503)
Aplicações financeiras	(112.599)	(1.036)
Dívida líquida	1.846.181	2.085.788
Patrimônio líquido	2.318.121	2.021.206
<b>Patrimônio líquido e dívida líquida</b>	<b>4.164.302</b>	<b>4.106.994</b>

#### (h) Risco de liquidez

A Companhia acompanha o risco de escassez de recursos por meio de uma ferramenta de planejamento de liquidez recorrente. O objetivo da Companhia é manter o saldo entre a continuidade dos recursos e a flexibilidade através de contas garantidas, empréstimos bancários e debêntures.

<b>30/06/2022</b>	<b>Até 1 ano</b>	<b>1 a 5 anos</b>	<b>&gt; 5 anos</b>	<b>Total</b>
Empréstimos e financiamentos e debêntures	318.589	949.826	936.011	2.204.425
Fornecedores	162.158	-	-	162.158
Concessão de serviço público	-	15.873	-	15.873

#### 27 Transações não caixa

As Controladas apresentaram as seguintes transações não caixa no período que foram excluídas do fluxo de caixa:

	<b>Consolidado</b>	
	<b>30/09/2022</b>	<b>31/12/2021</b>
Aquisição de imobilizado/intangível ainda não liquidada financeiramente	1.785	4.229

#### 28 Outros assuntos

##### (a) Adiantamento para aquisição futura da Concessionária Rio Barra ("CRB")

A CRB foi constituída em 14 de dezembro de 1998 e tem por objeto social exclusivo realizar, sob o regime de concessão, a exploração, precedida de obras públicas dos serviços de transporte metroviário de passageiros da Linha 4 do metrô do Rio de Janeiro extensão de Ipanema a Barra da Tijuca e tem prazo de concessão até 2036.



## Notas Explicativas

### HMOBI Participações S.A.

#### **Notas explicativas da Administração às informações contábeis intermediárias referente ao período findo em 30 de setembro de 2022 (Em milhares de reais - R\$, exceto quando mencionado de outra forma)**

---

Para concluir a aquisição da CRB, a INVEPAR, então acionista controlador nesse período, assumiu o compromisso de adquirir trens e sistemas de sinalização, sistema de piloto automático e das intervenções no centro de manutenção e no centro de operação hoje das Linhas 1 e 2 para que ocorra a operação da Linha 4.

Em 23 de novembro de 2012, a INVEPAR então acionista controladora da controlada Metrobarra, firmou um contrato de compra e venda de ações junto aos atuais acionistas da CRB.

Em 11 de março de 2013, a INVEPAR cedeu os direitos e deveres do contrato de compra e venda da CRB para a controlada Metrobarra, e com isso a controlada Metrobarra passa a ser a empresa responsável por essa aquisição.

Em 15 de outubro de 2013, a controlada Metrobarra pagou aos acionistas da CRB o valor de R\$ 53.564 a título de adiantamento para aquisição futura dessa empresa.

Após a transferência efetiva do controle da CRB, será realizado o pagamento do Preço das Ações, formado por uma parte à vista, correspondente às despesas ordinárias conforme definidas no contrato, limitadas a R\$ 600 anuais, mais uma parte variável a ser paga aos antigos acionistas da CRB baseada no número de usuários entrantes nas estações da linha 4 do Metrô (chamado PVPA - Parcela Variável do Preço de Aquisição).

Em julho de 2013, a controlada Metrobarra assinou contratos complementares ao contrato de aquisição de CRB:

- Contrato de operação e manutenção: Foi assinado entre CRB e as controladas MetrôRio e Metrobarra (interveniente), CRB e o poder concedente (interveniente) o contrato de operação e manutenção, onde, a controlada MetrôRio, fica incumbido de executar a operação e manutenção da Linha 4 após o término das obras civis, o término das instalações dos sistemas de sinalização e da aquisição dos trens.
- Contrato de compartilhamento de receitas: Foi assinado entre CRB e as controladas MetrôRio e Metrobarra (interveniente) o contrato que determina o modelo de compartilhamento de receitas entre as duas empresas.
- Contrato de locação: Foi assinado entre controlada Metrobarra e CRB, atual concessionária da Linha 4, contrato de locação de trens e sistemas operacionais.

Os contratos complementares visam garantir a operação e manutenção da Linha 4.

Relativamente ao “Contrato de Outorga de Opções de Compra e de Venda de Ações de Emissão da Concessionária Rio Barra S.A. - CRB e Outras Avenças”, celebrado em 23 de novembro de 2012 pela Investimentos e Participações em Infraestrutura S.A. (INVEPAR) e cedido à controlada Metrobarra, informamos que por não terem sido implementadas as condições precedentes previstas no referido instrumento, iniciou procedimento arbitral contra a CRB e seus atuais acionistas. A CRB também apresentou contra pleitos e requereu indenização pelas perdas e danos suportados pela concessionária. Em 12 de julho de 2017, foi deferida a liminar que mantém o efeito suspensivo do exercício da opção de compra. Em 15 de setembro de 2020 foi declarada encerrada as atividades administrativas relacionadas ao procedimento arbitral em epígrafe sendo favorável a controlada Metrobarra. Com isso, o Contrato de Outorga de Opções de Compra e de Venda de Ações de Emissão da CRB e Outras Avenças continua vigente tendo sua conclusão nos próximos anos.

## Pareceres e Declarações / Relatório da Revisão Especial - Sem Ressalva

Aos administradores e acionistas  
HMOBI Participações S.A.  
Rio de Janeiro - RJ

### Introdução

Revisamos as informações contábeis intermediárias, individuais e consolidadas, da HMOBI Participações S.A. (“Companhia”), apresentadas como “controladora e consolidado”, respectivamente, contidas no Formulário de Informações Trimestrais - ITR referente ao trimestre findo em 30 de setembro de 2022, que compreendem o balanço patrimonial em 30 de setembro de 2022 e as respectivas demonstrações do resultado e do resultado abrangente para os períodos de três e nove meses findos nessa data, e das mutações do patrimônio líquido e dos fluxos de caixa para o período de nove meses findo naquela data, assim como o resumo das principais políticas contábeis e demais notas explicativas.

A administração da Companhia é responsável pela elaboração das informações contábeis intermediárias, individuais e consolidadas, de acordo com o Pronunciamento Técnico CPC 21 (R1) - Demonstração Intermediária e com a norma internacional de contabilidade IAS 34 - Interim Financial Reporting, emitida pelo International Accounting Standards Board (IASB), assim como pela apresentação dessas informações de forma condizente com as normas expedidas pela Comissão de Valores Mobiliários, aplicáveis à elaboração das Informações Trimestrais - ITR. Nossa responsabilidade é a de expressar uma conclusão sobre essas informações contábeis intermediárias com base em nossa revisão.

### Alcance da revisão

Conduzimos nossa revisão de acordo com as normas brasileiras e internacionais de revisão de informações intermediárias (NBC TR 2410 - Revisão de Informações Intermediárias Executada pelo Auditor da Entidade e ISRE 2410 - Review of Interim Financial Information Performed by the Independent Auditor of the Entity, respectivamente). Uma revisão de informações intermediárias consiste na realização de indagações, principalmente às pessoas responsáveis pelos assuntos financeiros e contábeis e na aplicação de procedimentos analíticos e de outros procedimentos de revisão. O alcance de uma revisão é significativamente menor do que o de uma auditoria conduzida de acordo com as normas de auditoria e, conseqüentemente, não nos permitiu obter segurança de que tomamos conhecimento de todos os assuntos significativos que poderiam ser identificados em uma auditoria. Portanto, não expressamos uma opinião de auditoria.

### Conclusão sobre as informações contábeis intermediárias individuais e consolidadas

Com base em nossa revisão, não temos conhecimento de nenhum fato que nos leve a acreditar que as informações contábeis intermediárias, individuais e consolidadas, incluídas nas informações trimestrais acima referidas não foram elaboradas, em todos os aspectos relevantes, de acordo com o CPC 21 (R1) e o IAS 34, emitida pelo IASB, aplicáveis à elaboração das Informações Trimestrais - ITR, e apresentadas de forma condizente com as normas expedidas pela Comissão de Valores Mobiliários.

### Outros assuntos

#### Demonstração do Valor Adicionado

As informações contábeis intermediárias relativas às demonstrações do valor adicionado (DVA), individuais e consolidadas, referentes ao período de seis meses findo em 30 de setembro de 2022, elaboradas sob a responsabilidade da administração da Companhia e apresentadas como informação suplementar para fins do IAS 34 foram submetidas a procedimentos de revisão executados em conjunto com a revisão das informações trimestrais – ITR da Companhia. Para a formação de nossa conclusão, avaliamos se essas demonstrações estão reconciliadas com as informações contábeis intermediárias e registros contábeis, conforme aplicável, e se a sua forma e conteúdo estão de acordo com os critérios definidos no CPC 09 – “Demonstração do Valor Adicionado”. Com base em nossa revisão, não temos conhecimento de nenhum fato que nos leve a acreditar que essas demonstrações do valor adicionado não foram elaboradas, em todos os aspectos relevantes, forma consistente em relação às informações contábeis intermediárias, individuais e consolidadas, tomadas em conjunto.

Rio de Janeiro, 10 de novembro de 2022

Mazars Auditores Independentes  
CRC 2 SP023701/O-8 “F” RJ

Cleber de Araujo  
Contador CRC 1SP213655/O-8

## **Pareceres e Declarações / Declaração dos Diretores sobre as Demonstrações Financeiras**

Em observância às disposições constantes no artigo 25 da Instrução CVM nº 480/09, de 07 de dezembro de 2009, a Diretoria declara que discutiu, reviu e concordou com as Informações Contábeis Consolidadas da Companhia do período findo em 30 de setembro de 2022.

A DIRETORIA

## **Pareceres e Declarações / Declaração dos Diretores sobre o Relatório do Auditor Independente**

Em observância às disposições constantes no artigo 25 da Instrução CVM nº 480/09, de 07 de dezembro de 2009, a Diretoria declara que discutiu, reviu e concordou com as opiniões expressas no Relatório dos auditores independentes sobre as Informações Contábeis Consolidadas da Mazars Auditores Independentes, emitido em 11 de novembro de 2022, referente às Informações Contábeis Consolidadas da Companhia do período findo em 30 de setembro de 2022.

A DIRETORIA