

# Índice

## Dados da Empresa

|                       |   |
|-----------------------|---|
| Composição do Capital | 1 |
|-----------------------|---|

## DFs Individuais

|                           |   |
|---------------------------|---|
| Balanço Patrimonial Ativo | 2 |
|---------------------------|---|

|                             |   |
|-----------------------------|---|
| Balanço Patrimonial Passivo | 3 |
|-----------------------------|---|

|                           |   |
|---------------------------|---|
| Demonstração do Resultado | 4 |
|---------------------------|---|

|                                      |   |
|--------------------------------------|---|
| Demonstração do Resultado Abrangente | 5 |
|--------------------------------------|---|

|  |   |
|--|---|
| Demonstração do Fluxo de Caixa (Método Indireto) | 6 |
|--|---|

### Demonstração das Mutações do Patrimônio Líquido

|                                |   |
|--------------------------------|---|
| DMPL - 01/01/2022 à 30/06/2022 | 7 |
|--------------------------------|---|

|                                |   |
|--------------------------------|---|
| DMPL - 01/01/2021 à 30/06/2021 | 8 |
|--------------------------------|---|

|                                  |   |
|----------------------------------|---|
| Demonstração de Valor Adicionado | 9 |
|----------------------------------|---|

## DFs Consolidadas

|                           |    |
|---------------------------|----|
| Balanço Patrimonial Ativo | 10 |
|---------------------------|----|

|                             |    |
|-----------------------------|----|
| Balanço Patrimonial Passivo | 11 |
|-----------------------------|----|

|                           |    |
|---------------------------|----|
| Demonstração do Resultado | 12 |
|---------------------------|----|

|                                      |    |
|--------------------------------------|----|
| Demonstração do Resultado Abrangente | 13 |
|--------------------------------------|----|

|  |    |
|--|----|
| Demonstração do Fluxo de Caixa (Método Direto) | 14 |
|--|----|

### Demonstração das Mutações do Patrimônio Líquido

|                                |    |
|--------------------------------|----|
| DMPL - 01/01/2022 à 30/06/2022 | 15 |
|--------------------------------|----|

|                                  |    |
|----------------------------------|----|
| Demonstração de Valor Adicionado | 16 |
|----------------------------------|----|

|                          |    |
|--------------------------|----|
| Comentário do Desempenho | 17 |
|--------------------------|----|

|                    |    |
|--------------------|----|
| Notas Explicativas | 32 |
|--------------------|----|

## Pareceres e Declarações

|  |    |
|--|----|
| Relatório da Revisão Especial - Sem Ressalva | 78 |
|--|----|

|   |    |
|---|----|
| Declaração dos Diretores sobre as Demonstrações Financeiras | 79 |
|---|----|

|  |    |
|--|----|
| Declaração dos Diretores sobre o Relatório do Auditor Independente | 80 |
|--|----|

**Dados da Empresa / Composição do Capital**

| <b>Número de Ações<br/>(Unidades)</b> | <b>Trimestre Atual<br/>30/06/2022</b> |
|---------------------------------------|---------------------------------------|
| <b>Do Capital Integralizado</b>       |                                       |
| Ordinárias                            | 1.834.130.255                         |
| Preferenciais                         | 0                                     |
| <b>Total</b>                          | <b>1.834.130.255</b>                  |
| <b>Em Tesouraria</b>                  |                                       |
| Ordinárias                            | 0                                     |
| Preferenciais                         | 0                                     |
| <b>Total</b>                          | <b>0</b>                              |

**DFs Individuais / Balanço Patrimonial Ativo****(Reais Mil)**

| <b>Código da Conta</b> | <b>Descrição da Conta</b>     | <b>Trimestre Atual<br/>30/06/2022</b> | <b>Exercício Anterior<br/>31/12/2021</b> |
|------------------------|-------------------------------|---------------------------------------|--|
| 1                      | Ativo Total                   | 2.327.282                             | 2.021.226                                |
| 1.01                   | Ativo Circulante              | 64                                    | 4  |
| 1.01.01                | Caixa e Equivalentes de Caixa | 3                                     | 4  |
| 1.01.08                | Outros Ativos Circulantes     | 61                                    | 0  |
| 1.01.08.03             | Outros                        | 61                                    | 0  |
| 1.02                   | Ativo Não Circulante          | 2.327.218                             | 2.021.222                                |
| 1.02.02                | Investimentos                 | 2.327.218                             | 2.021.222                                |
| 1.02.02.01             | Participações Societárias     | 2.327.218                             | 2.021.222                                |
| 1.02.02.01.02          | Participações em Controladas  | 2.327.218                             | 2.021.222                                |

**DFs Individuais / Balanço Patrimonial Passivo****(Reais Mil)**

| <b>Código da Conta</b> | <b>Descrição da Conta</b>                         | <b>Trimestre Atual<br/>30/06/2022</b> | <b>Exercício Anterior<br/>31/12/2021</b> |
|------------------------|---|---------------------------------------|--|
| 2                      | Passivo Total                                     | 2.327.282                             | 2.021.226                                |
| 2.01                   | Passivo Circulante                                | 37.297                                | 20                                       |
| 2.01.01                | Obrigações Sociais e Trabalhistas                 | 32                                    | 0  |
| 2.01.01.02             | Obrigações Trabalhistas                           | 32                                    | 0  |
| 2.01.05                | Outras Obrigações                                 | 37.265                                | 20                                       |
| 2.01.05.01             | Passivos com Partes Relacionadas                  | 1.233                                 | 20                                       |
| 2.01.05.02             | Outros  | 36.032                                | 0  |
| 2.01.05.02.01          | Dividendos e JCP a Pagar                          | 36.032                                | 0  |
| 2.03                   | Patrimônio Líquido                                | 2.289.985                             | 2.021.206                                |
| 2.03.01                | Capital Social Realizado                          | 1.100.578                             | 1.100.578                                |
| 2.03.02                | Reservas de Capital                               | 733.552                               | 733.552                                  |
| 2.03.04                | Reservas de Lucros                                | 39.825                                | 75.857                                   |
| 2.03.04.01             | Reserva Legal                                     | 3.793                                 | 3.793                                    |
| 2.03.04.05             | Reserva de Retenção de Lucros                     | 36.032                                | 36.032                                   |
| 2.03.04.06             | Reserva Especial para Dividendos Não Distribuídos | 0                                     | 36.032                                   |
| 2.03.05                | Lucros/Prejuízos Acumulados                       | 416.030                               | 111.219                                  |

**DFs Individuais / Demonstração do Resultado****(Reais Mil)**

| <b>Código da Conta</b> | <b>Descrição da Conta</b>                              | <b>Trimestre Atual<br/>01/04/2022 à 30/06/2022</b> | <b>Acumulado do Atual<br/>Exercício<br/>01/01/2022 à 30/06/2022</b> | <b>Igual Trimestre do<br/>Exercício Anterior<br/>01/04/2021 à 30/06/2021</b> | <b>Acumulado do Exercício<br/>Anterior<br/>01/01/2021 à 30/06/2021</b> |
|------------------------|--|--|---|--|--|
| 3.04                   | Despesas/Receitas Operacionais                         | 338.345  | 304.871   | -39  | -115   |
| 3.04.02                | Despesas Gerais e Administrativas                      | -827   | -1.125  | -39  | -115   |
| 3.04.04                | Outras Receitas Operacionais                           | 339.172  | 305.996   | 0  | 0  |
| 3.05                   | Resultado Antes do Resultado Financeiro e dos Tributos | 338.345  | 304.871   | -39  | -115   |
| 3.06                   | Resultado Financeiro                                   | -42  | -62   | -20  | -20  |
| 3.06.02                | Despesas Financeiras                                   | -42  | -62   | -20  | -20  |
| 3.07                   | Resultado Antes dos Tributos sobre o Lucro             | 338.303  | 304.809   | -59  | -135   |
| 3.09                   | Resultado Líquido das Operações Continuadas            | 338.303  | 304.809   | -59  | -135   |
| 3.11                   | Lucro/Prejuízo do Período                              | 338.303  | 304.809   | -59  | -135   |
| 3.99                   | Lucro por Ação - (Reais / Ação)                        |  |   |  |  |
| 3.99.01                | Lucro Básico por Ação                                  |  |   |  |  |
| 3.99.01.01             | ON   | 0,1844   | 0,1662  | -0,236   | -0,5405  |
| 3.99.02                | Lucro Diluído por Ação                                 |  |   |  |  |
| 3.99.02.01             | ON   | 0,1844   | 0,1662  | -0,236   | -0,5405  |

**DFs Individuais / Demonstração do Resultado Abrangente****(Reais Mil)**

| <b>Código da Conta</b> | <b>Descrição da Conta</b>       | <b>Trimestre Atual<br/>01/04/2022 à 30/06/2022</b> | <b>Acumulado do Atual<br/>Exercício<br/>01/01/2022 à 30/06/2022</b> | <b>Igual Trimestre do<br/>Exercício Anterior<br/>01/04/2021 à 30/06/2021</b> | <b>Acumulado do Exercício<br/>Anterior<br/>01/01/2021 à 30/06/2021</b> |
|------------------------|---------------------------------|--|---|--|--|
| 4.01                   | Lucro Líquido do Período        | 338.303  | 304.809   | -59  | -135   |
| 4.03                   | Resultado Abrangente do Período | 338.303  | 304.809   | -59  | -135   |

**DFs Individuais / Demonstração do Fluxo de Caixa (Método Indireto)****(Reais Mil)**

| <b>Código da Conta</b> | <b>Descrição da Conta</b>                 | <b>Acumulado do Atual Exercício<br/>01/01/2022 à 30/06/2022</b> | <b>Acumulado do Exercício Anterior<br/>01/01/2021 à 30/06/2021</b> |
|------------------------|---|---|--|
| 6.01                   | Caixa Líquido Atividades Operacionais     | -1  | -104   |
| 6.01.01                | Caixa Gerado nas Operações                | -1.187  | -135   |
| 6.01.01.01             | Prejuízo antes dos impostos               | 304.809   | -135   |
| 6.01.01.02             | Equivalência patrimonial                  | -305.996  | 0  |
| 6.01.02                | Variações nos Ativos e Passivos           | 1.216   | 31   |
| 6.01.02.01             | Contas a pagar                            | -1  | 1  |
| 6.01.02.02             | Parte relacionada                         | 1.217   | 30   |
| 6.01.03                | Outros                                    | -30   | 0  |
| 6.05                   | Aumento (Redução) de Caixa e Equivalentes | -1  | -104   |
| 6.05.01                | Saldo Inicial de Caixa e Equivalentes     | 4   | 250  |
| 6.05.02                | Saldo Final de Caixa e Equivalentes       | 3   | 146  |

**DFs Individuais / Demonstração das Mutações do Patrimônio Líquido / DMPL - 01/01/2022 à 30/06/2022****(Reais Mil)**

| <b>Código da Conta</b> | <b>Descrição da Conta</b>           | <b>Capital Social Integralizado</b> | <b>Reservas de Capital, Opções Outorgadas e Ações em Tesouraria</b> | <b>Reservas de Lucro</b> | <b>Lucros ou Prejuízos Acumulados</b> | <b>Outros Resultados Abrangentes</b> | <b>Patrimônio Líquido</b> |
|------------------------|-------------------------------------|-------------------------------------|---|--------------------------|---------------------------------------|--------------------------------------|---------------------------|
| 5.01                   | Saldos Iniciais                     | 1.100.578                           | 733.552   | 39.827                   | 111.219                               | 36.032                               | 2.021.208                 |
| 5.03                   | Saldos Iniciais Ajustados           | 1.100.578                           | 733.552   | 39.827                   | 111.219                               | 36.032                               | 2.021.208                 |
| 5.04                   | Transações de Capital com os Sócios | 0                                   | 0   | 0                        | 0                                     | -36.032                              | -36.032                   |
| 5.04.06                | Dividendos                          | 0                                   | 0   | 0                        | 0                                     | -36.032                              | -36.032                   |
| 5.05                   | Resultado Abrangente Total          | 0                                   | 0   | 0                        | 304.809                               | 0                                    | 304.809                   |
| 5.05.01                | Lucro Líquido do Período            | 0                                   | 0   | 0                        | 304.809                               | 0                                    | 304.809                   |
| 5.07                   | Saldos Finais                       | 1.100.578                           | 733.552   | 39.827                   | 416.028                               | 0                                    | 2.289.985                 |



**DFs Individuais / Demonstração das Mutações do Patrimônio Líquido / DMPL - 01/01/2021 à 30/06/2021****(Reais Mil)**

| <b>Código da Conta</b> | <b>Descrição da Conta</b>  | <b>Capital Social Integralizado</b> | <b>Reservas de Capital, Opções Outorgadas e Ações em Tesouraria</b> | <b>Reservas de Lucro</b> | <b>Lucros ou Prejuízos Acumulados</b> | <b>Outros Resultados Abrangentes</b> | <b>Patrimônio Líquido</b> |
|------------------------|----------------------------|-------------------------------------|---|--------------------------|---------------------------------------|--------------------------------------|---------------------------|
| 5.01                   | Saldos Iniciais            | 250.000                             | 0   | 0                        | -80.659                               | 0                                    | 169.341                   |
| 5.03                   | Saldos Iniciais Ajustados  | 250.000                             | 0   | 0                        | -80.659                               | 0                                    | 169.341                   |
| 5.05                   | Resultado Abrangente Total | 0                                   | 0   | 0                        | -135.116                              | 0                                    | -135.116                  |
| 5.05.01                | Lucro Líquido do Período   | 0                                   | 0   | 0                        | -135.116                              | 0                                    | -135.116                  |
| 5.07                   | Saldos Finais              | 250.000                             | 0   | 0                        | -215.775                              | 0                                    | 34.225                    |

**DFs Individuais / Demonstração de Valor Adicionado****(Reais Mil)**

| <b>Código da Conta</b> | <b>Descrição da Conta</b>                        | <b>Acumulado do Atual Exercício<br/>01/01/2022 à 30/06/2022</b> | <b>Acumulado do Exercício Anterior<br/>01/01/2021 à 30/06/2021</b> |
|------------------------|--|---|--|
| 7.02                   | Insumos Adquiridos de Terceiros                  | -1.125  | -115   |
| 7.02.02                | Materiais, Energia, Servs. de Terceiros e Outros | -1.125  | -115   |
| 7.03                   | Valor Adicionado Bruto                           | -1.125  | -115   |
| 7.05                   | Valor Adicionado Líquido Produzido               | -1.125  | -115   |
| 7.06                   | Vlr Adicionado Recebido em Transferência         | 305.996   | 0  |
| 7.06.01                | Resultado de Equivalência Patrimonial            | 305.996   | 0  |
| 7.07                   | Valor Adicionado Total a Distribuir              | 304.871   | -115   |
| 7.08                   | Distribuição do Valor Adicionado                 | 304.871   | -115   |
| 7.08.04                | Remuneração de Capitais Próprios                 | 304.871   | -115   |
| 7.08.04.01             | Juros sobre o Capital Próprio                    | 62  | 0  |
| 7.08.04.03             | Lucros Retidos / Prejuízo do Período             | 304.809   | -115   |

**DFs Consolidadas / Balanço Patrimonial Ativo****(Reais Mil)**

| <b>Código da Conta</b> | <b>Descrição da Conta</b>   | <b>Trimestre Atual<br/>30/06/2022</b> | <b>Exercício Anterior<br/>31/12/2021</b> |
|------------------------|---|---------------------------------------|--|
| 1                      | Ativo Total   | 4.853.936                             | 4.442.481                                |
| 1.01                   | Ativo Circulante  | 596.320                               | 182.107                                  |
| 1.01.01                | Caixa e Equivalentes de Caixa                                       | 192.029                               | 47.503                                   |
| 1.01.02                | Aplicações Financeiras  | 81.602                                | 0  |
| 1.01.03                | Contas a Receber  | 215.053                               | 38.624                                   |
| 1.01.03.01             | Clientes  | 214.297                               | 37.908                                   |
| 1.01.03.02             | Outras Contas a Receber   | 756                                   | 716                                      |
| 1.01.04                | Estoques  | 74.761                                | 74.634                                   |
| 1.01.06                | Tributos a Recuperar  | 23.764                                | 8.582                                    |
| 1.01.06.01             | Tributos Correntes a Recuperar                                      | 23.764                                | 8.582                                    |
| 1.01.07                | Despesas Antecipadas  | 9.111                                 | 12.764                                   |
| 1.02                   | Ativo Não Circulante  | 4.257.616                             | 4.260.374                                |
| 1.02.01                | Ativo Realizável a Longo Prazo                                      | 561.620                               | 529.985                                  |
| 1.02.01.01             | Aplicações Financeiras Avaliadas a Valor Justo através do Resultado | 0                                     | 1.036                                    |
| 1.02.01.04             | Contas a Receber  | 10.796                                | 10.056                                   |
| 1.02.01.04.01          | Clientes  | 10.796                                | 10.056                                   |
| 1.02.01.05             | Estoques  | 35.211                                | 36.483                                   |
| 1.02.01.05.01          | Depósitos judiciais   | 35.211                                | 36.483                                   |
| 1.02.01.07             | Tributos Diferidos  | 462.049                               | 428.846                                  |
| 1.02.01.07.01          | Imposto de Renda e Contribuição Social Diferidos                    | 422.690                               | 386.143                                  |
| 1.02.01.07.02          | Imposto a recuperar   | 39.359                                | 42.703                                   |
| 1.02.01.08             | Despesas Antecipadas  | 53.564                                | 53.564                                   |
| 1.02.03                | Imobilizado   | 798.342                               | 827.448                                  |
| 1.02.04                | Intangível  | 2.897.654                             | 2.902.941                                |

**DFs Consolidadas / Balanço Patrimonial Passivo****(Reais Mil)**

| <b>Código da Conta</b> | <b>Descrição da Conta</b>                               | <b>Trimestre Atual<br/>30/06/2022</b> | <b>Exercício Anterior<br/>31/12/2021</b> |
|------------------------|---|---------------------------------------|--|
| 2                      | Passivo Total   | 4.853.936                             | 4.442.481                                |
| 2.01                   | Passivo Circulante                                      | 319.847                               | 239.189                                  |
| 2.01.01                | Obrigações Sociais e Trabalhistas                       | 35.751                                | 37.642                                   |
| 2.01.01.02             | Obrigações Trabalhistas                                 | 35.751                                | 37.642                                   |
| 2.01.02                | Fornecedores  | 105.100                               | 107.149                                  |
| 2.01.02.01             | Fornecedores Nacionais                                  | 94.755                                | 104.684                                  |
| 2.01.02.02             | Fornecedores Estrangeiros                               | 10.345                                | 2.465                                    |
| 2.01.03                | Obrigações Fiscais                                      | 5.374                                 | 6.983                                    |
| 2.01.03.01             | Obrigações Fiscais Federais                             | 5.374                                 | 6.983                                    |
| 2.01.03.01.01          | Imposto de Renda e Contribuição Social a Pagar          | 5.374                                 | 6.983                                    |
| 2.01.04                | Empréstimos e Financiamentos                            | 107.268                               | 62.819                                   |
| 2.01.04.02             | Debêntures  | 107.268                               | 62.819                                   |
| 2.01.05                | Outras Obrigações                                       | 66.354                                | 24.596                                   |
| 2.01.05.02             | Outros  | 66.354                                | 24.596                                   |
| 2.01.05.02.01          | Dividendos e JCP a Pagar                                | 36.032                                | 0  |
| 2.01.05.02.04          | Adiantamento de clientes                                | 30.137                                | 24.408                                   |
| 2.01.05.02.05          | Outros  | 185                                   | 188                                      |
| 2.02                   | Passivo Não Circulante                                  | 2.244.104                             | 2.182.086                                |
| 2.02.01                | Empréstimos e Financiamentos                            | 2.140.048                             | 2.071.507                                |
| 2.02.01.02             | Debêntures  | 2.140.048                             | 2.071.507                                |
| 2.02.02                | Outras Obrigações                                       | 21.467                                | 29.426                                   |
| 2.02.02.02             | Outros  | 21.467                                | 29.426                                   |
| 2.02.02.02.03          | Impostos a recolher                                     | 5.021                                 | 5.752                                    |
| 2.02.02.02.04          | Concessão serviço público                               | 13.229                                | 19.533                                   |
| 2.02.02.02.05          | Outros Contas a pagar                                   | 3.217                                 | 4.141                                    |
| 2.02.04                | Provisões   | 80.825                                | 79.187                                   |
| 2.02.04.01             | Provisões Fiscais Previdenciárias Trabalhistas e Cíveis | 77.937                                | 79.057                                   |
| 2.02.04.01.01          | Provisões Fiscais                                       | 21.862                                | 22.458                                   |
| 2.02.04.01.02          | Provisões Previdenciárias e Trabalhistas                | 51.899                                | 41.741                                   |
| 2.02.04.01.04          | Provisões Cíveis  | 4.176                                 | 14.858                                   |
| 2.02.04.02             | Outras Provisões  | 2.888                                 | 130                                      |
| 2.02.06                | Lucros e Receitas a Apropriar                           | 1.764                                 | 1.966                                    |
| 2.02.06.02             | Receitas a Apropriar                                    | 1.764                                 | 1.966                                    |
| 2.03                   | Patrimônio Líquido Consolidado                          | 2.289.985                             | 2.021.206                                |
| 2.03.01                | Capital Social Realizado                                | 1.100.578                             | 1.100.578                                |
| 2.03.02                | Reservas de Capital                                     | 733.552                               | 733.552                                  |
| 2.03.04                | Reservas de Lucros                                      | 39.825                                | 75.857                                   |
| 2.03.04.04             | Reserva de Lucros a Realizar                            | 39.825                                | 39.825                                   |
| 2.03.04.08             | Dividendo Adicional Proposto                            | 0                                     | 36.032                                   |
| 2.03.05                | Lucros/Prejuízos Acumulados                             | 416.030                               | 111.219                                  |

**DFs Consolidadas / Demonstração do Resultado****(Reais Mil)**

| <b>Código da Conta</b> | <b>Descrição da Conta</b>                              | <b>Trimestre Atual<br/>01/04/2022 à 30/06/2022</b> | <b>Acumulado do Atual<br/>Exercício<br/>01/01/2022 à 30/06/2022</b> | <b>Igual Trimestre do<br/>Exercício Anterior<br/>01/04/2021 à 30/06/2021</b> | <b>Acumulado do Exercício<br/>Anterior<br/>01/01/2021 à 30/06/2021</b> |
|------------------------|--|--|---|--|--|
| 3.01                   | Receita de Venda de Bens e/ou Serviços                 | 240.976  | 433.485   | 0  | 0  |
| 3.02                   | Custo dos Bens e/ou Serviços Vendidos                  | -140.184   | -276.700  | 0  | 0  |
| 3.03                   | Resultado Bruto  | 100.792  | 156.785   | 0  | 0  |
| 3.04                   | Despesas/Receitas Operacionais                         | 267.269  | 239.747   | 0  | 0  |
| 3.04.02                | Despesas Gerais e Administrativas                      | -49.112  | -77.269   | 0  | 0  |
| 3.04.04                | Outras Receitas Operacionais                           | 316.381  | 317.016   | 0  | 0  |
| 3.05                   | Resultado Antes do Resultado Financeiro e dos Tributos | 368.061  | 396.532   | 0  | 0  |
| 3.06                   | Resultado Financeiro                                   | -44.386  | -128.269  | 0  | 0  |
| 3.06.01                | Receitas Financeiras                                   | 54.360   | 58.360  | 0  | 0  |
| 3.06.02                | Despesas Financeiras                                   | -98.746  | -186.629  | 0  | 0  |
| 3.07                   | Resultado Antes dos Tributos sobre o Lucro             | 323.675  | 268.263   | 0  | 0  |
| 3.08                   | Imposto de Renda e Contribuição Social sobre o Lucro   | 14.628   | 36.546  | 0  | 0  |
| 3.08.02                | Diferido   | 14.628   | 36.546  | 0  | 0  |
| 3.09                   | Resultado Líquido das Operações Continuadas            | 338.303  | 304.809   | 0  | 0  |
| 3.11                   | Lucro/Prejuízo Consolidado do Período                  | 338.303  | 304.809   | 0  | 0  |
| 3.11.01                | Atribuído a Sócios da Empresa Controladora             | 338.303  | 304.809   | 0  | 0  |

**DFs Consolidadas / Demonstração do Resultado Abrangente****(Reais Mil)**

| <b>Código da Conta</b> | <b>Descrição da Conta</b>                   | <b>Trimestre Atual<br/>01/04/2022 à 30/06/2022</b> | <b>Acumulado do Atual<br/>Exercício<br/>01/01/2022 à 30/06/2022</b> | <b>Igual Trimestre do<br/>Exercício Anterior<br/>01/04/2021 à 30/06/2021</b> | <b>Acumulado do Exercício<br/>Anterior<br/>01/01/2021 à 30/06/2021</b> |
|------------------------|---|--|---|--|--|
| 4.01                   | Lucro Líquido Consolidado do Período        | 338.303  | 304.809   | 0  | 0  |
| 4.03                   | Resultado Abrangente Consolidado do Período | 338.303  | 304.809   | 0  | 0  |
| 4.03.01                | Atribuído a Sócios da Empresa Controladora  | 338.303  | 304.809   | 0  | 0  |

**DFs Consolidadas / Demonstração do Fluxo de Caixa (Método Direto)****(Reais Mil)**

| <b>Código da Conta</b> | <b>Descrição da Conta</b>                   | <b>Acumulado do Atual Exercício<br/>01/01/2022 à 30/06/2022</b> | <b>Acumulado do Exercício Anterior<br/>01/01/2021 à 30/06/2021</b> |
|------------------------|---|---|--|
| 6.01                   | Caixa Líquido Atividades Operacionais       | 327.491   | 0  |
| 6.01.01                | Prejuízo antes dos impostos                 | 268.263   | 0  |
| 6.01.02                | Baixa de imobilizado                        | 12.790  | 0  |
| 6.01.03                | Perdas/Riscos processuais                   | -4.189  | 0  |
| 6.01.04                | Variação Monetária e encargos               | 156.385   | 0  |
| 6.01.05                | Contas a receber                            | -176.037  | 0  |
| 6.01.06                | Estoque                                     | -127  | 0  |
| 6.01.07                | Tributos a recuperar                        | -11.838   | 0  |
| 6.01.08                | Depósitos judiciais                         | 1.272   | 0  |
| 6.01.09                | Adiantamentos ativos                        | 3.653   | 0  |
| 6.01.10                | Outros                                      | 20  | 0  |
| 6.01.11                | Fornecedores                                | 2.995   | 0  |
| 6.01.12                | Obrigações com empregados e administradores | -3.888  | 0  |
| 6.01.13                | Tributos a recolher                         | -342  | 0  |
| 6.01.14                | Receita diferida                            | -202  | 0  |
| 6.01.15                | Adiantamentos passivos                      | 5.729   | 0  |
| 6.01.17                | Outras obrigações                           | -926  | 0  |
| 6.01.18                | Depreciação e amortização                   | 73.905  | 0  |
| 6.01.19                | Parte relacionada                           | 28  | 0  |
| 6.02                   | Caixa Líquido Atividades de Investimento    | -57.373   | 0  |
| 6.02.01                | Aquisição de imobilizado                    | -2.032  | 0  |
| 6.02.02                | Aquisição de intangível                     | -55.341   | 0  |
| 6.03                   | Caixa Líquido Atividades de Financiamento   | -125.592  | 0  |
| 6.03.01                | Custo de captação                           | -5.177  | 0  |
| 6.03.02                | Aplicações financeiras                      | -89.043   | 0  |
| 6.03.03                | Pagamento de principal                      | -15.428   | 0  |
| 6.03.04                | Pagamento de juros                          | -15.944   | 0  |
| 6.05                   | Aumento (Redução) de Caixa e Equivalentes   | 144.526   | 0  |
| 6.05.01                | Saldo Inicial de Caixa e Equivalentes       | 47.503  | 0  |
| 6.05.02                | Saldo Final de Caixa e Equivalentes         | 192.029   | 0  |

**DFs Consolidadas / Demonstração das Mutações do Patrimônio Líquido / DMPL - 01/01/2022 à 30/06/2022****(Reais Mil)**

| Código da Conta | Descrição da Conta                  | Capital Social Integralizado | Reservas de Capital, Opções Outorgadas e Ações em Tesouraria | Reservas de Lucro | Lucros ou Prejuízos Acumulados | Outros Resultados Abrangentes | Patrimônio Líquido | Participação dos Não Controladores | Patrimônio Líquido Consolidado |
|-----------------|-------------------------------------|------------------------------|--|-------------------|--------------------------------|-------------------------------|--------------------|------------------------------------|--------------------------------|
| 5.01            | Saldos Iniciais                     | 1.100.578                    | 733.552  | 39.825            | 111.219                        | 36.032                        | 2.021.206          | 0                                  | 2.021.206                      |
| 5.03            | Saldos Iniciais Ajustados           | 1.100.578                    | 733.552  | 39.825            | 111.219                        | 36.032                        | 2.021.206          | 0                                  | 2.021.206                      |
| 5.04            | Transações de Capital com os Sócios | 0                            | 0  | 0                 | 0                              | -36.032                       | -36.032            | 0                                  | -36.032                        |
| 5.04.06         | Dividendos                          | 0                            | 0  | 0                 | 0                              | -36.032                       | -36.032            | 0                                  | -36.032                        |
| 5.05            | Resultado Abrangente Total          | 0                            | 0  | 0                 | 304.809                        | 0                             | 304.809            | 0                                  | 304.809                        |
| 5.05.01         | Lucro Líquido do Período            | 0                            | 0  | 0                 | 304.809                        | 0                             | 304.809            | 0                                  | 304.809                        |
| 5.07            | Saldos Finais                       | 1.100.578                    | 733.552  | 39.825            | 416.028                        | 0                             | 2.289.983          | 0                                  | 2.289.983                      |



**DFs Consolidadas / Demonstração de Valor Adicionado****(Reais Mil)**

| <b>Código da Conta</b> | <b>Descrição da Conta</b>                        | <b>Acumulado do Atual Exercício<br/>01/01/2022 à 30/06/2022</b> | <b>Acumulado do Exercício Anterior<br/>01/01/2021 à 30/06/2021</b> |
|------------------------|--|---|--|
| 7.01                   | Receitas   | 758.387   | 0  |
| 7.01.01                | Vendas de Mercadorias, Produtos e Serviços       | 453.284   | 0  |
| 7.01.02                | Outras Receitas                                  | 306.258   | 0  |
| 7.01.04                | Provisão/Reversão de Créds. Liquidação Duvidosa  | -1.155  | 0  |
| 7.02                   | Insumos Adquiridos de Terceiros                  | -156.197  | 0  |
| 7.02.01                | Custos Prods., Merchs. e Servs. Vendidos         | -72   | 0  |
| 7.02.02                | Materiais, Energia, Servs. de Terceiros e Outros | -155.659  | 0  |
| 7.02.04                | Outros   | -466  | 0  |
| 7.03                   | Valor Adicionado Bruto                           | 602.190   | 0  |
| 7.04                   | Retenções  | -73.905   | 0  |
| 7.04.01                | Depreciação, Amortização e Exaustão              | -73.905   | 0  |
| 7.05                   | Valor Adicionado Líquido Produzido               | 528.285   | 0  |
| 7.06                   | Vlr Adicionado Recebido em Transferência         | 58.360  | 0  |
| 7.06.02                | Receitas Financeiras                             | 58.360  | 0  |
| 7.07                   | Valor Adicionado Total a Distribuir              | 586.645   | 0  |
| 7.08                   | Distribuição do Valor Adicionado                 | 586.645   | 0  |
| 7.08.01                | Pessoal  | 97.249  | 0  |
| 7.08.01.01             | Remuneração Direta                               | 65.375  | 0  |
| 7.08.01.02             | Benefícios                                       | 26.307  | 0  |
| 7.08.01.03             | F.G.T.S.   | 4.924   | 0  |
| 7.08.01.04             | Outros   | 643   | 0  |
| 7.08.02                | Impostos, Taxas e Contribuições                  | -3.290  | 0  |
| 7.08.02.01             | Federais   | -11.643   | 0  |
| 7.08.02.02             | Estaduais  | 1.626   | 0  |
| 7.08.02.03             | Municipais                                       | 6.727   | 0  |
| 7.08.03                | Remuneração de Capitais de Terceiros             | 187.877   | 0  |
| 7.08.03.01             | Juros  | 178.114   | 0  |
| 7.08.03.02             | Aluguéis   | 1.139   | 0  |
| 7.08.03.03             | Outras   | 8.624   | 0  |
| 7.08.04                | Remuneração de Capitais Próprios                 | 304.809   | 0  |
| 7.08.04.03             | Lucros Retidos / Prejuízo do Período             | 304.809   | 0  |

# HMOBI

---

RELEASE DE  
RESULTADOS

**2T2022**

**RELAÇÃO COM INVESTIDORES**

[dri@metrorio.com.br](mailto:dri@metrorio.com.br)

[ri.hmobi.metrorio.com.br](http://ri.hmobi.metrorio.com.br)

# SUMÁRIO

|  |          |
|--|----------|
| <b>A COMPANHIA .....</b>                   | <b>4</b> |
| <b>DESTAQUES DO TRIMESTRE .....</b>        | <b>5</b> |
| RESULTADOS OPERACIONAIS.....               | 7        |
| RESULTADOS FINANCEIROS.....                | 7        |
| ENDIVIDAMENTO.....                         | 9        |
| INVESTIMENTOS .....                        | 10       |
| RESPONSABILIDADE SOCIAL E DIVERSIDADE..... | 10       |
| INOVAÇÃO .....                             | 12       |
| ANEXOS.....                                | 13       |

## TRIMESTRE EM NÚMEROS – 2T22\*

### Receita Bruta

**R\$ 251,9**  
milhões

### Receita Tarifária

**R\$ 184,9**  
milhões

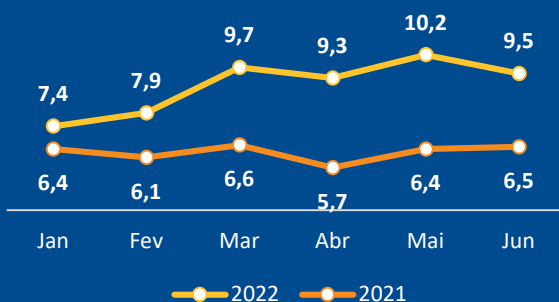
### EBITDA

**R\$ 408,1**  
milhões

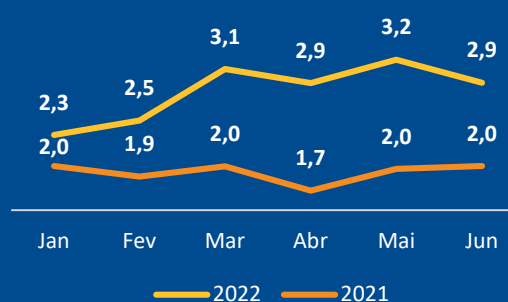
### Pax Transportados

**42,8**  
milhões

#### Pax Pagantes (L1 e L2 em MM)



#### Pax Pagantes (L4 em MM)



\* A consolidação da HMOBI iniciou em novembro de 2021, portanto não há período comparativo para as rubricas de resultado no trimestre findo em 30 de junho de 2022.

## A COMPANHIA

A HMOBI Participações S.A. – HMOBI é uma *holding* não financeira controlada pela Mubadala Capital IAV Fundo de Investimento em Participações Multiestratégia FIP (“IAV FIP”). A Mubadala é um investidor ativo e inovador que aloca capital em uma variedade de ativos, setores e regiões, investe estrategicamente no mundo inteiro em setores alicerçados em vantagens competitivas advindas de talento, solidez financeira, diversidade de portfólio e relacionamentos globais, para reforçar valor duradouro e impacto positivo social e econômico em comunidades onde operam.

A HMOBI foi constituída no âmbito do Acordo de Reestruturação da Dívida firmado por acionistas e credores da Investimentos e Participações em Infraestrutura S.A. – Invepar, antiga acionista, e que vislumbrava a possibilidade de participação desses credores em uma ou mais empresas da Invepar. A HMOBI foi, portanto, a empresa veículo do Acordo, em estrutura societária.

Em 8 de novembro 2021 foram concluídas as seguintes e principais etapas previstas no Acordo de Reestruturação assinado em 28 de setembro de 2020, com objetivo da redução significativa da dívida da Invepar com envolvimento da troca de participações em empresas do Grupo:

- ▶ Transferência da totalidade das ações da HMOBI, representativas de 100% do seu capital social;
- ▶ Aumento do capital da HMOBI mediante emissão de novas ações;
- ▶ Transferência das Ações do Concessão Metroviária do Rio de Janeiro S.A. – Metrório e do Metrobarra S.A. – Metrobarra para a HMOBI, tornando-se a Holding das Companhias.

Portanto a constituição da HMOBI Consolidada somente ocorreu em novembro de 2021, e não existe período comparativo para as rubricas de resultado para o trimestre findo em 30 de junho de 2022.

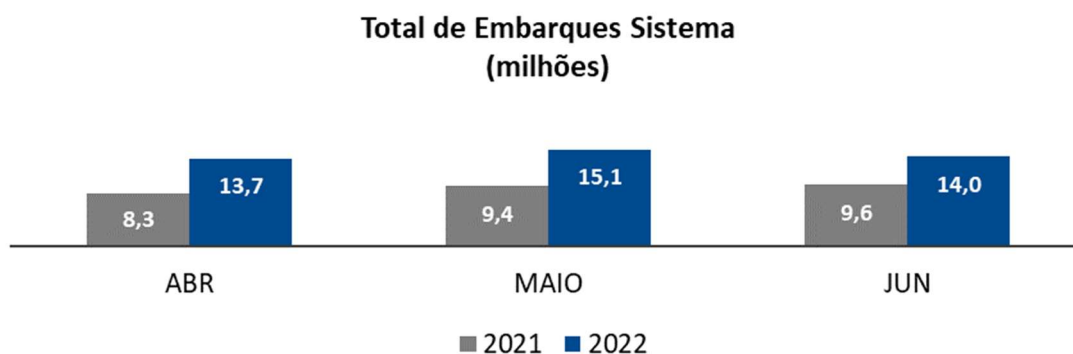


## DESTAQUES DO TRIMESTRE

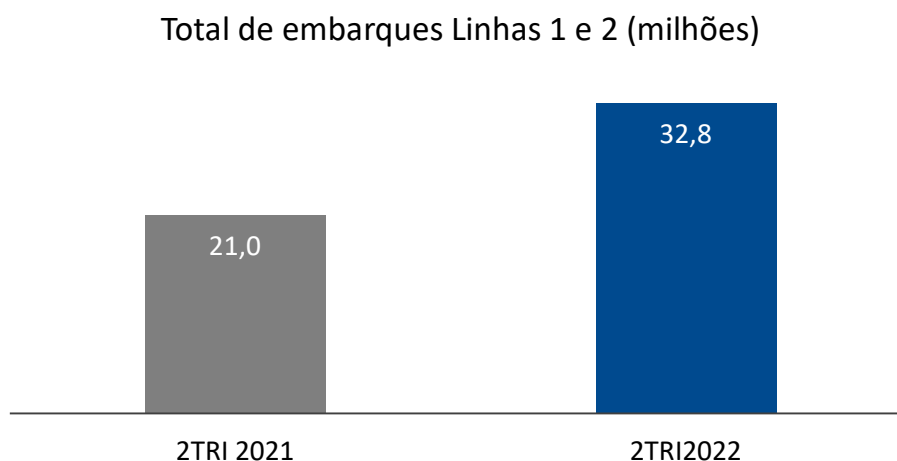
### Passageiros Transportados

O total de passageiros transportados na controlada Metrôrio, no segundo trimestre de 2022, teve aumento em função da liberação do uso de máscaras, retomada das atividades e ao retorno de grandes eventos no Rio de Janeiro, tais como: Carnaval da cidade, que extraordinariamente ocorreu no mês de abril, grande número de jogos de futebol, shows, corridas de rua etc.

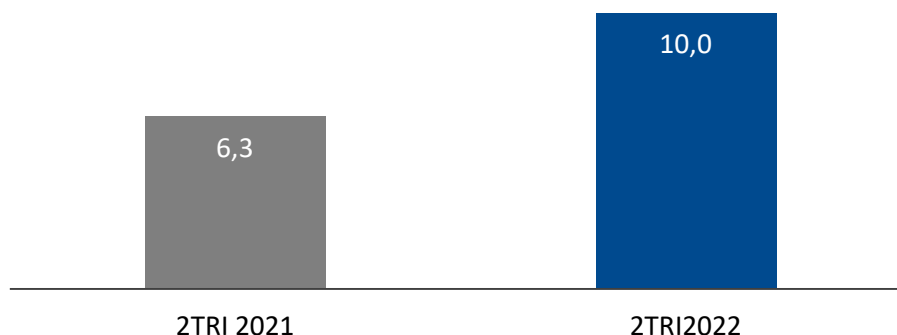
A liberação do uso de máscaras na cidade teve origem na diminuição dos casos e internações por Covid-19, o que também levou empresas a voltarem às atividades presenciais, assim como aulas de escolas e faculdades. A sensação de arrefecimento da pandemia estimulou a população a realizar atividades de lazer, trazendo impacto inclusive à demanda dos finais de semana.



Embora a demanda de passageiros do sistema em junho de 2022 ainda esteja cerca de 30% menor do que os patamares anteriores à pandemia, houve crescimento no movimento de todas as linhas.



## Total de embarques Linha 4 (milhões)

**Oitavo Termo Aditivo**

Em 1º de abril de 2022 a Controlada Metrório celebrou, com o Governo do Estado do Rio de Janeiro (“Poder Concedente”), o Oitavo Termo Aditivo ao Contrato de Concessão para a Exploração dos Serviços Públicos de Transporte Metroviário de Passageiros (“8º TACC”), tendo por objeto, dentre outros assuntos: (i) regular as ações visando o ressarcimento emergencial da parcela referente aos custos operacionais dos prejuízos suportados pela Companhia no âmbito da decretação de emergência de saúde pública decorrente do coronavírus no valor total de R\$327,7 milhões, sendo R\$ 286,1 milhões da parcela de principal e R\$ 41,7 milhões referentes à atualização monetária pelo IPCA. O ressarcimento, conforme previsto no termo aditivo, deve ser pago em quatro parcelas entre os meses de abril a novembro de 2022; (ii) disciplinar o novo reajuste tarifário e a realização de investimentos a serem realizados pelo Poder Concedente; e (iii) estabelecer novas formas de recomposição do reequilíbrio econômico-financeiro do Contrato de Concessão.

**Assembleia Geral de Debenturistas (“AGD”)**

Em 01 de junho de 2022 foi realizada a AGD da 9ª emissão de debêntures da controlada Metrório, na qual foi aprovada a anuência para composição da conta reserva mediante emissão de fiança bancária, exclusivamente durante o período de 15 de junho de 2022 a 15 de dezembro de 2023. A substituição de aportes na conta reserva por fiança bancária permitirá que a controlada MetroRio tenha maior liquidez e consequentemente mantenha a qualidade e segurança na operação do sistema.

## RESULTADOS

| Destques                        | Consolidado |       |
|---------------------------------|-------------|-------|
|                                 | 2T22        | 6M22  |
| PAX Transportados – L1, L2 e L4 | 42,8        | 79,7  |
| Receita líquida (R\$ MM)        | 241,0       | 433,5 |
| EBITDA (R\$ MM)                 | 408,1       | 470,5 |
| Lucro do período (R\$ MM)       | 338,3       | 304,8 |

## RESULTADOS OPERACIONAIS

| Desempenho Operacional <sup>1</sup> (Milhões) | 2T22 | 2T21 <sup>1</sup> | ▲     | 6M22 | 6M21 <sup>1</sup> | ▲     |
|---|------|-------------------|-------|------|-------------------|-------|
| Metrório – PAX Transportados – L1, L2 e L4    | 42,8 | 27,3              | 57,4% | 79,7 | 54,9              | 45,0% |

<sup>1</sup>O saldo refere-se ao período que as controladas pertenciam a outro grupo econômico, imputado no quadro somente para fins comparativos.

O total de passageiros transportados do segundo trimestre de 2022 chegou a 42,8 milhões, número 57,4% maior que o mesmo período de 2021 (27,3 milhões).

Embora a demanda de passageiros do sistema em junho de 2022 esteja menor do que os patamares anteriores à pandemia, houve crescimento no movimento de todas as linhas operadas, sobretudo na linha 2 em função do perfil de usuário não ter acesso ao trabalho remoto.

## RESULTADOS FINANCEIROS

### Receitas

| Receita (R\$ Milhões)         | Controladora |              | Consolidado  |              |
|-------------------------------|--------------|--------------|--------------|--------------|
|                               | 2T22         | 6M22         | 2T22         | 6M22         |
| Receitas Tarifárias           | -            | -            | 184,9        | 329,1        |
| Receitas com Locação de Trens | -            | -            | 51,0         | 91,7         |
| Receitas Acessórias           | -            | -            | 16,0         | 32,5         |
| <b>Receita Bruta</b>          | -            | -            | <b>251,9</b> | <b>453,3</b> |
| Deduções da Receita Bruta     | -            | -            | (10,9)       | (19,8)       |
| <b>Receita Líquida</b>        | -            | -            | <b>241,0</b> | <b>433,5</b> |
| Equivalência Patrimonial      | 339,2        | 306,0        | -            | -            |
| <b>Outras Receitas</b>        | -            | -            | <b>316,4</b> | <b>317,0</b> |
| <b>Receitas Totais</b>        | <b>339,2</b> | <b>306,0</b> | <b>557,4</b> | <b>750,5</b> |



**HMOBI** o do Desempenho

Resultados 2T22

A receita tarifária da controlada Metrório contribuiu com 73,4%, do total de R\$251,9 milhões da receita bruta e a receita de locação dos trens e sistemas (Metrobarra) da Linha 4 contribuiu com 20,2%. As receitas não tarifárias também foram beneficiadas pela retomada das atividades na cidade com a atenuação da pandemia. A maior movimentação de pessoas nas estações e o aquecimento da economia geraram aumento na demanda por espaços publicitários, além da redução dos descontos praticados nos contratos de locação em relação ao ano anterior.

A linha de Outras Receitas teve impacto relevante devido, principalmente ao valor contabilizado de R\$287,8 milhões na controlada Metrório referentes ao ressarcimento dos prejuízos suportados, em razão da decretação de emergência de saúde pública decorrente do coronavírus pelo Poder Concedente, conforme previsto no 8º TACC.

Os valores mais relevantes dentro de Equivalência Patrimonial são devidos: (i) ao valor contabilizado de R\$287,8 milhões na controlada Metrório referentes ao ressarcimento emergencial pelo Poder Concedente; (ii) R\$19,4 milhões referentes a créditos tributários e R\$ 9,9 milhões referentes à reversão de riscos atrelados a processos judiciais na controlada Metrobarra.

**Custos e Despesas**

| Custos e Despesas (R\$ Milhões)           | Controladora |              | Consolidado    |                |
|---|--------------|--------------|----------------|----------------|
|   | 2T22         | 6M22         | 2T22           | 6M22           |
| Pessoal                                   | -            | -            | (58,4)         | (110,6)        |
| Conservação & Manutenção                  | -            | -            | (24,7)         | (46,1)         |
| Operacionais                              | -            | -            | (52,9)         | (99,1)         |
| Despesas Administrativas                  | (0,8)        | (1,1)        | (13,2)         | (24,3)         |
| Depreciação & Amortização                 | -            | -            | (40,0)         | (73,9)         |
| <b>Custos &amp; Despesas Operacionais</b> | <b>(0,8)</b> | <b>(1,1)</b> | <b>(189,2)</b> | <b>(354,0)</b> |

Os custos operacionais somaram R\$ 52,9 milhões e foram impactados principalmente por três fatores: Elevação do custo da energia elétrica, por efeito da inflação – os contratos de energia da controlada Metrório são corrigidos pelo IGP-M, o aumento da quantidade de passageiros transportados levou a uma redução dos intervalos entre trens, o que elevou o consumo operacional de energia e por fim, a decisão governamental de prolongar o uso de usinas termelétricas gerou encargos adicionais procedentes da CCEE (Câmara de Comercialização de Energia Elétrica).

Em relação à depreciação e amortização, houve a adequação do critério reconhecido através de projeção de curva de demanda estimada para o período de concessão. A administração da companhia entende que esse método é o que melhor reflete o padrão de consumo de benefícios econômicos futuros incorporados ao ativo.

**HMOBI** o do Desempenho

Resultados 2T22

**EBITDA**

| EBITDA e Margem EBITDA (R\$ Milhões)  | Controladora |              | Consolidado   |               |
|---------------------------------------|--------------|--------------|---------------|---------------|
|                                       | 2T22         | 6M22         | 2T22          | 6M22          |
| <b>Lucro (Prejuízo) do período</b>    | <b>338,3</b> | <b>304,8</b> | <b>338,3</b>  | <b>304,8</b>  |
| (+) Resultado Financeiro Líquido      | -            | 0,1          | 44,4          | 128,3         |
| (+) IRPJ & CSLL                       | -            | -            | (14,6)        | (36,5)        |
| (+) Depreciação & Amortização         | -            | -            | 40,0          | 73,9          |
| <b>EBITDA Instrução CVM Nº 527/12</b> | <b>338,3</b> | <b>304,9</b> | <b>408,1</b>  | <b>470,5</b>  |
| Receita Líquida                       | 339,1        | 305,9        | 241,0         | 433,5         |
| <b>Margem EBITDA (%)</b>              | <b>99,8%</b> | <b>99,7%</b> | <b>169,4%</b> | <b>108,5%</b> |

**Resultado Financeiro Líquido**

| Resultado Financeiro (R\$ Milhões) | Controladora |              | Consolidado   |                |
|------------------------------------|--------------|--------------|---------------|----------------|
|                                    | 2T22         | 6M22         | 2T22          | 6M22           |
| Receitas Financeiras               | -            | -            | 54,4          | 58,4           |
| Despesas Financeiras               | (0,0)        | (0,1)        | (98,7)        | (186,6)        |
| <b>Resultado Financeiro</b>        | <b>(0,0)</b> | <b>(0,1)</b> | <b>(44,4)</b> | <b>(128,3)</b> |

A despesa financeira foi impactada pelas dívidas das controladas que têm o custo de IPCA + 7,08% a.a. (MetroRio) e de TR + 9,69% a.a. (Metrobarra). Já as receitas financeiras tiveram variação expressiva pelo impacto da contabilização da correção monetária (IPCA) incidente sobre o Ressarcimento Emergencial recebido pela controlada MetroRio, de acordo com o 8º TACC.

**ENDIVIDAMENTO**

| Disponibilidades e Endividamento (R\$ Milhões) | Controladora |      | Consolidado    |                |
|--|--------------|------|----------------|----------------|
|  | 2T22         | 4T21 | 2T22           | 4T21           |
| <b>Dívida Bruta</b>                            | -            | -    | <b>2.247,3</b> | <b>2.134,3</b> |
| Curto Prazo                                    | -            | -    | 107,3          | 62,8           |
| Longo Prazo                                    | -            | -    | 2.140,0        | 2.071,5        |
| <b>Disponibilidades</b>                        | -            | -    | <b>273,6</b>   | <b>47,5</b>    |
| Caixa e equivalentes de caixa                  | -            | -    | 192,0          | 47,5           |
| Aplicações Financeiras                         | -            | -    | 81,6           | -              |
| <b>Dívida Líquida</b>                          | -            | -    | <b>1.973,7</b> | <b>2.086,8</b> |

## INVESTIMENTOS

| R\$ Milhões                | Controladora |      | Consolidado |             |
|----------------------------|--------------|------|-------------|-------------|
|                            | 2T22         | 6M22 | 2T22        | 6M22        |
| Adição ao Imobilizado      | -            | -    | 0,6         | 1,7         |
| Investimentos na Concessão | -            | -    | 48,6        | 49,9        |
| <b>Total Investido</b>     | -            | -    | <b>49,3</b> | <b>51,6</b> |

No 2T22, a controlada Metrório investiu R\$ 51,6 milhões, um aumento de 61,8% em relação ao mesmo período de 2021. Esse valor foi destinado, principalmente, para benfeitorias em máquinas e equipamentos e equipamentos de operação e infraestrutura, com objetivo de manutenção e confiabilidade da operação. Dentre os projetos mais relevantes, podemos destacar: revitalização das abóbadas do Centro de Manutenção, substituição de trilhos e dormentes na via permanente, substituição dos sistemas de detecção de incêndio das estações das linhas 1 e 2 e investimentos no ERP-SAP.

## RESPONSABILIDADE SOCIAL E DIVERSIDADE

### Campanhas

Em continuidade às ações de apoio à vacinação na cidade, a controlada Metrório concedeu gratuidade no acesso ao sistema para crianças e adultos que mostrassem comprovante de vacinação do mesmo dia.



Em maio, o Conselho Regional de Contabilidade do Rio de Janeiro (CRCRJ), com apoio da controlada Metrório, promoveu a ação "Facilita Imposto de Renda" em três estações. Os consultores estiveram nas estações para tirar dúvidas sobre o preenchimento das declarações anuais de Imposto de Renda (IR) da Pessoa Física e de Faturamento do Simples Nacional, realizada pelos MEIs (microempreendedores individuais). Além disso, os clientes do metrô que são empreendedores ou queriam abrir a sua própria empresa puderam buscar orientações com analistas do Sebrae Rio sobre empreendedorismo.

Em 14 de junho foi comemorado o Dia Mundial do Doador de Sangue e para incentivar o ato de solidariedade que ajuda a salvar vidas, a controlada Metrório, em parceria com o Hemorio, disponibilizou 500 passagens para possíveis doadores de sangue. O objetivo da parceria entre a concessionária e o Hemorio foi facilitar o transporte dos voluntários, reforçando o estoque do banco do instituto de hemoterapia. Além disso, um grupo de funcionários da concessionária participou da campanha de

doação na sede do Hemorio, em apoio à data. Com a ação, os voluntários quiseram chamar a atenção para a importância da doação e mobilizar os passageiros do metrô.

Nos dias 18 e 19 de junho aconteceu a corrida de rua mais charmosa do mundo. A Maratona do Rio é um dos eventos mais importantes do calendário esportivo do Rio de Janeiro, e pelo segundo ano consecutivo, a controlada Metrório ofereceu passagens gratuitas para os atletas. A ação tem o objetivo de apoiar os tradicionais eventos esportivos e culturais sediados na cidade.

Para celebrar o Dia do Orgulho LGBTQIAPN+ em 28 de junho, a controlada Metrório “vestiu” dois novos espaços com as cores do arco-íris. Uma das escadas da estação General Osório ganhou o colorido da bandeira símbolo da luta pelos direitos do grupo. O local foi escolhido por dar acesso à Praia de Ipanema, eleita a segunda melhor do mundo para o público gay. A “Escada da Diversidade” da Central, lançada no ano passado, também foi renovada. Além disso, a ponte estaiada da estação Jardim Oceânico, sobre a Lagoa da Tijuca, entrou na homenagem e recebeu uma iluminação especial para a data também com as cores do arco-íris.



## Projetos

A Biblioteca Estação Leitura, que oferece empréstimos gratuitos de livros na estação Central desde 2014, preparou uma vitrine com uma seleção de obras especiais para homenagear o Dia Internacional do Livro, comemorado em 02 de abril. O projeto tem patrocínio da controlada Metrório através da Lei Municipal de Incentivo à Cultura (Lei do ISS).

No mês de maio foi reinaugurado o Projeto Palco Carioca. Com 12 palcos espalhados pelas estações das linhas 1, 2 e 4, o projeto tem como objetivo dar visibilidade para músicos, de qualquer gênero, que queiram expor seu talento, divulgar seu trabalho nas estações e nas redes sociais da controlada Metrório, além de recolher doações de clientes durante as apresentações. O projeto inaugurado em 2016, já contou com mais de 9.000 apresentações desde seu lançamento. Por conta da pandemia foi pausado em 2020.

No dia 23 de junho, voltou a acontecer o evento “Rede Comunitária” na sede da controlada Metrório. O encontro, mediado pela área de Responsabilidade Social, tem como objetivo promover debates e trocas entre lideranças das comunidades de entorno das linhas 1, 2 e 4. Nesta oportunidade o palestrante foi André Rongo, líder comunitário e parceiro de longa data, que já está na rede há 12 anos, e abordou em sua fala esse histórico de parceria com a empresa. O encontro contou com cerca de 20 lideranças comunitárias e de organizações não governamentais e durou cerca de 2 horas. As sessões também foram pausadas em 2020 por conta da pandemia.

## INOVAÇÃO

### Pagamentos digitais



A tecnologia de pagamento por aproximação (NFC), lançada com pioneirismo para acesso ao sistema pela controlada Metrório em 2019, vem apresentando forte crescimento. Durante o segundo trimestre de 2021, a participação do NFC em valor vendas dos canais da controlada Metrório se manteve em 5%. Em abril de 2022, esta participação era de 21%, chegando a 24% no mês de junho.

A implementação do pagamento por aproximação na controlada Metrório foi selecionada como um dos melhores projetos de bilhetagem do mundo no prêmio Transport Ticketing Awards, sediado em Londres em 28 de junho.

A controlada Metrório, foi apontado como um dos 8 finalistas na categoria de melhor programa de bilhetagem para empresas de transportes com mais de 200.000 viagens por dia, junto com empresas da Indonésia, Paquistão, Austrália entre outros.

Rio de Janeiro, 09 de agosto de 2022

*Herbert Adriano Quirino dos Santos*

**Diretor de Relação com Investidores**

#### Equipe de Relação com Investidores

Daniel Azevedo  
Sandra Guedes  
Luana Marques

✉ [dri@metrorio.com.br](mailto:dri@metrorio.com.br)

☎ +55 21 3211-6300

🌐 <http://ri.hmobi.metrorio.com.br/>

*Rio de Janeiro, 15 de agosto de 2022. a HMOBI Participações S.A. – HMOBI, divulga os resultados do 2T22. Não foram realizadas comparações para fins de Consolidado com o mesmo período de 2021, pois a estruturação societária da Companhia somente ocorreu em novembro de 2021, conforme indicado. As informações são apresentadas com base em números extraídos das informações contábeis intermediárias revisadas pelos auditores independentes, com exceção das informações operacionais, de mercado e investimentos.*

## ANEXOS

### Demonstração do Resultado

| Demonstração do Resultado (R\$ Milhões)         | Controladora |              | Consolidado   |                |
|---|--------------|--------------|---------------|----------------|
|   | 2T22         | 6M22         | 2T22          | 6M22           |
| <b>Receita Bruta</b>                            | <b>339,2</b> | <b>305,9</b> | <b>251,9</b>  | <b>453,3</b>   |
| Receita tarifária                               | -            | -            | 184,9         | 329,1          |
| Receita por locação                             | -            | -            | 51,0          | 91,7           |
| Receitas Acessórias                             | -            | -            | 16,0          | 32,5           |
| Receita de equivalência                         | 339,2        | 305,9        | -             | -              |
| Deduções da Receita Bruta                       | -            | -            | (10,9)        | (19,8)         |
| <b>Receita Líquida</b>                          | <b>339,2</b> | <b>305,9</b> | <b>241,0</b>  | <b>433,5</b>   |
| <b>Custos &amp; Despesas</b>                    | <b>(0,8)</b> | <b>(1,1)</b> | <b>127,2</b>  | <b>(36,9)</b>  |
| Pessoal   | -            | -            | (58,3)        | (110,6)        |
| Conservação & Manutenção                        | -            | -            | (24,7)        | (46,0)         |
| Operacionais                                    | -            | -            | (24,3)        | (69,9)         |
| Despesas Administrativas                        | (0,8)        | (1,1)        | (23,3)        | (34,4)         |
| Outras Receitas / Despesas                      | -            | -            | 297,8         | 297,9          |
| Depreciação & Amortização                       | -            | -            | (40,0)        | (73,9)         |
| <b>RESULTADO OPERACIONAL</b>                    | <b>338,4</b> | <b>304,8</b> | <b>368,2</b>  | <b>396,6</b>   |
| <b>Resultado Financeiro Líquido</b>             | <b>(0,1)</b> | <b>-</b>     | <b>(44,5)</b> | <b>(128,3)</b> |
| <b>Receitas Financeiras</b>                     | <b>-</b>     | <b>-</b>     | <b>54,3</b>   | <b>58,3</b>    |
| Juros   | -            | -            | 6,7           | 9,2            |
| Variação monetária e cambial ativas             | -            | -            | 47,6          | 49,1           |
| <b>Despesas Financeiras</b>                     | <b>(0,1)</b> | <b>-</b>     | <b>(98,9)</b> | <b>(186,6)</b> |
| Juros passivos                                  | -            | -            | (49,7)        | (96,6)         |
| Variação monetária passiva                      | (0,1)        | -            | (46,1)        | (84,2)         |
| Outros  | -            | -            | (3,1)         | (5,8)          |
| <b>RESULTADO ANTES DE IR &amp; CSL</b>          | <b>338,3</b> | <b>304,8</b> | <b>323,7</b>  | <b>268,3</b>   |
| Imposto de Renda e Contribuição Social Diferido | -            | -            | 14,6          | 36,5           |
| IR & CSL  | -            | -            | 14,6          | 36,5           |
| <b>LUCRO/PREJUÍZO DO EXERCÍCIO</b>              | <b>338,3</b> | <b>304,8</b> | <b>338,3</b>  | <b>304,8</b>   |

**HMOBI** o do Desempenho

Resultados 2T22

**Balanço Patrimonial**

| Ativo (em R\$ Milhões)         | Controladora   |                | Consolidado    |                |
|--------------------------------|----------------|----------------|----------------|----------------|
|                                | JUN22          | DEZ21          | JUN22          | DEZ21          |
| <b>Ativo Circulante</b>        |                |                |                |                |
| Caixa e equivalentes de caixa  | -              | -              | 192,0          | 47,5           |
| Aplicações financeiras         | -              | -              | 81,6           | -              |
| Créditos a receber             | -              | -              | 214,3          | 37,9           |
| Estoques                       | -              | -              | 74,8           | 74,6           |
| Impostos a recuperar           | -              | -              | 23,8           | 8,6            |
| Adiantamentos                  | -              | -              | 9,1            | 12,8           |
| Outros                         | 0,1            | -              | 0,8            | 0,7            |
| <b>Total do Circulante</b>     | <b>0,1</b>     | <b>-</b>       | <b>596,3</b>   | <b>182,1</b>   |
| <b>Ativo não Circulante</b>    |                |                |                |                |
| Aplicações financeiras         | -              | -              | -              | 1,0            |
| Créditos a receber             | -              | -              | 10,8           | 10,1           |
| Impostos a recuperar           | -              | -              | 39,4           | 42,7           |
| Impostos diferidos ativos      | -              | -              | 422,7          | 386,1          |
| Adiantamentos para CRB         | -              | -              | 53,6           | 53,6           |
| Depósitos judiciais            | -              | -              | 35,2           | 36,5           |
| <b>Total do Não Circulante</b> | <b>-</b>       | <b>-</b>       | <b>561,6</b>   | <b>530,0</b>   |
| Investimento                   | 2.327,2        | 2.021,2        |                |                |
| Imobilizado                    | -              | -              | 798,3          | 827,4          |
| Intangível                     |                |                | 2.897,7        | 2.902,9        |
| <b>TOTAL DO ATIVO</b>          | <b>2.327,3</b> | <b>2.021,2</b> | <b>4.853,9</b> | <b>4.442,5</b> |

**HMOBI** o do Desempenho

Resultados 2T22

| Passivo (em R\$ Milhões)                     | Controladora   |                | Consolidado    |                |
|--|----------------|----------------|----------------|----------------|
|  | JUN22          | DEZ21          | JUN22          | DEZ21          |
| <b>Passivo Circulante</b>                    |                |                |                |                |
| Fornecedores                                 | -              | -              | 105,1          | 107,1          |
| Debêntures                                   | -              | -              | 107,3          | 62,8           |
| Impostos a recolher                          | -              | -              | 5,4            | 7,0            |
| Obrig. com empreg. e admin.                  | -              | -              | 35,8           | 37,6           |
| Adiantamentos de clientes                    | -              | -              | 30,1           | 24,4           |
| Dividendos e JSCP                            | 36,0           | -              | 36,0           | -              |
| Partes relacionadas                          | 1,2            | -              | -              | -              |
| Outras                                       | -              | -              | 0,2            | 0,2            |
| <b>Total do Circulante</b>                   | <b>37,3</b>    | <b>-</b>       | <b>319,9</b>   | <b>239,2</b>   |
| <b>Passivo Não Circulante</b>                |                |                |                |                |
| Debêntures                                   | -              | -              | 2.140,0        | 2.071,5        |
| Impostos a recolher                          | -              | -              | 5,0            | 5,8            |
| Concessão de serviço público                 | -              | -              | 13,2           | 19,5           |
| Prov. para riscos processuais                | -              | -              | 80,8           | 79,2           |
| Receita diferida                             | -              | -              | 1,8            | 2,0            |
| Outros                                       | -              | -              | 3,2            | 4,1            |
| <b>Total do Não Circulante</b>               | <b>-</b>       | <b>-</b>       | <b>2.244,1</b> | <b>2.182,1</b> |
| <b>Patrimônio Líquido</b>                    |                |                |                |                |
| Capital social                               | 1.100,6        | 1.100,6        | 1.100,6        | 1.100,6        |
| Reservas                                     | 773,4          | 773,4          | 773,4          | 773,4          |
| Dividendos mínimos obrigatórios              | -              | 36,0           | -              | 36,0           |
| Lucros acumulados                            | 416,0          | 111,2          | 416,0          | 111,2          |
| <b>Total do Patrimônio Líquido</b>           | <b>2.290,0</b> | <b>2.021,2</b> | <b>2.290,0</b> | <b>2.021,2</b> |
| <b>TOTAL DO PASSIVO E PATRIMÔNIO LÍQUIDO</b> | <b>2.327,3</b> | <b>2.021,2</b> | <b>4.853,9</b> | <b>4.442,5</b> |



## **INFORMAÇÕES CONTÁBEIS INTERMEDIÁRIAS**

### **HMOBI PARTICIPAÇÕES S.A.**

#### **EM 30 DE JUNHO DE 2022 E RELATÓRIO DOS AUDITORES INDEPENDENTES**

# Notas Explicativas

## Conteúdo

|   |           |
|---|-----------|
| Relatório dos auditores independentes .....   | 3         |
| Balanco patrimonial .....   | 5         |
| Demonstração dos resultados .....   | 7         |
| Demonstração das mutações do patrimônio líquido .....   | 8         |
| Demonstração do valor adicionado .....  | 9         |
| Demonstração dos resultados abrangentes .....   | 10        |
| Demonstração dos fluxos de caixa .....  | 11        |
| Notas explicativas da administração às demonstrações financeiras  |           |
| 1. Informações gerais .....   | <b>13</b> |
| 2. Apresentação das Informações Contábeis Intermediárias individuais e consolidadas (informações trimestrais) ..... | 15        |
| 3. Caixa e equivalentes de caixa .....  | 19        |
| 4. Contas a receber - Consolidado .....   | 19        |
| 5. Estoques .....   | 21        |
| 6. Impostos, taxas e contribuições .....  | 22        |
| 7. Partes relacionadas .....  | 24        |
| 8. Obrigação com empregados e administradores .....   | 25        |
| 9. Investimento .....   | 26        |
| 10. Imobilizado - Consolidado .....   | 27        |
| 11. Intangível - Consolidado .....  | 28        |
| 12. Fornecedores .....  | 30        |
| 13. Debêntures - Consolidado .....  | 30        |
| 14. Concessão de serviço público .....  | 34        |
| 15. Provisões para riscos processuais .....   | 35        |
| 16. Patrimônio líquido .....  | 37        |
| 17. Receitas, custos e despesas por natureza .....  | 38        |
| 18. Custos e despesas por natureza .....  | 38        |
| 19. Resultado financeiro .....  | 39        |
| 20. Resultado por ação .....  | 40        |
| 21. Seguros (não revisado) .....  | 41        |
| 22. Compromissos e responsabilidades .....  | 41        |
| 23. Instrumentos financeiros .....  | 42        |
| 24. Transações não caixa .....  | 45        |
| 25. Eventos subsequentes .....  | 46        |

## Relatório sobre a revisão das informações trimestrais - ITR

Aos administradores e acionistas  
**HMOBI Participações S.A.**  
Rio de Janeiro - RJ

### Introdução

Revisamos as informações contábeis intermediárias, individuais e consolidadas, da **HMOBI Participações S.A.**

("Companhia"), apresentadas como "controladora e consolidado", respectivamente, contidas no Formulário de Informações Trimestrais - ITR referente ao trimestre findo em 30 de junho de 2022, que compreendem o balanço patrimonial em 30 de junho de 2022 e as respectivas demonstrações do resultado e do resultado abrangente para os períodos de três e seis meses findos nessa data, e das mutações do patrimônio líquido e dos fluxos de caixa para o período de seis meses findo naquela data, assim como o resumo das principais políticas contábeis e demais notas explicativas.

A administração da Companhia é responsável pela elaboração das informações contábeis intermediárias, individuais e consolidadas, de acordo com o Pronunciamento Técnico CPC 21 (R1) - Demonstração Intermediária e com a norma internacional de contabilidade IAS 34 - Interim Financial Reporting, emitida pelo International Accounting Standards Board (IASB), assim como pela apresentação dessas informações de forma condizente com as normas expedidas pela Comissão de Valores Mobiliários, aplicáveis à elaboração das Informações Trimestrais - ITR. Nossa responsabilidade é a de expressar uma conclusão sobre essas informações contábeis intermediárias com base em nossa revisão.

### Alcance da revisão

Conduzimos nossa revisão de acordo com as normas brasileiras e internacionais de revisão de informações intermediárias (NBC TR 2410 - Revisão de Informações Intermediárias Executada pelo Auditor da Entidade e ISRE 2410 - Review of Interim Financial Information Performed by the Independent Auditor of the Entity, respectivamente). Uma revisão de informações intermediárias consiste na realização de indagações, principalmente às pessoas responsáveis pelos assuntos financeiros e contábeis e na aplicação de procedimentos analíticos e de outros procedimentos de revisão. O alcance de uma revisão é significativamente menor do que o de uma auditoria conduzida de acordo com as normas de auditoria e, conseqüentemente, não nos permitiu obter segurança de que tomamos conhecimento de todos os assuntos significativos que poderiam ser identificados em uma auditoria. Portanto, não expressamos uma opinião de auditoria.

### Conclusão sobre as informações contábeis intermediárias individuais e consolidadas

Com base em nossa revisão, não temos conhecimento de nenhum fato que nos leve a acreditar que as informações contábeis intermediárias, individuais e consolidadas, incluídas nas informações trimestrais acima referidas não foram elaboradas, em todos os aspectos relevantes, de acordo com o CPC 21 (R1) e o IAS 34, emitida pelo IASB, aplicáveis à elaboração das Informações Trimestrais - ITR, e apresentadas de forma condizente com as normas expedidas pela Comissão de Valores Mobiliários.

# Notas Explicativas **mazars**

## Outros assuntos

### Demonstração do Valor Adicionado

As informações contábeis intermediárias relativas às demonstrações do valor adicionado (DVA), individuais e consolidadas, referentes ao período de seis meses findo em 30 de junho de 2022, elaboradas sob a responsabilidade da administração da Companhia e apresentadas como informação suplementar para fins do IAS 34 foram submetidas a procedimentos de revisão executados em conjunto com a revisão das informações trimestrais – ITR da Companhia. Para a formação de nossa conclusão, avaliamos se essas demonstrações estão reconciliadas com as informações contábeis intermediárias e registros contábeis, conforme aplicável, e se a sua forma e conteúdo estão de acordo com os critérios definidos no CPC 09 – “Demonstração do Valor Adicionado”. Com base em nossa revisão, não temos conhecimento de nenhum fato que nos leve a acreditar que essas demonstrações do valor adicionado não foram elaboradas, em todos os aspectos relevantes, forma consistente em relação às informações contábeis intermediárias, individuais e consolidadas, tomadas em conjunto.

Rio de Janeiro, 09 de agosto de 2022

Mazars Auditores Independentes  
CRC 2 SP023701/O-8 “F” RJ

DocuSigned by:  
  
37095C162BEC440...  
Cleber de Araujo  
Contador CRC 1SP213655/O-8

**Notas Explicativas****HMOBI Participações S.A.****Balancos patrimoniais  
Em 30 de junho de 2022 e dezembro de 2021  
(Em milhares de reais)**

| Ativo                            | Nota | Controladora     |                               | Consolidado      |                               |
|----------------------------------|------|------------------|-------------------------------|------------------|-------------------------------|
|                                  |      | 30/06/2022       | 31/12/2021<br>(Reapresentado) | 30/06/2022       | 31/12/2021<br>(Reapresentado) |
| <b>Circulante</b>                |      |                  |                               |                  |                               |
| Caixa e equivalentes de caixa    | 3    | 3                | 4                             | 192.029          | 47.503                        |
| Aplicações financeiras           | 3    | -                | -                             | 81.602           | -                             |
| Contas a receber                 | 4    | -                | -                             | 214.297          | 37.908                        |
| Estoques                         | 5    | -                | -                             | 74.761           | 74.634                        |
| Tributos a recuperar             | 6(a) | -                | -                             | 23.764           | 8.582                         |
| Adiantamentos                    |      | -                | -                             | 9.111            | 12.764                        |
| Outras contas a receber          |      | 61               | -                             | 756              | 716                           |
| <b>Total do ativo circulante</b> |      | <b>64</b>        | <b>4</b>                      | <b>596.320</b>   | <b>182.107</b>                |
| <b>Não circulante</b>            |      |                  |                               |                  |                               |
| Aplicações financeiras           |      | -                | -                             | -                | 1.036                         |
| Contas a receber                 | 4    | -                | -                             | 10.796           | 10.056                        |
| Tributos a recuperar             | 6(a) | -                | -                             | 39.359           | 42.703                        |
| Impostos diferidos               | 6(b) | -                | -                             | 422.690          | 386.143                       |
| Adiantamento para CRB            |      | -                | -                             | 53.564           | 53.564                        |
| Depósitos judiciais              | 15   | -                | -                             | 35.211           | 36.483                        |
|                                  |      | -                | -                             | <b>561.620</b>   | <b>529.985</b>                |
| <b>Investimento Imobilizado</b>  | 9    | 2.327.218        | 2.021.222                     | -                | -                             |
| <b>Intangível</b>                | 10   | -                | -                             | 798.342          | 827.448                       |
|                                  | 11   | -                | -                             | 2.897.654        | 2.902.941                     |
| <b>Total do ativo</b>            |      | <b>2.327.282</b> | <b>2.021.226</b>              | <b>4.853.936</b> | <b>4.442.481</b>              |

As notas explicativas da administração são parte integrante das informações contábeis intermediárias.

## Notas Explicativas

### HMOBI Participações S.A.

#### Balanços patrimoniais Em 30 de junho de 2022 e dezembro de 2021 (Em milhares de reais)

(continuação)

| Passivo e patrimônio líquido                 | Nota | Controladora     |                  | Consolidado      |                  |
|--|------|------------------|------------------|------------------|------------------|
|  |      | 30/06/2022       | 31/12/2021       | 30/06/2022       | 31/12/2021       |
|  |      |                  | (Reapresentado)  |                  | (Reapresentado)  |
| <b>Circulante</b>                            |      |                  |                  |                  |                  |
| Fornecedores                                 | 12   | -                | -                | 105.100          | 107.149          |
| Debêntures                                   | 13   | -                | -                | 107.268          | 62.819           |
| Tributos a recolher                          | 6(c) | -                | -                | 5.374            | 6.983            |
| Obrigações com empregados e administradores  | 8    | 32               | -                | 35.751           | 37.642           |
| Dividendos e juros sobre capital próprio     |      | 36.032           | -                | 36.032           | -                |
| Adiantamentos de clientes                    |      | -                | -                | 30.137           | 24.408           |
| Partes relacionadas                          | 7    | 1.233            | 20               | -                | -                |
| Outras contas a pagar                        |      | -                | -                | 185              | 188              |
| <b>Total do passivo circulante</b>           |      | <b>37.297</b>    | <b>20</b>        | <b>319.847</b>   | <b>239.189</b>   |
| <b>Não circulante</b>                        |      |                  |                  |                  |                  |
| Debêntures                                   | 13   | -                | -                | 2.140.048        | 2.071.507        |
| Tributos a recolher                          | 6(c) | -                | -                | 5.021            | 5.752            |
| Concessão de serviço público                 | 14   | -                | -                | 13.229           | 19.533           |
| Provisão para riscos processuais             | 15   | -                | -                | 80.825           | 79.187           |
| Receita diferida                             |      | -                | -                | 1.764            | 1.966            |
| Outras contas a pagar                        |      | -                | -                | 3.217            | 4.141            |
| <b>Total do passivo não circulante</b>       |      | <b>-</b>         | <b>-</b>         | <b>2.244.104</b> | <b>2.182.086</b> |
| <b>Patrimônio líquido</b>                    |      |                  |                  |                  |                  |
| Capital social                               | 16   | 1.100.578        | 1.100.578        | 1.100.578        | 1.100.578        |
| Reserva de capital                           |      | 733.552          | 733.552          | 733.552          | 733.552          |
| Reserva de lucros                            |      | 39.825           | 39.825           | 39.825           | 39.825           |
| Dividendos mínimos obrigatórios              |      | -                | 36.032           | -                | 36.032           |
| Lucros acumulados                            |      | 416.030          | 111.219          | 416.030          | 111.219          |
| <b>Patrimônio líquido</b>                    |      | <b>2.289.985</b> | <b>2.021.206</b> | <b>2.289.985</b> | <b>2.021.206</b> |
| <b>Total do passivo e patrimônio líquido</b> |      | <b>2.327.282</b> | <b>2.021.226</b> | <b>4.853.936</b> | <b>4.442.481</b> |

As notas explicativas da administração são parte integrante das informações contábeis intermediárias.

## HMOBI Participações S.A.

### Notas Explicativas

#### Demonstração dos resultados

Semestres e trimestres findos em 30 de junho de 2022 e de 2021

(Em milhares de reais, exceto o prejuízo por lote de mil ações)

|  | Nota  | Controladora               |                            |                            |                            |
|--|-------|----------------------------|----------------------------|----------------------------|----------------------------|
|  |       | 01/01/2022 a<br>30/06/2022 | 01/01/2021 a<br>30/06/2021 | 01/04/2022 a<br>30/06/2022 | 01/04/2021 a<br>30/06/2021 |
| Receita operacional líquida  |       | -                          | -                          | -                          | -                          |
| Custo dos serviços prestados   |       | -                          | -                          | -                          | -                          |
| <b>Lucro bruto</b>   |       | -                          | -                          | -                          | -                          |
| <b>Receitas/Despesas operacionais</b>                                      |       |                            |                            |                            |                            |
| Equivalência patrimonial   | 9     | 305.996                    |                            | 339.172                    | -                          |
| Gerais e administrativas   | 18    | (1.125)                    | (115)                      | (827)                      | (39)                       |
| Outras receitas operacionais, líquidas                                     | 18(a) | -                          | -                          | -                          | -                          |
| <b>Resultado operacional</b>   |       | <b>304.871</b>             | <b>(115)</b>               | <b>338.345</b>             | <b>(39)</b>                |
| <b>Resultado financeiro</b>  |       |                            |                            |                            |                            |
| Receitas financeiras   | 19    | -                          | -                          | -                          | -                          |
| Despesas financeiras   | 19    | (62)                       | (20)                       | (42)                       | (20)                       |
| <b>Total</b>   |       | <b>(62)</b>                | <b>(20)</b>                | <b>(42)</b>                | <b>(20)</b>                |
| <b>Lucro (Prejuízo) antes do imposto de renda e da contribuição social</b> |       | <b>304.809</b>             | <b>(135)</b>               | <b>338.303</b>             | <b>(59)</b>                |
| <b>Imposto de renda e contribuição social</b>                              |       |                            |                            |                            |                            |
| Imposto de renda e contribuição social diferidos                           | 6     | -                          | -                          | -                          | -                          |
| <b>Lucro (Prejuízo) do período</b>   |       | <b>304.809</b>             | <b>(135)</b>               | <b>338.303</b>             | <b>(59)</b>                |
| Quantidade média de ações ao final do período (em milhares de ações)       |       | 1.834.130                  | 250                        | 1.834.130                  | 250                        |
| Lucro (Prejuízo) básico e diluído por lote de mil ações (Em reais)         | 20    | <b>0,1662</b>              | <b>(0,5405)</b>            | <b>0,1844</b>              | <b>(0,236)</b>             |

As notas explicativas da administração são parte integrante das informações contábeis intermediárias.

## HMOBI Participações S.A.

### Notas Explicativas

#### Demonstração dos resultados

Semestres e trimestres findos em 30 de junho de 2022 e de 2021

(Em milhares de reais, exceto o prejuízo por lote de mil ações)

|  | Nota  | Consolidado                |                            |
|--|-------|----------------------------|----------------------------|
|  |       | 01/01/2022 a<br>30/06/2022 | 01/04/2022 a<br>30/06/2022 |
| Receita operacional líquida  | 17    | 433.485                    | 240.976                    |
| Custo dos serviços prestados   | 18    | (276.700)                  | (140.184)                  |
| <b>Lucro bruto</b>   |       | <b>156.785</b>             | <b>100.792</b>             |
| <b>Receitas/Despesas operacionais</b>                                |       |                            |                            |
| Gerais e administrativas   | 18    | (77.269)                   | (49.112)                   |
| Outras receitas operacionais, líquidas                               | 18(a) | 317.016                    | 316.381                    |
| <b>Resultado operacional</b>   |       | <b>396.532</b>             | <b>368.061</b>             |
| <b>Resultado financeiro</b>  |       |                            |                            |
| Receitas financeiras   | 19    | 58.360                     | 54.360                     |
| Despesas financeiras   | 19    | (186.629)                  | (98.746)                   |
| <b>Total</b>   |       | <b>(128.269)</b>           | <b>(44.386)</b>            |
| <b>Lucro antes do imposto de renda e da contribuição social</b>      |       | <b>268.263</b>             | <b>323.675</b>             |
| <b>Imposto de renda e contribuição social</b>                        |       | <b>36.546</b>              | <b>14.628</b>              |
| Imposto de renda e contribuição social diferidos                     | 6     | 36.546                     | 14.628                     |
| <b>Lucro do período</b>  |       | <b>304.809</b>             | <b>338.303</b>             |
| Quantidade média de ações ao final do período (em milhares de ações) |       | 1.834.130                  | 1.834.130                  |
| Lucro básico e diluído por lote de mil ações (Em reais)              | 20    | <b>0,1662</b>              | <b>0,1844</b>              |

As notas explicativas da administração são parte integrante das informações contábeis intermediárias.



## HMOBI Participações S.A.

### Notas Explicativas

#### Demonstração das mutações do patrimônio líquido

Período findo em 30 de junho de 2022

(Em milhares de reais)

|   | <u>Capital social<br/>subscrito</u> | <u>Reserva<br/>de capital</u> | <u>Dividendos<br/>obrigatórios</u> | <u>Reserva de<br/>retenção de<br/>lucros</u> | <u>Reserva<br/>Legal</u> | <u>Lucro<br/>acumulado</u><br>(Reapresentado) | <u>Lucro do<br/>Período</u> | <u>Total</u>     |
|---|-------------------------------------|-------------------------------|------------------------------------|--|--------------------------|---|-----------------------------|------------------|
| <b>Saldos em 31 de dezembro de<br/>2021 (Reapresentado)</b> | <b>1.100.578</b>                    | <b>733.552</b>                | <b>36.032</b>                      | <b>36.032</b>                                | <b>3.793</b>             | <b>111.219</b>                                | <b>-</b>                    | <b>2.021.206</b> |
| Dividendos a pagar  |                                     |                               | (36.032)                           |  |                          |   |                             | (36.032)         |
| Lucro do período  | -                                   | -                             | -                                  | -  | -                        | -   | 304.809                     | 304.809          |
| <b>Saldos em 30 de junho de 2022</b>                        | <b>1.100.578</b>                    | <b>733.552</b>                | <b>-</b>                           | <b>36.032</b>                                | <b>3.793</b>             | <b>111.219</b>                                | <b>304.809</b>              | <b>2.289.985</b> |

As notas explicativas da administração são parte integrante das informações contábeis intermediárias.

**Notas Explicativas****HMOBI Participações S.A.****Demonstração do valor adicionado**  
**Períodos findos em 30 de junho de 2022 e 2021**  
**(Em milhares de reais)**

|  | Nota    | Controladora   |              | Consolidado      |
|--|---------|----------------|--------------|------------------|
|  |         | 30/06/2022     | 30/06/2021   | 30/06/2022       |
| <b>Receitas</b>  |         | -              | -            | <b>758.387</b>   |
| Prestação de serviços                                    | 17      | -              | -            | 453.284          |
| Perdas estimadas para créditos de liquidação duvidosa    | 18      | -              | -            | (1.155)          |
| Outras receitas  | 18(a)   | -              | -            | 306.258          |
| <b>Insumos adquiridos de terceiros</b>                   |         | <b>(1.125)</b> | <b>(115)</b> | <b>(156.197)</b> |
| Custos das mercadorias e serviços vendidos               | 18      | -              | -            | (72)             |
| Materiais, energia, serviços de terceiros e outros       | 18      | (1.125)        | (115)        | (155.659)        |
| Outros custos  | 18      | -              | -            | (466)            |
| <b>Valor adicionado bruto</b>                            |         | <b>(1.125)</b> | <b>(115)</b> | <b>602.191</b>   |
| <b>Retenções</b>   |         | -              | -            | <b>(73.905)</b>  |
| Depreciação e amortização                                | 10 e 11 | -              | -            | (73.905)         |
| <b>Valor adicionado líquido produzido pela Companhia</b> |         | <b>(1.125)</b> | <b>(115)</b> | <b>528.286</b>   |
| <b>Valor adicionado recebido em transferência</b>        |         | <b>305.996</b> | -            | <b>58.360</b>    |
| Equivalência patrimonial                                 | 9       | 305.996        | -            | -                |
| Receitas financeiras                                     | 19      | -              | -            | 58.360           |
| <b>Total do valor adicionado a distribuir</b>            |         | <b>304.871</b> | <b>(115)</b> | <b>586.645</b>   |
| <b>Distribuição do valor adicionado</b>                  |         | <b>304.871</b> | <b>(115)</b> | <b>586.645</b>   |
| <b>Pessoal e encargos</b>                                |         | -              | -            | <b>97.249</b>    |
| Remuneração direta                                       |         | -              | -            | 65.375           |
| Benefícios   |         | -              | -            | 26.307           |
| FGTS   |         | -              | -            | 4.924            |
| Outros   |         | -              | -            | 643              |
| <b>Impostos, taxas e contribuições</b>                   |         | -              | -            | <b>(3.290)</b>   |
| Federais   |         | -              | -            | (11.643)         |
| Estaduais  |         | -              | -            | 1.626            |
| Municipais   |         | -              | -            | 6.727            |
| <b>Remuneração capital de terceiros</b>                  |         | <b>62</b>      | -            | <b>187.877</b>   |
| Juros  |         | 62             | -            | 178.114          |
| Aluguéis   |         | -              | -            | 1.139            |
| Outras   |         | -              | -            | 8.624            |
| <b>Remuneração de capital próprio</b>                    |         | <b>304.809</b> | <b>(115)</b> | <b>304.809</b>   |
| Lucro atribuível aos acionistas controladores            |         | 304.809        | (115)        | 304.809          |

As notas explicativas da administração são parte integrante das informações contábeis intermediárias.

## Notas Explicativas

### HMOBI Participações S.A.

#### Demonstração dos resultados abrangentes Períodos findos em 30 de junho de 2022 e 2021 (Em milhares de reais)

|  | Controladora                             |  |  |  |
|--|--|--|--|--|
|  | <u>01/01/2022 a</u><br><u>30/06/2022</u> | <u>01/01/2021 a</u><br><u>30/06/2021</u> | <u>01/04/2022 a</u><br><u>30/06/2022</u> | <u>01/04/2021 a</u><br><u>30/06/2021</u> |
| Lucro (Prejuízo) do período                  | 304.809                                  | (135)                                    | 338.303                                  | (59)                                     |
| Outros resultados abrangentes                | -  | -  | -  | -  |
| <b>Resultado abrangente total do período</b> | <b><u>304.809</u></b>                    | <b><u>(135)</u></b>                      | <b><u>338.303</u></b>                    | <b><u>(59)</u></b>                       |

|  | Consolidado                              |  |
|--|--|--|
|  | <u>01/01/2022 a</u><br><u>30/06/2022</u> | <u>01/04/2022 a</u><br><u>30/06/2022</u> |
| Lucro do período                             | 304.809                                  | 338.303                                  |
| Outros resultados abrangentes                | -  | -  |
| <b>Resultado abrangente total do período</b> | <b><u>304.809</u></b>                    | <b><u>338.303</u></b>                    |

As notas explicativas da administração são parte integrante das informações contábeis intermediárias.

**Notas Explicativas****HMOBI Participações S.A.****Demonstração dos Fluxos de caixa**  
**Períodos findos em 30 de junho de 2022 e 2021**  
**(Em milhares de reais)**

|   | Nota    | Controladora   |              | Consolidado      |
|---|---------|----------------|--------------|------------------|
|   |         | 30/06/2022     | 30/06/2021   | 30/06/2022       |
| <b>Fluxo de caixa das atividades operacionais</b>                             |         |                |              |                  |
| <b>(Prejuízo)/ lucro antes dos impostos e contribuição</b>                    |         | <b>304.809</b> | <b>(135)</b> | <b>268.263</b>   |
| <b>Ajustes:</b>   |         |                |              |                  |
| Depreciação e amortização   | 10 e 11 | -              | -            | 73.905           |
| Baixa de imobilizado e intangível   | 10 e 11 | -              | -            | 12.790           |
| Provisão (Reversão) para perdas estimadas para crédito de liquidação duvidosa | 4       | -              | -            | (1.154)          |
| Variações monetárias e encargos, líquidos                                     | 19      | -              | -            | 156.385          |
| Equivalência patrimonial  | 9       | (305.996)      | -            | -                |
| Provisão (Reversão) para riscos processuais                                   |         | -              | -            | (3.034)          |
| <b>Aumento/redução nos ativos operacionais:</b>                               |         |                |              |                  |
| Contas a receber de clientes  | 4       | (62)           | -            | (176.037)        |
| Estoques  | 5       | -              | -            | (127)            |
| Tributos a recuperar  | 6       | -              | -            | (11.838)         |
| Depósitos judiciais   | 15      | -              | -            | 1.272            |
| Adiantamentos   |         | -              | -            | 3.653            |
| Parte relacionada   | 7       | -              | -            | (1.184)          |
| Outros  |         | -              | -            | 20               |
| <b>Aumento/redução nos passivos operacionais:</b>                             |         |                |              |                  |
| Fornecedores  | 12      | (1)            | 1            | 2.995            |
| Obrigações com empregados e administradores                                   | 8       | 32             | -            | (3.888)          |
| Tributos a recolher   | 6       | -              | -            | (342)            |
| Receita diferida  |         | -              | -            | (202)            |
| Adiantamentos   |         | -              | -            | 5.729            |
| Parte relacionada   | 7       | 1.217          | 30           | 1.215            |
| Outras obrigações e contas a pagar  |         | -              | -            | (926)            |
| <b>Caixa líquido gerado pelas (Aplicado nas) atividade operacionais</b>       |         | <b>-</b>       | <b>(104)</b> | <b>327.491</b>   |
| <b>Fluxo de caixa das atividades de investimento</b>                          |         |                |              |                  |
| Aquisição de imobilizado  | 10      | -              | -            | (2.032)          |
| Aquisição de intangível   | 11      | -              | -            | (55.341)         |
| <b>Caixa líquido gerado pelas (Aplicados nas) atividades de investimento</b>  |         | <b>-</b>       | <b>-</b>     | <b>(57.373)</b>  |
| <b>Fluxo de caixa das atividades de financiamento</b>                         |         |                |              |                  |
| Custo de captação   |         | -              | -            | (5.177)          |
| Aplicações financeiras  | 13      | -              | -            | (89.043)         |
| Pagamento de principal - Debêntures   |         | -              | -            | (15.428)         |
| Pagamento de juros - Debêntures   |         | -              | -            | (15.944)         |
| <b>Caixa líquido gerado pelas (Aplicado nas) atividades de financiamento</b>  |         | <b>-</b>       | <b>-</b>     | <b>(125.592)</b> |
| <b>Aumento/redução líquido no saldo de caixa e</b>                            |         |                |              |                  |
| Equivalentes de caixa   |         | (1)            | (104)        | 144.526          |
| Saldo inicial de caixa e equivalentes de caixa                                | 3       | 4              | 250          | 47.503           |
| Saldo final de caixa e equivalentes de caixa                                  | 3       | 3              | 146          | 192.029          |
| <b>Aumento/redução líquido no saldo de caixa e equivalentes de caixa</b>      |         | <b>(1)</b>     | <b>(104)</b> | <b>144.526</b>   |

## Notas Explicativas

### HMOBI Participações S.A.

#### Notas explicativas às informações contábeis referente aos períodos findos em 30 de junho de 2022 e 2021 (Em milhares de reais - R\$, exceto quando mencionado de outra forma)

---

#### 1 Informações gerais

HMOBI Participações S.A. (“HMOBI” ou “Companhia”), cuja sede está localizada na Av. Presidente Vargas 2000, Centro, Rio de Janeiro - RJ - Brasil foi fundada em 8 de dezembro de 2020, e tem como objeto social investimentos em projetos no setor de infraestrutura, incluindo a exploração, operação e administração de rodovias, vias urbanas, estradas, sistemas metroviários, barcas, entre outros modais de transportes de pessoas e cargas, por meio da participação em outras sociedades, como quotista ou acionista, no país ou no exterior e o exercício de atividades conexas ou relacionadas ao objeto social da Companhia. A Companhia, organizada sob a forma de sociedade anônima de capital fechado, encontra-se devidamente registrada na Junta Comercial do Rio de Janeiro e é regida por seu Estatuto Social e pelas demais disposições legais que lhe sejam aplicáveis, sendo seu prazo de duração indeterminado.

A HMOBI foi constituída no âmbito do Acordo de Reestruturação da Dívida firmado por acionistas e credores da Invepar e que vislumbra a possibilidade de participação desses credores em uma ou mais empresas da Investimentos e Participações em Infraestrutura S.A. - Invepar. A HMOBI seria, portanto, a empresa veículo deste Acordo, em estrutura societária a ser desenvolvida e que está sujeita a uma série de condições precedentes, incluindo decisões judiciais, aprovações regulatórias, de credores dentre outras aprovações e condições.

Em 07 de abril de 2021, foi deferido o registro de emissor de que trata a Instrução CVM nº 480/09, na categoria “A”, para a HMOBI. A partir desta data, a Companhia deve, obrigatoriamente, proceder ao envio das informações periódicas e eventuais pelo Sistema Empresas.NET, nos termos dos artigos 21 e 30 da Instrução CVM nº 480/09. E em 23 de agosto de 2021, a B3 S.A. – Brasil, Bolsa, Balcão (“B3”) deferiu seus pedidos de listagem e admissão à negociação de ações ordinárias de emissão da Companhia no segmento Básico da B3.

A Companhia era controlada pela Investimentos e Participações em Infraestrutura S.A. - Invepar, que detinha a totalidade do capital, porém em 28 de setembro de 2020, após as aprovações em Assembleias Gerais de Acionistas e de Debenturistas, foi assinado um Acordo de Reestruturação que prevê a redução significativa da dívida da Invepar envolvendo a sua troca por participações em empresas do Grupo. Em 8 de novembro 2021 foram concluídas as seguintes e principais etapas previstas no Acordo de Reestruturação assinado em 28 de setembro de 2020, com objetivo da redução significativa da dívida da Invepar com envolvimento da troca de participações em empresas do Grupo.

I - Transferência da totalidade das ações de 12.500 (doze mil e quinhentas) ações preferenciais e 237.500 (duzentos e trinta e sete mil e quinhentas) ações ordinárias, todas nominativas e sem valor nominal, de emissão da HMOBI, representativas de 100% do seu capital social em contraprestação ao resgate, pela Invepar, de 3 debêntures detidas pelo Mubadala Capital IAV Fundo de Investimento em Participações Multiestratégia FIP (“IAV FIP”);

II - Aumento do capital da HMOBI mediante emissão de novas ações ordinárias, nominativas e sem valor nominal, subscritas e integralizadas por: IAV FIP, Fundação dos Economistas Federais – FUNCEF (“Funcef”), Fundação Petrobras de Seguridade Social – PETROS (“Petros”), Caixa de Previdência dos Funcionários do Banco do Brasil – PREVI (“PREVI”). O aporte ocorreu com o aumento do capital social da HMOBI em valor total de R\$ 1.100.328 e destinação de R\$ 733.552 para formação da reserva de capital, mediante emissão de 1.833.880.255 novas ações ordinárias, nominativas e sem valor nominal;

III - Transferência para HMOBI das Ações do Concessão Metroviária do Rio de Janeiro S.A. (“Metrorio”) e do Metrobarra S.A. (“Metrobarra”) em contrapartida à entrega em dação em pagamento, da totalidade das ações ordinárias, nominativas e sem valor nominal, representativas de 100% do capital social total, do Metrorio, pelo valor total de R\$ 1.595.863.778,22 e de 100% do capital social total, do Metrobarra, pelo valor total de R\$ 238.016.476,78.

Em decorrência da conclusão das etapas da operação acima descritas: o IAV FIP passou a ser acionista controlador da HMOBI, detentor de 945.021.199 ações ordinárias, representativas de 51,5% do capital social

## Notas Explicativas

### HMOBI Participações S.A.

#### Notas explicativas às informações contábeis referente aos períodos findos em 30 de junho de 2022 e 2021 (Em milhares de reais - R\$, exceto quando mencionado de outra forma)

---

da HMOBI; e a HMOBI passou a ser a única acionista detentora da totalidade do capital social da Metrório e Metrobarra. A HMOBI e o conjunto de empresas controladas são denominados “Grupo HMOBI” ou “Grupo”.

Em 18 de junho de 2013, o Metrobarra e a Concessionária Rio Barra S.A (“CRB”), sua única cliente, firmaram um contrato para a locação do material rodante, sistemas de sinalização e telecomunicações, embarcados de bordo, gerenciamento e pré-operação (“Material Rodante e Sistemas”), de acordo com os termos, condições e especificações previstas no Contrato de Concessão da Linha 4.

As demonstrações contábeis das controladas foram contabilizadas com base no método da equivalência patrimonial (Nota explicativa nº 9 - Investimentos). Os períodos das controladas incluídas na consolidação são coincidentes com o da controladora e as políticas contábeis foram aplicadas de forma uniforme em todas as empresas consolidadas.

Em 30 de junho de 2022, a Companhia apresenta capital circulante líquido positivo de R\$ 276.474 no consolidado e lucro de R\$ 304.809.

#### Impactos do COVID-19

Desde março de 2020, quando a Organização Mundial de Saúde (OMS) declarou emergência de saúde global em função da pandemia do novo Coronavírus (COVID-19), o Brasil e o mundo passaram a enfrentar uma grande crise econômica. Os resultados da Companhia foram duramente afetados.

Com o avanço da vacinação e redução dos casos, o Governo iniciou o processo de flexibilização e consequentemente a retomada gradual e controlada das atividades.

A Companhia acredita que os piores impactos sofridos pela pandemia já foram superados, porém ainda existe incerteza quanto a duração da pandemia, e por isso algumas medidas de monitoramento instituídas desde o início da pandemia estão mantidas. Dentre tais medidas mantidas, temos um Comitê de Gestão de Crises, formado pela Diretoria, que acompanha semanalmente os impactos do Coronavírus para os negócios. O Comitê define as ações necessárias para mitigar os efeitos adversos para o fluxo de caixa e para a saúde financeira da Companhia.

Em 17 de dezembro de 2021, a Agência Reguladora de Serviços Públicos Cedidos de Transportes Aquaviários, Ferroviários, Metroviários e de Rodovias do Estado do Rio de Janeiro – (“AGETRANSP”), através da Deliberação nº 1.812, reconheceu a responsabilidade do Poder Concedente em promover o ressarcimento emergencial à Controlada Metrório referente a parcela de ressarcimento emergencial relativa ao período de março a dezembro de 2020, conforme solicitação formalizada pela Controlada Metrório em 20/09/2020, para ressarcimento dos prejuízos suportados pela Companhia no âmbito da decretação de emergência de saúde pública de importância internacional decorrente do coronavírus (COVID-19).

Em 1º de abril de 2022 a Controlada Metrório celebrou, com o Governo do Estado do Rio de Janeiro (“Poder Concedente”), o “Oitavo Termo Aditivo ao Contrato de Concessão para a Exploração dos Serviços Públicos de Transporte Metroviário de Passageiros” (“Contrato de Concessão” e “8º Aditivo”, respectivamente), tendo por objeto, dentre outros assuntos: (i) regular as ações visando o ressarcimento emergencial da parcela referente aos custos operacionais no valor total de R\$ 327.747, sendo R\$ 286.068 da parcela principal e R\$ 41.679 referente a atualização monetária pelo IPCA. O ressarcimento, conforme previsto no termo aditivo, deve ser pago em 4 (quatro) parcelas entre os meses de Abril a Novembro de 2022. (ii) disciplinar o novo reajuste tarifário ordinário em 12% (doze por cento) sobre a tarifa vigente, tendo como nova tarifa praticada o valor de R\$ 6,50 (seis reais e cinquenta centavos) a partir de 02 de abril de 2022, sendo que o desconto no valor de R\$ 0,30 (trinta centavos) sobre o Valor Máximo Unitário da Tarifa Padrão durante o período de 24 meses, retornará ao Sistema Metroviário mediante contrapartida de realização de investimentos pelo Poder Concedente; e (iii) alteração do §15º da Cláusula Sétima do Sexto Termo Aditivo ao Contrato de Concessão, para estabelecer novas formas de recomposição do equilíbrio econômico-financeiro do Contrato de Concessão.

## Notas Explicativas

### HMOBI Participações S.A.

#### Notas explicativas às informações contábeis referente aos períodos findos em 30 de junho de 2022 e 2021 (Em milhares de reais - R\$, exceto quando mencionado de outra forma)

---

#### 2 Apresentação das Informações Contábeis Intermediárias individuais e consolidadas (informações trimestrais)

A Administração da Companhia e suas controladas autorizaram a conclusão da preparação destas informações contábeis intermediárias (informações trimestrais) em 09 de agosto de 2022, que compreendem informações contábeis intermediárias elaboradas e apresentadas de acordo com o Pronunciamento Técnico CPC 21 (R1) - Demonstração Intermediária, e de forma condizente com as normas expedidas pela Comissão de Valores Mobiliários aplicáveis à elaboração das Informações Trimestrais - ITR e com a norma internacional IAS 34 Interim Financial Reporting, emitida pelo International Accounting Standards Board - IASB. As demais informações referentes às bases de elaboração, apresentação das informações contábeis intermediárias e resumo das principais práticas contábeis não tiveram alterações em relação àquelas divulgadas na Nota explicativa nº 2 às Demonstrações Contábeis Anuais referente ao exercício findo em 31 de dezembro de 2021, exceto em relação a contabilização da receita do contrato de locação conforme divulgado na nota 2.2 abaixo, publicadas na imprensa oficial em 18 de março de 2022.

Dessa forma, estas informações contábeis intermediárias (informações trimestrais) devem ser lidas em conjunto com as referidas demonstrações contábeis de 31 de dezembro de 2021.

#### 2.1. Novas normas e pronunciamentos contábeis ainda não adotados

As seguintes alterações de normas foram emitidas pelo IASB mas não estão em vigor para o exercício de 2022. A adoção antecipada de normas, embora encorajada pelo IASB, não é permitida, no Brasil, pelo Comitê de Pronunciamento Contábeis (CPC).

- Alteração ao IAS 1 "Apresentação das Demonstrações Contábeis": emitida em maio de 2020, com o objetivo esclarecer que os passivos são classificados como circulantes ou não circulantes, dependendo dos direitos que existem no final do período. A classificação não é afetada pelas expectativas da entidade ou eventos após a data do relatório (por exemplo, o recebimento de um waiver ou quebra de covenant). As alterações também esclarecem o que se refere "liquidação" de um passivo à luz do IAS 1. As alterações do IAS 1 tem vigência a partir de 1o de janeiro de 2023.
- Alteração ao IAS 1 e IFRS Practice Statement 2 - Divulgação de políticas contábeis: em fevereiro de 2021 o IASB emitiu nova alteração ao IAS 1 sobre divulgação de políticas contábeis "materiais" ao invés de políticas contábeis "significativas". As alterações definem o que é "informação de política contábil material" e explicam como identificá-las. Também esclarece que informações imateriais de política contábil não precisam ser divulgadas, mas caso o sejam, que não devem obscurecer as informações contábeis relevantes. Para apoiar esta alteração, o IASB também alterou a "IFRS Practice Statement 2 Making Materiality Judgements" para fornecer orientação sobre como aplicar o conceito de materialidade às divulgações de política contábil. A referida alteração tem vigência a partir de 1o de janeiro de 2023.
- Alteração ao IAS 8 - Políticas Contábeis, Mudança de Estimativa e Retificação de Erro: a alteração emitida em fevereiro de 2021 esclarece como as entidades devem distinguir as mudanças nas políticas contábeis de mudanças nas estimativas contábeis, uma vez que mudanças nas estimativas contábeis são aplicadas prospectivamente a transações futuras e outros eventos futuros, mas mudanças nas políticas contábeis são geralmente aplicadas retrospectivamente a transações anteriores e outros eventos anteriores, bem como ao período atual. A referida alteração tem vigência a partir de 1o de janeiro de 2023.
- Alteração ao IAS 12 - Tributos sobre o Lucro: a alteração emitida em maio de 2021 requer que as entidades reconheçam o imposto diferido sobre as transações que, no reconhecimento inicial, dão origem a montantes iguais de diferenças temporárias tributáveis e dedutíveis. Isso normalmente se aplica a transações de arrendamentos (ativos de direito de uso e passivos de arrendamento) e obrigações de descomissionamento e restauração, como exemplo, e exigirá o reconhecimento de ativos e passivos fiscais diferidos adicionais. A referida alteração tem vigência a partir de 1o de janeiro de 2023.

#### 2.2 Reapresentação de cifras comparativas

## Notas Explicativas

### HMOBI Participações S.A.

#### Notas explicativas às informações contábeis referente aos períodos findos em 30 de junho de 2022 e 2021 (Em milhares de reais - R\$, exceto quando mencionado de outra forma)

A Controlada Metrobarra revisou a interpretação das cláusulas do Contrato de Locação de Material Rodante e Sistemas Operacionais para o Transporte Metroviário de Passageiros da linha 4 do Metrô, bem como o Contrato de Compartilhamento de Receitas assinados com a CRB, e de modo a estar em consonância com os instrumentos contratuais, reconheceu as receitas decorrentes do contrato de locação pelo valor efetivamente pago através do fluxo de caixa livre da CRB, pois o contrato de compartilhamento, menciona que nos meses em que o fluxo de caixa livre é inferior ao valor fixo de locação, a Metrobarra outorga à CRB ampla e irrestrita quitação com relação ao pagamento da locação. Após essa revisão constatou-se que para fins de tributação do IRPJ, da CSL, da contribuição ao PIS e da COFINS, a Metrobarra deveria proceder os ajustes retrospectivos dos registros contábeis indevidos.

As demonstrações financeiras, individuais e consolidadas, em 31 de dezembro de 2021 apresentadas para fins de comparação, foram ajustadas e estão sendo reapresentadas, conforme abaixo demonstrado. A Administração da Companhia acredita que, com tais ajustes, as informações financeiras da Companhia refletem de forma mais adequada a sua situação contratual, patrimonial e financeira.

Todos os ajustes acima citados são oriundos da Controlada Metrobarra. A tabela a seguir apresenta um sumário dos ajustes registrados de forma comparativa e nos períodos mais antigos apresentados bem como um sumário da natureza desses ajustes, em consonância com o CPC 23 – Práticas contábeis, Mudanças de Estimativa e Retificação de Erro.

#### Metrobarra

|   | 1º de janeiro<br>de 2021 | 31 de dezembro<br>de 2021 | Total dos<br>ajustes | 30 de junho<br>de 2021 |
|---|--------------------------|---------------------------|----------------------|------------------------|
| Receita de locação <sup>1</sup>   | (221.165)                | (107.594)                 | <b>(328.759)</b>     | (60.098)               |
| Perdas estimadas para crédito de<br>liquidação duvidosa (PCLD) <sup>2</sup> | 221.165                  | 107.594                   | <b>328.759</b>       | 60.098                 |
| TOTAL   | -                        | -                         | -                    | -                      |
| Crédito de PIS e COFINS <sup>3</sup>  | 19.205                   | 5.011                     | <b>24.216</b>        | 3.743                  |
| Crédito de IRPJ e CSLL <sup>4</sup>   | 9.900                    | 4.942                     | <b>14.842</b>        | 1.816                  |
| TOTAL   | 29.105                   | 9.953                     | <b>39.058</b>        | 5.559                  |
| Atualização monetária <sup>5</sup>  | 1.125                    | 1.536                     | <b>2.661</b>         | 458                    |
| <b>Total tributos a recuperar</b>   | <b>30.230</b>            | <b>11.489</b>             | <b>41.719</b>        | <b>6.017</b>           |
| Imposto de Renda e Contribuição<br>Social diferidos <sup>6</sup>            | 55.295                   | 14.205                    | <b>69.500</b>        | 7.102                  |
| <b>Total dos ajustes</b>  | <b>85.525</b>            | <b>25.693</b>             | <b>111.219</b>       | <b>13.119</b>          |

(1) Reversão da receita de locação pela Provisão para Créditos de Liquidação Duvidosa ("PCLD") constituída em despesa administrativa;

(2) Reversão da despesa administrativa com PCLD no grupo de receita de locação;

(3) Créditos tributários de PIS e COFINS sobre a reversão da PCLD;

(4) Créditos tributários de IRPJ e CSLL sobre a reversão da PCLD;

(5) Refere-se à atualização monetária pela Selic sobre os créditos tributários apurados;

(6) Refere-se à imposto de renda e contribuição social diferidos sobre a base de prejuízo fiscal e base negativa ajustada considerando o ajuste da PCLD.



**Notas Explicativas****HMOBI Participações S.A.**

**Notas explicativas às informações contábeis**  
referente aos períodos findos em 30 de junho de 2022 e 2021  
(Em milhares de reais - R\$, exceto quando mencionado de outra forma)

(a) Balanços patrimoniais

**Controladora**

|  | <b>Em 31 de dezembro de 2021</b> |                |                      |
|--|----------------------------------|----------------|----------------------|
|  | <b>Original<br/>Apresentado</b>  | <b>Ajuste</b>  | <b>Reapresentado</b> |
| <b>Ativo</b>                           |                                  |                |                      |
| <b>Total do ativo circulante</b>       | <b>3</b>                         |                | <b>3</b>             |
| Investimento                           | 1.910.003                        | 111.219        | 2.021.222            |
| <b>Total do ativo não circulante</b>   | <b>1.910.003</b>                 | <b>111.219</b> | <b>2.021.222</b>     |
| <b>Total do Ativo</b>                  | <b>1.910.006</b>                 | <b>111.219</b> | <b>2.021.226</b>     |
| <b>Passivo</b>                         |                                  |                |                      |
| <b>Total do passivo circulante</b>     | <b>20</b>                        | -              | <b>20</b>            |
| <b>Total do passivo não circulante</b> | -                                | -              | -                    |
| Capital social                         | 1.100.578                        | -              | 1.100.578            |
| Reservas e dividendos                  | 809.409                          |                | 809.409              |
| Lucro acumulado                        | -                                | 111.219        | 111.219              |
| <b>Total do patrimônio líquido</b>     | <b>1.909.986</b>                 | <b>111.219</b> | <b>2.021.206</b>     |
| <b>Total do passivo</b>                | <b>1.910.006</b>                 | <b>111.219</b> | <b>2.021.226</b>     |

**Consolidado**

|                                      | <b>Em 31 de dezembro de 2021</b> |                |                      |
|--------------------------------------|----------------------------------|----------------|----------------------|
|                                      | <b>Original<br/>Apresentado</b>  | <b>Ajuste</b>  | <b>Reapresentado</b> |
| <b>Ativo</b>                         |                                  |                |                      |
| <b>Total do ativo circulante</b>     | <b>182.105</b>                   | -              | <b>182.105</b>       |
| Imposto diferido ativo               | 316.642                          | 69.500         | 386.142              |
| Tributos a recuperar                 | 984                              | 41.719         | 42.703               |
| Outros ativos não circulantes        | 3.831.532                        | -              | 3.831.532            |
| <b>Total do ativo não circulante</b> | <b>4.149.158</b>                 | <b>111.219</b> | <b>4.260.377</b>     |

**Notas Explicativas****HMOBI Participações S.A.**

**Notas explicativas às informações contábeis**  
referente aos períodos findos em 30 de junho de 2022 e 2021  
(Em milhares de reais - R\$, exceto quando mencionado de outra forma)

|  |                  |                |                  |
|--|------------------|----------------|------------------|
| <b>Total do Ativo</b>                  | <b>4.331.263</b> | <b>111.219</b> | <b>4.442.482</b> |
| <b>Passivo</b>                         |                  |                |                  |
| <b>Total do passivo circulante</b>     | <b>239.186</b>   | <b>-</b>       | <b>239.186</b>   |
| <b>Total do passivo não circulante</b> | <b>2.182.090</b> | <b>-</b>       | <b>2.182.090</b> |
| Capital social                         | 1.100.578        | -              | 1.100.578        |
| Reservas e dividendos                  | 809.409          |                | 809.409          |
| Lucro acumulado                        | -                | 111.219        | 111.219          |
| <b>Total do patrimônio líquido</b>     | <b>1.909.986</b> | <b>111.219</b> | <b>2.021.205</b> |
| <b>Total do passivo</b>                | <b>4.331.261</b> | <b>111.219</b> | <b>4.442.482</b> |

**Demonstrações do resultado**

|   | Exercício findo em 31 de dezembro de 2021 |                 |                  |
|---|---|-----------------|------------------|
|   | Original<br>Apresentado                   | Ajuste          | Reapresentado    |
| Receita operacional líquida   | 699.376                                   | (97.642)        | 601.734          |
| Custo dos serviços prestados  | (472.176)                                 | -               | (472.176)        |
| <b>Lucro Bruto</b>  | <b>227.200</b>                            | <b>(97.642)</b> | <b>129.558</b>   |
| Gerais e administrativas  | (269.992)                                 | 107.594         | (162.398)        |
| <b>Resultado operacional</b>  | <b>(42.792)</b>                           | <b>9.952</b>    | <b>(32.840)</b>  |
| <b>Resultado financeiro</b>   |   |                 |                  |
| Receitas financeiras  | 15.163                                    | 1.536           | (16.669)         |
| Despesas financeiras  | (338.926)                                 | -               | (338.926)        |
|   | <b>(323.763)</b>                          | <b>1.536</b>    | <b>(322.227)</b> |
| <b>Resultado antes do imposto de renda e da contribuição social</b>     | <b>(366.555)</b>                          | <b>11.488</b>   | <b>(355.067)</b> |
| <b>Imposto de renda e contribuição social Diferido</b>                  | <b>122.278</b>                            | <b>14.205</b>   | <b>136.483</b>   |
|   | 122.278                                   | 14.205          | 136.483          |
| <b>Prejuízo do exercício</b>  | <b>(244.277)</b>                          | <b>25.693</b>   | <b>(218.584)</b> |
| <b>Quantidade média de ações ao final do período</b>                    | <b>1.834.130</b>                          |                 | <b>1.834.130</b> |
| <b>Prejuízo básico e diluído por lote de mil ações (em reais - R\$)</b> | <b>(0,1331)</b>                           |                 | <b>(0,1191)</b>  |

**Notas Explicativas****HMOBI Participações S.A.**

**Notas explicativas às informações contábeis**  
referente aos períodos findos em 30 de junho de 2022 e 2021  
(Em milhares de reais - R\$, exceto quando mencionado de outra forma)

|   | <u>Capital social<br/>subscrito</u> | <u>Reservas<br/>Lucro/capital</u> | <u>Dividendos<br/>obrigatórios</u> | <u>Lucro<br/>acumulado</u><br>(Reapresentado) | <u>Total</u>     |
|---|-------------------------------------|-----------------------------------|------------------------------------|---|------------------|
| <b>Saldos em 31 de dezembro de 2021</b>                 | <b>1.100.578</b>                    | <b>737.377</b>                    | <b>36.032</b>                      | <b>-</b>                                      | <b>1.909.987</b> |
| Ajustes   | -                                   | -                                 | -                                  | 111.219                                       | 111.219          |
| <b>Saldos em 31 de dezembro de 2021 (Reapresentado)</b> | <b>1.100.578</b>                    | <b>737.377</b>                    | <b>36.032</b>                      | <b>111.219</b>                                | <b>2.021.206</b> |

**3 Caixa e equivalentes de caixa**

|   | <u>Controladora</u> |                   | <u>Consolidado</u> |                   |
|---|---------------------|-------------------|--------------------|-------------------|
|   | <u>30/06/2022</u>   | <u>31/12/2021</u> | <u>30/06/2022</u>  | <u>31/12/2021</u> |
| Caixa e bancos                                | 3                   | 4                 | 57.560             | 17.771            |
| Aplicações financeiras (*)                    | -                   | -                 | 134.469            | 29.732            |
| <b>Total de caixa e equivalentes de caixa</b> | <b>3</b>            | <b>4</b>          | <b>192.029</b>     | <b>47.503</b>     |
| Aplicações financeiras (*)                    | -                   | -                 | 81.602             | -                 |
| <b>Total de aplicações financeiras</b>        | <b>-</b>            | <b>-</b>          | <b>81.602</b>      | <b>-</b>          |

(\*) A Companhia possui aplicações financeiras de liquidez imediata (CDB - Certificado de Depósito Bancário Pós-fixado), com a finalidade de atender a compromissos de caixa de curto prazo e não para outros fins. Tais aplicações financeiras podem ser convertidas em um montante conhecido de caixa e sem risco de mudança de valor, sendo resgatáveis em prazo inferior a três meses da data das respectivas aplicações. A rentabilidade destas aplicações são em média 98,8 % do CDI (95,00% do CDI em 31 de dezembro de 2021).

**4 Contas a receber - Consolidado****4.1 - Contas a receber, líquidas**

|   | <u>30/06/2022</u> | <u>31/12/2021</u><br>(Reapresentado) |
|---|-------------------|--------------------------------------|
| Recebíveis  |                   |                                      |
| Vendas de passagens (a)                               | 17.237            | 9.580                                |
| Locação de espaço físico e veiculação de anúncios (b) | 31.211            | 8.249                                |
| Recebíveis do GERJ (c)                                | 12.250            | 16.497                               |
| Recebíveis do GERJ (d)                                | 15.129            | 29.325                               |
| Locação de trens (e)                                  | 26.412            | 24.669                               |
| Recebíveis do GERJ (f)                                | 164.270           | -                                    |

**Notas Explicativas****HMOBI Participações S.A.****Notas explicativas às informações contábeis  
referente aos períodos findos em 30 de junho de 2022 e 2021  
(Em milhares de reais - R\$, exceto quando mencionado de outra forma)**

|  |                |               |
|--|----------------|---------------|
| Outros   | 3.839          | 3.745         |
| <b>Total dos recebíveis</b>                                  | <b>270.348</b> | <b>92.065</b> |
| Perdas esperadas para créditos de liquidação duvidosa (d)    | (31.211)       | (29.325)      |
| Perdas de créditos esperadas - Governo do Rio de Janeiro (c) | (9.510)        | (9.510)       |
| Perdas de créditos esperadas - Locação de espaço físico      | (4.534)        | (5.266)       |
| Total de PECLD   | (45.255)       | (44.101)      |
| <b>Total do contas a receber, líquido</b>                    | <b>225.093</b> | <b>47.964</b> |
| Circulante   | 214.297        | 37.908        |
| Não circulante   | 10.796         | 10.056        |

Os valores relativos a créditos a receber são:

- a. Receita de passagens a receber da Fetranspor, integrações, Jogos Olímpicos e Paralímpicos;
- b. Receita acessória (contratos com terceiros de cessão de espaço e veiculação de anúncios);
- c. Valores a receber do Governo do Estado do Rio de Janeiro, referentes a gratuidade estudantil, Jornada Mundial da Juventude (JMJ), Copa das Confederações e Copa do Mundo. As gratuidades estudantis vêm sendo recebidas parcialmente. No entanto, todos os valores em aberto encontram-se em negociação com o Estado, via Revisão Quinquenal (prevista no contrato de concessão), ou por vias administrativas. Em 23 de dezembro de 2008, através da Lei nº 5.359/08, o Governo do Estado do Rio de Janeiro alterou o Art. 6º da Lei nº 4.510/05, onde definiu que a isenção concedida por essa Lei será custeada diretamente pelo Estado, por meio de repasse de verba da Secretaria de Estado de Educação e da Secretaria de Estado de Assistência Social e de Direitos Humanos, em procedimento a ser regulamentado pelo Poder Executivo. Adicionalmente, a Lei nº 5.359/08 estabeleceu que o valor de R\$ 1,00, correspondente ao valor de cada viagem realizada, será atualizado na mesma data e na mesma proporção da tarifa praticada nas linhas e serviços de transportes coletivos de passageiros do Estado do Rio de Janeiro. A Controlada MetrRio encontra-se no aguardo da publicação do referido regulamento, notadamente no que se refere ao ressarcimento do vale social;
- d. Valores a receber do Governo do Estado do Rio de Janeiro, referentes aos processos ET- Pós, conforme exigência 6º termo aditivo da Concessão;
- e. Contrato de Locação de Material Rodante e Sistemas Operacionais para o Transporte Metroviário de Passageiros da Linha 4 do Metrô do Rio de Janeiro ("Contrato de Locação"); e
- f. Valores a receber referente ao ressarcimento emergencial relativo ao período de março a dezembro de 2020, para compensação dos prejuízos suportados pela Controlada MetrRio em razão da decretação de emergência de saúde pública de importância internacional decorrente do coronavírus (COVID-19).

**Notas Explicativas****HMOBI Participações S.A.**

**Notas explicativas às informações contábeis  
referente aos períodos findos em 30 de junho de 2022 e 2021  
(Em milhares de reais - R\$, exceto quando mencionado de outra forma)**

**4.2 – Aging do contas a receber**

|                  | <u>30/06/2022</u>       |                 | <u>31/12/2021</u>       |                 |
|------------------|-------------------------|-----------------|-------------------------|-----------------|
|                  | <u>Contas a receber</u> | <u>PECLD</u>    | <u>Contas a receber</u> | <u>PECLD</u>    |
| A Vencer         | 183.698                 | -               | 25.800                  | -               |
| Vencidos         |                         |                 |                         |                 |
| Até 3 meses      | 20.368                  | -               | 8.068                   | (4)             |
| De 3 a 6 meses   | 890                     | -               | 3.779                   | (9)             |
| Acima de 6 meses | 65.392                  | (45.255)        | 54.418                  | (44.088)        |
| <b>Total</b>     | <b>270.348</b>          | <b>(45.255)</b> | <b>92.065</b>           | <b>(44.101)</b> |

**4.3 – Movimentação das perdas de créditos esperadas**

Movimentação do saldo de provisão estimada para crédito de liquidação duvidosa:

|                            | <u>30/06/2022</u> | <u>31/12/2021</u> |
|----------------------------|-------------------|-------------------|
| Saldo no início do período | (44.101)          | (43.295)          |
| Adições                    | (20.651)          | (65.124)          |
| Reversões/Baixa            | 19.497            | 64.318            |
| Saldo no fim do período    | <u>(45.255)</u>   | <u>(44.101)</u>   |

A Controlada Metrobarra não reconhece valores de provisão estimada para crédito de liquidação duvidosa (PECLD) conforme previsto no Contrato de Locação de Material Rodante e Sistemas Operacionais para o Transporte Metroviário de Passageiros da Linha 4, vide nota explicativa 2.3.

**5. Estoques**

|   | <u>Consolidado</u> |                   |
|---|--------------------|-------------------|
|   | <u>30/06/2022</u>  | <u>31/12/2021</u> |
| Materiais auxiliares, de manutenção e conservação | 74.031             | 73.904            |
| Importação em andamento                           | 730                | 730               |
| <b>Total</b>                                      | <u>74.761</u>      | <u>74.634</u>     |

## Notas Explicativas

### HMOBI Participações S.A.

**Notas explicativas às informações contábeis  
 referente aos períodos findos em 30 de junho de 2022 e 2021  
 (Em milhares de reais - R\$, exceto quando mencionado de outra forma)**

#### 6. Impostos, taxas e contribuições

##### (a) Tributos a recuperar

|  | <b>Consolidado</b> |                                      |
|--|--------------------|--------------------------------------|
|  | <b>30/06/2022</b>  | <b>31/12/2021</b><br>(Reapresentado) |
| Saldo negativo de imposto de renda e contribuição social (b) | 1.805              | 4.303                                |
| Antecipação de Imposto de renda e contribuição social (a)    | 812                | 712                                  |
| PIS/COFINS a recuperar (c)                                   | 39.800             | 26.550                               |
| Saldo negativo de IRPJ e CSLL sobre antecipações e IRRF (d)  | 4.910              | 4.437                                |
| INSS a compensar   | 224                | 114                                  |
| Imposto de renda e contribuição social a recuperar           | 15.572             | 15.169                               |
| <b>Total</b>   | <b>63.123</b>      | <b>51.285</b>                        |
| Circulante   | 23.764             | 8.582                                |
| Não circulante   | 39.359             | 42.703                               |

- (a) Antecipação de IRPJ e CSLL do ano corrente e IRRF sobre aplicações financeiras.  
 (b) Saldo negativo de IRPJ e CSLL de anos anteriores.  
 (c) Crédito tributários sobre ajuste retrospectivo detalhado na nota explicativa nota 2.2.  
 (d) Antecipação de IRPJ e CSLL do ano corrente e IRRF sobre aplicações financeiras.

##### (b) Imposto de renda e contribuição social diferidos ativos e passivos

Os principais componentes do imposto de renda e da contribuição social diferidos estão demonstrados abaixo:

| <b>Natureza</b>                                      | <b>Consolidado</b> |                                      |
|--|--------------------|--------------------------------------|
|  | <b>30/06/2022</b>  | <b>31/12/2021</b><br>(Reapresentado) |
| Prejuízo fiscal                                      | 308.906            | 267.766                              |
| Base negativa da contribuição social                 | 81.187             | 71.607                               |
| Provisão para riscos processuais                     | 25.880             | 23.526                               |
| Perdas estimadas com créditos de liquidação duvidosa | 15.387             | 14.994                               |
| Provisões não dedutíveis                             | 4.681              | 5.539                                |
| Amortização do ágio abr a nov/09                     | 4.093              | 4.223                                |
| Participação nos lucros e resultado (PLR)            | 1.504              | 2.887                                |
| Outros   | 2.252              | 1.904                                |
| <b>Total do ativo fiscal diferido</b>                | <b>443.890</b>     | <b>392.446</b>                       |
| Reembolso de gratuidade                              | (1.660)            | (1.660)                              |
| Amortização do direito de concessão                  | (4.500)            | (4.643)                              |
| Diferença temporária na depreciação                  | (15.040)           | -                                    |
| <b>Total do passivo fiscal diferido</b>              | <b>(21.200)</b>    | <b>(6.303)</b>                       |
| <b>Total</b>   | <b>422.690</b>     | <b>386.143</b>                       |

A Administração da Companhia considera que as premissas utilizadas na elaboração das projeções de resultados e, conseqüentemente, a determinação do valor de realização dos impostos diferidos, espelham objetivos e metas a serem atingidos.

**Notas Explicativas****HMOBI Participações S.A.****Notas explicativas às informações contábeis  
referente aos períodos findos em 30 de junho de 2022 e 2021  
(Em milhares de reais - R\$, exceto quando mencionado de outra forma)**

Os créditos tributários diferidos foram constituídos no pressuposto de sua realização futura, que estabelece as condições essenciais para o reconhecimento contábil e manutenção de ativo diferido, decorrentes de prejuízo fiscal e base negativo de contribuição social e diferenças temporárias.

Com base no estudo técnico das projeções de resultados tributáveis a Companhia estima recuperar o crédito tributário decorrente de diferenças temporárias e prejuízos fiscais acumulados, conforme demonstrado a seguir:

| <b>Anos</b>   | <b>30/06/2022</b> |
|---|-------------------|
|   | (Reapresentado)   |
| 2022  | 3.205             |
| 2023  | 14.769            |
| 2024  | 39.000            |
| 2025  | 52.562            |
| 2026  | 57.466            |
| 2027 a 2029   | 183.506           |
| 2030 e 2031   | 119.755           |
| <b>Total das projeções de realização do ativo fiscal diferido</b> | <b>470.263</b>    |
| <b>Total dos ativos fiscais diferidos</b>                         | <b>422.690</b>    |

**(c) Tributos a recolher**

|                              | <b>Consolidado</b> |                   |
|------------------------------|--------------------|-------------------|
|                              | <b>30/06/2022</b>  | <b>31/12/2021</b> |
| Tributos em parcelamento (*) | 6.520              | 7.092             |
| ISS                          | 1.369              | 1.050             |
| IRRF e CSRF                  | 999                | 436               |
| PIS e COFINS                 | 674                | 2.099             |
| INSS sobre terceiros         | 526                | 311               |
| Taxa Agetransp               | -                  | 617               |
| INSS CPRB                    | -                  | 247               |
| Outros                       | 307                | 883               |
| <b>Circulante</b>            | <b>10.395</b>      | <b>12.735</b>     |
| Circulante                   | 5.374              | 6.983             |
| Não circulante               | 5.021              | 5.752             |

(\*) Metrobarra - Os tributos em parcelamento referem-se aos débitos de PIS e COFINS das competências maio, outubro, novembro e dezembro de 2020 e foram devidamente registrados no resultado do próprio período. O parcelamento foi solicitado junto à Receita Federal do Brasil no prazo de 60 meses, a partir de fevereiro de 2021 até janeiro de 2026.

**Realização do parcelamento:**

|      | <b>30/06/2022</b> |
|------|-------------------|
| 2022 | 1.165             |
| 2023 | 1.737             |

**Notas Explicativas****HMOBI Participações S.A.****Notas explicativas às informações contábeis  
referente aos períodos findos em 30 de junho de 2022 e 2021  
(Em milhares de reais - R\$, exceto quando mencionado de outra forma)**

|                              |              |
|------------------------------|--------------|
| 2024                         | 1.737        |
| 2025                         | 1.737        |
| 2026                         | 144          |
| <b>Total do Parcelamento</b> | <b>6.520</b> |

**(b) Imposto de renda e contribuição social no resultado**

A conciliação da despesa calculada pela aplicação das alíquotas fiscais do imposto de renda e contribuição social é demonstrada como segue:

|   | <b>Controladora</b>                |                                    | <b>Consolidado</b>                 |
|---|------------------------------------|------------------------------------|------------------------------------|
|   | <b>01/01/2022 a<br/>30/06/2022</b> | <b>01/01/2021 a<br/>30/06/2021</b> | <b>01/01/2022 a<br/>30/06/2022</b> |
| Lucro (Prejuízo) antes do imposto de renda e contribuição social  | 304.809                            | (135)                              | 304.809                            |
| Alíquota combinada do imposto de renda e contribuição social      | 34%                                | 34%                                | 34%                                |
| Imposto de renda e contribuição social às alíquotas vigentes      | (103.635)                          | 46                                 | (103.635)                          |
| Imposto de renda e contribuição social diferidos não constituídos | 103.635                            | (46)                               | -                                  |
| Adições permanentes   | -                                  | -                                  | 140.181                            |
| <b>Total dos impostos no resultado</b>                            | <b>-</b>                           | <b>-</b>                           | <b>36.546</b>                      |
| Imposto de renda e contribuição social diferidos no resultado     | -                                  | -                                  | 36.546                             |
| <b>Total dos impostos no resultado</b>                            | <b>-</b>                           | <b>-</b>                           | <b>36.546</b>                      |
|   |                                    |                                    |                                    |
|   | <b>Controladora</b>                |                                    | <b>Consolidado</b>                 |
|   | <b>01/04/2022 a<br/>30/06/2022</b> | <b>01/04/2021 a<br/>30/06/2021</b> | <b>01/04/2022 a<br/>30/06/2022</b> |
| Lucro (Prejuízo) antes do imposto de renda e contribuição social  | 338.303                            | (59)                               | 338.303                            |
| Alíquota combinada do imposto de renda e contribuição social      | 34%                                | 34%                                | 34%                                |
| Imposto de renda e contribuição social às alíquotas vigentes      | (115.023)                          | 20                                 | (115.023)                          |
| Imposto de renda e contribuição social diferidos não constituídos | 115.023                            | (20)                               | -                                  |
| Adições permanentes   | -                                  | -                                  | 129.651                            |
| <b>Total dos impostos no resultado</b>                            | <b>-</b>                           | <b>-</b>                           | <b>14.628</b>                      |
| Imposto de renda e contribuição social diferidos no resultado     | -                                  | -                                  | 14.628                             |
| <b>Total dos impostos no resultado</b>                            | <b>-</b>                           | <b>-</b>                           | <b>14.628</b>                      |

**7. Partes relacionadas**

As operações entre partes relacionadas sejam elas administradores e empregados, acionistas, controladas ou companhias sob controle comum, são efetuadas às taxas e condições pactuadas entre as partes, aprovadas pelos órgãos da administração competentes e divulgadas nas demonstrações contábeis.



**Notas Explicativas****HMOBI Participações S.A.**

**Notas explicativas às informações contábeis  
referente aos períodos findos em 30 de junho de 2022 e 2021  
(Em milhares de reais - R\$, exceto quando mencionado de outra forma)**

**Composição****Controladora**

| Parte relacionada | Transação   | Relação      | 30/06/2022         |                   |
|-------------------|---|--------------|--------------------|-------------------|
|                   |   |              | Passivo Circulante | Resultado Despesa |
| Metrório          | Recebíveis oriundos de repasses de despesas centralizadas (a) | Controladora | 1.233              | 1.233             |
| Total             |   |              | 1.233              | 1.233             |

| Parte relacionada | Transação   | Relação      | 31/12/2021         |                   |
|-------------------|---|--------------|--------------------|-------------------|
|                   |   |              | Passivo Circulante | Resultado Despesa |
| Metrório          | Recebíveis oriundos de repasses de despesas centralizadas (a) | Controladora | 20                 | 20                |
| Total             |   |              | 20                 | 20                |

(a) Recebíveis oriundos de repasses de despesas centralizadas gerado em decorrência de liquidações de passivos em nome da entidade ou pela entidade em nome da parte relacionada.

**8. Obrigação com empregados e administradores**

A remuneração dos administradores, responsáveis pelo planejamento, direção e controle das atividades da Companhia, que incluem os membros do Conselho de Administração e diretores estatutários, está composta por honorários, gratificações, assistência médica e dentária, como demonstrado no quadro a seguir:

|                                  | Consolidado   |               |
|----------------------------------|---------------|---------------|
|                                  | 30/06/2022    | 31/12/2021    |
| Férias e encargos de férias      | 16.318        | 15.213        |
| Participação nos lucros          | 6.447         | 10.660        |
| 13º Salário encargos sociais     | 5.110         | -             |
| INSS a recolher                  | 2.877         | 3.128         |
| IRRF s/ salários                 | 2.365         | 1.676         |
| FGTS a recolher                  | 788           | 1.166         |
| Previdência complementar a pagar | 476           | 792           |
| Benefícios a pagar               | -             | 3.003         |
| Outros                           | 1.370         | 2.004         |
| <b>Total</b>                     | <b>35.751</b> | <b>37.642</b> |

**Remuneração dos Administradores**

| Composição | Consolidado |
|------------|-------------|
|            | 30/06/2022  |

**Notas Explicativas****HMOBI Participações S.A.****Notas explicativas às informações contábeis  
referente aos períodos findos em 30 de junho de 2022 e 2021  
(Em milhares de reais - R\$, exceto quando mencionado de outra forma)**

|                   |              |
|-------------------|--------------|
| Pró-labore        | 955          |
| Encargos          | 119          |
| Outros benefícios | 157          |
| <b>Total</b>      | <b>1.231</b> |

**Controladora**

Em 18 de abril de 2022, foi aprovado em Assembleia Geral de Constituição o montante máximo de remuneração global anual dos administradores de até R\$ 227 para exercício de 2022. Considerando a estrutura e modelo de atuação da Companhia, não há previsão para pagamento da remuneração referente a este exercício.

**Metrório**

Em 29 de abril de 2022 foi aprovado em Ata da Assembleia Geral Extraordinária o montante máximo de remuneração global anual dos administradores de até R\$ 6.661.

**Metrobarra**

Em decorrência da nova estruturação do grupo, os Diretores do Metrório, ficaram responsáveis também pelo Metrobarra, por esta razão, a remuneração dos diretores é igual a zero.

**9. Investimento**

As participações em controladas, são avaliadas pelo método da equivalência patrimonial, foram apuradas de acordo com os balanços patrimoniais das respectivas investidas na data-base:

| <b>Controladas</b> | <b>Participação da HMOBI %</b> | <b>Quantidade de ações em 2021 Ordinárias</b> | <b>31/12/2021</b><br>(Reapresentado) | <b>Equivalência patrimonial</b> | <b>Saldo em 30/06/2022</b> |
|--------------------|--------------------------------|---|--------------------------------------|---------------------------------|----------------------------|
| Metrório           | 100                            | 1.613.694.012                                 | 1.800.465                            | 259.143                         | 2.059.608                  |
| Metrobarra         | 100                            | 3.100.260.815                                 | 220.757                              | 46.853                          | 267.610                    |
|                    |                                |   | <b>2.021.222</b>                     | <b>305.996</b>                  | <b>2.327.218</b>           |

| <b>Controladas</b> | <b>Participação da HMOBI %</b> | <b>Quantidade de ações em 2021</b> |                      | <b>Ágio</b>    | <b>Equivalência patrimonial</b><br>(Reapresentado) | <b>Saldo em 2021</b><br>(Reapresentado) |
|--------------------|--------------------------------|------------------------------------|----------------------|----------------|--|---|
|                    |                                | <b>Ordinárias</b>                  | <b>Investimentos</b> |                |  |   |
| Metrório           | 100                            | 1.613.694.012                      | 990.628              | 788.264        | 21.573   | 1.800.465                               |
| Metrobarra         | 100                            | 3.100.260.815                      | 30.622               | 24.366         | 165.769  | 220.757                                 |
|                    |                                |                                    | <b>1.021.250</b>     | <b>812.630</b> | <b>187.342</b>                                     | <b>2.021.222</b>                        |

Conforme contexto operacional (Nota explicativa 1), a constituição da HMOBI, se fez através de instrumento de reestruturação de dívida do acionista anterior, onde a liquidação da dívida se deu através da transferência integral das ações das Controladas Metrório e Metrobarra. Segundo laudo de avaliação gerado para fins de

## Notas Explicativas

## HMOBI Participações S.A.

Notas explicativas às informações contábeis  
referente aos períodos findos em 30 de junho de 2022 e 2021  
(Em milhares de reais - R\$, exceto quando mencionado de outra forma)

validação da operação, o valor de face das Controladas adquiridas, excedia em R\$ 788.624 o valor do Metrorio e R\$ 24.366 o valor do Metrobarra, gerando um ágio no montante de R\$ 812.630 na aquisição dos investimentos. Devido aos ajustes ocorridos e demonstrados na nota explicativa 2.2, o valor de equivalência patrimonial do Metrobarra foi ajustado para refletir a posição patrimonial do saldo de 31 de dezembro de 2021. Cabe mencionar que conforme previsto no CPC 15 (R1) estes são números preliminares e que o período de mensuração termina 1 (ano) da data de aquisição, e para tanto a Companhia contratou empresa especializada para alocação do preço de compra.

## 10. Imobilizado - Consolidado

|  | Taxas<br>anuais de<br>depreciação | 31/12/2021       | Adições         | Baixas       | Transferências<br>(*) | 30/06/2022       |
|--|-----------------------------------|------------------|-----------------|--------------|-----------------------|------------------|
|  | %                                 |                  |                 |              |                       |                  |
| <b>Custo</b>                           |                                   |                  |                 |              |                       |                  |
| Máquinas e equipamentos                | 13                                | 851.752          | 625             | (71)         | -                     | 852.306          |
| Móveis e utensílios                    | 10                                | 16.569           | 72              | (26)         | -                     | 16.615           |
| Benfeitoria em instalação de terceiros | 10                                | 292.941          | -               | -            | -                     | 292.941          |
| Veículos                               | 20                                | 817              | -               | -            | 29                    | 846              |
| Equipamentos de informática            | 20                                | 63.738           | 1.029           | (52)         | -                     | 64.715           |
| Imobilizado em andamento               |                                   | 13.854           | 278             | -            | -                     | 14.132           |
|  |                                   | <b>1.239.671</b> | <b>2.004</b>    | <b>(149)</b> | <b>29</b>             | <b>1.241.555</b> |
| <b>Depreciação acumulada</b>           |                                   |                  |                 |              |                       |                  |
| Máquinas e equipamentos                |                                   | (268.244)        | (19.261)        | 46           | 2                     | (287.457)        |
| Móveis e utensílios                    |                                   | (10.194)         | (692)           | 24           | -                     | (10.862)         |
| Benfeitoria em instalação de terceiros |                                   | (91.714)         | (8.281)         | -            | -                     | (99.995)         |
| Veículos                               |                                   | (500)            | (44)            | -            | -                     | (544)            |
| Equipamentos de informática            |                                   | (41.571)         | (2.836)         | 51           | -                     | (44.355)         |
|  |                                   | <b>(412.223)</b> | <b>(31.114)</b> | <b>122</b>   | <b>2</b>              | <b>(443.213)</b> |
| <b>Imobilizado líquido</b>             |                                   | <b>827.448</b>   | <b>(29.110)</b> | <b>(27)</b>  | <b>31</b>             | <b>798.342</b>   |

|  | Taxas<br>anuais de<br>depreciação | Custo inicial    | Adições      | Baixas       | Transferências<br>(*) | 31/12/2021       |
|--|-----------------------------------|------------------|--------------|--------------|-----------------------|------------------|
|  | %                                 |                  |              |              |                       |                  |
| <b>Custo</b>                           |                                   |                  |              |              |                       |                  |
| Máquinas e equipamentos                | 13                                | 850.585          | 876          | (173)        | 464                   | 851.752          |
| Móveis e utensílios                    | 10                                | 16.467           | 40           | (179)        | 241                   | 16.569           |
| Benfeitoria em instalação de terceiros | 10                                | 283.990          | -            | -            | 8.951                 | 292.941          |
| Veículos                               | 20                                | 973              | -            | (156)        | -                     | 817              |
| Equipamentos de informática            | 20                                | 63.157           | 68           | (225)        | 738                   | 63.738           |
| Imobilizado em andamento               |                                   | 18.298           | 4.748        | -            | (9.192)               | 13.854           |
|  |                                   | <b>1.233.470</b> | <b>5.732</b> | <b>(733)</b> | <b>1.202</b>          | <b>1.239.671</b> |
| <b>Depreciação acumulada</b>           |                                   |                  |              |              |                       |                  |
| Máquinas e equipamentos                |                                   | (234.180)        | (34.225)     | 150          | 11                    | (268.244)        |
| Móveis e utensílios                    |                                   | (8.980)          | (1.342)      | 128          | -                     | (10.194)         |
| Benfeitoria em instalação de terceiros |                                   | (78.070)         | (13.644)     | -            | -                     | (91.714)         |
| Veículos                               |                                   | (568)            | (88)         | 156          | -                     | (500)            |
| Equipamentos de informática            |                                   | (36.002)         | (5.790)      | 221          | -                     | (41.571)         |

**Notas Explicativas****HMOBI Participações S.A.****Notas explicativas às informações contábeis  
referente aos períodos findos em 30 de junho de 2022 e 2021  
(Em milhares de reais - R\$, exceto quando mencionado de outra forma)**

|                            |                  |                 |             |              |                  |
|----------------------------|------------------|-----------------|-------------|--------------|------------------|
|                            | <b>(357.800)</b> | <b>(55.089)</b> | <b>655</b>  | <b>11</b>    | <b>(412.223)</b> |
| <b>Imobilizado líquido</b> | <b>875.670</b>   | <b>(49.357)</b> | <b>(78)</b> | <b>1.213</b> | <b>827.448</b>   |

(\*) Transferência entre o intangível e o imobilizado para melhor classificação.

**Redução do valor recuperável de ativos**

De acordo com o CPC01(R1) - Redução ao Valor Recuperável de Ativos, os itens do ativo intangível, que apresentam sinais de que seus custos registrados são superiores aos seus valores de recuperação, são revisados para determinar a necessidade de reconhecimento de perda para redução do saldo contábil a seu valor de realização. A Administração efetua análise anual do correspondente desempenho operacional e financeiro de seus ativos, porém para o exercício social de 2021, devido ao processo de reestruturação societária, a avaliação foi realizada por uma empresa especialista e independente, e concluiu-se que os custos registrados são consideravelmente inferiores ao valor de recuperação.

A avaliação do valor recuperável dos ativos foi realizada com base em fluxos de caixa projetados, considerando as Controladas Metrório e Metrobarra como unidades geradoras de caixa (UGC). Para realizar as projeções de fluxo de caixa, foi considerado: (i) premissas e orçamentos aprovados pela Administração até o fim da concessão; (ii) projeção de demanda considerando os impactos da pandemia do COVID-19 (iii) projeções de mercado em relação às taxas inflacionárias (IPCA); (iv) taxa de desconto que deriva da metodologia de cálculo do custo médio ponderado de capital (weighted average cost of capital - WACC) para descontar o fluxo operacional da concessionária.

As principais premissas utilizadas para descontar as projeções de fluxo de caixa e determinar o valor em uso da UGC foram: WACC médio nominal antes do IR e CSLL de 12,27% a.a (Controlada Metrobarra); taxa média de inflação (IPCA) de 6,09% para 2021 e de 3,00% para o longo prazo.

A Administração efetua análise anual do correspondente desempenho operacional e financeiro de seus ativos, porém para o exercício social de 2021, devido ao processo de reestruturação societária, a avaliação foi realizada por uma empresa especialista e independente, e concluiu-se que os custos registrados são consideravelmente inferiores ao valor de recuperação.

**11. Intangível - Consolidado**

|                               | <b>31/12/2021</b>  | <b>Adições</b>  | <b>Baixas</b>   | <b>Transferências<br/>(*)</b> | <b>30/06/2022</b>  |
|-------------------------------|--------------------|-----------------|-----------------|-------------------------------|--------------------|
| <b>Custo</b>                  |                    |                 |                 |                               |                    |
| Software                      | 51.046             | 410             | (41)            | 786                           | 52.201             |
| Direito de concessão (b)      | 1.666.683          | -               | -               | (29)                          | 1.666.654          |
| Investimento na concessão (a) | 1.866.686          | 49.856          | (12.791)        | (786)                         | 1.902.965          |
| Ágio (goodwill) (**)          | 812.630            | -               | -               | -                             | 812.630            |
| Intangível em andamento       | 81.602             | -               | -               | -                             | 81.605             |
|                               | <b>4.478.647</b>   | <b>50.266</b>   | <b>(12.832)</b> | <b>(29)</b>                   | <b>4.516.055</b>   |
| <b>Amortização acumulada</b>  |                    |                 |                 |                               |                    |
| Software                      | (32.829)           | (336)           | -               | -                             | (33.165)           |
| Direito de concessão          | (786.496)          | (18.606)        | -               | 2                             | (805.100)          |
| Investimento na concessão     | (756.381)          | (23.849)        | 98              | (4)                           | (780.136)          |
|                               | <b>(1.575.706)</b> | <b>(42.791)</b> | <b>98</b>       | <b>(2)</b>                    | <b>(1.618.401)</b> |

**Notas Explicativas****HMOBI Participações S.A.**

**Notas explicativas às informações contábeis  
referente aos períodos findos em 30 de junho de 2022 e 2021  
(Em milhares de reais - R\$, exceto quando mencionado de outra forma)**

|                               | 2.902.941          | 7.475           | (12.734)        | (31)                  | 2.897.654          |
|-------------------------------|--------------------|-----------------|-----------------|-----------------------|--------------------|
|                               | Custo inicial      | Adições         | Baixas          | Transferências<br>(*) | 31/12/2021         |
| <b>Intangível líquido</b>     |                    |                 |                 |                       |                    |
| <b>Custo</b>                  |                    |                 |                 |                       |                    |
| Software                      | 46.453             | 4.474           | (2)             | 121                   | 51.046             |
| Direito de concessão (b)      | 1.668.009          | -               | (3)             | (1.323)               | 1.666.683          |
| Investimento na concessão (a) | 1.775.896          | 71.949          | (292)           | 19.133                | 1.866.686          |
| Ágio (goodwill) (**)          | -                  | 812.630         | -               | -                     | 812.630            |
| Intangível em andamento       | 75.575             | 54.551          | (29.391)        | (19.133)              | 81.602             |
|                               | <b>3.565.933</b>   | <b>943.604</b>  | <b>(29.688)</b> | <b>(1.202)</b>        | <b>4.478.647</b>   |
| <b>Amortização acumulada</b>  |                    |                 |                 |                       |                    |
| Software                      | (31.120)           | (1.711)         | 2               | -                     | (32.829)           |
| Direito de concessão          | (752.362)          | (34.124)        | 1               | (11)                  | (786.496)          |
| Investimento na concessão     | (721.711)          | (34.710)        | 40              | -                     | (756.381)          |
|                               | <b>(1.505.193)</b> | <b>(70.545)</b> | <b>43</b>       | <b>(11)</b>           | <b>(1.575.706)</b> |
| <b>Intangível líquido</b>     | <b>2.060.740</b>   | <b>873.059</b>  | <b>(29.645)</b> | <b>(1.213)</b>        | <b>2.902.941</b>   |

(\*) Transferência entre o intangível e o imobilizado para melhor classificação.

(\*\*) Ágio gerado na aquisição das controladas Metrorio (R\$ 788.264) e Metrobarra (R\$ 24.366), reconhecido no Intangível conforme ICPC09. Ajustado conforme reapresentação de cifras anteriores na Controlada Metrobarra.

**(a) Investimento na concessão**

São investimentos realizados durante todo o prazo de concessão no material rodante, vias e toda a infraestrutura necessária para adequação, continuidade e melhorias na operação das Linhas 1 e 2.

**(b) Direito de concessão referente à outorga principal e outorga suplementar (primeiro período de concessão até 27 de janeiro de 2018)**

Direito de concessão referente à Outorga Principal R\$ 230.370 e Outorga Suplementar R\$ 162.940 (primeiro período de concessão até 27 de janeiro de 2018) conforme os termos da alínea "b", Parágrafo 1º da Cláusula 9ª do Aditivo.

**(c) Renovação/extensão do direito de concessão referente às outorgas principal e suplementar para o segundo período de concessão (de 28 de janeiro de 2018 até 27 de janeiro de 2038)**

Conforme detalhado na Nota explicativa 13, através de Aditivo as partes acordaram, dentre outras medidas, prorrogar, sob condição resolutiva, o prazo do Contrato, passando a Concessão a vigorar até 27 de janeiro de 2038. A prorrogação da Concessão se deu em contrapartida a investimentos a serem realizados pela Concessionária, conforme os termos do Parágrafo 3º da Cláusula 9ª do Aditivo. Conforme esses investimentos são realizados pela Controlada Metrorio, são reconhecidos no Ativo intangível (Renovação / extensão do Direito de concessão).

**(d) Concessão decorrente de aquisição de controle**

29

## Notas Explicativas

### HMOBI Participações S.A.

#### Notas explicativas às informações contábeis referente aos períodos findos em 30 de junho de 2022 e 2021 (Em milhares de reais - R\$, exceto quando mencionado de outra forma)

Direito de concessão obtido na aquisição de controle do Metrório em março de 2009. O valor do direito de concessão adquirido foi determinado com base em laudo elaborado por empresa independente para determinação do valor justo dos respectivos ativos e passivos adquiridos.

#### (e) Prazo de amortização

A amortização dos ativos intangíveis foi reconhecida no resultado através de projeção de curva de demanda estimada para o período de concessão, já que esse método é o que melhor reflete o padrão de consumo de benefícios econômicos futuros incorporados no ativo.

#### Redução do valor recuperável de ativos

De acordo com o CPC01(R1) - Redução ao Valor Recuperável de Ativos, os itens do ativo intangível, que apresentam sinais de que seus custos registrados são superiores aos seus valores de recuperação, são revisados para determinar a necessidade de reconhecimento de perda para redução do saldo contábil a seu valor de realização.

A avaliação do valor recuperável dos ativos foi realizada com base em fluxos de caixa projetados, considerando as controladas Metrório e Metrobarra como unidades geradoras de caixa (UGC). Para realizar as projeções de fluxo de caixa, foi considerado: (i) premissas e orçamentos aprovados pela Administração até o fim da concessão; (ii) projeção de demanda considerando os impactos da pandemia do COVID-19 (iii) projeções de mercado em relação às taxas inflacionárias (IPCA); (iv) taxa de desconto que deriva da metodologia de cálculo do custo médio ponderado de capital (weighted average cost of capital - WACC) para descontar o fluxo operacional da concessionária.

As principais premissas utilizadas para descontar as projeções de fluxo de caixa e determinar o valor em uso da UGC foram: WACC médio nominal antes do IR e CSLL de 13,97% a.a. (Controlada Metrório); taxa média de inflação (IPCA) de 6,09% para 2021 e de 3,00% para o longo prazo.

A Administração efetua análise anual do correspondente desempenho operacional e financeiro de seus ativos para o exercício de 2021 concluiu-se que os custos registrados são consideravelmente inferiores ao valor de recuperação.

#### 12. Fornecedores

|                             | Controladora |            | Consolidado    |                |
|-----------------------------|--------------|------------|----------------|----------------|
|                             | 30/06/2022   | 31/12/2021 | 30/06/2022     | 31/12/2021     |
| Fornecedores nacionais      | -            | -          | 94.755         | 104.684        |
| Fornecedores internacionais | -            | -          | 10.345         | 2.465          |
| <b>Total</b>                | <b>-</b>     | <b>-</b>   | <b>105.100</b> | <b>107.149</b> |

#### 13. Debêntures - Consolidado

Em 30 de junho de 2022 e 31 de dezembro de 2021, o saldo de empréstimos, financiamentos e debêntures estava composto da seguinte forma:

| Objeto | Indexador | Juros anuais | Vencimento | Circulante | 30/06/2022     |       | 31/12/2021 |
|--------|-----------|--------------|------------|------------|----------------|-------|------------|
|        |           |              |            |            | Não circulante | Total | Total      |

Debêntures

30

## Notas Explicativas

## HMOBI Participações S.A.

Notas explicativas às informações contábeis  
referente aos períodos findos em 30 de junho de 2022 e 2021  
(Em milhares de reais - R\$, exceto quando mencionado de outra forma)

|                                    |      |       |            |                |                  |                  |                  |
|------------------------------------|------|-------|------------|----------------|------------------|------------------|------------------|
| Debênture 2                        | IPCA | 7,08% | 15/12/2031 | -              | 1.522.747        | 1.522.747        | 1.394.559        |
| Debênture 3                        | TR   | 9,69% | 20/12/2029 | 107.268        | 795.236          | 902.504          | 887.259          |
| Custo de captação                  |      |       |            | -              | (87.852)         | (87.852)         | (82.674)         |
| Aplicação financeira vinculada (*) |      |       |            | -              | (90.083)         | (90.083)         | (64.817)         |
| <b>Total</b>                       |      |       |            | <b>107.268</b> | <b>2.140.048</b> | <b>2.247.316</b> | <b>2.134.327</b> |

(\*) As aplicações financeiras no montante de R\$ 90.083 em 30 de junho de 2022 (R\$ 64.817 em 31 de dezembro de 2021), foram efetuadas em conexão com a cláusula estipulada nos termos da Escritura de Emissão da 3ª emissão debêntures, que determinam que as Controladas Metrório e Metrobarra deva constituir uma conta reserva até 1 (um) mês antes da data do primeiro pagamento de principal, juros e/ou eventuais acessórios, o que ocorrer primeiro, das Debêntures. Esta aplicação é um CDB e está indexada pelo CDI em 100,5% (95,00% em 31 de dezembro de 2021).

Segue abaixo a movimentação dos empréstimos e debêntures:

|                               | 31/12/2021       | Adição         |                   | Amortização     |                 |                   | Aplic. vinculada | Transferência | 30/06/2022       |
|-------------------------------|------------------|----------------|-------------------|-----------------|-----------------|-------------------|------------------|---------------|------------------|
|                               |                  | Juros          | Varição monetária | Principal       | Juros           | Custo de captação |                  |               |                  |
| <b>Passivo circulante</b>     |                  |                |                   |                 |                 |                   |                  |               |                  |
| Debênture 3                   | 62.819           | 41.192         | 5.425             | (15.428)        | (15.944)        | (30.730)          | -                | 59.934        | 107.268          |
| <b>Passivo não circulante</b> |                  |                |                   |                 |                 |                   |                  |               |                  |
| Debênture 2                   | 1.394.559        | 72.142         | 56.046            | -               | -               | -                 | -                | -             | 1.522.747        |
| Debênture 3                   | 824.439          | -              | -                 | -               | -               | 30.730            | -                | (59.934)      | 795.235          |
| Custos de captação            | (82.673)         | -              | -                 | -               | -               | (5.178)           | -                | -             | (87.851)         |
| Aplicação vinculada (**)      | (64.817)         | -              | -                 | -               | -               | --                | (25.266)         | -             | (90.083)         |
| <b>Subtotal</b>               | <b>2.134.327</b> | <b>113.334</b> | <b>61.471</b>     | <b>(15.428)</b> | <b>(15.944)</b> | <b>(5.178)</b>    | <b>(25.266)</b>  | <b>-</b>      | <b>2.247.316</b> |

|                           | Custo          | Adições          |                |                | Amortização       |                 |                 | Aplic. vinculada | 2021             |
|---------------------------|----------------|------------------|----------------|----------------|-------------------|-----------------|-----------------|------------------|------------------|
|                           |                | Custo            | Captação       | Juros          | Varição monetária | Principal       | Juros*          |                  |                  |
| <b>Passivo circulante</b> |                |                  |                |                |                   |                 |                 |                  |                  |
| Debênture 2               | -              | 1.200.000        | 81.975         | 112.584        | -                 | -               | -               | -                | 1.394.559        |
| Debênture 3               | 870.077        | -                | 82.117         | -              | (30.218)          | (34.717)        | -               | -                | 887.259          |
| Custos de captação        | (1.397)        | -                | -              | -              | -                 | -               | (81.277)        | -                | (82.674)         |
| Aplicação vinculada (**)  | (54.483)       | -                | -              | -              | -                 | -               | -               | (10.334)         | (64.817)         |
| <b>Subtotal</b>           | <b>814.197</b> | <b>1.200.000</b> | <b>164.092</b> | <b>112.584</b> | <b>(30.218)</b>   | <b>(34.717)</b> | <b>(81.277)</b> | <b>(10.334)</b>  | <b>2.134.327</b> |

(\*) Por se tratar de custos de obtenção de recursos financeiros, os juros pagos estão classificados como fluxo de caixa das atividades de financiamento.

(\*\*) Valores brutos, sem impacto das aplicações vinculadas, cabe salientar que o impacto em questão refere-se somente ao exercício de 2020.

Composição dos empréstimos, financiamentos e debêntures por ano de vencimento:

| Ano  | 30/06/2022 |
|------|------------|
| 2022 | 107.268    |
| 31   |            |

## Notas Explicativas

### HMOBI Participações S.A.

#### Notas explicativas às informações contábeis referente aos períodos findos em 30 de junho de 2022 e 2021 (Em milhares de reais - R\$, exceto quando mencionado de outra forma)

|                |                  |
|----------------|------------------|
| 2023           | 335.425          |
| 2024           | 216.361          |
| 2025           | 234.578          |
| 2026           | 277.343          |
| 2027 em diante | 1.076.341        |
|                | <hr/>            |
|                | <b>2.247.316</b> |

#### Debêntures

##### Metrorio

Em 15 de janeiro de 2021 o Metrorio emitiu 1.200.000 debêntures não conversíveis em ações, da espécie com garantia real, em série única, para distribuição pública com esforços restritos, com valor nominal unitário de R\$ 1 perfazendo o montante de R\$ 1.200.000. A captação dos recursos ocorreu em 10 de fevereiro de 2021 em seu montante integral.

O saldo do valor nominal unitário das Debêntures será amortizado em 17 (dezesete) parcelas semestrais, sempre no dia 15 dos meses de junho e dezembro de cada ano, com primeiro pagamento em 15 de dezembro de 2023.

As debêntures terão prazo de vigência de 10 (dez) anos e 11 (onze) meses contados da data de emissão, vencendo-se portanto em 15 de dezembro de 2031. A atualização monetária sobre o valor unitário das debêntures ocorre através da variação acumulada do Índice Nacional de Preços ao Consumidor Amplo (IPCA), além dos juros remuneratórios de 7,0857% ano. Os recursos desta emissão foram destinados ao pré-pagamento de todas as dívidas do Metrorio, reembolso de gastos e despesas.

Em 01 de junho de 2022 foi realizada a Assembleia Geral de Debenturistas (AGD), que teve como principal objeto o pedido de anuência prévia para que o montante necessário, exclusivamente durante o período de junho de 2022 e 15 de dezembro de 2023, não seja composto pela transferência de recursos da conta centralizadora para a conta reserva, devendo ser composto pela fiança bancária.

##### **Hipóteses de vencimento antecipado**

Nos termos dos contratos da 9ª emissão de debêntures, a Controlada está sujeita ao cumprimento de certas obrigações específicas, tais como. O descumprimento de tais obrigações sem a anuência dos respectivos credores poderá resultar na declaração do vencimento antecipado de tais contratos e na execução das garantias constituídas em relação aos mesmos.

Os principais critérios para vencimento antecipado são: (i) redução do capital social ou recompra de ações, sem a anuência dos Debenturistas; (ii) Realização de qualquer pagamento ou remuneração pela Emissora aos seus acionistas até 31 de dezembro de 2024 (inclusive), exceto se houver o preenchimento da conta reserva com recurso da Controlada; após essa data é permitido o pagamento ou remuneração pela Emissora aos seus controladores se estiver adimplente com quaisquer obrigações previstas na Escritura de Emissão e o ICSD seja maior que 1,30; e (iii) a Emissora deixar de ter suas demonstrações financeiras auditadas por auditor independente registrado na CVM.

Para o período compreendido entre 31 de dezembro de 2023, e a data de vencimento, o Índice de Cobertura do Serviço da Dívida ("ICSD") deverá ser igual ou superior a 1,2, calculado anualmente com base nas Demonstrações Contábeis.

##### **Avaliação de Rating**

Em 10 de junho de 2022, a S&P Global Ratings colocou seus ratings 'brAA' na escala Nacional Brasil atribuídos à Metrorio e à sua nona emissão de debêntures na listagem CreditWatch com implicações positivas. O CreditWatch indica a possibilidade de elevação dos ratings da Metrorio em um degrau nos próximos 90



## Notas Explicativas

### HMOBI Participações S.A.

#### Notas explicativas às informações contábeis referente aos períodos findos em 30 de junho de 2022 e 2021 (Em milhares de reais - R\$, exceto quando mencionado de outra forma)

---

dias após o recebimento da terceira parcela do ressarcimento do Termo Aditivo 8, considerando que a demanda seguirá sua trajetória de recuperação ao longo de 2022.

Em 23 de junho de 2022, a Fitch Ratings afirmou, o Rating Nacional de Longo Prazo 'AA-(bra)' da 9ª emissão de debêntures da Concessão Metroviária do Rio de Janeiro S.A. (Metrório). A revisão da Perspectiva do rating é de Negativa para Positiva, e reflete o aumento da liquidez da Metrório após os pagamentos recebidos pelo poder concedente, que indenizou a concessionária pelos efeitos da pandemia de coronavírus, de março a dezembro de 2020. Também reflete a recuperação do tráfego, o qual está em linha com o cenário de rating da Fitch.

#### Metrobarra

Em 20 de novembro de 2015, a Controlada aprovou a terceira emissão de debêntures privadas, com esforços restritos no valor de R\$ 932.861.

Tais debêntures não são conversíveis em ações e não possuem cláusula de repactuação. As debêntures são remuneradas a 100% da TR + 9,69% a.a. spread, e tem vencimento em 15 anos a partir da data da emissão. e são garantidas pela alienação fiduciária das ações da Controlada, cessão fiduciária de direitos creditórios da Controlada e fiança corporativa.

Em 12 de maio de 2016, a Controlada assinou junto à CEF o boletim de subscrição para emissão de debêntures no montante de R\$ 932.861, no qual o principal objetivo é a quitação das debêntures no montante de R\$ 600.000 da 4ª emissão.

Em 13 de maio de 2016, os recursos foram liberados pela CEF, equalizando assim, a estrutura de capital da Controlada.

Em 30 de dezembro de 2021, através do 9º Aditamento à Escrituração de Emissão ficou acordado que "Novo Período de *Standstill*" terá as parcelas de remuneração correspondentes de novembro de 2021 a abril de 2022 suspensas, de modo que estas serão incorporadas ao saldo do valor nominal unitário.

#### **Destinação dos recursos**

Parte dos recursos captados pela Controlada por meio da 3ª emissão de debêntures foi utilizada para pagamento do principal e juros objeto da 4ª emissão de debêntures.

Em 29 de agosto de 2019 foi realizada uma AGD deliberando sobre a autorização para Amortização Antecipada Facultativa das Debêntures com a devolução da totalidade dos recursos depositados e investidos da Conta de Liquidação e a consequente alteração da data de encerramento do "Prazo Máximo de Investimento" e do "Período de Investimento", conforme definidos na Escritura de Emissão no valor de R\$ 49.433.

#### **Cláusulas restritivas**

As debêntures da 3ª emissão deverão declarar-se vencidas antecipadamente no caso de ocorrência de inadimplemento de *covenants* financeiros.

Caso o ICSD (Índice de Cobertura de Serviço da Dívida) seja menor que 1,3, em até 10 (dez) dias úteis contados da divulgação das demonstrações contábeis da emissora ou da notificação do Agente Fiduciário o que ocorrer primeiro.

No caso de distribuição de dividendos, realização de pagamento de Juros sobre Capital Próprio aos acionistas da emissora ou qualquer outra forma de distribuição de recursos aos acionistas, incluindo o pagamento ou concessão de mútuos, com o descumprimento do índice financeiro abaixo:

## Notas Explicativas

### HMOBI Participações S.A.

#### Notas explicativas às informações contábeis referente aos períodos findos em 30 de junho de 2022 e 2021 (Em milhares de reais - R\$, exceto quando mencionado de outra forma)

Dívida Líquida/EBITDA, a ser acompanhado semestralmente pelo Agente Fiduciário com base nas demonstrações contábeis anuais auditadas da emissora ao final de cada ano civil, no prazo de até 10 (dez) dias úteis contados do recebimento, pelo Agente Fiduciário, das referidas demonstrações contábeis.

Em 31 de dezembro de 2021, não houve atingimento do ICSD pelo Metrobarra, porém esse descumprimento foi autorizado na Assembleia Geral dos Debenturistas ("AGD") realizada em 4 de novembro de 2021. Nessa mesma assembleia, acima citado, foi autorizada a constituição da Cessão Fiduciária de direitos creditórios da HMOBI e a outorga da Fiança pela HMOBI. Em 30 de junho de 2022 houve atingimento do ICSD pelo Metrobarra.

Adicionalmente, em 14 de abril de 2022, a agência S&P reavaliou o rating da 3ª emissão da Metrobarra S.A. que foi elevado de 'brCC' para 'brA' devido à troca de controle acionário, e foi removido da listagem CreditWatch. Com isso, a Controlada ficou acima do rating mínimo exigido na escritura das debêntures.

| <u>Empresa</u> | <u>Dívida</u>             | <u>Covenants</u> | <u>Limite</u> | <u>Apuração</u>                                 |
|----------------|---------------------------|------------------|---------------|---|
| Metrório       | 3ª emissão das debêntures | DL/EBITDA        | ≤ 3,5         | Anual <i>covenants</i> até dezembro de 2021     |
|                |                           | DL/EBITDA        | ≤ 3           | Anual <i>covenants</i> até dezembro de 2022     |
|                |                           | DL/EBITDA        | ≤ 2,5         | Anual <i>covenants</i> até dezembro de 2023     |
|                |                           | DL/EBITDA        | ≤ 2           | Anual <i>covenants</i> a partir de janeiro 2024 |

#### Hipóteses de vencimento antecipado

Nos termos dos contratos das debêntures de dívida, empréstimo, financiamento, e emissões de valores mobiliários, a Controlada está sujeita ao cumprimento de obrigações específicas. O descumprimento de tais obrigações sem a anuência dos respectivos credores poderá resultar na declaração do vencimento antecipado de tais contratos e na execução das garantias constituídas em relação aos mesmos.

Os principais critérios para vencimento antecipado são: (i) Prestação de fiança e/ou aval pela Emissora, a partir da Data de Emissão, sem o prévio e expresso consentimento dos Debenturistas; (ii) Realização de qualquer pagamento ou remuneração pela Emissora aos seus controladores, exceto o pagamento do dividendo mínimo obrigatório previsto no artigo 202 da Lei das Sociedades por Ações, se inadimplente com quaisquer obrigações previstas nesta Escritura de Emissão e (iii) a Emissora deixar de ter suas demonstrações financeiras auditadas por auditor independente registrado na CVM.

#### 14. Concessão de serviço público

|  | <u>Consolidado</u> |                   |
|--|--------------------|-------------------|
|  | <u>30/06/2022</u>  | <u>31/12/2021</u> |
| Não circulante                                 |                    |                   |
| Direito de concessão (até janeiro de 2038) (a) | 13.229             | 19.533            |
|  | <u>13.229</u>      | <u>19.533</u>     |

(a) Direito de concessão referente à outorga principal e outorga suplementar (primeiro período de concessão até 27 de janeiro de 2038)

O montante de R\$ 13.229 em 30 de junho de 2022 (R\$ 19.533 em 31 de dezembro de 2021) registrado no passivo não circulante referem-se ao ônus da concessão assumido no processo de licitação, repactuado através dos termos do Aditivo, determinado com base no valor devido ao Poder Concedente sobre a entrada em operação de novas estações de acordo com o Parágrafo 9º, da Cláusula 1ª do Contrato. Até a data de 31 de dezembro de 2016, o Metrório recebeu do Poder Concedente três estações que estão sujeitas aos termos desta Cláusula: Estação Siqueira Campos, Estação Cantagalo e General Osório. A liquidação da obrigação se dará através dos termos do Parágrafo 14º da Cláusula 22ª do Aditivo, onde a Concessionária

**Notas Explicativas****HMOBI Participações S.A.****Notas explicativas às informações contábeis  
referente aos períodos findos em 30 de junho de 2022 e 2021  
(Em milhares de reais - R\$, exceto quando mencionado de outra forma)**

assumiu a responsabilidade de liquidar certas obrigações referentes a ações judiciais contra a RIOTRILHOS e CMRJ.

Baseado na análise da Administração, à luz das informações disponíveis até a presente data e nas diversas possibilidades na liquidação dos processos, a Controlada Metrório está mantendo a parcela de outorga suplementar registrada no passivo não circulante.

Movimentação da concessão:

|                | 31/12/2021 | Atualização do<br>resultado | Reversão | 30/06/2022 |
|----------------|------------|-----------------------------|----------|------------|
| Outorga (a)    | 19.533     | 230                         | (6.534)  | 13.229     |
| Não Circulante | 19.533     | 230                         | (6.534)  | 13.229     |

|                | 31/12/2020 | Atualização do<br>resultado | 31/12/2021 |
|----------------|------------|-----------------------------|------------|
| Outorga (a)    | 17.219     | 2.314                       | 19.533     |
| Não Circulante | 17.219     | 2.314                       | 19.533     |

(a) Outorga do não circulante, refere-se ao Anexo V ao Contrato do Sexto Aditivo.

**Bens reversíveis**

Conforme os termos do parágrafo 1º da cláusula 17ª do Contrato de Concessão, os bens reversíveis, transferidos à posse da Concessionária em 5 de abril de 1998, para utilização na prestação dos serviços de transporte metroviário, de acordo com os termos do Edital de Leilão PED/ERJ nº 01/97-Metrô e do Contrato, foram recebidos a título gratuito.

A Controlada Metrório recebeu em transferência em 5 de abril de 1998 o montante de R\$ 6.093.927 de bens reversíveis

**15. Provisões para riscos processuais**

A Controlada Metrório é parte em ações judiciais e processos administrativos perante vários tribunais e órgãos governamentais, decorrentes do curso normal das operações, envolvendo questões tributárias, trabalhistas, aspectos cíveis e outros assuntos.

A Controlada Metrório, na opinião de seus consultores jurídicos realizou análise das demandas judiciais pendentes e, quanto às ações trabalhistas, com base na experiência anterior referente às quantias reivindicadas, constituiu provisão em montante considerado suficiente para cobrir as perdas estimadas com as ações em curso, como se segue:

| Natureza do risco | Consolidado   |               |
|-------------------|---------------|---------------|
|                   | 30/06/2022    | 31/12/2021    |
| Trabalhistas (a)  | 51.899        | 41.741        |
| Tributários (b)   | 21.862        | 22.458        |
| Cíveis (c)        | 4.176         | 14.858        |
| Outros            | 2.888         | 130           |
| <b>Total</b>      | <b>80.825</b> | <b>79.187</b> |

**Composição das provisões:**

**Notas Explicativas****HMOBI Participações S.A.**

**Notas explicativas às informações contábeis  
referente aos períodos findos em 30 de junho de 2022 e 2021  
(Em milhares de reais - R\$, exceto quando mencionado de outra forma)**

| Natureza do risco | 31/12/2021    | Constituição  | Pagamentos     | Reversões       | Atualização  |               |
|-------------------|---------------|---------------|----------------|-----------------|--------------|---------------|
|                   |               |               |                |                 | monetária    | 30/06/2022    |
| Trabalhistas      | 41.741        | 10.830        | (1.907)        | (765)           | 2.000        | 51.899        |
| Tributários       | 22.458        | 1.895         | (1.021)        | (3.443)         | 1.974        | 21.863        |
| Cíveis            | 14.858        | 379           | (583)          | (10.934)        | 456          | 4.176         |
| Outros            | 130           | 3.543         | (1.021)        | (7)             | 242          | 2.887         |
| <b>Total</b>      | <b>79.187</b> | <b>16.647</b> | <b>(4.532)</b> | <b>(15.149)</b> | <b>4.672</b> | <b>80.825</b> |

| Natureza do risco | Principal     | Constituição  | Reversões/<br>pagamentos | Atualização<br>monetária | 31/12/2021    |
|-------------------|---------------|---------------|--------------------------|--------------------------|---------------|
| Trabalhistas      | 13.493        | 30.457        | (3.148)                  | 939                      | 41.741        |
| Tributários       | 13.622        | 7.913         | -                        | 923                      | 22.458        |
| Cíveis            | 14.274        | 559           | (592)                    | 617                      | 14.858        |
| Outros            | 332           | 2             | (235)                    | 31                       | 130           |
| <b>Total</b>      | <b>41.721</b> | <b>38.931</b> | <b>(3.975)</b>           | <b>2.510</b>             | <b>79.187</b> |

**(a) Riscos trabalhistas**

A Controlada Metrório é parte em diversos processos de natureza trabalhista propostos por ex-funcionários, cujos objetos importam, em sua maioria, em pedidos de reintegração, horas extraordinárias, equiparação salarial, dentre outros.

A alteração de prognóstico do processo 0001028-44.2011.5.01.0008 ocorrida em 2021 gerou adição nas causas trabalhistas, devido a ação plurima movida pelo Sindicato – SIMERJ relativo a discussão envolvendo acúmulo de funções por agentes de segurança que estavam no quadro de funcionários da Controlada Metrório à época da extinção da função de oficial de estação, em 2003. Atualmente o processo encontra-se em fase recursal junto ao Tribunal Superior do Trabalho – TST, com valor atualizado no montante de R\$ 28.168.

Em 30 de junho de 2022, as perdas possíveis estavam estimadas em R\$ 98.058 (R\$ 97.831 em 31 de dezembro de 2021).

**(b) Riscos tributários**

Considerando que propusemos ação judicial e em sede de liminar foi deferida a suspensão da exigibilidade do ICMS, valor envolvido de R\$ 20.928 em 30 de junho de 2022 (R\$ 18.983 em 31 de dezembro de 2021).

Em 30 de junho de 2022, as perdas possíveis estavam estimadas em R\$ 40.870 (R\$ 52.783 em 31 de dezembro de 2021).

**(c) Riscos cíveis**

A Controlada Metrório é ré em diversos processos cíveis, movidos por clientes, principalmente em decorrência de incidentes ocorridos no sistema metroviário.

Em 30 de junho de 2022, as perdas cíveis possíveis estavam estimadas em R\$ 62.190 (R\$ 58.105 em 31 de dezembro de 2021).

**Notas Explicativas****HMOBI Participações S.A.****Notas explicativas às informações contábeis  
referente aos períodos findos em 30 de junho de 2022 e 2021  
(Em milhares de reais - R\$, exceto quando mencionado de outra forma)**

Adicionalmente, em 01 de abril de 2019, o Ministério Público protocolou Ação Civil Pública por ato de improbidade administrativa, contra o consórcio vencedor da licitação da Linha 04 do sistema metroviário do Rio de Janeiro e outros 22 réus associados, dentre os quais Metrório e Metrobarra. Dentre as alegações citadas pelo Ministério Público, é mencionada irregularidades da subconcessão da operação ao Metrório e locação de material rodante da Metrobarra. Em janeiro de 2021, Metrório e Metrobarra tomaram ciência da ação e se deram por citados. De forma tempestiva, protocolaram suas defesas com os seguintes fundamentos: (i) ilegitimidade passiva para figurarem na referida ação, (ii) ausência de quaisquer elementos concretos que as liguem aos escândalos de corrupção na obra do Metrô. Metrório informa que postulou em juízo em face do Estado do Rio de Janeiro e CRB o pedido de nulidade dos aditivos ao contrato de concessão da Linha 4, justamente para obter o reconhecimento de que a atual Linha 4 é meramente prolongamento das Linhas 1 e 2, cuja exploração é direito do Metrório. Quanto ao ato de improbidade, Metrório entende que há prescrição, visto que o prazo de 5 anos, previsto no art. 23 da Lei de Improbidade Administrativa, chegou a termo em 2015, tendo em vista que a assinatura do contrato se deu em 25 de fevereiro de 2010. O valor atualizado do processo em 30 de junho de 2022 era de R\$ 120.000. Considerando que o pedido da ação envolve obrigação de fazer, cuja monetização não é possível de ser mensurada na fase processual atual, não é possível estimar o valor do risco por agente envolvido na demanda.

**(d) Riscos regulatórios**

Em 30 de junho de 2022, as multas regulatórias existentes em esfera administrativas foram estimadas em R\$ 31.486 (R\$ 28.524 em 31 de dezembro de 2021).

**Depósitos judiciais, recursais e autos de arrecadação**

|   | <b>Consolidado</b> |                   |
|---|--------------------|-------------------|
|   | <b>30/06/2022</b>  | <b>31/12/2021</b> |
| Depósitos recursais                             | 18.692             | 23.908            |
| Depósitos judiciais - embargos de terceiros (a) | 16.519             | 12.575            |
|   | <b>35.211</b>      | <b>36.483</b>     |

| <b>Depósitos judiciais</b> | <b>31/12/2021</b> | <b>Constituição</b> | <b>Baixa</b>   | <b>Atualização</b> | <b>Transferência</b> | <b>30/06/2022</b> |
|----------------------------|-------------------|---------------------|----------------|--------------------|----------------------|-------------------|
| Recursais                  | 23.908            | 1.049               | (723)          | 760                | (6.301)              | 18.693            |
| Embargos de terceiros      | 12.575            | 22                  | (3.331)        | 951                | 6.301                | 16.518            |
| <b>Total</b>               | <b>36.483</b>     | <b>1.071</b>        | <b>(4.054)</b> | <b>1.711</b>       | -                    | <b>35.211</b>     |

(a) Trata-se de recurso jurídico que permite a um terceiro pleitear a exclusão de seus bens, penhorados em execução na qual não era parte.

Em 30 de junho de 2022, o montante penhorado da renda da Controlada Metrório e já depositado judicialmente é de R\$ 16.518 (R\$ 12.575 em 31 de dezembro de 2021).

**16. Patrimônio líquido****Capital social**

Em 08 de novembro de 2021, a Invepar transferiu, em dação em pagamento, a totalidade de 12.500 ações preferenciais e 237.500 ações ordinárias, todas nominativas e sem valor nominal, de emissão da HMOBI, representativas de 100% do seu capital social, então de sua titularidade, para o IAV FIP.

Na mesma data em ato subsequente, foi realizada uma assembleia geral extraordinária da HMOBI, na qual foi aprovada (i) a conversão de todas as ações preferenciais nominativas e sem valor nominal, de emissão

## Notas Explicativas

### HMOBI Participações S.A.

#### Notas explicativas às informações contábeis referente aos períodos findos em 30 de junho de 2022 e 2021 (Em milhares de reais - R\$, exceto quando mencionado de outra forma)

da HMOBI, em ações ordinárias nominativas e sem valor nominal, sendo que o capital social da HMOBI passou a ser representado exclusivamente por 250.000 ações ordinárias nominativas e sem valor nominal, e (ii) o aumento do capital social da HMOBI em valor total de R\$ 1.100.328.153, mediante emissão de 1.833.880.255 novas ações ordinárias, nominativas e sem valor nominal, totalizando 1.834.130.255 ações ordinárias, nominativas e sem valor nominal.

#### Reserva legal

A Companhia destinou o montante de R\$ 3.793, que corresponde a 5% do seu lucro líquido antes de qualquer outra destinação para a constituição da reserva legal, que não excederá de 20% do capital social, conforme Art. 193 da lei das sociedades por ações.

Haverá formação de Reservas para Contingências, caso haja necessidade, por proposta do Conselho de Administração e constituição de Reserva de Lucros a Realizar, se for o caso, por proposta do Conselho de Administração.

#### Reserva de capital

Em 08 de novembro de 2021, juntamente com o aumento de capital no montante de R\$ 1.100.328.153 foi destinado à formação de reserva de capital da Companhia, o valor de R\$ 733.552.102 nos termos do artigo 182, §1.º, alínea "a", da Lei das Sociedades por Ações.

#### Reserva de retenção de lucro

Conforme previsto no estatuto após apuração da reserva legal e destinação dos dividendos obrigatórios, fica sob gestão da Administração à destinação do excedente, para o exercício encerrado em 31 de dezembro de 2021 o montante excedente de R\$ 36.032 foi destinado à Reserva de retenção de lucros.

#### Dividendos e juros sobre capital próprio (JSCP)

O Estatuto Social da Companhia prevê pagamento de dividendos anuais de, no mínimo, 50% do lucro líquido ajustado na forma do art. 202 da Lei 6.404/76. O montante destinado foi de R\$ 36.032 em 31 de dezembro de 2021.

#### 17. Receitas, custos e despesas por natureza

|                                    | Consolidado                |                            |
|------------------------------------|----------------------------|----------------------------|
|                                    | 01/01/2022 a<br>30/06/2022 | 01/04/2022 a<br>30/06/2022 |
| Receita com passagens              | 329.147                    | 184.900                    |
| Receita de locação                 | 91.669                     | 51.010                     |
| Receitas acessórias                | 32.468                     | 15.956                     |
| Impostos, deduções e cancelamentos | (19.799)                   | (10.890)                   |
| <b>Receitas líquidas</b>           | <b>433.485</b>             | <b>240.976</b>             |

#### 18. Custos e despesas por natureza

|                          | Controladora               |                            |                            |                            |
|--------------------------|----------------------------|----------------------------|----------------------------|----------------------------|
|                          | 01/01/2022 a<br>30/06/2022 | 01/01/2021 a<br>30/06/2021 | 01/04/2022 a<br>30/06/2022 | 01/04/2021 a<br>30/06/2021 |
| Equivalência patrimonial | 305.996                    | -                          | 339.172                    | -                          |
| Outras                   | (1.125)                    | (115)                      | (827)                      | (39)                       |

**Notas Explicativas****HMOBI Participações S.A.****Notas explicativas às informações contábeis  
referente aos períodos findos em 30 de junho de 2022 e 2021  
(Em milhares de reais - R\$, exceto quando mencionado de outra forma)**

|  | <b>304.871</b> | <b>(115)</b> | <b>338.345</b> | <b>(39)</b> |
|--|----------------|--------------|----------------|-------------|
| Equivalência patrimonial                         | 305.996        | -            | 339.172        | -           |
| Despesas gerais e administrativas                | (1.125)        | (115)        | (827)          | (39)        |
| Outras receitas (despesas) operacionais líquidas | -              | -            | -              | -           |
|  | <b>304.871</b> | <b>(115)</b> | <b>338.345</b> | <b>(39)</b> |

|  | <b>Consolidado</b>                 |                                    |
|--|------------------------------------|------------------------------------|
|  | <b>01/01/2022 a<br/>30/06/2022</b> | <b>01/04/2022 a<br/>30/06/2022</b> |
| Pessoal  | (110.559)                          | (58.334)                           |
| Depreciação e amortização  | (73.905)                           | (40.006)                           |
| Energia elétrica   | (70.225)                           | (32.954)                           |
| Conservação e manutenção   | (46.048)                           | (24.677)                           |
| Suporte e manutenção informática   | (9.335)                            | (3.798)                            |
| Provisão/Reversão para riscos processuais e obrigações decorrente da concessão | (8.765)                            | (11.419)                           |
| Seguros e garantias  | (6.059)                            | (3.338)                            |
| Outras despesas operacionais   | (5.901)                            | (4.829)                            |
| Serviços Fetranspor  | (3.213)                            | (1.806)                            |
| Terceirização de frotas  | (2.991)                            | (1.746)                            |
| Outros serviços – Terceiros PJ   | (2.741)                            | (1.444)                            |
| Água e esgoto  | (2.332)                            | (1.018)                            |
| Auditoria e consultorias   | (2.172)                            | (920)                              |
| Segurança viária / patrimonial   | (1.959)                            | (964)                              |
| Assessoria jurídica  | (1.562)                            | (591)                              |
| Aluguéis   | (1.139)                            | (800)                              |
| Telecomunicação fixa e móvel   | (1.139)                            | (800)                              |
| Despesas legais e judiciais  | (854)                              | 578                                |
| Comunicação, marketing e publicidade   | (820)                              | (586)                              |
| Associações de classes   | (530)                              | 1                                  |
| Outros serviços diretos  | -                                  | 414                                |
| Outras   | (1.720)                            | (259)                              |
|  | <b>(353.969)</b>                   | <b>(189.296)</b>                   |
| Custo de serviços prestados  | (276.700)                          | (140.184)                          |
| Despesas gerais e administrativas  | (77.269)                           | (49.112)                           |
|  | <b>(353.969)</b>                   | <b>(189.296)</b>                   |

**(a) Outras receitas operacionais**

|                              | <b>Consolidado</b>                 |                                    |
|------------------------------|------------------------------------|------------------------------------|
|                              | <b>01/01/2022 a<br/>30/06/2022</b> | <b>01/04/2022 a<br/>30/06/2022</b> |
| Outras receitas operacionais | <b>317.016</b>                     | <b>316.381</b>                     |

**Controlada Metrório** - Ressarcimento emergencial decorrente da deliberação AGETRANSF nº 1.218/2021, conforme descrito na nota explicativa 1 - Impactos do COVID-19 (R\$ 287.852) e **Controlada Metrobarra** - reversão contingencial (R\$ 9.993) e créditos de PIS/COFINS sobre depreciação (R\$19.171)

**19. Resultado financeiro**

**Notas Explicativas****HMOBI Participações S.A.**

**Notas explicativas às informações contábeis  
referente aos períodos findos em 30 de junho de 2022 e 2021  
(Em milhares de reais - R\$, exceto quando mencionado de outra forma)**

|  | <b>Controladora</b>                |                                    |                                    |                                    |
|--|------------------------------------|------------------------------------|------------------------------------|------------------------------------|
|  | <b>01/01/2022 a<br/>30/06/2022</b> | <b>01/04/2022 a<br/>30/06/2022</b> | <b>01/01/2021 a<br/>30/06/2021</b> | <b>01/04/2021 a<br/>30/06/2021</b> |
| <b>Despesas financeiras</b>                |                                    |                                    |                                    |                                    |
| Variação monetária passiva                 | -                                  | -                                  | -                                  | -                                  |
| Comissões e despesas bancárias             | (62)                               | (42)                               | (20)                               | (20)                               |
| Outras                                     |                                    |                                    |                                    |                                    |
| <b>Total despesas financeiras</b>          | <b>(62)</b>                        | <b>(42)</b>                        | <b>(20)</b>                        | <b>(20)</b>                        |
| <b>Total resultado financeiro, líquido</b> | <b>(62)</b>                        | <b>(42)</b>                        | <b>(20)</b>                        | <b>(20)</b>                        |
|  | <b>Consolidado</b>                 |                                    |                                    |                                    |
|  | <b>01/01/2022 a 30/06/2022</b>     | <b>01/04/2022 a<br/>30/06/2022</b> |                                    |                                    |
| <b>Receitas financeiras</b>                |                                    |                                    |                                    |                                    |
| Variação monetária ativa (*)               |                                    | 48.832                             | 47.548                             |                                    |
| Juros sobre aplicações financeiras         |                                    | 9.181                              | 6.685                              |                                    |
| Variações cambiais ativas                  |                                    | 288                                | 127                                |                                    |
| Juros ativos                               |                                    | 59                                 | -                                  |                                    |
| <b>Total receitas financeiras</b>          |                                    | <b>58.360</b>                      | <b>54.360</b>                      |                                    |
| <b>Despesas financeiras</b>                |                                    |                                    |                                    |                                    |
| Juros sobre debêntures                     |                                    | (96.204)                           | (49.280)                           |                                    |
| Variação monetária passiva                 |                                    | (82.965)                           | (44.802)                           |                                    |
| Variações cambiais passivas                |                                    | (1.550)                            | (1.526)                            |                                    |
| Comissões e despesas bancárias             |                                    | (1.261)                            | (706)                              |                                    |
| Outras                                     |                                    | (4.649)                            | (2.432)                            |                                    |
| <b>Total despesas financeiras</b>          |                                    | <b>(186.629)</b>                   | <b>(98.746)</b>                    |                                    |
| <b>Total resultado financeiro, líquido</b> |                                    | <b>(128.629)</b>                   | <b>(44.386)</b>                    |                                    |

(\*) Atualização monetária referente ao ressarcimento emergencial decorrente da deliberação AGETRANSP nº 1.218/2021, conforme descrito na nota explicativa 1 - Impactos do COVID-19.

20. **Resultado por ação**

O cálculo básico do resultado por ação é feito através da divisão do resultado do período, atribuído aos detentores de ações ordinárias da Companhia, pela quantidade média ponderada de ações ordinárias disponíveis durante o período.

O quadro abaixo apresenta os dados de resultado e ações utilizados no cálculo dos resultados básico e diluído por ação:



**Notas Explicativas****HMOBI Participações S.A.****Notas explicativas às informações contábeis  
referente aos períodos findos em 30 de junho de 2022 e 2021  
(Em milhares de reais - R\$, exceto quando mencionado de outra forma)**

|  | <b>30/06/2022</b><br><b>(Consolidado)</b><br><b>Ordinárias</b> | <b>30/06/2021</b><br><b>(Controladora)</b><br><b>Ordinárias</b> |
|--|--|---|
| <b>Numerador básico</b>  |  |   |
| Lucro (prejuízo) atribuível aos acionistas ordinários              | 304.809  | (135)   |
| Denominador básico   |  |   |
| Média ponderada das ações no período                               | <u>1.834.130</u>   | <u>250</u>  |
| <b>Lucro (prejuízo) básico e diluído por ação no período (R\$)</b> | <b><u>0,1662</u></b>   | <b><u>(0,5405)</u></b>  |

A Companhia não possui instrumentos diluidores em 30 de junho de 2022, e conseqüentemente, não há diferença entre o cálculo do lucro por ação básico e diluído.

**21. Seguros (não revisado)**

A Companhia mantém coberturas de seguros sobre seus ativos próprios, bens reversíveis e de responsabilidade civil. Em 30 de junho de 2022, os principais seguros contratados são:

| Modalidade                   | Limite Máximo de Indenização | Vigência   |            | Seguradora   |
|------------------------------|------------------------------|------------|------------|--------------|
|                              |                              | Início     | Vencimento |              |
| RESPONSABILIDADE CIVIL GERAL | 60.000                       | 01/08/2021 | 01/08/2022 | TOKIO        |
| RISCOS OPERACIONAIS          | 280.000                      | 01/08/2021 | 01/08/2022 | TOKIO        |
| TRANSPORTE INTERNACIONAL     | US\$ 3.000                   | 28/02/2022 | 28/02/2023 | SURA         |
| TRANSPORTE NACIONAL          | 4.000                        | 28/02/2022 | 28/02/2023 | SURA         |
| AUTOMÓVEIS                   | TABELA FIPE 110%             | 24/08/2021 | 24/08/2022 | PORTO SEGURO |
| DIRECTORS & OFFICERS         | 40.000                       | 08/11/2021 | 08/11/2022 | BERKLEY      |
| GARANTIA JUDICIAL            | 5                            | 01/07/2021 | 01/02/2024 | FAIRFAX      |
| GARANTIA JUDICIAL            | 2.486                        | 23/07/2021 | 23/07/2024 | BMG          |
| GARANTIA JUDICIAL            | 1.892                        | 02/08/2020 | 17/08/2025 | EZZE         |
| GARANTIA JUDICIAL            | 195.296                      | 18/12/2019 | 13/06/2027 | FATOR        |
| GARANTIA JUDICIAL            | 262                          | 05/02/2021 | 24/03/2024 | JNS          |
| GARANTIA JUDICIAL            | 35.347                       | 28/02/2019 | 16/03/2025 | POTTENCIAL   |
| GARANTIA JUDICIAL            | 15.528                       | 14/07/2019 | 14/07/2022 | TOKIO        |

O escopo dos trabalhos de nossos auditores independentes não inclui a revisão sobre a suficiência da cobertura de seguros, a qual foi determinada pela Administração da Companhia e que a considera suficiente para cobrir eventuais sinistros.

**22. Compromissos e responsabilidades***Metrório*

O Metrório possui um contrato vigente de fornecimento de energia elétrica firmado com a Rio Paraná Energia S.A. (empresa do grupo CTG Brasil) no ambiente livre de contratação. Esse contrato visa abastecer o consumo de energia elétrica das Linhas 1, 2 e 4 durante o período de 01/08/2021 a 31/12/2022 e tem o valor de R\$ 54.026.

Além desse contrato, foram celebrados na mesma data de 06/08/2020:

(i) Outro contrato de fornecimento de energia elétrica, porém firmado com a Rio Paranapanema Energia S.A.

## Notas Explicativas

### HMOBI Participações S.A.

#### Notas explicativas às informações contábeis referente aos períodos findos em 30 de junho de 2022 e 2021 (Em milhares de reais - R\$, exceto quando mencionado de outra forma)

(empresa também do grupo CTG Brasil) para atendimento das Linhas 1, 2 e 4, com período de suprimento de 01/01/2023 a 31/12/2024;

(ii) Aditivo ao contrato de fornecimento de energia de elétrica, celebrado em 26 de janeiro de 2009 com a Rio Paranapanema Energia S.A., cujo período de suprimento previa o abastecimento do consumo das Linhas 1 e 2 durante o período de 1º de janeiro de 2011 e 31 de dezembro de 2021. O aditivo foi firmado para reduzir o volume contratado em 2021 e transferir o volume reduzido para abastecimento de 1º de janeiro de 2024 e 31 de dezembro de 2024;

(iii) Aditivo ao contrato de fornecimento de energia de elétrica, celebrado em 09 de maio de 2016 com a Rio Paranapanema Energia S.A., cujo período de suprimento previa o abastecimento do consumo da Linha 4 durante o período de 1º de agosto de 2016 e 31 de julho de 2021. O aditivo foi firmado para reduzir o volume contratado em 2021 e transferir o volume reduzido para abastecimento de 1º de janeiro de 2024 e 31 de dezembro de 2024.

A Controlada Metrório também possui um contrato de operação e manutenção da Linha 4 do metrô do Rio de Janeiro, extensão de Ipanema a Barra da Tijuca, assinado entre Metrório, CRB e o Metrobarra (interveniente), onde, o Metrório, fica incumbido de executar a operação e manutenção da Linha 4 após o término das obras civis, o término das instalações dos sistemas de sinalização e da aquisição dos trens.

#### 23. Instrumentos financeiros

##### (a) Análise dos instrumentos financeiros

A Companhia efetuou avaliação de seus ativos e passivos financeiros em relação aos valores de mercado, por meio de informações disponíveis e metodologias de avaliação apropriadas. Entretanto, a interpretação dos dados de mercado e a seleção de métodos de avaliação requerem considerável julgamento e estimativas para se calcular o valor de realização mais adequado. Como consequência, as estimativas apresentadas não indicam, necessariamente, os montantes que poderão ser realizados no mercado corrente. O uso de diferentes hipóteses de mercado e/ou metodologias pode ter um efeito relevante nos valores de realização estimados.

A Administração desses instrumentos é efetuada por meio de estratégias operacionais, visando liquidez, segurança e rentabilidade. A política de controle consiste em acompanhamento permanente das taxas contratadas versus as vigentes no mercado bem como na avaliação da situação econômico financeira das instituições envolvidas. A Companhia não efetua aplicações de caráter especulativo em derivativos ou quaisquer outros ativos de risco.

Os valores constantes nas contas do ativo e passivo, como instrumentos financeiros, encontram-se atualizados na forma contratada até 30 de junho de 2022 e 31 de dezembro de 2021. Esses valores estão representados substancialmente por disponibilidades e valores equivalentes, contas a receber, empréstimos e financiamentos, debêntures e obrigações com o Poder Concedente.

|  | Consolidado    |                  | Consolidado   |                  |
|--|----------------|------------------|---------------|------------------|
|  | 30/06/2022     |                  | 31/12/2021    |                  |
|  | Valor justo    | Custo amortizado | Valor justo   | Custo amortizado |
| <b>Instrumentos financeiros</b>          |                |                  |               |                  |
| <b>Ativos</b>                            |                |                  |               |                  |
| Caixa e equivalentes de caixa            | 192.029        | -                | 47.503        | -                |
| Aplicações financeiras                   | 81.602         | -                | 1.036         | -                |
| Contas a receber                         | -              | 60.822           | -             | 47.964           |
| <b>Total do ativo</b>                    | <b>273.631</b> | <b>60.822</b>    | <b>48.539</b> | <b>47.964</b>    |
| <b>Passivos</b>                          |                |                  |               |                  |
| Empréstimos, financiamentos e debêntures | -              | 2.247.316        | -             | 2.134.327        |

## Notas Explicativas

### HMOBI Participações S.A.

#### Notas explicativas às informações contábeis referente aos períodos findos em 30 de junho de 2022 e 2021 (Em milhares de reais - R\$, exceto quando mencionado de outra forma)

|   |          |                  |          |                  |
|---|----------|------------------|----------|------------------|
| Fornecedores                                | -        | 105.100          | -        | 107.149          |
| Concessão de serviço público                | -        | 13.229           | -        | 37.642           |
| Obrigações com empregados e administradores | -        | 35.751           | -        | 19.533           |
| <b>Total do passivo</b>                     | <b>-</b> | <b>2.401.396</b> | <b>-</b> | <b>2.298.651</b> |

#### (b) Critérios, premissas e limitações utilizadas no cálculo do valor justo

Os valores de mercado informados não refletem mudanças subsequentes na economia, tais como taxas de juros e alíquotas de impostos e outras variáveis que possam ter efeito sobre sua determinação. Os seguintes métodos e premissas foram adotados na determinação do valor de mercado:

- **Caixa e equivalentes de caixa e aplicações financeiras**

Os saldos em conta corrente mantidos em bancos têm seus valores de mercado idênticos aos saldos contábeis. Para as aplicações financeiras os valores contábeis informados no balanço patrimonial aproximam-se do valor justo, em virtude do curto prazo de vencimento desses instrumentos.

#### (c) Exposição a riscos de taxas de juros

Decorre da possibilidade da Companhia sofrer ganhos ou perdas decorrentes de oscilações de taxas de juros incidentes sobre seus ativos e passivos financeiros. A Companhia possui aplicações financeiras expostas a taxas de juros flutuantes. As taxas de juros nas aplicações financeiras são em sua maioria vinculadas à variação do CDI e as taxas de juros dos empréstimos e financiamentos e debêntures estão vinculadas à variação do Índice Nacional de Preços ao Consumidor Amplo (IPCA), Taxa Referencial (TR) e Certificados de Depósito Interbancário (CDI).

#### (d) Concentração de risco de crédito

Instrumentos financeiros que potencialmente sujeitam a Companhia a concentrações de risco de crédito consistem primariamente de caixa e bancos e aplicações financeiras. A Companhia mantém contas correntes bancárias e aplicações financeiras em diversas instituições financeiras, de acordo com critérios objetivos para diversificação de riscos de crédito.

#### (e) Risco de taxa de câmbio

Os resultados da Companhia poderão sofrer variações decorrentes da volatilidade da taxa de câmbio em função dos fornecedores com indexador dólar.

#### (f) Análise de sensibilidade de variações na moeda estrangeira e nas taxas de juros

No quadro abaixo, são considerados: (i) três cenários, sendo o cenário considerado provável pela Companhia e (ii) cenários variáveis chaves com os respectivos impactos nos resultados da Companhia. Esses cenários foram definidos com base na expectativa da Administração para as variações das variáveis chaves nas datas de vencimento dos respectivos contratos sujeitos a estes riscos. Além do cenário provável, a Companhia determinou que fossem apresentados mais dois cenários com deterioração de 25% e 50% da variável do risco considerado.

**Notas Explicativas****HMOBI Participações S.A.****Notas explicativas às informações contábeis  
referente aos períodos findos em 30 de junho de 2022 e 2021  
(Em milhares de reais - R\$, exceto quando mencionado de outra forma)**

As taxas consideradas foram:

| Referência para ativos e passivos financeiros | Cenário provável | Cenário A | Cenário B |
|---|------------------|-----------|-----------|
| DI Ativo (% ao ano)                           | 13,63%           | 10,22%    | 6,82%     |
| DI Passivo (% ao ano)                         | 13,63%           | 17,04%    | 20,45%    |
| TR Ativo (% ao ano)                           | 2,00%            | 1,50%     | 1,00%     |
| TR Passivo (% ao ano)                         | 2,00%            | 2,50%     | 3,00%     |
| IPCA Passivo (% ao ano)                       | 6,33%            | 7,91%     | 9,50%     |

Fonte: BACEN, BNDES, IBGE, CETIP e B3 em 30 de junho de 2022.

Os indicadores utilizados para 2021 foram obtidos das projeções do Bacen, com exceção da TR, que foi utilizada a média dos três maiores bancos privados de acordo com o ranking do Banco Central.

Os valores de sensibilidade na tabela abaixo são de juros a incorrer dos instrumentos financeiros sob cada cenário.

| Empresa                                   | Risco/<br>Indexador | Base             | Resultado        |                |                |
|---|---------------------|------------------|------------------|----------------|----------------|
|   |                     |                  | Cenário provável | Cenário A      | Cenário B      |
| <b>Ativos financeiros</b>                 |                     |                  |                  |                |                |
| Equivalente de caixa                      |                     |                  |                  |                |                |
| Certificados de depósitos bancários - CDB | DI                  | 183.228          | 24.974           | 18.726         | 12.496         |
| Aplicações financeiras não circulante     |                     |                  |                  |                |                |
| Certificados de depósitos bancários - CDB | DI                  | 81.602           | 11.122           | 8.340          | 5.565          |
| <b>Total</b>                              |                     | <b>264.830</b>   | <b>36.096</b>    | <b>27.066</b>  | <b>18.061</b>  |
| Empresa                                   | Risco/<br>Indexador | Base             | Cenário provável | Cenário A      | Cenário B      |
| <b>Passivos financeiros</b>               |                     |                  |                  |                |                |
| Empréstimos e financiamentos              |                     |                  |                  |                |                |
| Debêntures 2                              | IPCA                | 1.522.747        | 96.390           | 120.449        | 144.661        |
| Debêntures                                | TR                  | 902.504          | 18.050           | 451            | 14             |
| Aplicação Financeira vinculada (*)        | DI                  | (81.688)         | (11.134)         | (8.348)        | (5.571)        |
| <b>Total</b>                              |                     | <b>2.343.563</b> | <b>103.306</b>   | <b>112.552</b> | <b>139.104</b> |

**(g) Gestão do capital**

O objetivo principal da administração de capital da Companhia é assegurar que esta mantenha uma classificação de crédito forte e uma razão de capital capaz de apoiar os negócios e maximizar o valor do acionista. A Companhia administra a estrutura do capital e a ajusta considerando as mudanças nas condições econômicas.

|  | Consolidado |                               |
|--|-------------|-------------------------------|
|  | 30/06/2022  | 31/12/2021<br>(Reapresentado) |
| Empréstimos, financiamentos e debêntures | 2.247.316   | 2.134.327                     |
| Caixa e equivalentes de caixa            | (192.029)   | (47.503)                      |
| Aplicações financeiras                   | (81.602)    | (1.036)                       |

**Notas Explicativas****HMOBI Participações S.A.****Notas explicativas às informações contábeis  
referente aos períodos findos em 30 de junho de 2022 e 2021  
(Em milhares de reais - R\$, exceto quando mencionado de outra forma)**

|  |                  |                  |
|--|------------------|------------------|
| Dívida líquida                             | 1.973.685        | 2.085.788        |
| Patrimônio líquido                         | 2.289.985        | 2.021.206        |
| <b>Patrimônio líquido e dívida líquida</b> | <b>4.263.670</b> | <b>4.106.994</b> |

**(h) Risco de liquidez**

A Companhia acompanha o risco de escassez de recursos por meio de uma ferramenta de planejamento de liquidez recorrente. O objetivo da Companhia é manter o saldo entre a continuidade dos recursos e a flexibilidade através de contas garantidas, empréstimos bancários e debêntures.

| 30/06/2022                                | Até 1 ano | 1 a 5 anos | > 5 anos  | Total     |
|---|-----------|------------|-----------|-----------|
| Empréstimos e financiamentos e debêntures | 107.268   | 1.063.707  | 1.270.301 | 2.441.276 |
| Fornecedores                              | 155.099   | -          | -         | 155.099   |
| Concessão de serviço público              | -         | 13.229     | -         | 13.229    |

**24. Transações não caixa**

As Controladas apresentaram as seguintes transações não caixa no período que foram excluídas do fluxo de caixa:

|   | Consolidado |            |
|---|-------------|------------|
|   | 30/06/2022  | 31/12/2021 |
| Aquisição de imobilizado/intangível ainda não liquidada financeiramente | 5.345       | 4.229      |

**25. Outros assuntos****(a) Adiantamento para aquisição futura da Concessionária Rio Barra ("CRB")**

A CRB foi constituída em 14 de dezembro de 1998 e tem por objeto social exclusivo realizar, sob o regime de concessão, a exploração, precedida de obras públicas dos serviços de transporte metroviário de passageiros da Linha 4 do metrô do Rio de Janeiro extensão de Ipanema a Barra da Tijuca e tem prazo de concessão até 2036.

Para concluir a aquisição da CRB, a INVEPAR, então acionista controlador nesse período, assumiu o compromisso de adquirir trens e sistemas de sinalização, sistema de piloto automático e das intervenções no centro de manutenção e no centro de operação hoje das Linhas 1 e 2 para que ocorra a operação da Linha 4.

Em 23 de novembro de 2012, a INVEPAR então acionista controladora do Metrobarra, firmou um contrato de compra e venda de ações junto aos atuais acionistas da CRB.

Em 11 de março de 2013, a INVEPAR cedeu os direitos e deveres do contrato de compra e venda da CRB para o Metrobarra, e com isso Metrobarra passa a ser a empresa responsável por essa aquisição.

Em julho de 2013, o Metrobarra assinou contratos complementares ao contrato de aquisição de CRB:

- Contrato de operação e manutenção: Foi assinado entre CRB, Metrório e o Metrobarra (interveniente), CRB e o poder concedente (interveniente) o contrato de operação e manutenção, onde, o Metrório, fica incumbido de executar a operação e manutenção da Linha 4 após o término das obras civis, o término das

## Notas Explicativas

### HMOBI Participações S.A.

#### **Notas explicativas às informações contábeis referente aos períodos findos em 30 de junho de 2022 e 2021 (Em milhares de reais - R\$, exceto quando mencionado de outra forma)**

---

instalações dos sistemas de sinalização e da aquisição dos trens.

- Contrato de compartilhamento de receitas: Foi assinado entre CRB, Metrório e o Metrobarra (interviente) o contrato que determina o modelo de compartilhamento de receitas entre as duas empresas.
- Contrato de locação: Foi assinado entre Metrobarra e CRB, atual concessionária da Linha 4, contrato de locação de trens e sistemas operacionais.

Os contratos complementares visam garantir a operação e manutenção da Linha 4.

Em 15 de outubro de 2013, o Metrobarra pagou aos acionistas da CRB o valor de R\$ 53.564 a título de adiantamento para aquisição futura dessa empresa.

Relativamente ao “Contrato de Outorga de Opções de Compra e de Venda de Ações de Emissão da CRB e Outras Avenças”, celebrado em 23 de novembro de 2012 pela Investimentos e Participações em Infraestrutura S.A. (INVEPAR) e cedido ao Metrobarra S.A. (Metrobarra), informamos que por não terem sido implementadas as condições precedentes previstas no referido instrumento, o Metrobarra iniciou procedimento arbitral contra a CRB e seus atuais acionistas. A CRB também apresentou contra pleitos e requereu indenização pelas perdas e danos suportados pela concessionária. Em 12 de julho de 2017, foi deferida a liminar que mantém o efeito suspensivo do exercício da opção de compra. Em 15 de setembro de 2020 foi declarada encerrada as atividades administrativas relacionadas ao procedimento arbitral em epígrafe sendo favorável a Controlada Metrobarra. Com isso, o Contrato de Outorga de Opções de Compra e de Venda de Ações de Emissão da CRB e Outras Avenças continua vigente tendo sua conclusão nos próximos anos.

## Pareceres e Declarações / Relatório da Revisão Especial - Sem Ressalva

Relatório sobre a revisão das informações trimestrais - ITR

Aos administradores e acionistas  
HMOBI Participações S.A.  
Rio de Janeiro - RJ

### Introdução

Revisamos as informações contábeis intermediárias, individuais e consolidadas, da HMOBI Participações S.A. (“Companhia”), apresentadas como “controladora e consolidado”, respectivamente, contidas no Formulário de Informações Trimestrais - ITR referente ao trimestre findo em 30 de junho de 2022, que compreendem o balanço patrimonial em 30 de junho de 2022 e as respectivas demonstrações do resultado e do resultado abrangente para os períodos de três e seis meses findos nessa data, e das mutações do patrimônio líquido e dos fluxos de caixa para o período de seis meses findo naquela data, assim como o resumo das principais políticas contábeis e demais notas explicativas.

A administração da Companhia é responsável pela elaboração das informações contábeis intermediárias, individuais e consolidadas, de acordo com o Pronunciamento Técnico CPC 21 (R1) - Demonstração Intermediária e com a norma internacional de contabilidade IAS 34 - Interim Financial Reporting, emitida pelo International Accounting Standards Board (IASB), assim como pela apresentação dessas informações de forma condizente com as normas expedidas pela Comissão de Valores Mobiliários, aplicáveis à elaboração das Informações Trimestrais - ITR. Nossa responsabilidade é a de expressar uma conclusão sobre essas informações contábeis intermediárias com base em nossa revisão.

### Alcance da revisão

Conduzimos nossa revisão de acordo com as normas brasileiras e internacionais de revisão de informações intermediárias (NBC TR 2410 - Revisão de Informações Intermediárias Executada pelo Auditor da Entidade e ISRE 2410 - Review of Interim Financial Information Performed by the Independent Auditor of the Entity, respectivamente). Uma revisão de informações intermediárias consiste na realização de indagações, principalmente às pessoas responsáveis pelos assuntos financeiros e contábeis e na aplicação de procedimentos analíticos e de outros procedimentos de revisão. O alcance de uma revisão é significativamente menor do que o de uma auditoria conduzida de acordo com as normas de auditoria e, conseqüentemente, não nos permitiu obter segurança de que tomamos conhecimento de todos os assuntos significativos que poderiam ser identificados em uma auditoria. Portanto, não expressamos uma opinião de auditoria.

### Conclusão sobre as informações contábeis intermediárias individuais e consolidadas

Com base em nossa revisão, não temos conhecimento de nenhum fato que nos leve a acreditar que as informações contábeis intermediárias, individuais e consolidadas, incluídas nas informações trimestrais acima referidas não foram elaboradas, em todos os aspectos relevantes, de acordo com o CPC 21 (R1) e o IAS 34, emitida pelo IASB, aplicáveis à elaboração das Informações Trimestrais - ITR, e apresentadas de forma condizente com as normas expedidas pela Comissão de Valores Mobiliários.

### Outros assuntos

#### Demonstração do Valor Adicionado

As informações contábeis intermediárias relativas às demonstrações do valor adicionado (DVA), individuais e consolidadas, referentes ao período de seis meses findo em 30 de junho de 2022, elaboradas sob a responsabilidade da administração da Companhia e apresentadas como informação suplementar para fins do IAS 34 foram submetidas a procedimentos de revisão executados em conjunto com a revisão das informações trimestrais – ITR da Companhia. Para a formação de nossa conclusão, avaliamos se essas demonstrações estão reconciliadas com as informações contábeis intermediárias e registros contábeis, conforme aplicável, e se a sua forma e conteúdo estão de acordo com os critérios definidos no CPC 09 – “Demonstração do Valor Adicionado”. Com base em nossa revisão, não temos conhecimento de nenhum fato que nos leve a acreditar que essas demonstrações do valor adicionado não foram elaboradas, em todos os aspectos relevantes, forma consistente em relação às informações contábeis intermediárias, individuais e consolidadas, tomadas em conjunto.

Rio de Janeiro, 09 de agosto de 2022

Mazars Auditores Independentes  
CRC 2 SP023701/O-8 “F” RJ

Cleber de Araujo  
Contador CRC 1SP213655/O-8

## **Pareceres e Declarações / Declaração dos Diretores sobre as Demonstrações Financeiras**

Em observância às disposições constantes no artigo 25 da Instrução CVM nº 480/09, de 07 de dezembro de 2009, a Diretoria declara que discutiu, reviu e concordou com as Informações Contábeis da Companhia do período findo em 30 de junho de 2022.

A DIRETORIA



## **Pareceres e Declarações / Declaração dos Diretores sobre o Relatório do Auditor Independente**

Em observância às disposições constantes no artigo 25 da Instrução CVM nº 480/09, de 07 de dezembro de 2009, a Diretoria declara que discutiu, reviu e concordou com as opiniões expressas no Relatório dos auditores independentes sobre as Informações Contábeis da Mazars Auditores Independentes, emitido em 09 de agosto de 2022, referente às Informações Contábeis da Companhia do período findo em 30 de junho de 2022.

A DIRETORIA