

Índice

Dados da Empresa

Composição do Capital	1
-----------------------	---

DFs Individuais

Balanço Patrimonial Ativo	2
---------------------------	---

Balanço Patrimonial Passivo	3
-----------------------------	---

Demonstração do Resultado	4
---------------------------	---

Demonstração do Resultado Abrangente	5
--------------------------------------	---

Demonstração do Fluxo de Caixa (Método Indireto)	6
--	---

Demonstração das Mutações do Patrimônio Líquido

DMPL - 01/01/2023 à 31/12/2023	7
--------------------------------	---

DMPL - 01/01/2022 à 31/12/2022	8
--------------------------------	---

DMPL - 01/01/2021 à 31/12/2021	9
--------------------------------	---

Demonstração de Valor Adicionado	10
----------------------------------	----

DFs Consolidadas

Balanço Patrimonial Ativo	11
---------------------------	----

Balanço Patrimonial Passivo	13
-----------------------------	----

Demonstração do Resultado	15
---------------------------	----

Demonstração do Resultado Abrangente	16
--------------------------------------	----

Demonstração do Fluxo de Caixa (Método Indireto)	17
--	----

Demonstração das Mutações do Patrimônio Líquido

DMPL - 01/01/2023 à 31/12/2023	19
--------------------------------	----

DMPL - 01/01/2022 à 31/12/2022	20
--------------------------------	----

DMPL - 01/01/2021 à 31/12/2021	21
--------------------------------	----

Demonstração de Valor Adicionado	22
----------------------------------	----

Relatório da Administração/Comentário do Desempenho	24
---	----

Notas Explicativas	47
--------------------	----

Pareceres e Declarações

Relatório do Auditor Independente - Sem Ressalva	108
--	-----

Parecer do Conselho Fiscal ou Órgão Equivalente	112
---	-----

Relatório Resumido do Comitê de Auditoria (estatutário, previsto em regulamentação específica da CVM)	113
---	-----

Parecer ou Relatório Resumido, se houver, do Comitê de Auditoria (estatutário ou não)	114
---	-----

Índice

Declaração dos Diretores sobre as Demonstrações Financeiras	115
Declaração dos Diretores sobre o Relatório do Auditor Independente	116

Dados da Empresa / Composição do Capital

Número de Ações (Unidades)	Último Exercício Social 31/12/2023
Do Capital Integralizado	
Ordinárias	1.834.130.255
Preferenciais	0
Total	1.834.130.255
Em Tesouraria	
Ordinárias	0
Preferenciais	0
Total	0

DFs Individuais / Balanço Patrimonial Ativo**(Reais Mil)**

Código da Conta	Descrição da Conta	Último Exercício 31/12/2023	Penúltimo Exercício 31/12/2022	Antepenúltimo Exercício 31/12/2021
1	Ativo Total	2.328.318	2.249.281	1.910.541
1.01	Ativo Circulante	87	89	3
1.01.01	Caixa e Equivalentes de Caixa	2	3	3
1.01.07	Despesas Antecipadas	85	86	0
1.01.07.01	Adiantamentos	0	86	0
1.01.07.02	Despesa antecipada	85	0	0
1.02	Ativo Não Circulante	2.328.231	2.249.192	1.910.538
1.02.02	Investimentos	2.327.755	2.249.192	1.910.538
1.02.02.01	Participações Societárias	2.327.755	2.249.192	1.910.538
1.02.02.01.02	Participações em Controladas	2.327.755	2.249.192	1.910.538
1.02.04	Intangível	476	0	0

DFs Individuais / Balanço Patrimonial Passivo**(Reais Mil)**

Código da Conta	Descrição da Conta	Último Exercício 31/12/2023	Penúltimo Exercício 31/12/2022	Antepenúltimo Exercício 31/12/2021
2	Passivo Total	2.328.318	2.249.281	1.910.541
2.01	Passivo Circulante	6.148	38.991	554
2.01.01	Obrigações Sociais e Trabalhistas	8	9	0
2.01.02	Fornecedores	420	65	0
2.01.02.01	Fornecedores Nacionais	420	65	0
2.01.02.01.01	Contas a pagar	420	65	0
2.01.03	Obrigações Fiscais	8	9	0
2.01.03.01	Obrigações Fiscais Federais	8	9	0
2.01.05	Outras Obrigações	5.712	38.908	554
2.01.05.01	Passivos com Partes Relacionadas	5.177	2.341	19
2.01.05.01.04	Débitos com Outras Partes Relacionadas	5.177	2.341	19
2.01.05.02	Outros	535	36.567	535
2.01.05.02.01	Dividendos e JCP a Pagar	0	36.032	0
2.01.05.02.04	Outros	535	535	535
2.02	Passivo Não Circulante	37.674	0	0
2.02.01	Empréstimos e Financiamentos	37.674	0	0
2.02.01.03	Financiamento por Arrendamento	37.674	0	0
2.02.01.03.01	Dividendos a pagar	37.674	0	0
2.03	Patrimônio Líquido	2.284.496	2.210.290	1.909.987
2.03.01	Capital Social Realizado	1.100.578	1.100.578	1.100.578
2.03.02	Reservas de Capital	733.552	733.552	733.552
2.03.04	Reservas de Lucros	450.366	376.160	75.857
2.03.04.01	Reserva Legal	24.320	20.610	3.793
2.03.04.04	Reserva de Lucros a Realizar	231.039	195.791	0
2.03.04.05	Reserva de Retenção de Lucros	0	0	36.032
2.03.04.06	Reserva Especial para Dividendos Não Distribuídos	195.007	159.759	36.032

DFs Individuais / Demonstração do Resultado**(Reais Mil)**

Código da Conta	Descrição da Conta	Último Exercício 01/01/2023 à 31/12/2023	Penúltimo Exercício 01/01/2022 à 31/12/2022	Antepenúltimo Exercício 01/01/2021 à 31/12/2021
3.04	Despesas/Receitas Operacionais	54.410	322.723	76.009
3.04.02	Despesas Gerais e Administrativas	-59.051	-42.617	-6.481
3.04.06	Resultado de Equivalência Patrimonial	113.461	365.340	82.490
3.05	Resultado Antes do Resultado Financeiro e dos Tributos	54.410	322.723	76.009
3.06	Resultado Financeiro	-1.793	-136	-71
3.06.02	Despesas Financeiras	-1.793	-136	-71
3.07	Resultado Antes dos Tributos sobre o Lucro	52.617	322.587	75.938
3.08	Imposto de Renda e Contribuição Social sobre o Lucro	21.589	13.748	0
3.08.02	Diferido	21.589	13.748	0
3.09	Resultado Líquido das Operações Continuadas	74.206	336.335	75.938
3.11	Lucro/Prejuízo do Período	74.206	336.335	75.938
3.99	Lucro por Ação - (Reais / Ação)			
3.99.01	Lucro Básico por Ação			
3.99.01.01	ON	0,0405	0,1834	0,0414
3.99.02	Lucro Diluído por Ação			
3.99.02.01	ON	0,0405	0,1834	0,0414

DFs Individuais / Demonstração do Resultado Abrangente**(Reais Mil)**

Código da Conta	Descrição da Conta	Último Exercício 01/01/2023 à 31/12/2023	Penúltimo Exercício 01/01/2022 à 31/12/2022	Antepenúltimo Exercício 01/01/2021 à 31/12/2021
4.01	Lucro Líquido do Período	74.206	336.335	75.938
4.03	Resultado Abrangente do Período	74.206	336.335	75.938

DFs Individuais / Demonstração do Fluxo de Caixa (Método Indireto)**(Reais Mil)**

Código da Conta	Descrição da Conta	Último Exercício 01/01/2023 à 31/12/2023	Penúltimo Exercício 01/01/2022 à 31/12/2022	Antepenúltimo Exercício 01/01/2021 à 31/12/2021
6.01	Caixa Líquido Atividades Operacionais	484	0	-247
6.01.01	Caixa Gerado nas Operações	-2.706	-2.318	-720
6.01.01.01	Lucro (prejuízo) antes dos impostos	52.617	322.587	75.938
6.01.01.02	Equivalência patrimonial	-113.461	-365.340	-82.490
6.01.01.03	Mais valia - Depreciação Amortização	71.213	54.939	8.836
6.01.01.04	Mais valia - Provisão risco processual	-14.725	-14.504	0
6.01.01.05	Mais valia - Amortização de tributos	0	0	-3.004
6.01.01.06	Amortização de intangível	9	0	0
6.01.01.07	Variações monetárias e encargos	1.641	0	0
6.01.02	Variações nos Ativos e Passivos	354	-3	-76
6.01.02.01	Fornecedores	355	65	-76
6.01.02.02	Adiantamento	86	-86	0
6.01.02.03	Obrigação com empregados e administradores	-1	9	0
6.01.02.04	Tributos a recolher	-1	9	0
6.01.02.05	Despesa antecipada	-85	0	0
6.01.03	Outros	2.836	2.321	549
6.01.03.01	Parte relacionadas	2.836	2.321	14
6.01.03.02	Outros	0	0	535
6.02	Caixa Líquido Atividades de Investimento	-485	0	0
6.02.01	Aquisição de intangível	-485	0	0
6.05	Aumento (Redução) de Caixa e Equivalentes	-1	0	-247
6.05.01	Saldo Inicial de Caixa e Equivalentes	3	3	250
6.05.02	Saldo Final de Caixa e Equivalentes	2	3	3

DFs Individuais / Demonstração das Mutações do Patrimônio Líquido / DMPL - 01/01/2023 à 31/12/2023**(Reais Mil)**

Código da Conta	Descrição da Conta	Capital Social Integralizado	Reservas de Capital, Opções Outorgadas e Ações em Tesouraria	Reservas de Lucro	Lucros ou Prejuízos Acumulados	Outros Resultados Abrangentes	Patrimônio Líquido
5.01	Saldos Iniciais	1.100.578	733.552	376.160	0	0	2.210.290
5.02	Ajustes de Exercícios Anteriores	0	0	0	0	0	0
5.03	Saldos Iniciais Ajustados	1.100.578	733.552	376.160	0	0	2.210.290
5.04	Transações de Capital com os Sócios	0	0	0	0	0	0
5.05	Resultado Abrangente Total	0	0	0	74.206	0	74.206
5.05.01	Lucro Líquido do Período	0	0	0	74.206	0	74.206
5.06	Mutações Internas do Patrimônio Líquido	0	0	74.206	-74.206	0	0
5.06.04	Reserva legal	0	0	3.710	-3.710	0	0
5.06.05	Reserva de lucro a realizar	0	0	35.248	-35.248	0	0
5.06.06	Reserva especial de dividendos	0	0	35.248	-35.248	0	0
5.07	Saldos Finais	1.100.578	733.552	450.366	0	0	2.284.496

DFs Individuais / Demonstração das Mutações do Patrimônio Líquido / DMPL - 01/01/2022 à 31/12/2022**(Reais Mil)**

Código da Conta	Descrição da Conta	Capital Social Integralizado	Reservas de Capital, Opções Outorgadas e Ações em Tesouraria	Reservas de Lucro	Lucros ou Prejuízos Acumulados	Outros Resultados Abrangentes	Patrimônio Líquido
5.01	Saldos Iniciais	1.100.578	0	809.409	0	0	1.909.987
5.02	Ajustes de Exercícios Anteriores	0	0	0	0	0	0
5.03	Saldos Iniciais Ajustados	1.100.578	0	809.409	0	0	1.909.987
5.04	Transações de Capital com os Sócios	0	0	-36.032	0	0	-36.032
5.04.06	Dividendos	0	0	-36.032	0	0	-36.032
5.05	Resultado Abrangente Total	0	0	0	336.335	0	336.335
5.05.01	Lucro Líquido do Período	0	0	0	336.335	0	336.335
5.06	Mutações Internas do Patrimônio Líquido	0	0	336.335	-336.335	0	0
5.06.04	Reserva legal	0	0	16.817	-16.817	0	0
5.06.05	Reserva de lucro a realizar	0	0	159.759	-159.759	0	0
5.06.06	Reserva especial de dividendos	0	0	159.759	-159.759	0	0
5.07	Saldos Finais	1.100.578	0	1.109.712	0	0	2.210.290

DFs Individuais / Demonstração das Mutações do Patrimônio Líquido / DMPL - 01/01/2021 à 31/12/2021**(Reais Mil)**

Código da Conta	Descrição da Conta	Capital Social Integralizado	Reservas de Capital, Opções Outorgadas e Ações em Tesouraria	Reservas de Lucro	Lucros ou Prejuízos Acumulados	Outros Resultados Abrangentes	Patrimônio Líquido
5.01	Saldos Iniciais	250	0	0	-81	0	169
5.02	Ajustes de Exercícios Anteriores	0	0	0	0	0	0
5.03	Saldos Iniciais Ajustados	250	0	0	-81	0	169
5.04	Transações de Capital com os Sócios	1.100.328	769.584	0	-36.032	0	1.833.880
5.04.01	Aumentos de Capital	1.100.328	733.552	0	0	0	1.833.880
5.04.06	Dividendos	0	36.032	0	-36.032	0	0
5.05	Resultado Abrangente Total	0	0	0	75.937	0	75.937
5.05.01	Lucro Líquido do Período	0	0	0	75.937	0	75.937
5.06	Mutações Internas do Patrimônio Líquido	0	3.792	36.032	-39.824	0	0
5.06.01	Constituição de Reservas	0	3.792	36.032	-39.824	0	0
5.07	Saldos Finais	1.100.578	773.376	36.032	0	0	1.909.986

DFs Individuais / Demonstração de Valor Adicionado**(Reais Mil)**

Código da Conta	Descrição da Conta	Último Exercício 01/01/2023 à 31/12/2023	Penúltimo Exercício 01/01/2022 à 31/12/2022	Antepenúltimo Exercício 01/01/2021 à 31/12/2021
7.02	Insumos Adquiridos de Terceiros	-2.248	-1.978	-649
7.02.04	Outros	-2.248	-1.978	-649
7.03	Valor Adicionado Bruto	-2.248	-1.978	-649
7.04	Retenções	-56.497	-40.435	-5.832
7.04.01	Depreciação, Amortização e Exaustão	-9	0	0
7.04.02	Outras	-56.488	-40.435	-5.832
7.04.02.01	Mais valia - Depreciação Amortização	-71.213	-54.939	-8.836
7.04.02.02	Mais valia - Provisão risco processual	14.725	14.504	0
7.04.02.03	Mais valia - Amortização tributos diferidos	0	0	3.004
7.05	Valor Adicionado Líquido Produzido	-58.745	-42.413	-6.481
7.06	Vlr Adicionado Recebido em Transferência	113.461	365.340	82.490
7.06.01	Resultado de Equivalência Patrimonial	113.461	365.340	82.490
7.07	Valor Adicionado Total a Distribuir	54.716	322.927	76.009
7.08	Distribuição do Valor Adicionado	54.716	322.927	76.009
7.08.01	Pessoal	253	200	0
7.08.01.01	Remuneração Direta	253	169	0
7.08.01.04	Outros	0	31	0
7.08.02	Impostos, Taxas e Contribuições	-21.537	-13.748	0
7.08.02.01	Federais	-21.537	-13.748	0
7.08.03	Remuneração de Capitais de Terceiros	1.794	140	72
7.08.03.01	Juros	1.643	140	72
7.08.03.03	Outras	151	0	0
7.08.04	Remuneração de Capitais Próprios	74.206	336.335	75.937
7.08.04.03	Lucros Retidos / Prejuízo do Período	74.206	336.335	75.937

DFs Consolidadas / Balanço Patrimonial Ativo**(Reais Mil)**

Código da Conta	Descrição da Conta	Último Exercício 31/12/2023	Penúltimo Exercício 31/12/2022	Antepenúltimo Exercício 31/12/2021
1	Ativo Total	5.114.988	5.201.140	4.648.605
1.01	Ativo Circulante	866.467	790.112	182.105
1.01.01	Caixa e Equivalentes de Caixa	276.950	216.053	47.503
1.01.02	Aplicações Financeiras	350.143	298.872	0
1.01.03	Contas a Receber	109.036	145.842	37.908
1.01.04	Estoques	83.537	72.225	74.634
1.01.06	Tributos a Recuperar	24.168	25.318	8.582
1.01.08	Outros Ativos Circulantes	22.633	31.802	13.478
1.01.08.01	Ativos Não-Correntes a Venda	22.019	31.153	12.764
1.01.08.01.01	Adiantamentos	11.561	3.581	12.764
1.01.08.01.02	Despesa antecipada	10.458	27.572	0
1.01.08.03	Outros	614	649	714
1.02	Ativo Não Circulante	4.248.521	4.411.028	4.466.500
1.02.01	Ativo Realizável a Longo Prazo	183.652	207.352	140.599
1.02.01.01	Aplicações Financeiras Avaliadas a Valor Justo através do Resultado	84.798	81.362	1.036
1.02.01.01.01	Títulos Designados a Valor Justo	84.798	81.362	1.036
1.02.01.04	Contas a Receber	15.950	13.086	10.056
1.02.01.04.02	Outras Contas a Receber	15.950	13.086	10.056
1.02.01.07	Tributos Diferidos	16.714	38.530	39.460
1.02.01.07.02	Tributos a recuperar	16.714	38.530	39.460
1.02.01.10	Outros Ativos Não Circulantes	66.190	74.374	90.047
1.02.01.10.03	Adiantamento	53.564	53.564	53.564
1.02.01.10.04	Deposito judiciais	12.626	20.810	36.483
1.02.03	Imobilizado	872.921	950.556	1.021.396
1.02.03.01	Imobilizado em Operação	872.921	950.556	1.021.396
1.02.04	Intangível	3.191.948	3.253.120	3.304.505
1.02.04.01	Intangíveis	3.191.948	3.253.120	3.304.505
1.02.04.01.01	Contrato de Concessão	3.144.456	3.224.901	3.304.505

DFs Consolidadas / Balanço Patrimonial Ativo**(Reais Mil)**

Código da Conta	Descrição da Conta	Último Exercício 31/12/2023	Penúltimo Exercício 31/12/2022	Antepenúltimo Exercício 31/12/2021
1.02.04.01.02	Infraestrutura em construção	47.492	28.219	0

DFs Consolidadas / Balanço Patrimonial Passivo**(Reais Mil)**

Código da Conta	Descrição da Conta	Último Exercício 31/12/2023	Penúltimo Exercício 31/12/2022	Antepenúltimo Exercício 31/12/2021
2	Passivo Total	5.114.988	5.201.140	4.648.605
2.01	Passivo Circulante	428.280	561.718	239.720
2.01.01	Obrigações Sociais e Trabalhistas	45.380	36.180	37.642
2.01.01.02	Obrigações Trabalhistas	45.380	36.180	37.642
2.01.02	Fornecedores	105.485	87.034	107.148
2.01.02.01	Fornecedores Nacionais	100.529	85.070	104.683
2.01.02.02	Fornecedores Estrangeiros	4.956	1.964	2.465
2.01.04	Empréstimos e Financiamentos	242.743	323.542	62.820
2.01.04.02	Debêntures	242.743	323.542	62.820
2.01.05	Outras Obrigações	18.299	57.267	32.110
2.01.05.02	Outros	18.299	57.267	32.110
2.01.05.02.01	Dividendos e JCP a Pagar	0	36.032	0
2.01.05.02.04	Tributos a recolher	9.376	8.666	6.983
2.01.05.02.05	Serviços a prestar	6.127	9.638	24.408
2.01.05.02.06	Outros	2.796	2.931	719
2.01.06	Provisões	16.373	57.695	0
2.01.06.02	Outras Provisões	16.373	57.695	0
2.01.06.02.04	Receita diferida	16.373	57.695	0
2.02	Passivo Não Circulante	2.402.212	2.429.132	2.498.898
2.02.01	Empréstimos e Financiamentos	2.035.968	2.029.563	2.071.507
2.02.01.02	Debêntures	1.998.294	2.029.563	2.071.507
2.02.01.03	Financiamento por Arrendamento	37.674	0	0
2.02.01.03.01	Dividendos	37.674	0	0
2.02.02	Outras Obrigações	26.300	41.824	31.397
2.02.02.02	Outros	26.300	41.824	31.397
2.02.02.02.03	Tributos a recolher	2.776	4.332	5.752
2.02.02.02.04	Concessão de serviço público	18.631	16.110	19.533
2.02.02.02.05	Receita diferida	1.359	18.146	1.966

DFs Consolidadas / Balanço Patrimonial Passivo**(Reais Mil)**

Código da Conta	Descrição da Conta	Último Exercício 31/12/2023	Penúltimo Exercício 31/12/2022	Antepenúltimo Exercício 31/12/2021
2.02.02.02.06	Outras	3.534	3.236	4.146
2.02.03	Tributos Diferidos	174.661	166.039	182.131
2.02.04	Provisões	165.283	191.706	213.863
2.02.04.01	Provisões Fiscais Previdenciárias Trabalhistas e Cíveis	165.283	191.706	213.863
2.02.04.01.05	Provisão para obrigações legais vinculadas a processos judiciais	165.283	191.706	213.863
2.03	Patrimônio Líquido Consolidado	2.284.496	2.210.290	1.909.987
2.03.01	Capital Social Realizado	1.100.578	1.100.578	1.100.578
2.03.02	Reservas de Capital	733.552	733.552	733.552
2.03.04	Reservas de Lucros	450.366	376.160	75.857
2.03.04.01	Reserva Legal	24.320	20.610	3.793
2.03.04.05	Reserva de Retenção de Lucros	231.039	195.791	36.032
2.03.04.06	Reserva Especial para Dividendos Não Distribuídos	195.007	159.759	0
2.03.04.10	Dividendo mínimo obrigatório	0	0	36.032

DFs Consolidadas / Demonstração do Resultado**(Reais Mil)**

Código da Conta	Descrição da Conta	Último Exercício 01/01/2023 à 31/12/2023	Penúltimo Exercício 01/01/2022 à 31/12/2022	Antepenúltimo Exercício 01/01/2021 à 31/12/2021
3.01	Receita de Venda de Bens e/ou Serviços	1.178.733	980.573	120.192
3.02	Custo dos Bens e/ou Serviços Vendidos	-671.524	-572.592	16.300
3.03	Resultado Bruto	507.209	407.981	136.492
3.04	Despesas/Receitas Operacionais	-190.354	130.712	-13.217
3.04.02	Despesas Gerais e Administrativas	-217.810	-203.530	-12.274
3.04.04	Outras Receitas Operacionais	27.456	334.242	-943
3.05	Resultado Antes do Resultado Financeiro e dos Tributos	316.855	538.693	123.275
3.06	Resultado Financeiro	-207.781	-212.770	-57.662
3.06.01	Receitas Financeiras	92.602	94.235	3.417
3.06.02	Despesas Financeiras	-300.383	-307.005	-61.079
3.07	Resultado Antes dos Tributos sobre o Lucro	109.074	325.923	65.613
3.08	Imposto de Renda e Contribuição Social sobre o Lucro	-34.868	10.412	10.325
3.08.01	Corrente	-26.248	-5.676	7.628
3.08.02	Diferido	-8.620	16.088	2.697
3.09	Resultado Líquido das Operações Continuadas	74.206	336.335	75.938
3.11	Lucro/Prejuízo Consolidado do Período	74.206	336.335	75.938
3.99	Lucro por Ação - (Reais / Ação)			
3.99.01	Lucro Básico por Ação			
3.99.01.01	ON	0,0405	0,1834	0,0414

DFs Consolidadas / Demonstração do Resultado Abrangente**(Reais Mil)**

Código da Conta	Descrição da Conta	Último Exercício 01/01/2023 à 31/12/2023	Penúltimo Exercício 01/01/2022 à 31/12/2022	Antepenúltimo Exercício 01/01/2021 à 31/12/2021
4.01	Lucro Líquido Consolidado do Período	74.206	336.335	75.938
4.03	Resultado Abrangente Consolidado do Período	74.206	336.335	75.938

DFs Consolidadas / Demonstração do Fluxo de Caixa (Método Indireto)**(Reais Mil)**

Código da Conta	Descrição da Conta	Último Exercício 01/01/2023 à 31/12/2023	Penúltimo Exercício 01/01/2022 à 31/12/2022	Antepenúltimo Exercício 01/01/2021 à 31/12/2021
6.01	Caixa Líquido Atividades Operacionais	633.450	702.476	48.860
6.01.01	Caixa Gerado nas Operações	633.302	799.301	252.628
6.01.01.01	Lucro (prejuízo) antes dos impostos	109.074	325.923	65.613
6.01.01.02	Depreciações e amortizações	186.662	157.459	92.171
6.01.01.03	Provisão (Reversão) para perdas estimadas para crédito de liquidação duvidosa	2.145	-3.084	14.628
6.01.01.04	Baixa de imobilizado e intangível	628	794	0
6.01.01.05	Variações monetárias e encargos, líquidos	283.007	283.092	50.652
6.01.01.06	Provisão (Reversão) para riscos processuais	-14.017	-5.474	32.568
6.01.01.07	Mais valia - Amortização tributo diferido	0	0	-3.004
6.01.01.08	Mais (menos) valia - Depreciação e amortização	71.213	54.939	0
6.01.01.09	Mais (menos) valia – Provisão (reversão) para riscos processuais	-14.726	-14.504	0
6.01.01.10	Amortização custo de captação de debêntures	9.316	156	0
6.01.02	Variações nos Ativos e Passivos	-17	-98.146	-204.481
6.01.02.01	Contas a receber de clientes	31.796	-107.880	-233.746
6.01.02.02	Estoques	-11.312	2.409	4.417
6.01.02.03	Tributos a recuperar	22.968	-15.806	7.674
6.01.02.04	Depósitos judiciais	9.750	19.346	-9.489
6.01.02.05	Adiantamentos	-7.979	-2.918	3.749
6.01.02.06	Outros Contas a receber	33	65	617
6.01.02.07	Fornecedores	18.449	-20.112	2.163
6.01.02.08	Obrigações com empregados e administradores	9.199	-1.461	16.264
6.01.02.09	Tributos a recolher	-21.209	-3.265	1.269
6.01.02.10	Adiantamentos de clientes	-3.511	-14.770	2.601
6.01.02.11	Receita diferida	-58.109	73.875	0
6.01.02.12	Despesa antecipada	17.115	-15.471	0
6.01.02.13	Pagamento de imposto de renda e contribuição social	-5.885	-2.147	0
6.01.02.14	Obrigações com poder concedente	228	-4.712	0
6.01.02.15	Pagamento de processos judiciais	-1.550	-5.299	0

DFs Consolidadas / Demonstração do Fluxo de Caixa (Método Indireto)**(Reais Mil)**

Código da Conta	Descrição da Conta	Último Exercício 01/01/2023 à 31/12/2023	Penúltimo Exercício 01/01/2022 à 31/12/2022	Antepenúltimo Exercício 01/01/2021 à 31/12/2021
6.01.03	Outros	165	1.321	713
6.01.03.02	Outros	165	1.321	713
6.02	Caixa Líquido Atividades de Investimento	-174.403	-405.348	-141.976
6.02.01	Aquisição de imobilizado	-3.002	-3.849	-6.773
6.02.02	Aquisição de intangível	-116.694	-87.118	-135.203
6.02.03	Aplicações financeiras	-54.707	-314.381	0
6.03	Caixa Líquido Atividades de Financiamento	-398.150	-128.578	122.918
6.03.01	Aporte acionista	0	0	121.374
6.03.02	Custo de captação	0	0	-77.407
6.03.03	Pagamento de dividendos	0	0	-2.557
6.03.04	Captação de empréstimo, financiamentos e debêntures	10.773	0	1.200.000
6.03.05	Aplicações financeiras	0	0	68.321
6.03.06	Pagamento de principal - Debêntures	-235.360	-61.724	-1.103.588
6.03.07	Pagamento de juros - Debêntures	-148.594	-55.039	-83.225
6.03.08	Pagamento de variação monetária - Debêntures	-24.969	-11.815	0
6.05	Aumento (Redução) de Caixa e Equivalentes	60.897	168.550	29.802
6.05.01	Saldo Inicial de Caixa e Equivalentes	216.053	47.503	17.701
6.05.02	Saldo Final de Caixa e Equivalentes	276.950	216.053	47.503

DFs Consolidadas / Demonstração das Mutações do Patrimônio Líquido / DMPL - 01/01/2023 à 31/12/2023**(Reais Mil)**

Código da Conta	Descrição da Conta	Capital Social Integralizado	Reservas de Capital, Opções Outorgadas e Ações em Tesouraria	Reservas de Lucro	Lucros ou Prejuízos Acumulados	Outros Resultados Abrangentes	Patrimônio Líquido	Participação dos Não Controladores	Patrimônio Líquido Consolidado
5.01	Saldos Iniciais	1.100.578	733.552	376.160	0	0	2.210.290	0	2.210.290
5.02	Ajustes de Exercícios Anteriores	0	0	0	0	0	0	0	0
5.03	Saldos Iniciais Ajustados	1.100.578	733.552	376.160	0	0	2.210.290	0	2.210.290
5.04	Transações de Capital com os Sócios	0	0	0	0	0	0	0	0
5.05	Resultado Abrangente Total	0	0	0	74.206	0	74.206	0	74.206
5.05.01	Lucro Líquido do Período	0	0	0	74.206	0	74.206	0	74.206
5.06	Mutações Internas do Patrimônio Líquido	0	0	74.206	-74.206	0	0	0	0
5.06.04	Reserva legal	0	0	3.710	-3.710	0	0	0	0
5.06.05	Reserva de lucro a realizar	0	0	35.248	-35.248	0	0	0	0
5.06.06	Reserva especial de dividendos	0	0	35.248	-35.248	0	0	0	0
5.07	Saldos Finais	1.100.578	733.552	450.366	0	0	2.284.496	0	2.284.496

DFs Consolidadas / Demonstração das Mutações do Patrimônio Líquido / DMPL - 01/01/2022 à 31/12/2022**(Reais Mil)**

Código da Conta	Descrição da Conta	Capital Social Integralizado	Reservas de Capital, Opções Outorgadas e Ações em Tesouraria	Reservas de Lucro	Lucros ou Prejuízos Acumulados	Outros Resultados Abrangentes	Patrimônio Líquido	Participação dos Não Controladores	Patrimônio Líquido Consolidado
5.01	Saldos Iniciais	1.100.578	733.552	75.857	0	0	1.909.987	0	1.909.987
5.02	Ajustes de Exercícios Anteriores	0	0	0	0	0	0	0	0
5.03	Saldos Iniciais Ajustados	1.100.578	733.552	75.857	0	0	1.909.987	0	1.909.987
5.04	Transações de Capital com os Sócios	0	0	-36.032	0	0	-36.032	0	-36.032
5.04.06	Dividendos	0	0	-36.032	0	0	-36.032	0	-36.032
5.05	Resultado Abrangente Total	0	0	0	336.335	0	336.335	0	336.335
5.05.01	Lucro Líquido do Período	0	0	0	336.335	0	336.335	0	336.335
5.06	Mutações Internas do Patrimônio Líquido	0	0	336.335	-336.335	0	0	0	0
5.06.04	Reserva legal	0	0	16.817	-16.817	0	0	0	0
5.06.05	Reserva de lucro a realizar	0	0	159.759	-159.759	0	0	0	0
5.06.06	Reserva especial de dividendos	0	0	159.759	-159.759	0	0	0	0
5.07	Saldos Finais	1.100.578	733.552	376.160	0	0	2.210.290	0	2.210.290

DFs Consolidadas / Demonstração das Mutações do Patrimônio Líquido / DMPL - 01/01/2021 à 31/12/2021**(Reais Mil)**

Código da Conta	Descrição da Conta	Capital Social Integralizado	Reservas de Capital, Opções Outorgadas e Ações em Tesouraria	Reservas de Lucro	Lucros ou Prejuízos Acumulados	Outros Resultados Abrangentes	Patrimônio Líquido	Participação dos Não Controladores	Patrimônio Líquido Consolidado
5.01	Saldos Iniciais	250	0	0	-81	0	169	0	169
5.02	Ajustes de Exercícios Anteriores	0	0	0	0	0	0	0	0
5.03	Saldos Iniciais Ajustados	250	0	0	-81	0	169	0	169
5.04	Transações de Capital com os Sócios	1.100.328	733.552	36.031	-36.031	0	1.833.880	0	1.833.880
5.04.01	Aumentos de Capital	1.100.328	733.552	0	0	0	1.833.880	0	1.833.880
5.04.06	Dividendos	0	0	36.031	-36.031	0	0	0	0
5.05	Resultado Abrangente Total	0	0	0	75.937	0	75.937	0	75.937
5.05.01	Lucro Líquido do Período	0	0	0	75.937	0	75.937	0	75.937
5.06	Mutações Internas do Patrimônio Líquido	0	3.793	36.032	-39.825	0	0	0	0
5.06.01	Constituição de Reservas	0	3.793	36.032	-39.825	0	0	0	0
5.07	Saldos Finais	1.100.578	737.345	72.063	0	0	1.909.986	0	1.909.986

DFs Consolidadas / Demonstração de Valor Adicionado**(Reais Mil)**

Código da Conta	Descrição da Conta	Último Exercício 01/01/2023 à 31/12/2023	Penúltimo Exercício 01/01/2022 à 31/12/2022	Antepenúltimo Exercício 01/01/2021 à 31/12/2021
7.01	Receitas	1.259.063	1.341.426	115.590
7.01.01	Vendas de Mercadorias, Produtos e Serviços	1.230.609	1.024.272	127.525
7.01.02	Outras Receitas	30.599	320.238	2.693
7.01.02.02	Outras receitas	30.599	320.238	2.693
7.01.04	Provisão/Reversão de Créds. Liquidação Duvidosa	-2.145	-3.084	-14.628
7.02	Insumos Adquiridos de Terceiros	-363.512	-321.327	16.568
7.02.02	Materiais, Energia, Servs. de Terceiros e Outros	-361.178	-327.128	16.568
7.02.04	Outros	-2.334	5.801	0
7.03	Valor Adicionado Bruto	895.551	1.020.099	132.158
7.04	Retenções	-178.778	-157.459	83.335
7.04.01	Depreciação, Amortização e Exaustão	-178.778	-157.459	83.335
7.05	Valor Adicionado Líquido Produzido	716.773	862.640	215.493
7.06	Vlr Adicionado Recebido em Transferência	36.105	53.800	-3.126
7.06.02	Receitas Financeiras	92.602	94.235	2.706
7.06.03	Outros	-56.497	-40.435	-5.832
7.06.03.01	Mais valia - Depreciação Amortização	-71.222	-54.939	-8.836
7.06.03.02	Mais valia - Provisão processual	14.725	14.504	0
7.06.03.03	Mais valia - Amortização imposto diferido	0	0	3.004
7.07	Valor Adicionado Total a Distribuir	752.878	916.440	212.367
7.08	Distribuição do Valor Adicionado	752.878	916.440	212.367
7.08.01	Pessoal	248.885	208.290	35.734
7.08.01.01	Remuneração Direta	164.165	137.444	21.713
7.08.01.02	Benefícios	70.145	57.951	11.488
7.08.01.03	F.G.T.S.	11.956	11.342	2.242
7.08.01.04	Outros	2.619	1.553	291
7.08.02	Impostos, Taxas e Contribuições	121.931	61.934	4.093
7.08.02.01	Federais	98.929	42.504	1.665
7.08.02.02	Estaduais	4.540	4.088	469

DFs Consolidadas / Demonstração de Valor Adicionado**(Reais Mil)**

Código da Conta	Descrição da Conta	Último Exercício 01/01/2023 à 31/12/2023	Penúltimo Exercício 01/01/2022 à 31/12/2022	Antepenúltimo Exercício 01/01/2021 à 31/12/2021
7.08.02.03	Municipais	18.462	15.342	1.959
7.08.03	Remuneração de Capitais de Terceiros	307.856	309.881	96.602
7.08.03.01	Juros	278.409	270.998	56.810
7.08.03.02	Aluguéis	3.627	2.760	389
7.08.03.03	Outras	25.820	36.123	39.403
7.08.04	Remuneração de Capitais Próprios	74.206	336.335	75.938
7.08.04.03	Lucros Retidos / Prejuízo do Período	74.206	336.335	75.938



RELATÓRIO DA
ADMINISTRAÇÃO

2023

Para informações adicionais:

Herbert Quirino, Daniel Azevedo e Larissa Berto

+55 (21) 3211-6172

dri@metrorio.com.br

<https://ri.hmobi-sa.com.br/>

Sumário

A COMPANHIA.....	2
APRESENTAÇÃO DA COMPANHIA	2
MENSAGEM DA ADMINISTRAÇÃO	3
DESTAQUES DE 2023	5
RECEITA BRUTA.....	5
REAJUSTE TARIFÁRIO E TARIFA SOCIAL	5
INDICADORES FINANCEIROS	5
RELATÓRIO ANUAL DE ESG	6
RESULTADOS	6
CONTEXTO ECONÔMICO	6
RESULTADOS OPERACIONAIS.....	8
RESULTADOS FINANCEIROS.....	10
Receitas.....	10
Custos e Despesas.....	11
Outras Receitas e Despesas Operacionais	13
EBITDA	13
Resultado Financeiro Líquido.....	14
Resultado do Exercício.....	15
Endividamento.....	16
Investimentos	18
ESG	18
ANEXOS	20
DEMONSTRAÇÃO DO RESULTADO	20
BALANÇO PATRIMONIAL	21

A COMPANHIA

Apresentação da Companhia

HMOBI Participações S.A. foi fundada em 8 de dezembro de 2020, e tem como objeto social investimentos em projetos no setor de infraestrutura, incluindo a exploração, operação e administração de rodovias, vias urbanas, estradas, sistemas metroviários, barcas, entre outros modais de transportes de pessoas e cargas, por meio da participação em outras sociedades, como quotista ou acionista, no país ou no exterior e o exercício de atividades conexas ou relacionadas ao objeto social da Companhia.

Em 07 de abril de 2021, foi deferido o registro de emissor de que trata a Instrução CVM nº 480/09, na categoria “A”, para a HMOBI e em 23 de agosto de 2021, a B3 S.A. deferiu seus pedidos de listagem e admissão à negociação de ações ordinárias de emissão da Companhia no segmento Básico da B3.

Em 8 de novembro 2021, Mubadala Capital IAV Fundo de Investimento em Participações Multiestratégia FIP (“IAV FIP”) passou a ser acionista controlador da HMOBI, detentor de 945.021.199 ações ordinárias, representativas de 51,5% do capital social da HMOBI, tendo a Fundação dos Economistas Federais – FUNCEF (“Funcef”), Fundação Petrobras de Seguridade Social – PETROS (“Petros”), Caixa de Previdência dos Funcionários do Banco do Brasil – PREVI (“PREVI”) como os demais acionistas; e a HMOBI passou a ser a única acionista detentora da totalidade do capital social das controladas MetrôRio e Metrobarra.



Mensagem da Administração

Prezados clientes, acionistas, parceiros e demais stakeholders,

É com grande satisfação que compartilho o relatório anual da administração da HMOBI. O ano de 2023 marcou um período completo sem os impactos diretos da recente pandemia, resultando em conquistas excepcionais. Nossa busca incessante por eficiência e otimização de custos, aliada a inovação, aumento de produtividade e melhorias nos processos, foi impulsionada pelo trabalho de uma equipe engajada, unida e altamente preparada, com o objetivo primordial de proporcionar uma ótima experiência a nossos clientes.

Encerramos o ano com um crescimento de 11,1% no volume de passageiros transportados, em comparação com 2022, influenciado por eventos na cidade e o retorno ao trabalho presencial em diversos setores. A qualidade do serviço prestado pela controlada Metro Rio durante todo o ano refletiu-se no cumprimento de todos os indicadores de desempenho do Contrato de Concessão, com destaque para a Pesquisa de IQS (Índice de Qualidade de Serviços), realizada em março e setembro de 2023 em todas as 41 estações do sistema, para acompanhar o nível de satisfação sobre a qualidade dos serviços, alcançando a nota 8,7, a maior nota média da história da concessionária, assim como na aprovação de 94% dos nossos clientes na pesquisa de satisfação realizada em setembro. Esse reconhecimento valida nosso compromisso de oferecer uma operação segura e confiável, consolidando os avanços de produtividade obtidos nos últimos anos.

No âmbito regulatório, o ano de 2023 foi marcado pela implementação do Subsídio Tarifário por parte do Governo do Estado do Rio de Janeiro com a criação da Tarifa Social no valor de R\$5,00 destinada aos cidadãos que se enquadrem nos requisitos pré-determinados.

Em nosso principal pilar, que é a nossa equipe, anunciamos com orgulho a conquista do selo "*Great Place to Work*" (GPTW), fruto do compromisso com a excelência na gestão de pessoas. Este selo representa um testemunho tangível do nosso comprometimento com a construção de um ambiente de trabalho inclusivo, motivador e que valoriza o talento e a diversidade.

Na temática ESG, avançamos com sucesso, criando um comitê dedicado, publicando nosso primeiro Relatório Anual de ESG e integrando a pauta em nosso Planejamento Estratégico. Destacamos iniciativas ambientais das nossas controladas que visam a redução do impacto ao meio ambiente e o uso eficiente de recursos naturais, como a troca de mais de 42 mil lâmpadas por modelos LED. No campo social, o Programa de Diversidade, da controlada Metro Rio, obteve conquistas significativas, promovendo ações afirmativas para fortalecer a diversidade de gênero em posições operacionais e aprimorando as ações de sensibilização para os pilares do programa. O trabalho bem-sucedido do programa chamou atenção do mercado, sendo reconhecido em duas premiações nacionais e uma internacional.

Fortalecemos o diálogo territorial para geração de impacto positivo nas comunidades e apoiamos projetos socioculturais nas áreas do entorno das estações. Na Governança, alcançamos certificações relevantes, promovemos treinamentos internos e atualizamos nossas políticas, sustentando nossa busca por uma atuação ética, transparente e responsável.

Em 2023, registramos um crescimento de 20,2% em nossa receita líquida em comparação ao ano anterior, apesar da pressão inflacionária nos custos. O EBITDA de R\$566,8 milhões, considerando a recuperação de passageiros, controle de custos e a solidez regulatória, é um testemunho de nossa capacidade de adaptação e controle.

As empresas controladas tiveram redução da dívida líquida em 13,0%, demonstrando o melhor resultado operacional e geração de caixa. Estamos rigorosamente em dia com as obrigações das emissões de debêntures das controladas MetrôRio e Metrobarra, com destaque para o início da amortização das debêntures de MetrôRio em dezembro de 2023.

Projetamos um cenário promissor para 2024, confiando na continuidade da recuperação econômica e na consolidação dos avanços regulatórios. Aprimoraremos constantemente a eficiência e a modernidade dos serviços, mantendo um diálogo aberto com clientes e implementando iniciativas técnicas para reforçar a segurança.

Expressamos nossa profunda gratidão a todos os nossos colaboradores, cujo trabalho incansável foi fundamental para manter e aprimorar a qualidade dos serviços. Agradecemos a confiança dos acionistas e demais *stakeholders*, reafirmando nosso compromisso com a transparência e a excelência na gestão.

Ao olhar para 2024, confiamos que, com a dedicação contínua de nossa equipe e o apoio de nossos parceiros, continuaremos a trilhar um caminho de sucesso, proporcionando um serviço de transporte público cada vez mais eficiente e adaptado às necessidades da comunidade que servimos.

Guilherme Ramalho
Presidente Hmobi

DESTAQUES DE 2023

Receita Bruta

No ano de 2023, a Receita Bruta apresentou aumento de 20,1% em comparação com ao ano de 2022, ultrapassando o patamar de R\$ 1,230 bilhões, nível superior ao período pré-pandemia, impulsionada pelo crescimento da demanda, que registrou 189 milhões de passageiros transportados nas linhas 1, 2 e 4, número 11,1% maior em comparação ao ano anterior (170,1 milhões), influenciado pela volta à normalidade, tanto em dias úteis com viagens de trabalho, quanto em feriados e fins de semana com viagens não essenciais e de praia/lazer devido aos dias ensolarados e de calor, eventos na cidade e jogos de futebol.

Reajuste Tarifário e Tarifa Social

Entrou em vigor em 12 de abril de 2023 o reajuste tarifário ordinário de 5,77%, baseado na evolução do IPCA, tendo como nova tarifa regulatória o valor de R\$ 7,20 (sete reais e vinte centavos), referente ao Contrato de Concessão para a Exploração dos Serviços Públicos de Transporte Metroviário de Passageiros celebrado entre a controlada MetrôRio e o Governo do Estado do Rio de Janeiro (“Poder Concedente”). Além disso, o ano de 2023 trouxe importante conquista regulatória no que diz respeito a implementação do Subsídio Tarifário por parte do Governo do Estado do Rio de Janeiro no sistema metroviário com a criação da Tarifa Social no valor de R\$ 5,00, destinada a cidadãos com renda até R\$ 3.205,20 (três mil duzentos e cinco reais e vinte centavos) cadastrados no Bilhete Único Intermunicipal.

Indicadores Financeiros

A HMOBI, através de suas controladas, finalizou o ano de 2023 com um caixa de R\$711,9 milhões, aumento de 19,4% em relação ao mesmo período do ano anterior, influenciado pelo aumento da demanda e no controle eficiente de custos com impacto na performance operacional, recebimentos relativos as conquistas regulatórias, gestão tributária e o maior volume de aplicações financeiras.

As controladas MetrôRio e Metrobarra estão com as obrigações relacionadas ao serviço da dívida 100% adimplidas, sendo o principal destaque o início da amortização da 9ª emissão de debêntures da controlada MetrôRio, liquidada em dezembro de 2023 no valor de R\$204 milhões, que somadas ao serviço da dívida da controlada Metrobarra, resultaram em R\$409 milhões pagos no período. Além disso, em março de 2023 o Rating de emissão da Metrobarra foi elevado para ‘brAA’ em função do fortalecimento da liquidez do grupo enquanto o Rating ‘brAA+’ da MetrôRio foi reafirmado.

Relatório Anual de ESG

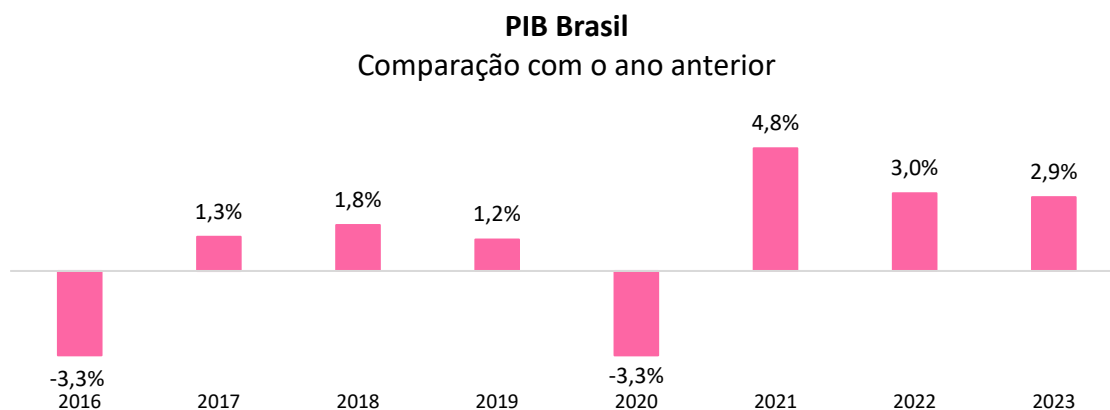
Durante o ano de 2023, a HMOBI e a sua controlada MetrôRio alcançaram importantes objetivos relativos à sustentabilidade. As companhias publicaram o primeiro Relatório Anual de *Environmental, Social and Governance* (“ESG”). Além disso, foi formado comitê multidisciplinar para supervisionar as iniciativas do tema. Seguindo o compromisso de investir em geração de impactos cada vez mais positivos ao meio ambiente e à população da cidade, incluindo seus colaboradores, a HMOBI através da controlada MetrôRio realizou uma série de ações e projetos nos campos de meio-ambiente, sociedade e governança.

RESULTADOS

Contexto Econômico

A economia do Brasil em 2023 registrou bom desempenho com o crescimento de 2,9% do PIB, muito próximo ao que registrado no ano de 2022. No campo de inflação, o IPCA fechou o período com alta acumulada de 4,62%, dentro do intervalo da meta da inflação e abaixo dos 5,79% observados em 2022, fato que foi fundamental para o início do ciclo de queda gradual da taxa Selic, implementado de Banco Central.

Com a continuidade da retomada econômica prevista para 2024, a expectativa é que haja uma crescente demanda por transporte público, seja para viagens de trabalho, estudo, lazer, saúde ou compras. O PIB do Brasil, que teve forte queda em 2020 devido à pandemia, apresentou recuperação nos anos subsequentes e, pelas estimativas econômicas, tem projeção de crescimento para 2024. Isso demonstra que o país e a região seguem em processo de retomada, o que deve impactar positivamente na demanda por transporte público.



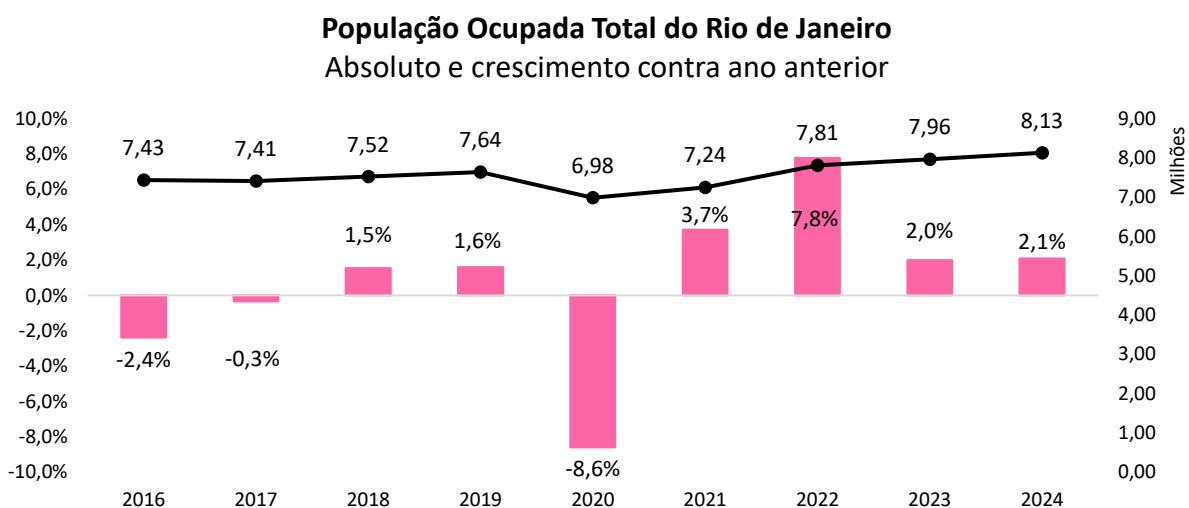
Fonte: MCM Consultores (realizado até 2022 e projeção para 2023 e 2024)

Ao analisar-se o cenário econômico do Rio de Janeiro, pode-se observar três indicadores que se destacam e evidenciam o grande potencial da região: as vendas no varejo, a população ocupada e o rendimento médio.

O varejo é um importante termômetro para medir a movimentação na região, especialmente considerando que metade das estações estão situadas em áreas comerciais de grande movimentação, como o Centro, Tijuca e Zona Sul. As vendas no varejo devem acompanhar a tendência de recuperação do PIB, apresentando crescimento para 2024, após a grande queda em 2020 e a recuperação a partir de 2021.

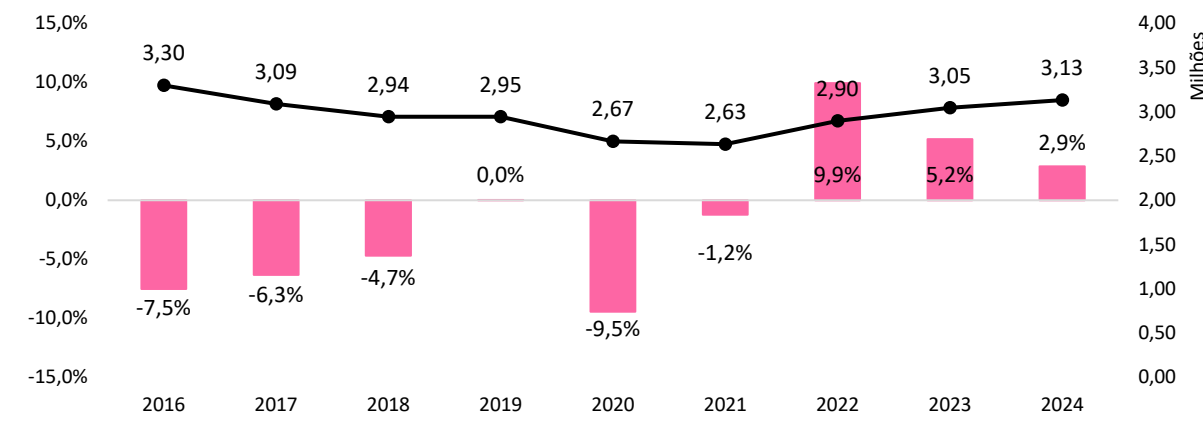
Além disso, a população ocupada na região também está em crescimento, indicando uma evolução dos empregos e um aumento da renda média, o que, conseqüentemente, eleva o poder de compra da população. Tudo isso sinaliza um cenário altamente positivo para o transporte público no Rio de Janeiro, que se beneficia diretamente do aquecimento econômico da região.

Ao analisar os indicadores de emprego no Rio de Janeiro, pode-se constatar que há motivos para otimismo. A população ocupada total, que inclui todas as categorias, está em constante crescimento, apontando para pouco acima de 2% em 2024 e atingindo o melhor índice absoluto da série, com 8,13 milhões de pessoas empregadas. Além disso, a população ocupada com carteira assinada também apresenta crescimento pelo terceiro ano consecutivo, com um aumento de 2,9% em 2024, quase alcançando o patamar do período olímpico (2016), com 3,13 milhões de pessoas nesta categoria, significando redução nos índices de informalidade da região, pressupondo viagens mais constantes de transporte público e que devem impactar positivamente a demanda.



Fonte: PNAD Contínua com projeção da MCM Consultores

População Ocupada com carteira assinada do Rio de Janeiro Absoluto e crescimento contra ano anterior



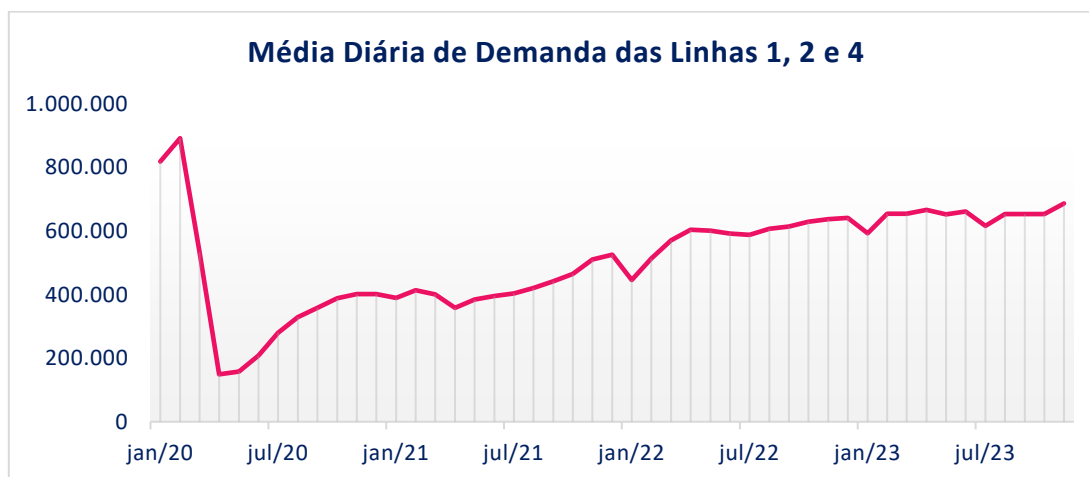
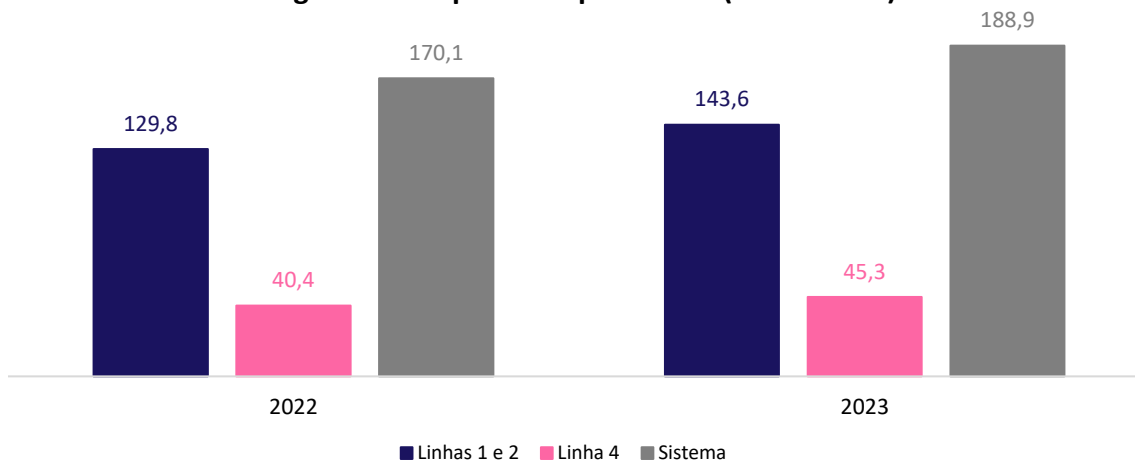
Fonte: PNAD Contínua com projeção da MCM Consultores

Ao analisar os indicadores de rendimento médio, é importante destacar que, apesar da estagnação no poder de compra da população prevista para 2024, o aumento no número de empregos, especialmente com carteira assinada, é um sinal de crescimento econômico e de mais oportunidades para a população. Além disso, é fundamental considerar que a queda no rendimento médio pode ser temporária e que a recuperação econômica tende a melhorar essa situação nos próximos anos. É importante destacar que, apesar dos desafios, o mercado de mobilidade apresenta oportunidades e possibilidades de crescimento, especialmente com a sinalização de introdução de políticas públicas por parte do Estado.

Resultados Operacionais

O ano de 2023 apresentou crescimento na média de passageiros em dias úteis sendo registrado aumento de viagens em horários de pico, indicando maior quantidade de viagens de trabalho. Além disso o ano foi marcado por (i) dias ensolarados e de calor intenso, impulsionando as viagens não essenciais e de praia/lazer que impactaram principalmente os finais de semana; (ii) o feriado de Carnaval que ampliou a presença de turistas na cidade com o retorno dos blocos de Carnaval que não aconteciam de maneira oficial desde 2020 e do desfile das Escolas de Samba do Rio de Janeiro; e (iii) jogos de futebol no estádio Maracanã e Nilton Santos, além de diversos eventos musicais que impactaram positivamente a demanda do sistema. Apesar da demanda não ter retornado a níveis anteriores ao período da pandemia do COVID-19, a recuperação do volume de passageiros vem apresentando trajetória de crescimento.

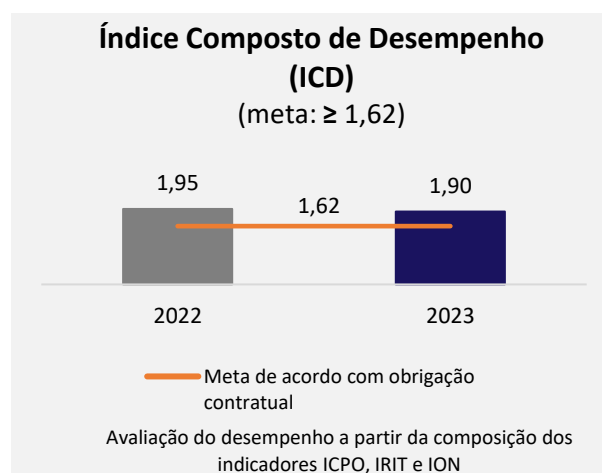
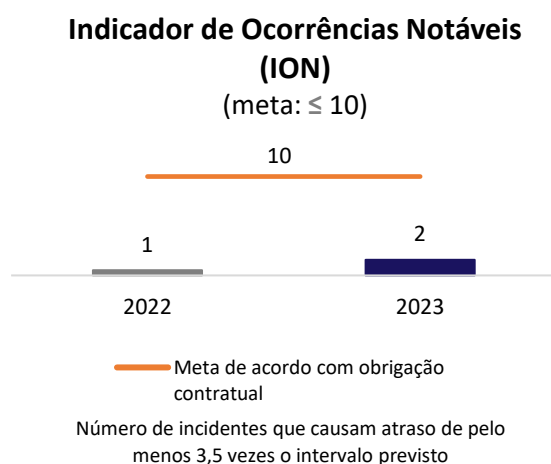
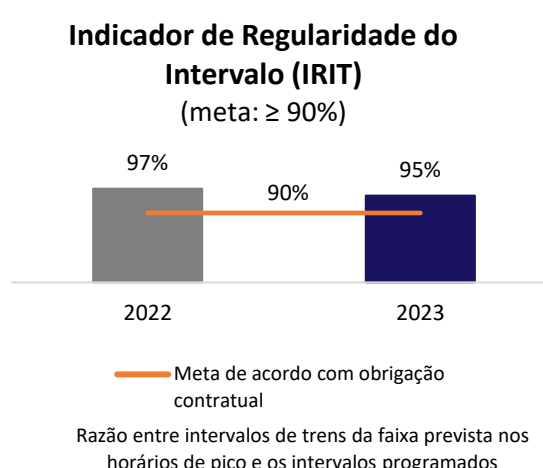
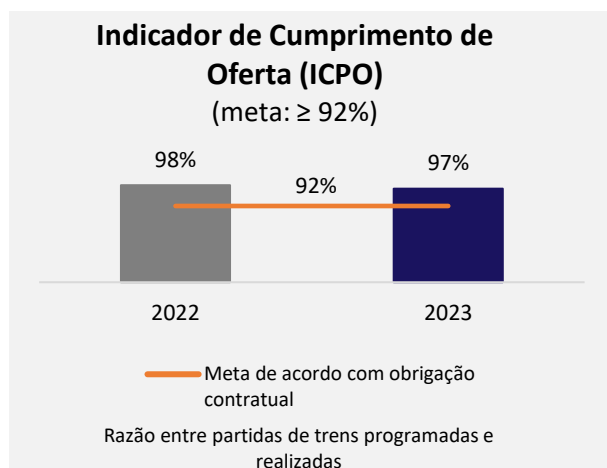
Passageiros Transportados por Linhas (em milhões)



Fonte: Elaboração interna MetrôRio através de dados do sistema de bilhetagem

Indicadores de Desempenho Operacional

De acordo com o Contrato de Concessão, que prevê indicadores mínimos de qualidade, a Hmobi, através da suas controladas MetrôRio e Metrobarra, vem superando a cada ano os indicadores operacionais e suas respectivas metas. Segue os dados do ano:



Resultados Financeiros

Receitas

Receita (R\$ Milhões)	Consolidado		
	2023	2022	▲
Receita Tarifária	918,7	757,6	21,3%
Receita com Locação de Trens	242,9	203,3	19,5%
Receitas Acessórias	68,9	63,4	8,8%
Receita Bruta	1.230,6	1.024,3	20,1%
Deduções da Receita Bruta	(51,9)	(43,7)	18,7%
Receita Líquida	1.178,7	980,6	20,2%
Outras Receitas	27,5	334,2	(91,8%)
Receita Total	1.206,2	1.314,8	(8,3%)

A **Receita Bruta** da Companhia atingiu **R\$1,230 milhões** no ano de 2023 (+20,1% vs 2022). A principal fonte de receita da companhia é a **Receita Tarifária**, que no ano de 2023 atingiu R\$918,7 (+21,3% vs 2022). Esse aumento ocorreu, principalmente, pela continuidade da recuperação da demanda de passageiros somado ao reajuste de 5,77% da tarifa praticada que entrou em vigor em abril de 2023.

A **Receita com Locação de Trens**, que tem relação direta com o volume de passageiros que circulam na Linha 4, atingiu R\$242,9 milhões, um aumento de 19,5% em comparação com o ano de 2022.

As **Receitas Acessórias** aumentaram 8,8% no ano de 2023 em comparação com o 2022, devido ao aumento da receita com locações de espaços físicos das Estações, ocasionado também pelo aumento da demanda que se reflete em maior busca por lojas ao longo das 41 estações do sistema. Além de locações de espaços físicos, fazem parte das Receitas Acessórias os contratos de mídia nas estações e trens e contratos de telecom.

As **Outras Receitas** em 2022 se deram principalmente devido à contabilização do ressarcimento emergencial de 2020 no valor total de R\$327,7 milhões, sendo R\$286,1 milhões da parcela principal e R\$41,7 milhões referente à atualizado monetária pelo IPCA.

Custos e Despesas

Custos e Despesas (R\$ Milhões)	Consolidado		
	2023	2022	▲
Pessoal	(281,4)	(230,6)	22,0%
Conservação & Manutenção	(132,5)	(111,8)	18,5%
Operacionais	(183,6)	(162,4)	13,1%
Despesas Administrativas	(60,9)	(46,9)	29,9%
PDD / Contingências	4,3	(26,6)	(116,2%)
Depreciação & Amortização	(178,8)	(157,5)	13,5%
Depreciação & Amortização PPA	(71,2)	(54,9)	29,6%
Contingência PPA	14,7	14,5	1,5%
Custos & Despesas Operacionais	(889,3)	(776,1)	14,6%

- **Pessoal:** aumento de 22% relacionado ao reajuste de 4% referente ao Acordo Coletivo de Trabalho (ACT) de 2023, reajuste de 25% do plano de saúde dos colaboradores, fato que afetou diversos setores do mercado em 2023, especialmente para os planos coletivos, que foram afetados notadamente pelo represamento dos reajustes durante a pandemia de COVID-19 por parte das seguradoras. Além disso, podemos citar a criação de uma nova estrutura de segurança operacional, além de maiores encargos oriundos da desoneração da folha de pagamento (INSS) como consequência da maior Receita Bruta.

- **Conservação e Manutenção:** além dos reajustes contratuais dos prestadores de serviços de terceiros, contratualmente vinculados a índices de inflação, bem como do repasse de custo de insumos relacionados a materiais necessários para a manutenção dos trens e sistemas, o aumento de 18,5% decorre principalmente, da maior necessidade de manutenção dos ativos operacionais em função da volta à normalidade operacional decorrente da continuidade da recuperação da demanda e retorno de grandes eventos, além da criação da nova área de segurança operacional com foco na mitigação de riscos de acidentes com clientes e reforço da cultura de segurança da companhia.
- **Operacionais:** o aumento de 13,1% é reflexo da volta à normalidade após a pandemia de COVID-19 e recuperação da demanda de passageiros que influenciou no maior consumo de energia como consequência do aumento na oferta de trens e redução do intervalo entre as viagens para garantir a segurança, confiabilidade e eficiência dos serviços prestados. A controlada MetrôRio é consumidora do Mercado Livre de energia e seu custo de Energia Elétrica representa mais de 80% do total de custos operacionais e, além de variar em função da maior demanda de passageiros como exposto acima, sofre reajuste no início de cada exercício de acordo com o IGP-M, para o período em questão o reajuste foi de +5,45%. Se observado isoladamente, no ano de 2023 o custo total de energia foi de R\$151,5 milhões vs R\$137,7 milhões em 2022 (+10,1%).
Adicionalmente, os custos operacionais foram influenciados em 2023 pela renovação das Apólices de seguros de Responsabilidade Civil e Riscos Operacionais, além da primeira contratação de seguro contra Riscos Cibernéticos. Todas as apólices de seguros somadas, representaram R\$ 20 milhões ou aproximadamente 11% da linha Operacional.
- **Despesas Administrativas:** parte significativa do aumento de 29,9% das despesas administrativas está relacionada ao próprio crescimento da Receita na medida que as taxas pagas ao operador de Bilhetagem Eletrônica do Estado (Semove) crescem em proporção (+28%). Além disso, a controlada MetrôRio vem, ao longo dos últimos anos, encerrando bilheterias físicas e terceirizando seus canais de venda, o que potencializa o aumento dessas despesas, mas traz ganho de eficiência em outras linhas como Pessoal e Operacionais. Outra despesa importante nessa linha que também está relacionada com o aumento da demanda é a terceirização de frotas do Metrô Na Superfície (+20%), na medida que são necessários mais ônibus para atender à crescente demanda de passageiros.
- **Depreciação & Amortização:** o aumento de 13,5% em 2023 é consequência do crescimento de passageiros transportados, tendo em vista que a depreciação dos ativos da controladas ocorre de acordo com a curva de demanda (OCPC nº 05).
- **Depreciação & Amortização PPA:** conforme o pronunciamento CPC 15 – Combinação de Negócios (IFRS3 Business Combinations), a aquisição de controle incorrida em 8 de novembro de 2021 das controladas MetrôRio e Metrobarra foi caracterizada como uma combinação de negócios, com a necessidade da mensuração a valor justo dos ativos e passivos adquiridos e sua respectiva alocação

(“PPA” – Purchase Price Allocation). A amortização/depreciação decorre da mais valia alocada ao imobilizado da controlada Metrobarra e ao intangível da concessão da controlada MetrôRio.

- **Contingência PPA:** Os valores apresentados nessa linha são decorrentes das reversões relacionadas à alteração de prognóstico ou a baixa por liquidação, cancelamento ou extinção de processos classificados como “Possíveis”, conforme orientação do CPC 15 – Combinação de Negócios (IFRS3 Business Combinations), itens 23 e 56. Em 2023, não houve variação significativa em relação ao ano de 2022.

Outras Receitas e Despesas Operacionais

Outras Receitas e Despesas (R\$ Milhões)	Consolidado		
	2023	2022	▲
Receitas Regulatórias	-	286,1	-
Receita venda de energia	23,2	-	-
Outras receitas (despesas) operacionais	4,3	48,2	(91,2%)
Total de outras receitas e despesas operacionais	27,5	334,2	(91,8%)

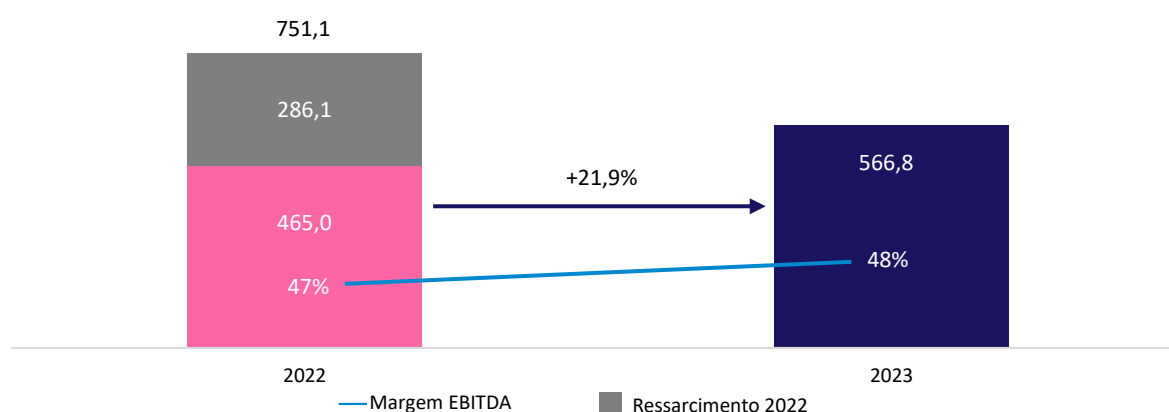
- **Receitas Regulatórias:** Em 2022, essa linha foi significativamente impactada pelo recebimento do ressarcimento emergencial relacionado aos impactos da COVID-19 do ano de 2020, no valor de R\$ 286,1 milhões.
- **Receita venda de energia:** a controlada MetrôRio realizou, através de corretora especializada no mercado livre de energia, operações de troca de Energia Convencional por Energia de Fonte Incentivada (*Swap* de Energia) como forma de obter descontos na tarifa do sistema de transmissão (TUST) e do sistema de distribuição (TUSD), cuja receita do período foi de R\$23,2 milhões.
- **Outras Receitas:** a variação negativa de 91,8% tem relação com o efeito não-recorrente da apropriação de créditos tributários extemporâneos realizada no ano de 2022.

EBITDA

EBITDA e Margem EBITDA (R\$ Milhões)	Consolidado		
	2023	2022	▲
Lucro do período	74,2	336,3	(77,9%)
(+) Resultado Financeiro Líquido	207,8	212,8	(2,3%)

(+) IRPJ & CSLL	34,9	(10,4)	(434,9%)
(+) Depreciação & Amortização	178,8	157,5	13,5%
(+) Depreciação % Amortização PPA	71,2	54,9	29,6%
EBITDA Instrução CVM Nº 527/12	566,8	751,1	(24,5%)
Receita Líquida	1.178,7	980,6	20,2%
Margem EBITDA (%)	48,1%	76,6%	(28,5 p.p.)

EBITDA (R\$ milhões)



Em 2023, registramos um EBITDA de R\$566,8 milhões, denotando um crescimento de 21,9% em comparação com o ano anterior que, desconsiderando o efeito não recorrente do ressarcimento emergencial relacionado ao impacto da pandemia de COVID-19 em 2020, totalizou R\$465,0 milhões. A margem EBITDA da companhia atingiu 48%, indicador superior à média histórica do período pré-pandemia, ainda que a demanda atual não tenha sido retomada na sua totalidade. A elevação do EBITDA é resultado direto da normalização das operações, impulsionada pela retomada da demanda, o ajuste tarifário implementado e destacadamente pela gestão eficaz dos custos e despesas.

Resultado Financeiro Líquido

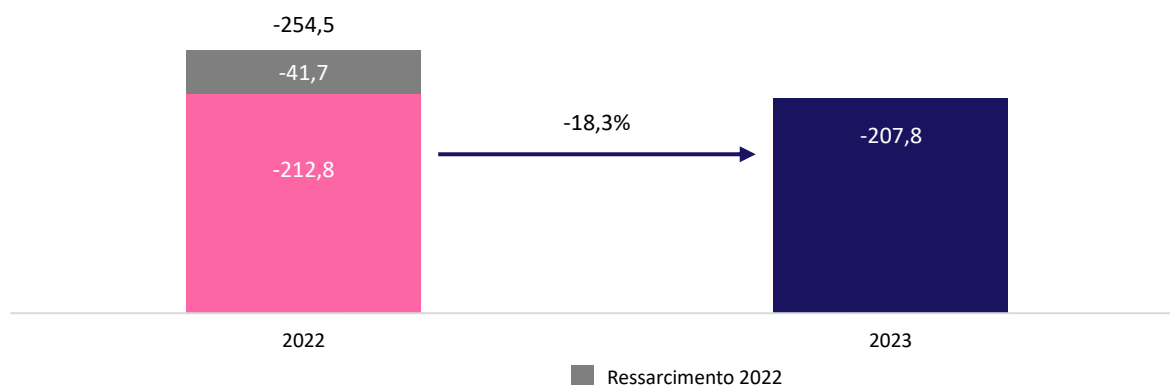
Resultado Financeiro (R\$ Milhões)	Consolidado		
	2023	2022	▲
Receitas Financeiras	92,6	94,2	(1,7%)
Despesas Financeiras	(300,4)	(307,0)	(2,2%)
Resultado Financeiro	(207,8)	(212,8)	(2,3%)

As **Receitas Financeiras** totalizaram R\$92,6 milhões no ano de 2023, resultado direto do maior volume de aplicações financeiras da Companhia, bem como dos efeitos das taxas de juros a que tais aplicações estão expostas (CDI). No ano de 2022, se excluído o efeito não recorrente da variação monetária sobre o ressarcimento emergencial referente ao impacto da COVID-19 no ano de 2020 (R\$41,7 milhões), as Receitas Financeiras cresceram 76,4%, atingindo R\$92,6 milhões.

Pelo lado das **Despesas Financeiras**, a principal variação ocorreu em função do menor IPCA no ano de 2023 quando comparado com o ano de 2022 (4,62% vs 5,79%) com impacto direto sobre as Debêntures da controlada MetrôRio.

Quando comparado o resultado normalizado, sem o efeito do Ressarcimento Emergencial, o **Resultado Financeiro Líquido** foi **18,3% melhor** em relação a 2022.

Resultado Financeiro Líquido (R\$ milhões)

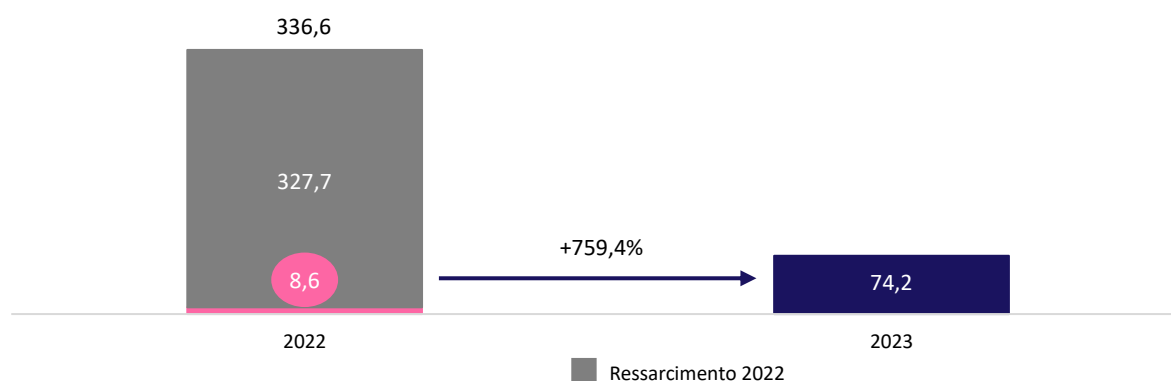


Resultado do Exercício

Resultado do Exercício (R\$ Milhões)	Consolidado		
	2023	2022	▲
Lucro do Exercício	74,2	336,3	(77,9%)

No ano de 2023 a Companhia registrou o resultado positivo de **R\$74,2 milhões**, influenciada pelo reajuste tarifário que entrou em vigor em abril de 2023, a recuperação da demanda e o contínuo e eficiente controle de custos e despesas nas controladas MetrôRio e Metrobarra.

Lucro do Exercício (R\$ milhões)



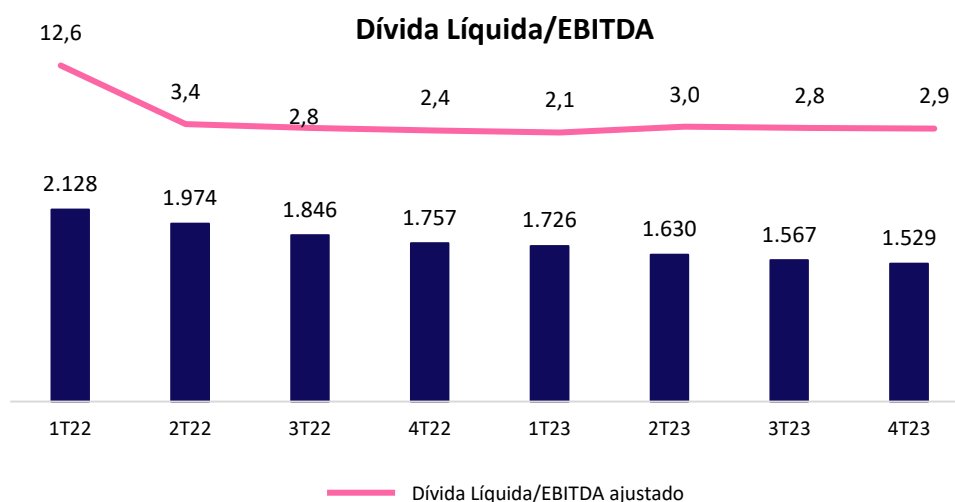
Excluindo o efeito não recorrente do ressarcimento emergencial referente ao impacto da COVID-19 no ano de 2020, o Lucro normalizado da companhia foi de R\$8,6 milhões, que comparado ao ano de 2023 apresentou um crescimento de 759,4%, atingindo R\$74,2 milhões.

Endividamento

Disponibilidades e Endividamento (R\$ Milhões)	Consolidado		
	dez/23	dez/22	▲
Dívida Bruta	2.241,0	2.353,1	(4,8%)
Curto Prazo	242,7	323,5	(25,0%)
Longo Prazo	1.998,3	2.029,6	(1,5%)
Disponibilidades	711,9	596,3	19,4%
Caixa e Aplicações Financeiras	711,9	596,3	19,4%
Dívida Líquida	1.529,1	1.756,8	(13,0%)

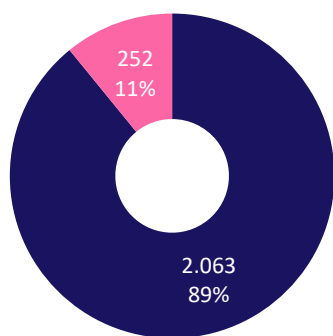
A **Dívida Líquida** da Companhia segue trajetória de queda em relação aos trimestres anteriores. Na comparação entre os anos de 2023 e 2022, houve queda de 13,0% e sua alavancagem financeira medida pelo indicador Dívida líquida/EBITDA se manteve estável no período.

O aumento de 19,4% do saldo de caixa e aplicações, maiores Receitas Financeiras, além da menor variação no IPCA, com impacto na dívida e pagamento da primeira PMT das debêntures da controlada MetrôRio, contribuíram para o melhor resultado.



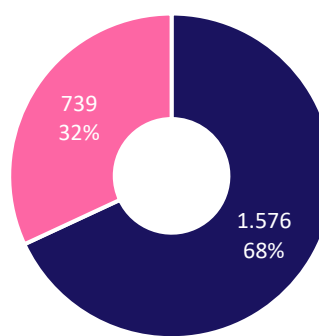
A companhia, através de suas controladas, está em pleno cumprimento com todas as obrigações previstas na 9ª emissão de debêntures de MetrôRio e da 3ª emissão de debêntures de Metrobarra.

Dívida por Prazo (R\$ em milhões e % - dez/23)



■ Longo Prazo ■ Curto Prazo

Dívida por Custo (R\$ em milhões e % - dez/23)



■ MetrôRio IPCA+ 7,08% ■ Metrobarra TR+ 9,69%

Investimentos

R\$ Milhões	Consolidado		
	dez/23	dez/22	▲
Imobilizado	3,0	3,8	(22,0%)
Adições	3,0	3,8	(22,0%)
Intangível	116,7	87,1	(33,9%)
Adições	116,7	87,1	(33,9%)
Total do Investido	119,7	91,0	31,6%

Entre os investimentos realizados pela HMOBI em 2023 através das suas controladas MetrôRio e Metrobarra, destacamos a iniciativa da criação da área de segurança operacional, aumento de estoques de segurança voltado para bens e equipamentos, recuperação estrutural de contenções, investimentos com TI, melhoria na infraestrutura predial e revitalizações em geral, objetivando a entrega de um serviço de qualidade, seguro e eficiente para os clientes.

ESG

Em 2023, a HMOBI através das suas controladas MetrôRio e Metrobarra publicaram o primeiro Relatório Anual de Environmental, Social and Governance (“ESG”), para mais informações, o relatório encontra-se disponível no site de RI da HMOBI (<https://ri.hmob-sa.com.br/relatorio-esg/>).

Rio de Janeiro, 26 de março de 2024.

Herbert Adriano Quirino dos Santos
Diretor de Relações com Investidores

Equipe de Relação com Investidores

Daniel Azevedo
Larissa Berto



dri@metrorio.com.br



+55 21 3211-6172



<http://ri.hmobi-sa.com.br/>

Rio de Janeiro, 26 de março de 2024. HMOBI Participações S.A. – HMOBI, divulga os resultados do ano de 2023. Foram realizadas comparações com ano de 2022, conforme indicado. As informações são apresentadas com base em números extraídos das informações contábeis intermediárias revisadas pelos auditores independentes, com exceção das informações operacionais, de mercado e investimentos.

ANEXOS

Demonstração do Resultado

Demonstração do Resultado (R\$ Milhões)	Consolidado	
	2023	2022
Receita Bruta	1.230,6	1.024,3
Receitas Tarifária	918,7	757,6
Receita com Locação de Trens	242,9	203,3
Receitas Acessórias	68,9	63,4
Deduções	(51,9)	(43,7)
Receita Líquida	1.178,7	980,6
Custos & Despesas	(889,3)	(776,1)
Pessoal	(281,4)	(230,6)
Conservação & Manutenção	(132,5)	(111,8)
Operacionais	(183,6)	(162,4)
Despesas Administrativas	(60,9)	(46,9)
PDD / Contingências	4,3	(26,6)
Depreciação & Amortização	(178,8)	(157,5)
Depreciação & Amortização PPA	(71,2)	(54,9)
Contingência PPA	14,7	14,5
Outras Receitas / Despesas	27,5	334,2
RESULTADO OPERACIONAL	316,9	538,7
Resultado Financeiro Líquido	(207,8)	(212,8)
Receitas Financeiras	92,6	94,2
Juros sobre aplicações financeiras	86,5	37,2
Variação monetária ativa	5,3	54,7
Variações cambiais ativas	0,5	2,2
Outros	0,3	0,1
Despesas Financeiras	(300,4)	(307,0)
Juros e variação monetária sobre debêntures	(276,6)	(267,9)
Custo de captação	(10,1)	(9,5)
Variação monetária passiva	(8,6)	(23,1)
Comissões e despesas bancárias	(4,3)	(3,0)
Variações cambiais passivas	(0,7)	(2,2)
Outros	(0,3)	(1,3)
RESULTADO ANTES DE IR & CSL	109,1	325,9
IR e Contribuição Social Correntes	(26,2)	(5,7)
IR e Contribuição Social Diferido	(8,6)	16,1
IR & CSL	(34,9)	10,4
LUCRO DO EXERCÍCIO	74,2	336,3

Balanco Patrimonial

Ativo (em R\$ Milhões)	Consolidado	
	dez/23	dez/22 (Reapresentado)
Ativo Circulante		
Caixa e equivalentes de caixa	277,0	216,1
Aplicações financeiras	350,1	298,9
Contas a receber	109,9	145,8
Estoques	83,5	72,2
Tributos a recuperar	24,2	25,3
Adiantamentos	11,6	3,6
Despesa antecipada	10,5	27,6
Outras contas a receber	0,6	0,6
Total do Circulante	866,5	790,1
Ativo não Circulante		
Aplicações financeiras	84,8	81,4
Contas a receber	16,0	13,1
Tributos a recuperar	16,7	38,5
Adiantamento para futuro investimento	53,6	53,6
Depósitos judiciais	12,6	20,8
Investimento	-	-
Imobilizado	872,9	950,6
Intangível	3.191,9	3.253,1
Total do Não Circulante	4.248,5	4.411,0
TOTAL DO ATIVO	5.115,0	5.201,1

Balanco Patrimonial

Passivo (em R\$ Milhões)	Consolidado	
	dez/23	dez/22
		(Reapresentado)
Passivo Circulante		
Fornecedores	105,5	87,0
Empréstimos e debêntures	242,7	323,5
Receita diferida	16,4	57,7
Tributos a recolher	9,4	8,7
Obrigações com empregados e profissionais-chave	45,4	36,2
Dividendos a pagar	-	36,0
Adiantamentos de clientes	6,1	9,6
Contas a pagar - Partes relacionadas	-	-
Outras contas a pagar	2,8	2,9
Total do Circulante	428,3	561,7
Passivo Não Circulante		
Debêntures	1.998,3	2.029,6
Impostos de renda e contribuição social diferidos	174,7	166,0
Tributos a recolher	2,8	4,3
Dividendos a pagar	37,7	-
Obrigações a pagar pelo direito de concessão	18,6	16,1
Provisão para riscos processuais	165,3	191,7
Receita diferida	1,4	18,1
Outras contas a pagar	3,5	3,2
Total do Não Circulante	2.402,2	2.429,1
Patrimônio Líquido		
Capital social	1.100,6	1.100,6
Reserva de capital	733,6	733,6
Reserva de lucros	450,4	376,2
Total do Patrimônio Líquido	2.284,5	2.210,3
TOTAL DO PASSIVO E PATRIMÔNIO LÍQUIDO	5.115,0	5.201,1

Notas Explicativas

HMOBI Participações S.A.

Demonstrações financeiras em 31 de dezembro de 2023 e Relatório dos auditores independentes

mazars

Notas Explicativas

Conteúdo

Relatório dos auditores independentes sobre as demonstrações financeiras.....	3
Balanço patrimonial (Ativo).....	9
Balanço patrimonial (Passivo e Patrimônio Líquido).....	10
Demonstração do resultado	11
Demonstração dos resultados abrangentes.....	12
Demonstração das mutações do patrimônio líquido	13
Demonstração dos fluxos de caixa	14
Demonstração do valor adicionado.....	15
Notas explicativas.....	16
1. Informações gerais.....	16
2. Políticas contábeis materiais.....	17
3. Reapresentação de cifras comparativas – aplicações financeiras	25
4. Caixa e equivalentes de caixa	26
5. Aplicações financeiras.....	26
6. Contas a receber.....	27
7. Estoques	28
8. Impostos, taxas e contribuições.....	28
9. Despesa antecipada.....	31
10. Saldos e transações com partes relacionadas	32
11. Obrigação com empregados e profissionais-chave da administração	32
12. Investimentos	33
13. Imobilizado	35
14. Intangível e Infraestrutura em construção.....	36
15. Fornecedores	38
16. Debêntures e empréstimos.....	39
17. Concessão de serviço público	47
18. Adiantamentos de clientes	48
19. Receita diferida	48
20. Provisões para riscos processuais.....	48
21. Patrimônio líquido.....	52
22. Receitas	53
23. Resultado por natureza	53
24. Resultado financeiro.....	55
25. Resultado por ação	55
26. Seguros	56
27. Compromissos e responsabilidades	56
28. Instrumentos financeiros	56
29. Adiantamento para futuro investimento	60

Relatório dos auditores independentes sobre as demonstrações financeiras

Aos Administradores e Acionistas da
HMOBI Participações S.A.

Opinião

Examinamos as demonstrações financeiras individuais e consolidadas da HMOBI Participações S.A. (“Companhia”), identificadas como controladora e consolidado, que compreendem o balanço patrimonial em 31 de dezembro de 2023 e as respectivas demonstrações do resultado, do resultado abrangente, das mutações do patrimônio líquido e dos fluxos de caixa para o exercício findo nessa data, bem como as correspondentes notas explicativas, compreendendo as políticas contábeis materiais e outras informações elucidativas.

Em nossa opinião, as demonstrações financeiras acima referidas apresentam adequadamente, em todos os aspectos relevantes, a posição patrimonial e financeira, individual e consolidada da HMOBI Participações S.A. em 31 de dezembro de 2023, o desempenho individual e consolidado de suas operações e os seus fluxos de caixa individuais e consolidados para o exercício findo nesta data, de acordo com as práticas contábeis adotadas no Brasil e com as normas internacionais de relatório financeiro (IFRS) emitidas pelo *International Accounting Standards Board* (IASB) (atualmente denominadas pela Fundação IFRS como “normas contábeis IFRS”).

Base para opinião

Nossa auditoria foi conduzida de acordo com as normas brasileiras e internacionais de auditoria. Nossas responsabilidades, em conformidade com tais normas, estão descritas na seção a seguir, intitulada “Responsabilidades do auditor pela auditoria das demonstrações financeiras individuais e consolidadas”. Somos independentes em relação à Companhia e suas controladas, de acordo com os princípios éticos relevantes previstos no Código de Ética Profissional do Contador e nas normas profissionais emitidas pelo Conselho Federal de Contabilidade, e cumprimos com as demais responsabilidades éticas de acordo com essas normas. Acreditamos que a evidência de auditoria obtida é suficiente e apropriada para fundamentar nossa opinião.

Principais assuntos de auditoria (PAA)

Principais assuntos de auditoria são aqueles que, em nosso julgamento profissional, foram os mais significativos em nossa auditoria do exercício corrente. Esses assuntos foram tratados no contexto de nossa auditoria das demonstrações financeiras individuais e consolidadas como um todo e na formação de nossa opinião sobre essas demonstrações financeiras individuais e consolidadas e, portanto, não expressamos uma opinião separada sobre esses assuntos.

A seguir, descrevemos os principais assuntos de auditoria:

**Notas Explicativas**

HMOBI Participações S.A.

Reconhecimento de receita tarifária (Notas 2.5 e 22)

Descrição do PAA

A receita da Companhia é gerada substancialmente por tarifas de passagens (“receita tarifária”) cobradas dos usuários do sistema de transporte metroviário da cidade do Rio de Janeiro.

A receita tarifária é originada de um grande volume de transações de baixo valor individual, que são controladas por sistemas de passagem e posteriormente sumariadas e inseridas nos sistemas financeiro e contábil da Companhia.

Essa área foi considerada como umas das principais em nossa auditoria considerando sua relevância e do grande volume de transações.

Como o assunto foi conduzido em nossa auditoria

Nossos procedimentos incluíram, entre outros:

o entendimento e a avaliação do desenho, da implementação e da efetividade dos controles internos relevantes determinados pela Administração para o reconhecimento de receita tarifária, incluindo os controles dos sistemas de tecnologia da informação utilizados pela Companhia;

a reconciliação entre a receita gerada pelos sistemas de controle de passagens durante o exercício e os sistemas financeiro, contábil e fiscal da Companhia; e a obtenção de confirmação externa do total de repasse anual feito para Companhia pela entidade responsável pela arrecadação das tarifas originadas do chamado “bilhete único”, bem como do saldo de contas a receber da Companhia com a referida entidade, no exercício findo em 31 de dezembro de 2023.

Com base nas evidências obtidas por meio dos procedimentos acima descritos, consideramos que os critérios e premissas adotados pela Administração para o reconhecimento de receita, assim como divulgações em notas explicativas, são razoáveis em todos os aspectos relevantes, no contexto das demonstrações financeiras.

Capitalização de gastos e amortização do intangível de concessão

Descrição do PAA

Conforme Nota 14, a Companhia possui montante relevante reconhecido como intangível de concessão, cuja amortização é determinada pelo método da projeção da curva de demanda de passageiros usuários do sistema de transporte metroviário. Além disso, no exercício findo em 31 de dezembro de 2023, a Companhia efetuou a capitalização de gastos relevantes ao ativo intangível.

Esse tema foi considerado um principal assunto em nossa auditoria pois os valores de capitalização de gastos e amortização do ativo intangível são relevantes no conjunto das demonstrações financeiras da Companhia e o cálculo da amortização ativo intangível envolve estimativas.

Como o assunto foi conduzido em nossa auditoria

Nossos procedimentos incluíram, entre outros:

a obtenção de um entendimento dos controles internos e da política estabelecida para a capitalização de gastos e amortização do intangível de concessão;

a inspeção documental, em base amostral, da documentação comprobatória dos gastos capitalizados ao ativo intangível;

a discussão com a Administração das premissas estabelecidas para determinação da curva de demanda de passageiros usuários do sistema de transporte metroviário com o objetivo de avaliar sua razoabilidade; e

o recálculo da amortização do intangível de concessão.

Com base nas evidências obtidas por meio dos procedimentos acima descritos, consideramos que a capitalização de gastos e a amortização do intangível de concessão, assim como divulgações em notas explicativas, são razoáveis em todos os aspectos relevantes no contexto das demonstrações financeiras.



Notas Explicativas

HMOBI Participações S.A.

Realização de créditos tributários diferidos

Descrição do PAA

Em 31 de dezembro de 2023, a Companhia possui ativo fiscal diferido no montante de R\$ 425 milhões (2022 – R\$ 429 milhões) (Nota 8(b) às demonstrações financeiras).

O ativo fiscal diferido foi mensurado considerando a probabilidade de lucro tributável futuro, que envolve julgamentos significativos por parte da administração.

Por esses motivos e pela magnitude dos valores apresentados, consideramos este assunto como significativo para a nossa auditoria.

Como o assunto foi conduzido em nossa auditoria

Nossos procedimentos de auditoria incluíram, entre outros:

a verificação das bases de cálculo das diferenças temporárias, dos prejuízos fiscais e as bases negativas de contribuição social, confrontando-as com as escriturações fiscais correspondentes.

o entendimento e avaliação de razoabilidade das premissas para determinação do valor recuperável do ativo fiscal diferido, que está suportado por projeções de resultado;

a avaliação da adequação das divulgações apresentadas nas notas explicativas.

Nossos procedimentos de auditoria demonstraram que a metodologia, os julgamentos e premissas utilizados pela Administração são razoáveis e as divulgações consistentes com dados e informações obtidas, considerando as demonstrações financeiras tomadas em conjunto.

Outros assuntos – Demonstrações do valor adicionado

As demonstrações individual e consolidada do valor adicionado (DVA) referentes ao exercício findo em 31 de dezembro de 2023, elaboradas sob a responsabilidade da administração da Companhia, e apresentadas como informação suplementar para fins de normas contábeis IFRS, foram submetidas a procedimentos de auditoria executados em conjunto com a auditoria das demonstrações financeiras da Companhia. Para a formação de nossa opinião, avaliamos se essas demonstrações estão conciliadas com as demonstrações financeiras e registros contábeis, conforme aplicável, e se a sua forma e conteúdo estão de acordo com os critérios definidos no Pronunciamento Técnico CPC 09 - Demonstração do Valor Adicionado. Em nossa opinião, essas demonstrações do valor adicionado foram adequadamente elaboradas, em todos os aspectos relevantes, segundo os critérios definidos nesse Pronunciamento Técnico e são consistentes em relação às demonstrações financeiras individuais e consolidadas tomadas em conjunto.

Outras informações que acompanham as demonstrações financeiras individuais e consolidadas e o relatório do auditor

A administração da Companhia é responsável por essas outras informações que compreendem o Relatório da Administração.

Nossa opinião sobre as demonstrações financeiras individuais e consolidadas não abrange o Relatório da Administração e não expressamos qualquer forma de conclusão de auditoria sobre esse relatório.

Em conexão com a auditoria das demonstrações financeiras individuais e consolidadas, nossa responsabilidade é a de ler o Relatório da Administração e, ao fazê-lo, considerar se esse relatório está, de forma relevante, inconsistente com as demonstrações financeiras ou com nosso conhecimento obtido na auditoria ou, de outra forma, aparenta estar distorcido de forma relevante. Se, com base no trabalho realizado, concluirmos que há distorção relevante no Relatório da Administração, somos requeridos a comunicar esse fato. Não temos nada a relatar a este respeito.

Responsabilidade da administração e da governança sobre as demonstrações financeiras individuais e consolidadas

A administração é responsável pela elaboração e adequada apresentação das demonstrações financeiras individuais e consolidadas de acordo com as práticas contábeis adotadas no Brasil e com as normas internacionais de relatório financeiro (IFRS), emitidas pelo *International Accounting Standards Board* (IASB) (atualmente denominadas pela Fundação IFRS como "normas contábeis IFRS"), e pelos controles internos que ela determinou como necessários para permitir a elaboração de demonstrações financeiras livres de distorção relevante, independentemente se causada por fraude ou erro.

Na elaboração das demonstrações financeiras individuais e consolidadas, a administração é responsável pela avaliação da capacidade de a Companhia e suas controladas, em seu conjunto, continuar operando, divulgando, quando aplicável, os assuntos relacionados com a sua continuidade operacional e o uso dessa base contábil na elaboração das demonstrações financeiras, a não ser que a administração pretenda liquidar a Companhia e suas controladas, em seu conjunto, ou cessar suas operações, ou não tenha nenhuma alternativa realista para evitar o encerramento das operações.

Os responsáveis pela governança da Companhia são aqueles com responsabilidade pela supervisão do processo de elaboração das demonstrações financeiras.

Responsabilidade do auditor pela auditoria das demonstrações financeiras individuais e consolidadas

Nossos objetivos são obter segurança razoável de que as demonstrações financeiras individuais e consolidadas, tomadas em conjunto, estão livres de distorção relevante, independentemente se causada por fraude ou erro, e emitir relatório de auditoria contendo nossa opinião. Segurança razoável é um alto nível de segurança, mas não uma garantia de que a auditoria realizada de acordo com as normas brasileiras e internacionais de auditoria sempre detecta as eventuais distorções relevantes existentes. As distorções podem ser decorrentes de fraude ou erro e são consideradas relevantes quando, individualmente ou em conjunto, possam influenciar, dentro de uma perspectiva razoável, as decisões econômicas dos usuários tomadas com base nas referidas demonstrações financeiras.

Como parte da auditoria realizada de acordo com as normas brasileiras e internacionais de auditoria, exercemos julgamento profissional e mantemos ceticismo profissional ao longo da auditoria. Além disso:

- identificamos e avaliamos os riscos de distorção relevante nas demonstrações financeiras individuais e consolidadas, independentemente se causada por fraude ou erro, planejamos e executamos procedimentos de auditoria em resposta a tais riscos, bem como obtivemos evidência de auditoria apropriada e suficiente para fundamentar nossa opinião. O risco de não detecção de distorção relevante resultante de fraude é maior do que o proveniente de erro, já que a fraude pode envolver o ato de burlar os controles internos, conluio, falsificação, omissão ou representações falsas intencionais.
- obtivemos entendimento dos controles internos relevantes para a auditoria para planejarmos procedimentos de auditoria apropriados às circunstâncias, mas, não, com o objetivo de expressarmos opinião sobre a eficácia dos controles internos da Companhia e suas controladas.
- avaliamos a adequação das políticas contábeis utilizadas e a razoabilidade das estimativas contábeis e respectivas divulgações feitas pela administração;
- concluímos sobre a adequação do uso, pela administração, da base contábil de continuidade operacional e, com base nas evidências de auditoria obtidas, se existe incerteza relevante em relação a eventos ou condições que possam levantar dúvida significativa em relação à capacidade de continuidade operacional da Companhia e suas controladas, em seu conjunto. Se concluímos que existe incerteza relevante, devemos chamar atenção em nosso relatório de auditoria para as respectivas divulgações nas demonstrações financeiras individuais e consolidadas ou incluir modificação em nossa opinião, se as divulgações forem inadequadas. Nossas conclusões estão fundamentadas nas evidências de auditoria obtidas até a data de nosso relatório. Todavia, eventos ou condições futuras podem levar a Companhia e suas controladas, em seu conjunto, a não mais se manterem em continuidade operacional;
- avaliamos a apresentação geral, a estrutura e o conteúdo das demonstrações financeiras, inclusive as divulgações e se as demonstrações financeiras individuais e consolidadas representam as correspondentes transações e os eventos de maneira compatível com o objetivo de apresentação adequada.

**Notas Explicativas**

HMOBI Participações S.A.

- obtivemos evidência de auditoria apropriada e suficiente referente às informações financeiras das entidades ou atividades de negócio do grupo para expressar uma opinião sobre as demonstrações financeiras individuais e consolidadas. Somos responsáveis pela direção, supervisão e desempenho da auditoria do grupo e, conseqüentemente, pela opinião de auditoria.

Comunicamo-nos com os responsáveis pela governança a respeito, entre outros aspectos, do alcance e da época dos trabalhos de auditoria planejados e das constatações significativas de auditoria, inclusive as deficiências significativas nos controles internos que, eventualmente, tenham sido identificadas durante nossos trabalhos.

Fornecemos também aos responsáveis pela governança declaração de que cumprimos com as exigências éticas relevantes, incluindo os requisitos aplicáveis de independência, e comunicamos todos os eventuais relacionamentos ou assuntos que poderiam afetar, consideravelmente, nossa independência, incluindo, quando aplicável, as ações tomadas para eliminar ameaças à nossa independência ou salvaguardas aplicadas.

Dos assuntos que foram objeto de comunicação com os responsáveis pela governança, determinamos aqueles que foram considerados como mais significativos na auditoria das demonstrações financeiras do exercício corrente e que, dessa maneira, constituem os principais assuntos de auditoria. Descrevemos esses assuntos em nosso relatório de auditoria, a menos que lei ou regulamento tenha proibido divulgação pública do assunto, ou quando, em circunstâncias extremamente raras, determinarmos que o assunto não deve ser comunicado em nosso relatório porque as conseqüências adversas de tal comunicação podem, dentro de uma perspectiva razoável, superar os benefícios da comunicação para o interesse público

Rio de Janeiro, 26 de março de 2024

Mazars Auditores Independentes
CRC nº 2SP023701/O-8

Rodrigo de Almeida Albuquerque
CRC CE019775/O-9 T-RJ

Notas Explicativas**HMOBI Participações S.A.****Balanco patrimonial (Ativo)****Em 31 de dezembro de 2023 e de 2022****(Em milhares de reais)**

Ativo	Nota	Controladora		Consolidado	
		31/12/2023	31/12/2022	31/12/2023	31/12/2022
					(Reapresentado) Nota 3
Circulante					
Caixa e equivalentes de caixa	4	2	3	276.950	216.053
Aplicações financeiras	5	-	-	350.143	298.872
Contas a receber	6	-	-	109.036	145.842
Estoques	7	-	-	83.537	72.225
Tributos a recuperar	8(a)	-	-	24.168	25.318
Adiantamentos		-	86	11.561	3.581
Despesa antecipada	9	85	-	10.458	27.572
Outras contas a receber		-	-	614	649
Total do ativo circulante		87	89	866.467	790.112
Não circulante					
Aplicações financeiras	5	-	-	84.798	81.362
Contas a receber	6	-	-	15.950	13.086
Tributos a recuperar	8(a)	-	-	16.714	38.530
Adiantamento para futuro investimento	29	-	-	53.564	53.564
Depósitos judiciais	20(c)	-	-	12.626	20.810
Investimento	12	2.327.755	2.249.192	-	-
Imobilizado	13	-	-	872.921	950.556
Intangível	14	476	-	3.144.456	3.224.901
Infraestrutura em construção	14	-	-	47.492	28.219
Total do ativo não circulante		2.328.231	2.249.192	4.248.521	4.411.028
Total do ativo		2.328.318	2.249.281	5.114.988	5.201.140

As notas explicativas da administração são parte integrante das demonstrações financeiras.

Notas Explicativas

HMOBI Participações S.A.

Balanco patrimonial (Passivo e Patrimônio líquido)

Em 31 de dezembro de 2023 e de 2022
(Em milhares de reais)

(continuação)

	Nota	Controladora		Consolidado	
		31/12/2023	31/12/2022	31/12/2023	31/12/2022
Passivo e patrimônio líquido					(Reapresentado) Nota 3
Circulante					
Fornecedores	15	420	65	105.485	87.034
Empréstimo e debêntures	16	-	-	242.743	323.542
Receita diferida	19	-	-	16.373	57.695
Tributos a recolher	8(c)	8	9	9.376	8.666
Obrigações com empregados e profissionais-chave	11(a)	8	9	45.380	36.180
Dividendos a pagar	10 e 21(b)	-	36.032	-	36.032
Adiantamentos de clientes	18	-	-	6.127	9.638
Contas a pagar - Partes relacionadas	10	5.177	2.341	-	-
Outras contas a pagar		535	535	2.796	2.931
Total do passivo circulante		6.148	38.991	428.280	561.718
Não circulante					
Debêntures	16	-	-	1.998.294	2.029.563
Imposto de renda e contribuição social diferidos	8(b)	-	-	174.661	166.039
Tributos a recolher	8(c)	-	-	2.776	4.332
Dividendos a pagar	10 e 21(b)	37.674	-	37.674	-
Obrigações a pagar pelo direito de concessão	17	-	-	18.631	16.110
Provisão para riscos processuais	20	-	-	165.283	191.706
Receita diferida	19	-	-	1.359	18.146
Outras contas a pagar		-	-	3.534	3.236
Total do passivo não circulante		37.674	-	2.402.212	2.429.132
Patrimônio líquido					
Capital social	21(a)	1.100.578	1.100.578	1.100.578	1.100.578
Reserva de capital	21(c)	733.552	733.552	733.552	733.552
Reservas de lucros	21(d)	450.366	376.160	450.366	376.160
Patrimônio líquido		2.284.496	2.210.290	2.284.496	2.210.290
Total do passivo e patrimônio líquido		2.328.318	2.249.281	5.114.988	5.201.140

As notas explicativas da administração são parte integrante das demonstrações financeiras.

Notas Explicativas

HMOBI Participações S.A.

Demonstração do resultado

Exercícios findos em 31 de dezembro de 2023 e de 2022

(Em milhares de reais)

	Nota	Controladora		Consolidado	
		31/12/2023	31/12/2022	31/12/2023	31/12/2022
Receita operacional líquida	22	-	-	1.178.733	980.573
Custo dos serviços prestados	23	-	-	(671.524)	(572.592)
Lucro bruto		-	-	507.209	407.981
Receitas/Despesas operacionais					
Equivalência patrimonial	12 e 23	113.461	365.340	-	-
Gerais e administrativas	23	(59.051)	(42.617)	(217.810)	(203.530)
Outras receitas e (despesas) operacionais	23	-	-	27.456	334.242
Resultado operacional		54.410	322.723	316.855	538.693
Receitas financeiras	24	-	-	92.602	94.235
(Despesas) financeiras	24	(1.793)	(136)	(300.383)	(307.005)
Resultado financeiro, líquido		(1.793)	(136)	(207.781)	(212.770)
Lucro antes do imposto de renda e da contribuição social		52.617	322.587	109.074	325.923
Imposto de renda e contribuição social	8(d)	21.589	13.748	(34.868)	10.412
Imposto de renda e contribuição social corrente		-	-	(26.248)	(5.676)
Imposto de renda e contribuição social diferidos		21.589	13.748	(8.620)	16.088
Lucro líquido do exercício		74.206	336.335	74.206	336.335
Quantidade média de ações ao final do exercício (em milhares de ações)		1.834.130	1.834.130	1.834.130	1.834.130
Lucro básico e diluído por lote de mil ações (em reais)	25	0,0405	0,1834	0,0405	0,1834

As notas explicativas da administração são parte integrante das demonstrações financeiras.

Notas Explicativas**HMOBI Participações S.A.****Demonstração dos resultados abrangentes****Exercícios findos em 31 de dezembro de 2023 e de 2022****(Em milhares de reais)**

	<u>Controladora</u>		<u>Consolidado</u>	
	<u>31/12/2023</u>	<u>31/12/2022</u>	<u>31/12/2023</u>	<u>31/12/2022</u>
Lucro líquido do exercício	74.206	336.335	74.206	336.335
Outros resultados abrangentes				
Resultado abrangente total do exercício	<u>74.206</u>	<u>336.335</u>	<u>74.206</u>	<u>336.335</u>

As notas explicativas da administração são parte integrante das demonstrações financeiras.

Notas Explicativas**HMOBI Participações S.A.****Demonstração das mutações do patrimônio líquido****Exercícios findos em 31 de dezembro de 2023 e de 2022****(Em milhares de reais)**

	Capital social subscrito	Reserva de capital	Reservas de lucros		Dividendos obrigatórios	Lucros acumulados	Total
			Reserva legal	Reserva de lucro a realizar			
Saldos em 31 de dezembro de 2021	1.100.578	733.552	3.793	36.032	-	36.032	- 1.909.987
Dividendos a pagar	-	-	-	-	-	(36.032)	- (36.032)
Lucro líquido do exercício	-	-	-	-	-	336.335	336.335
Destinação do lucro	-	-	16.817	159.759	159.759	(336.335)	-
Saldos em 31 de dezembro de 2022	1.100.578	733.552	20.610	195.791	159.759	-	- 2.210.290
Lucro líquido do exercício	-	-	-	-	-	74.206	74.206
Destinação do lucro	-	-	3.710	35.248	35.248	(74.206)	-
Saldos em 31 de dezembro de 2023	1.100.578	733.552	24.320	231.039	195.007	-	- 2.284.496

As notas explicativas da administração são parte integrante das demonstrações financeiras.

Notas Explicativas

HMOBI Participações S.A.

Demonstração dos fluxos de caixa

Exercícios findos em 31 de dezembro de 2023 e de 2022

(Em milhares de reais)

	Nota	Controladora		Consolidado	
		31/12/2023	31/12/2022	31/12/2023	31/12/2022
Fluxo de caixa das atividades operacionais					
Lucro antes dos impostos e contribuição		52.617	322.587	109.074	325.923
Ajustes:					
Depreciação e amortização	13 e 14	9	-	186.662	157.459
Mais (menos) valia - Depreciação e amortização	23	71.213	54.939	71.213	54.939
Baixa de imobilizado e intangível	13 e 14	-	-	628	794
Provisão (reversão) para perdas estimadas para crédito de liquidação duvidosa	6	-	-	2.145	(3.084)
Variações monetárias e encargos, líquidos	23	1.641	-	283.007	283.092
Equivalência patrimonial	12	(113.461)	(365.340)	-	-
Provisão (Reversão) para riscos processuais	20(a)	-	-	(14.017)	(5.474)
Mais (menos) valia – Reversão para riscos processuais	20(a)	(14.725)	(14.504)	(14.726)	(14.504)
Amortização custo de captação de debêntures		-	-	9.316	156
Resultado do exercício ajustado		(2.706)	(2.318)	633.302	799.301
(Aumento) redução nos ativos operacionais:					
Contas a receber de clientes	6	-	-	31.796	(107.880)
Estoques	7	-	-	(11.312)	2.409
Tributos a recuperar	8(a)	-	-	22.968	(15.806)
Depósitos judiciais	20(c)	-	-	9.750	19.346
Adiantamentos		86	(86)	(7.979)	(2.918)
Despesa antecipada	9	(85)	-	17.115	(15.471)
Outras contas a receber		-	-	33	65
Aumento (redução) nos passivos operacionais:					
Fornecedores	15	355	65	18.449	(20.112)
Obrigações com empregados e administradores	11	(1)	9	9.199	(1.461)
Tributos a recolher	8(c)	(1)	9	(21.209)	(3.265)
Receita diferida	19	-	-	(58.109)	73.875
Adiantamentos de cliente	18	-	-	(3.511)	(14.770)
Obrigações com poder concedente	17	-	-	228	(4.712)
Contas a pagar - Parte relacionada	10	2.836	2.321	-	-
Pagamento de processos judiciais	20(a)	-	-	(1.550)	(5.299)
Outras obrigações e contas a pagar		-	-	165	1.321
Caixa gerado nas operações		484	-	639.335	704.623
Pagamento de Imposto de renda e contribuição social		-	-	(5.885)	(2.147)
Caixa líquido gerado pelas atividades operacionais		484	-	633.450	702.476
Fluxo de caixa das atividades de investimento					
Aquisição de imobilizado	13	-	-	(3.002)	(3.849)
Aquisição de intangível	14	(485)	-	(116.694)	(87.118)
Aplicações financeiras	5 e 16	-	-	(54.707)	(314.381)
Caixa líquido gerado pelas (aplicados nas) atividades de investimento		(485)	-	(174.403)	(405.348)
Fluxo de caixa das atividades de financiamento					
Captação de empréstimos	16	-	-	10.773	-
Pagamento de principal - Debêntures	16	-	-	(235.360)	(61.724)
Pagamento de juros - Debêntures	16	-	-	(148.594)	(55.039)
Pagamento de variação monetária - Debêntures	16	-	-	(24.969)	(11.815)
Caixa líquido (aplicado nas) gerado pelas atividades de financiamento		-	-	(398.150)	(128.578)
Aumento (redução) líquido no saldo de caixa e equivalentes de caixa		(1)	-	60.897	168.550
Saldo inicial de caixa e equivalentes de caixa	4	3	3	216.053	47.503
Saldo final de caixa e equivalentes de caixa	4	<u>2</u>	<u>3</u>	<u>276.950</u>	<u>216.053</u>
Aumento (redução) líquido no saldo de caixa e equivalentes de caixa		(1)	-	60.897	168.550

As notas explicativas da administração são parte integrante das demonstrações financeiras.

Notas Explicativas

HMOBI Participações S.A.

Demonstração do valor adicionado

Exercícios findos em 31 de dezembro de 2023 e de 2022

(Em milhares de reais)

	Nota	Controladora		Consolidado	
		31/12/2023	31/12/2022	31/12/2023	31/12/2022
Receitas		-	-	1.259.063	1.341.426
Prestação de serviços	22	-	-	1.230.609	1.024.272
Perdas estimadas para créditos de liquidação duvidosa	23	-	-	(2.145)	(3.084)
Outras receitas		-	-	30.599	320.238
Insumos adquiridos de terceiros		(2.248)	(1.978)	(363.512)	(321.327)
Materiais, energia, serviços de terceiros e outros		(2.248)	(1.978)	(361.178)	(327.128)
Reversão de contingência		-	-	-	9.993
Outros custos		-	-	(2.334)	(4.192)
Valor adicionado bruto		(2.248)	(1.978)	895.551	1.020.099
Retenções		(9)	-	(178.778)	(157.459)
Depreciação e amortização	13 e 14	(9)	-	(178.778)	(157.459)
Valor adicionado líquido produzido pela Companhia		(2.257)	(1.978)	716.773	862.640
Valor adicionado/recebido em transferência		56.973	324.905	36.105	53.800
Mais (menos) valia - Depreciação e amortização	23	(71.213)	(54.939)	(71.222)	(54.939)
Mais (menos) valia - Reversão para riscos processuais	23	14.725	14.504	14.725	14.504
Equivalência patrimonial	12	113.461	365.340	-	-
Receitas financeiras	24	-	-	92.602	94.235
Total do valor adicionado a distribuir		54.716	322.927	752.878	916.440
Distribuição do valor adicionado		54.716	322.927	752.878	916.440
Pessoal e encargos		253	200	248.885	208.290
Remuneração direta		253	169	164.165	137.444
Benefícios		-	-	70.145	57.951
FGTS		-	31	11.956	11.342
Outros		-	-	2.619	1.553
Impostos, taxas e contribuições		(21.537)	(13.748)	121.931	61.934
Federais		52	-	90.309	58.592
Estaduais		-	-	4.540	4.088
Municipais		-	-	18.462	15.342
Imposto de renda e contribuição social diferido		(21.589)	(13.748)	8.620	(16.088)
Remuneração capital de terceiros		1.794	140	307.856	309.881
Juros e variações monetárias		1.643	140	278.409	270.998
Aluguéis		-	-	3.627	2.760
Outras		151	-	25.820	36.123
Remuneração de capital próprio		74.206	336.335	74.206	336.335
Lucro atribuível aos acionistas controladores		74.206	336.335	74.206	336.335

As notas explicativas da administração são parte integrante das demonstrações financeiras.

Notas Explicativas

HMOBI Participações S.A.

Notas explicativas da administração às demonstrações financeiras referente ao exercício findo em 31 de dezembro de 2023 (Em milhares de reais - R\$, exceto quando mencionado de outra forma)

Notas explicativas

1. Informações gerais

HMOBI Participações S.A. (“HMOBI” ou “Companhia”), cuja sede está localizada na Av. Presidente Vargas 2000, Centro, Rio de Janeiro - RJ - Brasil foi fundada em 8 de dezembro de 2020, e tem como objeto social investimentos em projetos no setor de infraestrutura, incluindo a exploração, operação e administração de rodovias, vias urbanas, estradas, sistemas metroviários, barcas, entre outros modais de transportes de pessoas e cargas, por meio da participação em outras sociedades, como quotista ou acionista, no país ou no exterior e o exercício de atividades conexas ou relacionadas ao objeto social da Companhia. A Companhia, organizada sob a forma de sociedade anônima de capital aberto, encontra-se devidamente registrada na Junta Comercial do Rio de Janeiro e é regida por seu Estatuto Social e pelas demais disposições legais que lhe sejam aplicáveis, sendo seu prazo de duração indeterminado.

Em 07 de abril de 2021, foi deferido o registro de emissor de que trata a Instrução CVM nº 480/09, na categoria “A”, para a HMOBI. A partir desta data, a Companhia deve, obrigatoriamente, proceder ao envio das informações periódicas e eventuais pelo Sistema Empresas.NET, nos termos dos artigos 21 e 30 da Instrução CVM nº 480/09. E em 23 de agosto de 2021, a B3 S.A. – Brasil, Bolsa, Balcão (“B3”) deferiu seus pedidos de listagem e admissão à negociação de ações ordinárias de emissão da Companhia no segmento Básico da B3.

Em 8 de novembro 2021, Mubadala Capital IAV Fundo de Investimento em Participações Multiestratégia FIP (“IAV FIP”) passou a ser acionista controlador da HMOBI, detentor de 945.021.199 ações ordinárias, representativas de 51,5% do capital social da HMOBI, tendo a Fundação dos Economistas Federais – FUNCEF (“Funcef”), Fundação Petrobras de Seguridade Social – PETROS (“Petros”), Caixa de Previdência dos Funcionários do Banco do Brasil – PREVI (“PREVI”) como os demais acionistas; e a HMOBI passou a ser a única acionista detentora da totalidade do capital social da controlada MetrôRio e controlada Metrobarra. A HMOBI e o conjunto de empresas controladas são denominados “Grupo HMOBI” ou “Grupo”.

Em 17 de dezembro de 2021, a Agência Reguladora de Serviços Públicos Cedidos de Transportes Aquaviários, Ferroviários, Metroviários e de Rodovias do Estado do Rio de Janeiro – (“AGETRANSP”), através da Deliberação nº 1.218, reconheceu a responsabilidade do Poder Concedente em promover o ressarcimento emergencial à controlada MetrôRio referente ao período de março a dezembro de 2020, conforme solicitação formalizada em 20/09/2020, para ressarcimento dos prejuízos suportados pela Companhia no âmbito da decretação de emergência de saúde pública de importância internacional decorrente do coronavírus (COVID-19).

Em 1º de abril de 2022 a controlada MetrôRio celebrou, com o Governo do Estado do Rio de Janeiro (“Poder Concedente”), o “Oitavo Termo Aditivo ao Contrato de Concessão para a Exploração dos Serviços Públicos de Transporte Metroviário de Passageiros” (“Contrato de Concessão” e “8º Aditivo”, respectivamente), tendo por objeto, dentre outros assuntos:

- (i) regular as ações visando o ressarcimento emergencial da parcela referente aos custos operacionais durante o período de março a dezembro de 2020 no valor total de R\$ 327.747, sendo R\$ 286.068 da parcela principal e R\$ 41.679 referente a atualização monetária pelo IPCA. O ressarcimento, conforme previsto no termo aditivo, foi pago em 4 (quatro) parcelas ao longo do ano de 2022. Segundo o mesmo termo aditivo após a homologação do valor do ressarcimento emergencial referente ao período de janeiro a dezembro de 2021 pela AGETRANSP, tal valor deverá ser pago em até seis meses após a deliberação final;
- (ii) disciplinar o novo reajuste tarifário ordinário em 12% (doze por cento) sobre a tarifa vigente, tendo como nova tarifa praticada no valor de R\$ 6,50 (seis reais e cinquenta centavos), e homologada de R\$ 6,82 (seis reais e oitenta e dois centavos). Adicionalmente, ficou acordado que a partir de 02 de abril de 2022, a controlada MetrôRio aplicará o desconto no valor de R\$ 0,30 (trinta centavos) sobre o Valor Máximo Unitário da Tarifa Padrão durante o período de 24 meses, desconto esse que retornará ao Sistema Metroviário mediante contrapartida de realização de investimentos pelo Poder Concedente; e
- (ii) alteração do §15º da Cláusula Sétima do Sexto Termo Aditivo ao Contrato de Concessão, para estabelecer novas formas de recomposição do reequilíbrio econômico-financeiro do Contrato de Concessão.

Notas Explicativas

HMOBI Participações S.A.

Notas explicativas da administração às demonstrações financeiras referente ao exercício findo em 31 de dezembro de 2023 (Em milhares de reais - R\$, exceto quando mencionado de outra forma)

1. Informações gerais (continuação)

Em 26 de dezembro de 2022, por força do ato de deliberação previsto no 8º Termo Aditivo, a controlada MetrôRio celebrou com o Governo do Estado do Rio de Janeiro (“Poder Concedente”), o “Nono Termo Aditivo ao Contrato de Concessão para a Exploração dos Serviços Públicos de Transporte Metroviário de Passageiros” (“Contrato de Concessão” e “9º Aditivo”, respectivamente), tendo por objeto, dentre outros assuntos, disciplinar os termos e condições da contrapartida devida pelo Poder Concedente a controlada MetrôRio, no valor referencial de R\$ 109.504, referente a redução de R\$ 0,30 (trinta centavos de real) aplicada sobre o Valor Máximo Unitário da Tarifa Padrão para os períodos de 02 de abril de 2022 a 11 de abril de 2023 e de 12 de abril de 2023 a 11 de abril de 2024, conforme convencionada no Oitavo Termo Aditivo ao Contrato de Concessão. O valor referencial acordado será quitado em 4 parcelas ao longo do ano de 2023, sendo que 2 parcelas foram pagas em 03 de maio de 2023, restando ainda 2 a serem liquidadas. (vide nota explicativa 6)

Em 08 de março de 2023 a Agência Reguladora de Serviços Públicos Concedidos de Transportes Aquaviários, Ferroviários, Metroviários e de Rodovias do Estado do Rio de Janeiro (“AGETRANSP”), homologou:

- Reajuste tarifário ordinário de 5,77%, tendo como nova tarifa regulatória o valor de R\$ 7,20 (sete reais e vinte centavos), que vigorará a partir de 12 de abril de 2023; e
- A manutenção do desconto no valor de R\$ 0,30 (trinta centavos) sobre o Valor Máximo Unitário da Tarifa Padrão que retornará ao Sistema Metroviário mediante contrapartida de realização de investimentos pelo Poder Concedente, conforme previsto no Contrato de Concessão, de modo que a tarifa padrão praticada será no valor de R\$ 6,90 (seis reais e noventa centavos) para o período compreendido entre 12 de abril de 2023 e 11 de abril de 2024.

Em 04 de abril de 2023 o Governo do Estado do Rio de Janeiro instituiu a Tarifa Social para serviços de transporte metroviário, no valor de R\$ 5,00 (cinco reais), através da Edição do Decreto 48.452, que passou a vigorar a partir de 12 de abril de 2023, pelo prazo de 12 meses.

Os investimentos nas controladas foram contabilizadas com base no método da equivalência patrimonial (Nota explicativa nº 12 - Investimento), nas demonstrações contábeis da controladora. Os períodos das controladas incluídas na consolidação são coincidentes com o da controladora e as políticas contábeis foram aplicadas de forma uniforme em todas as empresas consolidadas.

Em 31 de dezembro de 2023, a Companhia apresenta capital circulante líquido positivo de R\$ 438.187 (capital circulante líquido positivo de R\$ 228.394, em 31 de dezembro de 2022) no consolidado e lucro de R\$ 74.206 (lucro líquido de R\$ 336.335, em 31 de dezembro de 2022).

2. Políticas contábeis materiais

2.1 Aprovação das demonstrações financeiras

As demonstrações financeiras foram preparadas e estão sendo apresentadas de acordo com as práticas contábeis adotadas no Brasil, as quais incluem as disposições contidas na Lei das Sociedades por Ações e normas e procedimentos contábeis emitidos pela Comissão de Valores Mobiliários (CVM) e Comitê de Pronunciamentos Contábeis (CPC), que estão em conformidade com as normas internacionais de relatório financeiro (International Financial Reporting Standards-IFRS) emitidas pelo International Accounting Standards Board (IASB).

As demonstrações contábeis da Companhia estão sendo apresentadas conforme orientação técnica OCPC 07, que trata dos requisitos básicos de elaboração e evidenciação a serem observados quando da divulgação dos relatórios contábil-financeiros, em especial das contidas nas notas explicativas. A Administração confirma que estão sendo evidenciadas todas as informações relevantes próprias das demonstrações financeiras e que estas correspondem às utilizadas em sua gestão.

Notas Explicativas

HMOBI Participações S.A.

Notas explicativas da administração às demonstrações financeiras referente ao exercício findo em 31 de dezembro de 2023 (Em milhares de reais - R\$, exceto quando mencionado de outra forma)

2. Políticas contábeis materiais (continuação)

O encerramento das Demonstrações Financeiras foi autorizado pela Administração da Companhia em 26 de março de 2024.

2.2 Principais normas, alterações e interpretações de norma

Normas novas e alteradas no exercício corrente

As seguintes alterações de normas foram adotadas pela primeira vez para o exercício iniciado em 1º de janeiro de 2023:

- **Alteração ao IAS 8/CPC 23 - Políticas Contábeis, Mudança de Estimativa e Retificação de Erro:** a alteração esclarece como as entidades devem distinguir as mudanças nas políticas contábeis de mudanças nas estimativas contábeis, uma vez que mudanças nas estimativas contábeis são aplicadas prospectivamente a transações futuras e outros eventos futuros, mas mudanças nas políticas contábeis são geralmente aplicadas retrospectivamente a transações anteriores e outros eventos anteriores, bem como ao período atual.
- **Alteração ao IAS 1/CPC 26(R1) e IFRS Practice Statement 2 - Divulgação de políticas contábeis:** alteração do termo "políticas contábeis significativas" para "políticas contábeis materiais". A alteração também define o que é "informação de política contábil material", explica como identificá-las e esclarece que informações imateriais de política contábil não precisam ser divulgadas, mas caso o sejam, que não devem obscurecer as informações contábeis relevantes. O "IFRS Practice Statement 2 Making Materiality Judgements", também alterado, fornece orientação sobre como aplicar o conceito de materialidade às divulgações de política contábil.
- **Alteração ao IAS 12/CPC 32 - Tributos sobre o Lucro:** a alteração requer que as entidades reconheçam o imposto diferido sobre as transações que, no reconhecimento inicial, dão origem a montantes iguais de diferenças temporárias tributáveis e dedutíveis. Isso normalmente se aplica a transações de arrendamentos (ativos de direito de uso e passivos de arrendamento) e obrigações de descomissionamento e restauração, como exemplo, e exige o reconhecimento de ativos e passivos fiscais diferidos adicionais.

Não foram identificados impactos materiais na adoção dos pronunciamentos.

2.3 Base de elaboração

As demonstrações financeiras foram elaboradas com apoio em diversas bases de avaliação utilizadas nas estimativas contábeis. As estimativas contábeis envolvidas na preparação das demonstrações financeiras foram baseadas em fatores objetivos e subjetivos, com base no julgamento da Administração para determinação do valor adequado a ser registrado nas demonstrações financeiras. Itens significativos sujeitos a essas estimativas e premissas incluem a seleção de vidas úteis do ativo imobilizado e de sua recuperabilidade nas operações, avaliação dos ativos financeiros pelo valor justo e pelo método de ajuste a valor presente, análise do risco de crédito para determinação das perdas estimadas para créditos de liquidação duvidosa, assim como da análise dos demais riscos para determinação de outras provisões, inclusive para contingências.

A liquidação das transações envolvendo essas estimativas poderá resultar em valores divergentes dos registrados nas demonstrações financeiras devido ao tratamento probabilístico inerente ao processo de estimativa. A Companhia revisa suas estimativas e premissas pelo menos anualmente.

Notas Explicativas

HMOBI Participações S.A.

Notas explicativas da administração às demonstrações financeiras referente ao exercício findo em 31 de dezembro de 2023 (Em milhares de reais - R\$, exceto quando mencionado de outra forma)

2. Políticas contábeis materiais (continuação)

As demonstrações financeiras foram preparadas considerando a continuidade normal dos negócios.

A Administração da Companhia definiu que sua moeda funcional é o Real de acordo com as normas descritas no CPC 02 (R2) -Efeitos nas Mudanças nas Taxas de Câmbio e Conversão de Demonstrações Contábeis (IAS 21).

As demonstrações financeiras estão sendo apresentadas em milhares de reais, exceto se indicado de outra forma, inclusive nas notas explicativas.

2.4 Contrato de concessão – ICPC 01 (IFRIC 12)

A Companhia contabiliza o contrato de concessão, respectivo sua controlada MetrôRio, conforme a Interpretação Técnica ICPC 01 (R1) (IFRIC 12), que especifica as condições a serem atendidas em conjunto para que as concessões públicas estejam inseridas em seu alcance. A infraestrutura dentro do alcance da ICPC 01 (R1) (IFRIC 12) não é registrada como ativo imobilizado da Companhia porque o contrato de concessão não transfere ao concessionário o direito de controle do uso da infraestrutura de serviços públicos.

É prevista apenas a cessão de posse desses bens para prestação de serviços públicos, sendo eles revertidos ao poder concedente ao término do contrato de concessão. A Companhia tem acesso apenas para operar a infraestrutura para prestação dos serviços públicos em nome do poder concedente nos termos do contrato de concessão, atuando como prestador de serviço durante determinado prazo. A Companhia reconhece um intangível à medida que recebe autorização (direito) de cobrar dos usuários do serviço público e não possui direito incondicional de receber caixa ou outro ativo financeiro do poder concedente.

O ativo intangível é amortizado de acordo com o padrão de consumo do benefício econômico por ele gerado, que se deu em função da curva de demanda, conforme prevista na orientação OCPC05.

2.5 Reconhecimento de receita

Uma receita é reconhecida na extensão em que for provável que benefícios econômicos serão gerados para a Companhia e quando a mesma puder ser mensurada de forma confiável:

(a) Receitas de serviços

A companhia reconhece receita das principais fontes de receita a seguir:

- venda de passagem;
- locação de carros metroviários; e
- receitas acessórias, como locação de espaço físico

Venda de passagem

A companhia através da sua controlada MetrôRio reconhece as receitas com venda de passagem pelo regime de competência, e corresponde ao valor justo da contraprestação recebida pela prestação de serviço de transporte metroviário firmado em Contrato de Concessão junto ao Governo do Estado do Rio de Janeiro.

Locação de carros metroviários

A companhia através da sua controlada Metrobarra reconhece as receitas com venda de passagem pelo regime de competência, e corresponde ao valor justo da contraprestação recebida pelo serviço de locação do material rodante, sistemas de sinalização e telecomunicações, embarcados de bordo, gerenciamento e pré-operação (“Material Rodante e Sistemas”).

Notas Explicativas

HMOBI Participações S.A.

Notas explicativas da administração às demonstrações financeiras referente ao exercício findo em 31 de dezembro de 2023 (Em milhares de reais - R\$, exceto quando mencionado de outra forma)

2. Políticas contábeis materiais (continuação)

Receitas acessórias

A companhia através da sua controlada MetrôRio reconhece as receitas acessórias com cessão de espaço e veiculação de anúncios pelo regime de competência e corresponde ao valor justo da contraprestação recebida.

As receitas provenientes com passagem e receitas acessórias são reconhecidas no curso normal das atividades da Companhia, de acordo com o Pronunciamento Técnico CPC 47 –Receita de Contrato com Cliente (IFRS 15). A receita é apresentada líquida dos impostos, dos abatimentos e dos descontos.

(b) Receita de juros

A receita de juros de um ativo financeiro é reconhecida quando for provável que os benefícios econômicos futuros deverão fluir para a Companhia e o valor da receita possa ser mensurado com confiabilidade. A receita de juros é reconhecida pelo método linear com base no tempo e na taxa de juros efetiva sobre o montante principal em aberto, sendo a taxa de juros efetiva aquela que desconta exatamente os recebimentos de caixa futuros previstos durante a vida estimada do instrumento financeiro em relação ao valor contábil líquido inicial deste ativo.

2.6 Caixa e equivalentes de caixa e aplicações financeiras

Caixa e equivalentes de caixa incluem caixa, contas bancárias e investimentos de curto prazo com liquidez imediata, em um montante conhecido de caixa e com baixo risco de variação no valor de mercado, que são mantidos com a finalidade de gerenciamento dos compromissos de curto prazo da Companhia. Esses investimentos são avaliados ao custo, acrescidos de juros até a data do balanço e marcados a mercado sendo o ganho a perda registrada no resultado do exercício.

2.7 Contas a receber

As contas a receber de clientes são registradas pelo valor dos serviços prestados incluindo os respectivos impostos diretos de responsabilidade tributária da Companhia. O IFRS9/CPC48 Instrumentos Financeiros a partir de 1º de janeiro de 2018, introduziu novos requerimentos de classificação, mensuração e reconhecimento de ativos e passivos financeiros, substituindo o modelo de “perdas incorridas” do CPC 38/IAS 39 por um modelo de “perdas de créditos esperadas”.

A Companhia revisou sua política para o reconhecimento de perdas de clientes, considerando o modelo de “perdas de crédito esperadas”, avaliando as possíveis perdas de créditos no que representa a incerteza quanto ao recebimento a partir da estimativa de risco da carteira de clientes, aplicando do julgamento e avaliação para a provisão ou não, conforme percentual aplicado para cada nível de *aging* de vencimento.

2.8 Estoques

Os estoques são mensurados pelo seu custo médio ponderado e incluem os gastos incorridos para levar os itens a sua localização e condição de uso. Os valores de estoques contabilizados não excedem os valores de realização.

2.9 Adiantamentos

São demonstradas pelos valores efetivamente desembolsados e ainda não incorridos. Os adiantamentos são apropriados ao resultado à medida que os serviços relacionados são prestados e os benefícios econômicos são auferidos.

2.10 Investimentos

Na elaboração de suas demonstrações financeiras individuais (“Controladora”), a Companhia reconhece e demonstra os investimentos em controladas através do método de equivalência patrimonial.

Notas Explicativas

HMOBI Participações S.A.

Notas explicativas da administração às demonstrações financeiras referente ao exercício findo em 31 de dezembro de 2023 (Em milhares de reais - R\$, exceto quando mencionado de outra forma)

2. Políticas contábeis materiais (continuação)

2.11 Combinação de negócios

Combinações de negócios são contabilizadas aplicando o método de aquisição. O custo de uma aquisição é mensurado pela soma da contraprestação transferida, avaliada com base no valor justo na data de aquisição, considerando a alocação do preço de compra ("PPA" – *Purchase Price Allocation*) sobre os ativos adquiridos e passivos assumidos. A combinação de negócios resulta em ágio quando o valor de aquisição excede o valor dos ativos líquidos adquiridos (ativos identificáveis adquiridos, líquidos e os passivos assumidos). Se o valor de aquisição for menor do que o valor justo dos ativos líquidos adquiridos, a diferença será reconhecida como ganho de compra vantajosa (mais/menos valia) no resultado do exercício.

Para efeito de consolidação, os efeitos da alocação do preço de compra no balanço patrimonial consolidado são mantidos no intangível quando decorrentes de ágio por rentabilidade futura (*goodwill*) ou distribuídos aos ativos e passivos quando sua avaliação resultar em mais valia.

O ágio por expectativa de rentabilidade futura não é amortizado e testes de redução ao valor recuperável anuais são realizados de acordo com as práticas contábeis existentes.

2.12 Imobilizado

Registrado ao custo de aquisição, formação ou construção, deduzido das respectivas depreciações acumuladas calculadas pelo método de curva da demanda que levam em consideração a vida útil econômica desses bens.

Um item de imobilizado é baixado quando vendido ou quando nenhum benefício econômico futuro for esperado do seu uso ou venda. Eventual ganho ou perda resultante da baixa do ativo (calculado como sendo a diferença entre o valor líquido da venda e o valor contábil do ativo) são incluídos na demonstração do resultado, no exercício em que o ativo for baixado.

O valor residual e vida útil dos ativos e os métodos de depreciação são revistos caso ocorra fato relevante que possa gerar impacto.

2.13 Intangível

Refere-se ao valor da exploração do direito de concessão e direitos de uso de software, registrados ao custo de aquisição, e ativos relacionados às infraestruturas da concessão, classificados como ativo intangível.

Ativos intangíveis adquiridos separadamente são mensurados no reconhecimento inicial ao custo de aquisição e, posteriormente, deduzidos da amortização acumulada e perdas do valor recuperável, quando aplicável.

A amortização dos ativos intangíveis foi reconhecida no resultado através de projeção de curva de demanda estimada para o período de concessão, já que esse método é o que melhor reflete o padrão de consumo de benefícios econômicos futuros incorporados no ativo.

Ganhos e perdas resultantes da baixa de um ativo intangível são mensurados como a diferença entre o valor líquido obtido da venda e o valor contábil do ativo, sendo reconhecidos na demonstração do resultado no momento da baixa do ativo.

Também fazem parte do intangível, equipamentos e peças de aplicação nas obras de ampliação, estocadas no almoxarifado que são avaliados ao custo médio de aquisição, que não excedem ao valor de mercado. O custo desses bens inclui gastos incorridos na aquisição, transporte e armazenagem dos materiais.

Notas Explicativas**HMOBI Participações S.A.****Notas explicativas da administração às demonstrações financeiras
referente ao exercício findo em 31 de dezembro de 2023
(Em milhares de reais - R\$, exceto quando mencionado de outra forma)****2. Políticas contábeis materiais (continuação)****2.14 Ajuste para redução ao valor recuperável de ativos não financeiros**

A Administração da Companhia revisa anualmente o valor contábil líquido dos ativos com o objetivo de avaliar eventos ou mudanças nas circunstâncias econômicas, operacionais ou tecnológicas, que possam indicar deterioração ou perda de seu valor recuperável. Quando tais evidências são identificadas, e o valor líquido excede o valor recuperável, é constituída provisão para deterioração ajustando o valor contábil líquido ao valor recuperável. Essas perdas são classificadas como outras despesas operacionais.

O valor recuperável de um ativo ou de determinada unidade geradora de caixa é definido como sendo o maior entre o valor em uso e o valor líquido de venda. Na estimativa do valor em uso do ativo, os fluxos de caixa futuros estimados são descontados ao seu valor presente, utilizando uma taxa de desconto antes dos impostos, que reflita o custo médio ponderado de capital para a unidade geradora de caixa. O valor líquido de venda é determinado, sempre que possível, com base em contrato de venda firme em uma transação em bases comutativas, entre partes conhecedoras e interessadas, ajustado por despesas atribuíveis à venda do ativo, ou, quando não há contrato de venda firme, com base no preço de mercado de um mercado ativo, ou no preço da transação mais recente com ativos semelhantes.

2.15 Outros ativos e passivos

Um ativo é reconhecido no balanço quando for provável que seus benefícios econômicos futuros serão gerados em favor da Companhia e seu custo ou valor puder ser mensurado com segurança.

Um passivo é reconhecido no balanço quando a Companhia possui uma obrigação legal ou constituída como resultado de um evento passado, sendo provável que um recurso econômico seja requerido para liquidá-lo e demonstrados pelos valores conhecidos ou calculáveis, acrescidos, quando aplicável, dos correspondentes encargos, variações monetárias e/ou cambiais incorridas até a data do balanço patrimonial.

2.16 Tributação

As receitas da Companhia estão sujeitas aos seguintes impostos e contribuições, pelas seguintes alíquotas básicas:

Nome do tributo	Sigla	Alíquotas			
		Venda de passagem	Receitas locação	Receitas acessórias	Receitas financeiras
Contribuição para o Programa de Integração Social	PIS	0,00%	0,65%	1,65%	0,65%
Contribuição para o Financiamento da Seguridade Social	COFINS	0,00%	3,00%	7,60%	4,00%
Imposto sobre Serviço	ISS	2,00%	2,00%	-	-

A Companhia adota o regime híbrido de apuração de PIS e COFINS. Conforme CPC 47 – Receita de Contrato com Cliente (IFRS 15), tais encargos são apresentados na linha de receita de serviços, reduzindo o que seria a receita bruta, na demonstração de resultado, juntamente com o ISS.

A tributação sobre o lucro do exercício compreende o Imposto de Renda Pessoa Jurídica (“IRPJ”) e a Contribuição Social Sobre Lucro Líquido (“CSLL”), compreendendo o imposto corrente e o diferido, que são calculados com base nos resultados tributáveis (lucro tributável), às alíquotas vigentes nas datas dos balanços, sendo elas: (i) Imposto de renda-calculado à alíquota de 25% sobre o lucro tributável (15% sobre o lucro tributável, acrescido do adicional de 10% para os lucros que excederem R\$240 mil no período de 12 meses); e (ii) Contribuição social calculada à alíquota de 9% sobre o lucro tributável. As inclusões ao lucro contábil de despesas temporariamente não dedutíveis ou exclusões de receitas temporariamente não tributáveis, consideradas para apuração do lucro tributável corrente, geram créditos ou débitos tributários diferidos.

Notas Explicativas**HMOBI Participações S.A.****Notas explicativas da administração às demonstrações financeiras
referente ao exercício findo em 31 de dezembro de 2023
(Em milhares de reais - R\$, exceto quando mencionado de outra forma)**

2. Políticas contábeis materiais (continuação)

Os impostos diferidos são decorrentes de prejuízos fiscais, base negativa e diferenças temporárias, os quais foram constituídos levando em consideração a expectativa de geração de lucros tributáveis futuros, fundamentada em estudo técnico de viabilidade, aprovado pela Administração.

O valor contábil dos impostos diferidos ativos é revisado a cada data do balanço e baixado na extensão em que não é mais provável que lucros tributáveis estarão disponíveis para permitir que todo ou parte do ativo tributário diferido venha a ser utilizado. Impostos diferidos ativos baixados são revisados a cada data do balanço e são reconhecidos na extensão em que se torna provável que lucros tributáveis futuros permitirão que os ativos tributários diferidos sejam recuperados. Impostos diferidos ativos e passivos são mensurados à taxa de imposto que é esperada de ser aplicável no ano em que o ativo será realizado ou o passivo liquidado, com base nas taxas de impostos (e lei tributária) que foram promulgadas até a data do balanço.

Impostos diferidos ativos e passivos serão apresentados líquidos se existir um direito legal ou contratual para compensar o ativo fiscal contra o passivo fiscal e se os impostos diferidos forem relacionados à mesma autoridade tributária.

As antecipações ou valores passíveis de compensação são demonstrados no ativo circulante ou não circulante, de acordo com a previsão de sua realização.

2.17 Benefícios aos empregados

A Companhia concede benefícios a empregados, incluindo planos de pensão e aposentadoria, assistência médica, participação nos lucros e resultados, dentre outros. Esses benefícios são registrados no resultado do exercício quando a Companhia tem uma obrigação, com base em regime de competência.

(a) Planos de contribuição definida

Um plano de contribuição definida é um plano de benefícios pós-emprego sob o qual uma entidade paga contribuições fixas para uma entidade separada (fundo de previdência) e não terá nenhuma obrigação de pagar valores adicionais. As obrigações por contribuições aos planos de pensão de contribuição definida são reconhecidas como despesas de benefícios a empregados no resultado nos períodos durante os quais serviços são prestados pelos empregados. Contribuições pagas antecipadamente são reconhecidas como um ativo mediante a condição de que haja o ressarcimento de caixa ou a redução em futuros pagamentos.

(b) Benefícios de curto prazo a empregados

Obrigações de benefícios de curto prazo a empregados são mensuradas em base não descontada e são incorridas como despesas a medida que o serviço relacionado seja prestado.

(c) Planos de benefício definido

Plano de benefício pós emprego que não seja plano de contribuição definida.

O CPC 33 (R1) -Benefícios a empregados (IAS 19) dá orientações sobre os cálculos, definições de premissas, registros e limitações aos registros de ativos atuariais em função de obrigações futuras ou restrições legais ou contratuais sobre estes ativos.

O Pronunciamento Técnico CPC 33 (R1) determina que em caso de apuração de um Ativo Atuarial Líquido, este somente poderá ser reconhecido se for claramente evidenciado que o mesmo poderá se reverter em benefício econômico para a patrocinadora, seja na forma de efetiva redução de suas contribuições para o plano, ou na forma de reembolso futuro.

A controlada MetrôRio mantém um Plano de Benefício Definido, atualmente com 200 participantes.

Notas Explicativas

HMOBI Participações S.A.

Notas explicativas da administração às demonstrações financeiras referente ao exercício findo em 31 de dezembro de 2023 (Em milhares de reais - R\$, exceto quando mencionado de outra forma)

2. Políticas contábeis materiais (continuação)

2.18 Instrumentos financeiros

Os instrumentos financeiros da Companhia são representados pelo caixa e equivalentes de caixa, aplicações financeiras, contas a receber, contas a pagar, debêntures e concessão de serviço público.

Os instrumentos financeiros foram reconhecidos de acordo com a NBC TG 48 (IFRS 9) –Instrumentos financeiros, adotado pela Companhia em 1º de janeiro de 2018, conforme Deliberação CVM 763/16.

O reconhecimento inicial desses ativos e passivos financeiros são feitos apenas quando a Companhia se torna parte das disposições contratuais dos instrumentos e são reconhecidos pelo valor justo acrescido, para instrumentos que não sejam reconhecidos pelo valor justo por meio do resultado, por quaisquer custos de transação diretamente atribuíveis. Após o reconhecimento inicial, a Companhia classifica os ativos financeiros como subsequentemente mensurados ao:

- **Custo amortizado:** quando os ativos financeiros são mantidos com o objetivo de receber os fluxos de caixa contratuais e os termos contratuais desses ativos devem originar, exclusivamente, fluxos de caixa decorrentes de pagamento de principal e juros sobre o valor do principal em aberto.
- **Valor justo por meio de outros resultados abrangentes (VJORA):** quando os ativos financeiros são mantidos tanto com o objetivo de receber os fluxos de caixa contratuais, quanto pela venda desses ativos financeiros. Além disso, os termos contratuais devem originar, exclusivamente, fluxos de caixa decorrentes de pagamento de principal e juros sobre o valor do principal em aberto.
- **Valor justo por meio do resultado (VJR):** quando os ativos financeiros não são mensurados pelo custo amortizado, valor justo por meio de outros resultados abrangentes ou quando são designados como tal no reconhecimento inicial. Os instrumentos financeiros são designados a mensuração pelo valor justo por meio do resultado quando a Companhia gerencia e toma as decisões de compra e venda de tais investimentos, com base em seu valor justo e de acordo com a estratégia de investimento e gerenciamento de risco documentado pela Concessionária. Após reconhecimento inicial, custos de transação atribuíveis são reconhecidos no resultado quando incorridos, bem como os resultados de suas flutuações no valor justo.

2.19 Resultado por ação

O cálculo do resultado básico por ação é efetuado através da divisão do resultado do exercício, atribuído aos detentores de ações ordinárias e preferenciais da Companhia, pela quantidade média ponderada de ações ordinárias e preferenciais durante o mesmo exercício.

2.20 Julgamentos, estimativas e premissas contábeis materiais

(a) Julgamentos

A preparação das demonstrações financeiras da Companhia requer que a Administração faça julgamentos e estimativas e adote premissas que afetam os valores apresentados de receitas, despesas, ativos e passivos, bem como as divulgações de passivos contingentes, na data-base das demonstrações financeiras. Contudo, a incerteza relativa a essas premissas e estimativas poderia levar a resultados que requeiram um ajuste ao valor contábil do ativo ou passivo afetado em períodos futuros.

(b) Estimativas e premissas

Impostos

Julgamento significativo da Administração é requerido para determinar o valor do imposto diferido ativo que pode ser reconhecido, com base no prazo provável e nível de lucros tributáveis futuros.

Notas Explicativas**HMOBI Participações S.A.****Notas explicativas da administração às demonstrações financeiras
referente ao exercício findo em 31 de dezembro de 2023
(Em milhares de reais - R\$, exceto quando mencionado de outra forma)****2. Políticas contábeis materiais (continuação)**

Provisões para riscos tributários, cíveis e trabalhistas

A Companhia reconhece provisão para causas tributárias, cíveis e trabalhistas. A avaliação da probabilidade de perda inclui a avaliação das evidências disponíveis, a hierarquia das leis, as jurisprudências disponíveis, as decisões mais recentes nos tribunais e sua relevância no ordenamento jurídico, bem como a avaliação dos advogados externos. As provisões são revisadas e ajustadas para levar em conta alterações nas circunstâncias, tais como prazo de prescrição aplicável, conclusões de inspeções fiscais ou exposições adicionais identificadas com base em novos assuntos ou decisões de tribunais.

Amortização do intangível

A Companhia reconhece a amortização dos ativos intangíveis no resultado através de projeção de curva de demanda estimada para o período de concessão, já que esse método é o que melhor reflete o padrão de consumo de benefícios econômicos futuros incorporados no ativo.

Provisão com estimativa de crédito de liquidação duvidosa

A Companhia adota a política para o reconhecimento de perdas de clientes, considerando o modelo de "perdas de crédito esperadas", avaliando as possíveis perdas de créditos no que representa a incerteza quanto ao recebimento a partir da estimativa de risco da carteira de clientes, aplicando do julgamento e avaliação para a provisão ou não, conforme percentual aplicado para cada nível de *aging* de vencimento.

2.21 Demonstrações dos fluxos de caixa e do valor adicionado

As demonstrações dos fluxos de caixa foram preparadas pelo método indireto e estão sendo apresentadas de acordo com o pronunciamento CPC03(R2) - Demonstração dos Fluxos de Caixa (IAS 7).

Por se tratar de custos de obtenção de recursos financeiros, os juros pagos estão classificados como fluxo de caixa das atividades de financiamento. As demonstrações do valor adicionado foram preparadas e estão sendo apresentadas de acordo com o pronunciamento CPC 09 - Demonstração do Valor Adicionado.

3. Reapresentação de cifras comparativas – aplicações financeiras

Após a publicação das Demonstrações Contábeis de 31 de dezembro de 2022, divulgadas em 31 de março de 2023, constatou-se que a classificação da aplicação financeira vinculada à 3ª emissão de Debêntures deveria estar classificada no ativo, considerando que este não atende aos critérios de compensação. Isso refletiu-se no seguinte impacto:

	Ativo circulante	Ativo não circulante	Passivo não circulante
	Aplicações financeiras	Aplicações financeiras	Debêntures
Em 31 de dezembro de 2022			
Saldo originalmente apresentado	218.322	-	1.867.651
Reclassificação de aplicação financeira vinculada à:			
9ª emissão Debêntures – MetrôRio	80.550	-	80.550
3ª emissão Debêntures – Metrobarra	-	81.362	81.362
Saldo em 31 de dezembro de 2022, ajustado	298.872	81.362	2.029.563

Notas Explicativas**HMOBI Participações S.A.****Notas explicativas da administração às demonstrações financeiras
referente ao exercício findo em 31 de dezembro de 2023****(Em milhares de reais - R\$, exceto quando mencionado de outra forma)****4. Caixa e equivalentes de caixa**

	Controladora		Consolidado	
	31/12/2023	31/12/2022	31/12/2023	31/12/2022
Caixa e bancos	2	3	8.137	11.090
Certificados de Depósito Bancário - CDB (*)	-	-	268.813	204.963
Total de caixa e equivalentes de caixa	2	3	276.950	216.053

(*) As Controladas possuem aplicações financeiras de liquidez imediata (CDB - Certificado de Depósito Bancário Pós-fixado), com a finalidade de atender a compromissos de caixa de curto prazo e não para outros fins. Tais aplicações financeiras podem ser convertidas em um montante conhecido de caixa e sem risco de mudança de valor, sendo resgatáveis em prazo inferior a três meses da data das respectivas aplicações. A rentabilidade destas aplicações é em média 102,49% do CDI (102,09% do CDI em 31 de dezembro de 2022).

5. Aplicações financeiras

	Consolidado	
	31/12/2023	31/12/2022
Ativo circulante		
Certificados de Depósito Bancário – CDB (a)	331.902	218.322
Aplicações financeiras vinculadas CDB – MetrôRio (b)	18.241	80.550
	350.143	298.872
Ativo não circulante		
Aplicações financeiras vinculadas CDB – Metrobarra (c)	84.798	81.362
	84.798	81.362
Total de aplicações financeiras	434.941	380.234

(a) A rentabilidade destas aplicações é em média 102,66% do CDI (104,31% do CDI em 31 de dezembro de 2022) e são mantidos com a finalidade de gerenciamento dos compromissos da Companhia. Estas aplicações financeiras não estão classificadas como equivalentes de caixa, pois possuem carência igual ou superior a 90 dias e após este período passam a ter liquidez diária.

Aplicações financeiras vinculadas:**(b) Controlada MetrôRio**

As aplicações financeiras nesta conta pagamento, são efetuadas em CDB pós-fixado, com rentabilidade média do CDI em 96,01% (96,01% em 31 de dezembro de 2022) com a finalidade de atender obrigações contratuais relacionadas as garantias da 9ª emissão de debêntures, vide nota explicativa 16.

(c) Controlada Metrobarra

As aplicações financeiras nesta conta reserva, são efetuadas em CDB pós-fixado, com rentabilidade média do CDI em 100,87% (101,06% em 31 de dezembro de 2022) com a finalidade de atender obrigações contratuais de longo prazo relacionadas as garantias da 3ª emissão de debêntures, vide nota explicativa 16.

Notas Explicativas**HMOBI Participações S.A.**

**Notas explicativas da administração às demonstrações financeiras
referente ao exercício findo em 31 de dezembro de 2023
(Em milhares de reais - R\$, exceto quando mencionado de outra forma)**

6. Contas a receber**6(a) Contas a receber, líquidas**

	Consolidado	
	31/12/2023	31/12/2022
Recebíveis do GERJ (a)	50.000	109.504
Recebíveis do GERJ (b)	35.538	33.644
Recebíveis do GERJ (c)	25.460	22.568
Locação de trens (d)	35.107	18.751
Venda de passagens (e)	18.511	14.057
Locação de espaço físico e veiculação de anúncios (f)	9.624	7.143
Outros	76	446
Total dos recebíveis	174.316	206.113
Total de Provisão Estimada para Créditos de Liquidação Duvidosa ("PECLD")	(49.330)	(47.185)
Total do contas a receber, líquido	124.986	158.928
Circulante	109.036	145.842
Não circulante	15.950	13.086

Os valores relativos a créditos a receber são:

- (a) Valor a receber referente a duas parcelas do 9º termo aditivo;
- (b) Valores a receber do Governo do Estado do Rio de Janeiro, que foram despendidos nos processos judiciais que versam sobre sucessão, ou seja, processos judiciais advindos da concessionária anterior e contemplados nas condições estabelecidas do Contrato de Concessão, denominados processos- ET Pós;
- (c) Valores a receber do Governo do Estado do Rio de Janeiro, referentes a gratuidade estudantil, Jornada Mundial da Juventude (JMJ), Copa das Confederações e Copa do Mundo e Olimpíadas de 2016. No entanto, todos os valores em aberto encontram-se em negociação com o Estado, via Revisão Quinquenal (prevista no contrato de concessão), ou por vias administrativas;
- (d) Contrato de Locação de Material Rodante e Sistemas Operacionais para o Transporte Metroviário de Passageiros da Linha 4 do metrô do Rio de Janeiro ("Contrato de Locação");
- (e) Receita de passagens a receber; e
- (f) Receita acessória (contratos com terceiros de cessão de espaço e veiculação de anúncios).

6(b) Aging do contas a receber

	Consolidado			
	31/12/2023		31/12/2022	
	Contas a receber	PECLD	Contas a receber	PECLD
A Vencer	32.013	-	146.123	-
Vencidos				
Até 3 meses	29.432	(443)	2.849	(30)
De 3 a 6 meses	2.306	(1.073)	3.002	(41)
Acima de 6 meses	110.565	(47.814)	54.139	(47.114)
Total	174.316	(49.330)	206.113	(47.185)

Notas Explicativas**HMOBI Participações S.A.**

**Notas explicativas da administração às demonstrações financeiras
referente ao exercício findo em 31 de dezembro de 2023
(Em milhares de reais - R\$, exceto quando mencionado de outra forma)**

6. Contas a receber (continuação)**6(c) Movimentação das perdas de créditos esperadas**

Movimentação do saldo de provisão estimada para crédito de liquidação duvidosa:

	<u>Consolidado</u>	
	<u>31/12/2023</u>	<u>31/12/2022</u>
Saldo no início do exercício	(47.185)	(44.101)
Adições	(3.394)	(4.719)
Reversões/Baixa	1.249	1.635
Saldo no fim do exercício	<u>(49.330)</u>	<u>(47.185)</u>

7. Estoques

	<u>Consolidado</u>	
	<u>31/12/2023</u>	<u>31/12/2022</u>
Materiais auxiliares, de manutenção e conservação	83.537	72.225
Total	<u>83.537</u>	<u>72.225</u>

8. Impostos, taxas e contribuições**8(a) Tributos a recuperar**

	<u>Consolidado</u>	
	<u>31/12/2023</u>	<u>31/12/2022</u>
PIS/COFINS a recuperar	26.755	38.674
Saldo negativo de imposto de renda e contribuição social*	13.647	9.811
Imposto de renda e contribuição social a recuperar	-	14.619
Outros	480	744
Total	<u>40.882</u>	<u>63.848</u>
Circulante	24.168	25.318
Não circulante	16.714	38.530

(*) Saldo negativo de IRPJ e CSLL de anos anteriores.

Notas Explicativas**HMOBI Participações S.A.**

**Notas explicativas da administração às demonstrações financeiras
referente ao exercício findo em 31 de dezembro de 2023
(Em milhares de reais - R\$, exceto quando mencionado de outra forma)**

8. Impostos, taxas e contribuições (continuação)**8(b) Imposto de renda e contribuição social diferidos ativos e passivos**

Os principais componentes do imposto de renda e da contribuição social diferidos estão demonstrados abaixo:

	Consolidado	
	31/12/2023	31/12/2022
Natureza		
Prejuízo fiscal	271.542	276.127
Base negativa da contribuição social	98.260	99.819
Provisão para riscos processuais	20.344	22.624
Perdas estimadas com créditos de liquidação duvidosa	16.772	16.043
Provisões não dedutíveis	7.546	5.279
Participação nos lucros e resultado (PLR)	6.165	3.731
Outros	4.972	6.098
Total do ativo fiscal diferido	425.601	429.721
Mais (menos) valia - Passivo fiscal diferido s/ Intangível	(368.774)	(389.383)
Mais (menos) valia - Ativo fiscal diferido	(140.390)	(142.774)
Mais (menos) valia - Passivo fiscal diferido s/ Imobilizado	(59.625)	(63.228)
Amortização curva de demanda	(61.600)	(34.897)
Amortização do direito de concessão	(4.065)	(4.354)
Reembolso de gratuidade	(1.660)	(1.660)
Outros diferidos passivos	-	(323)
Mais (menos) valia - Ativo fiscal diferido s/ contingência	35.852	40.859
Total do passivo fiscal diferido	(600.262)	(595.760)
Total do passivo fiscal diferido, líquido	(174.661)	(166.039)

A Administração da Companhia considera que as premissas utilizadas na elaboração das projeções de resultados e, conseqüentemente, a determinação do valor de realização dos impostos diferidos, espelham objetivos e metas a serem atingidos.

Os créditos tributários diferidos foram constituídos no pressuposto de sua realização futura, que estabelece as condições essenciais para o reconhecimento contábil e manutenção de ativo diferido, decorrentes de prejuízo fiscal e base negativo de contribuição social e diferenças temporárias.

Com base nas projeções de resultados tributáveis a Companhia estima recuperar o crédito tributário decorrente de diferenças temporárias e prejuízos fiscais acumulados, conforme demonstrado a seguir:

Anos	31/12/2023
2024	18.108
2025	36.711
2026	45.534
2027	52.316
2028 até 2032	272.932
Total das projeções de realização do ativo fiscal diferido	425.601
Total do ativo fiscal diferido	425.601

Notas Explicativas**HMOBI Participações S.A.**

**Notas explicativas da administração às demonstrações financeiras
referente ao exercício findo em 31 de dezembro de 2023
(Em milhares de reais - R\$, exceto quando mencionado de outra forma)**

8. Impostos, taxas e contribuições (continuação)**8(c) Tributos a recolher**

	Controladora		Consolidado	
	31/12/2023	31/12/2022	31/12/2023	31/12/2022
IRPJ e CSLL	-	-	4.439	2.512
Tributos em parcelamento (*)	-	-	4.548	5.833
ISS	-	-	1.640	2.152
INSS sobre terceiros	-	-	684	705
IRRF e CSRF	8	9	453	432
Taxa AGETRANSP	-	-	388	491
PIS e COFINS	-	-	-	686
Outros	-	-	-	187
Tributos a recolher	8	9	12.152	12.998
Circulante	8	9	9.376	8.666
Não circulante	-	-	2.776	4.332

(*) Controlada Metrobarra - Os tributos em parcelamento referem-se aos débitos de PIS e COFINS das competências maio, outubro, novembro e dezembro de 2020 e foram devidamente registrados no resultado do próprio período. O parcelamento foi solicitado junto à Receita Federal do Brasil no prazo de 60 meses, a partir de fevereiro de 2021 até janeiro de 2026 atualizada pela taxa SELIC.

Realização do parcelamento:

	<u>31/12/2023</u>
2024	1.772
2025	2.562
2026	214
Total do Parcelamento	<u>4.548</u>

Notas Explicativas**HMOBI Participações S.A.**

**Notas explicativas da administração às demonstrações financeiras
referente ao exercício findo em 31 de dezembro de 2023
(Em milhares de reais - R\$, exceto quando mencionado de outra forma)**

8. Impostos, taxas e contribuições (continuação)**8(d) Imposto de renda e contribuição social no resultado**

A conciliação da despesa calculada pela aplicação das alíquotas fiscais do imposto de renda e contribuição social é demonstrada como segue:

	<u>Controladora</u>		<u>Consolidado</u>	
	<u>31/12/2023</u>	<u>31/12/2022</u>	<u>31/12/2023</u>	<u>31/12/2022</u>
Lucro antes do imposto de renda e contribuição social	52.617	322.587	109.074	325.923
Alíquota combinada do imposto de renda e contribuição social	34%	34%	34%	34%
Imposto de renda e contribuição social às alíquotas vigentes	<u>(17.890)</u>	<u>(109.680)</u>	<u>(37.085)</u>	<u>(110.814)</u>
Equivalência patrimonial	38.577	124.216	-	-
Imposto de renda e contribuição social diferidos não constituídos	902	(788)	902	(788)
Exclusões/Adições permanentes	-	-	1.315	122.014
Total dos impostos no resultado	<u>21.589</u>	<u>13.748</u>	<u>(34.868)</u>	<u>10.412</u>
Imposto de renda e contribuição social correntes	-	-	(26.248)	(5.676)
Imposto de renda e contribuição social diferidos	<u>21.589</u>	<u>13.748</u>	<u>(8.620)</u>	<u>16.088</u>
Total dos impostos no resultado	<u>21.589</u>	<u>13.748</u>	<u>(34.868)</u>	<u>10.412</u>

9. Despesa antecipada

	<u>Controladora</u>		<u>Consolidado</u>	
	<u>31/12/2023</u>	<u>31/12/2022</u>	<u>31/12/2023</u>	<u>31/12/2022</u>
Seguros	65	-	3.969	23.339
Garantias TI	<u>20</u>	<u>-</u>	<u>6.489</u>	<u>4.233</u>
	<u>85</u>	<u>-</u>	<u>10.458</u>	<u>27.572</u>

Notas Explicativas**HMOBI Participações S.A.**

**Notas explicativas da administração às demonstrações financeiras
referente ao exercício findo em 31 de dezembro de 2023
(Em milhares de reais - R\$, exceto quando mencionado de outra forma)**

10. Saldos e transações com partes relacionadas

As operações entre partes relacionadas sejam elas administradores e empregados, acionistas, controladas ou companhias sob controle comum, são divulgadas nas demonstrações contábeis anuais e nas informações contábeis intermediárias.

Controladora

Parte relacionada	Transação	Relação	31/12/2023		
			Passivo Circulante	Passivo não Circulante	Resultado
Controlada MetrôRio	Reembolso	Controladora	5.177	-	-
Fundos de Investimento/Previdência	Dividendos a pagar	Acionistas	-	37.674	1.643
Total			5.177	37.674	1.643

Parte relacionada	Transação	Relação	31/12/2022	
			Passivo Circulante	Passivo não Circulante
Controlada MetrôRio	Reembolso	Controladora	2.341	-
Fundos de Investimento/Previdência	Dividendos a pagar	Acionistas	36.032	-
Total			38.373	-

11. Obrigação com empregados e profissionais-chave da administração**11(a) Saldo das obrigações com empregados e profissionais-chave da administração**

	Controladora		Consolidado	
	31/12/2023	31/12/2022	31/12/2023	31/12/2022
Remuneração	-	-	19.328	12.035
Provisão de férias	-	-	18.148	13.598
Encargos	8	9	6.713	8.767
Outros benefícios	-	-	1.191	1.780
Total	8	9	45.380	36.180

11(b) Remuneração dos profissionais-chave da administração**Controladora**

Em 28 de abril de 2023, foi aprovado em Assembleia Geral de Constituição o montante máximo de remuneração global anual dos profissionais-chave de até R\$ 429 para exercício de 2023 (R\$ 227 para o exercício de 2022).

Consolidado

Para as controladas MetrôRio e Metrobarra foi aprovado em Assembleia Geral Extraordinária o montante máximo de remuneração global anual dos profissionais-chave de até R\$ 12.892 (R\$ 6.661 para o exercício de 2022), gerando um valor consolidado aprovado de R\$ 13.321 (R\$ 6.888 para o exercício de 2022).

Notas Explicativas

HMOBI Participações S.A.

Notas explicativas da administração às demonstrações financeiras
referente ao exercício findo em 31 de dezembro de 2023
(Em milhares de reais - R\$, exceto quando mencionado de outra forma)

11 Obrigação com empregados e profissionais-chave da administração (continuação)

11(c) Despesa com remuneração dos profissionais-chave da administração

	Controladora		Consolidado	
	31/12/2023	31/12/2022	31/12/2023	31/12/2022
Remuneração	255	123	5.875	5.410
Encargos	51	26	1.178	600
Outros benefícios	-	-	824	716
Total	306	149	7.877	6.726

12. Investimentos

As participações em controladas, são avaliadas pelo método da equivalência patrimonial, foram apuradas de acordo com os balanços patrimoniais das respectivas investidas na data-base. A composição dos investimentos em 31 de dezembro de 2023 e 31 de dezembro de 2022 está apresentada a seguir:

A movimentação dos investimentos para o exercício findo em 31 de dezembro de 2023 está apresentada a seguir:

	31/12/2022	Movimentação do saldo		Subtotal	31/12/2023
		MetrôRio	Metrobarra		
Participação		100%	100%		
Custo investimento	1.122.859	-	-	-	1.122.859
Equivalência patrimonial	447.830	60.822	52.639	113.461	561.291
Participação societária	1.570.689	60.822	52.639	113.461	1.684.150
Mais (menos) valia - Intangível	1.145.243	(60.615)	-	(60.615)	1.084.628
Mais (menos) valia - Ativo fixo	185.965	-	(10.598)	(10.598)	175.367
Ágio (<i>Goodwill</i>)	21.993	-	-	-	21.993
(Mais) menos valia – Passivo contingente	(120.173)	14.726	-	14.726	(105.447)
Mais (menos) valia - Tributos diferidos	(554.525)	16.657	4.932	21.589	(532.936)
Combinação de negócios	678.503	(29.232)	(5.666)	(34.898)	643.605
Investimento	2.249.192	31.590	46.973	78.563	2.327.755

	Participação	31/12/2022	Equivalência patrimonial	Amortizações e baixas de mais-valia de ativos líquidos (i)	31/12/2023
MetrôRio	100%	1.886.290	60.822	(29.232)	1.917.880
Metrobarra	100%	362.902	52.639	(5.666)	409.875
Investimento		2.249.192	113.461	(34.898)	2.327.755

(i) Valores relacionados aos ativos identificáveis líquidos, cuja mais-valia é originada da aquisição das controladas MetrôRio e Metrobarra.

Notas Explicativas

HMOBI Participações S.A.

Notas explicativas da administração às demonstrações financeiras referente ao exercício findo em 31 de dezembro de 2023
(Em milhares de reais - R\$, exceto quando mencionado de outra forma)

12. Investimentos (continuação)

A movimentação dos investimentos no exercício findo em 31 de dezembro de 2022 está apresentada a seguir:

	31/12/2021	Movimentação do saldo		Subtotal	31/12/2022
		MetrôRio	Metrobarra		
Participação		100%	100%		
Custo investimento	1.122.859	-	-	-	1.122.859
Equivalência patrimonial	82.490	300.618	64.722	365.340	447.830
Participação societária	1.205.349	300.618	64.722	365.340	1.570.689
Mais (menos) valia - Intangível	1.192.199	(46.956)	-	(46.956)	1.145.243
Mais (menos) valia - Ativo fixo	193.947	-	(7.982)	(7.982)	185.965
Ágio (<i>Goodwill</i>)	21.993	-	-	-	21.993
(Mais) menos valia - Passivo contingente	(134.677)	14.504	-	14.504	(120.173)
Mais (menos) valia - Tributos diferidos	(568.273)	11.034	2.714	13.748	(554.525)
Combinação de negócios	705.189	(21.418)	(5.268)	(26.686)	678.503
Investimento	1.910.538	279.200	59.454	338.654	2.249.192

	Participação	31/12/2021	Equivalência patrimonial (i)	Amortizações e baixas de mais-valia de ativos líquidos (ii)	31/12/2022
Metrobarra	100%	303.448	64.722	(5.268)	362.902
Investimento		1.910.538	365.340	(26.686)	2.249.192

(i) A equivalência patrimonial foi impactada principalmente pelo Oitavo Termo Aditivo ao Contrato de Concessão para a Exploração dos Serviços Públicos de Transporte Metroviário de Passageiros da controlada MetrôRio. Este termo trata do ressarcimento emergencial dos custos operacionais durante o período de março a dezembro de 2020, totalizando R\$ 327.747, vide nota explicativa 1.

(ii) Valores relacionados aos ativos identificáveis líquidos, cuja mais-valia é originada da aquisição das controladas MetrôRio e Metrobarra.

Informações financeiras resumidas das controladas

(i) Balanços patrimoniais

	MetrôRio		Metrobarra	
	31/12/2023	31/12/2022	31/12/2023	31/12/2022
Ativo circulante	746.928	690.000	126.347	102.456
Ativo não circulante	2.390.414	2.425.240	933.919	1.021.074
Total do ativo	3.137.342	3.115.240	1.060.266	1.123.530
Passivo circulante	302.768	399.937	126.260	125.225
Passivo não circulante	1.460.934	1.402.486	623.495	740.433
Total do patrimônio líquido	1.373.640	1.312.817	310.511	257.872
Passivo + Patrimônio líquido	3.137.342	3.115.240	1.060.266	1.123.530

Notas Explicativas

HMOBI Participações S.A.

Notas explicativas da administração às demonstrações financeiras
referente ao exercício findo em 31 de dezembro de 2023
(Em milhares de reais - R\$, exceto quando mencionado de outra forma)

12. Investimentos (continuação)

(ii) Demonstrações dos resultados

	MetrôRio		Metrobarra	
	31/12/2023	31/12/2022	31/12/2023	31/12/2022
Lucro bruto	330.358	269.839	176.851	138.142
Receitas / (despesas) operacionais	(100.058)	147.408	(31.243)	25.921
Resultado financeiro	(138.650)	(130.537)	(67.339)	(82.097)
Lucro antes do imposto de renda e da contribuição social	91.650	286.710	78.269	81.966
Imposto de renda e contribuição social	(30.827)	13.907	(25.630)	(17.243)
Lucro líquido do exercício	60.823	300.617	52.639	64.723

13. Imobilizado

	Máquinas e equipamentos	Benfeitoria em instalação de terceiros	(Mais) menos valia - Ativo fixo	Equipamentos de informática	Móveis e utensílios	Imobilizado em andamento	Veículos	Total
	De 10 a 20	7 a 9		20	10		20	
CUSTO								
Saldos em 31/12/2022	854.128	293.631	195.224	67.010	16.834	10.917	817	1.438.561
Adições	1.000	-	-	891	345	1.359	-	3.595
Baixas	(42)	-	-	(29)	(68)	-	-	(139)
Transferência	(666)	-	-	53	-	20	-	(593)
Saldos em 31/12/2023	854.420	293.631	195.224	67.925	17.111	12.296	817	1.441.424
DEPRECIACÃO								
Saldos em 31/12/2022	(309.995)	(109.437)	(9.259)	(47.175)	(11.551)	-	(588)	(488.005)
Adições	(41.947)	(21.273)	(10.598)	(5.315)	(1.411)	-	(88)	(80.632)
Baixas	41	-	-	28	65	-	-	134
Saldos em 31/12/2023	(351.901)	(130.710)	(19.857)	(52.462)	(12.897)	-	(676)	(568.503)
RESIDUAL								
Em 31/12/2023	502.519	162.921	175.367	15.463	4.214	12.296	141	872.921
Em 31/12/2022	544.133	184.194	185.965	19.835	5.283	10.917	229	950.556
CUSTO								
Saldos em 31/12/2021	851.752	292.941	195.224	63.738	16.569	13.854	817	1.434.895
Adições	1.040	-	-	1.194	310	1.263	-	3.807
Baixas	(73)	-	-	(67)	(45)	-	-	(185)
Transferência	1.409	690	-	2.145	-	(4.200)	-	44
Saldos em 31/12/2022	854.128	293.631	195.224	67.010	16.834	10.917	817	1.438.561
DEPRECIACÃO								
Saldos em 31/12/2021	(268.244)	(91.714)	(1.276)	(41.571)	(10.194)	-	(500)	(413.499)
Adições	(41.802)	(17.723)	(7.983)	(5.667)	(1.400)	-	(88)	(74.663)
Baixas	49	-	-	67	43	-	-	159
Transferência	2	-	-	(4)	-	-	-	(2)
Saldos em 31/12/2022	(309.995)	(109.437)	(9.259)	(47.175)	(11.551)	-	(588)	(488.005)
RESIDUAL								
Em 31/12/2022	544.133	184.194	185.965	19.835	5.283	10.917	229	950.556
Em 31/12/2021	583.508	201.227	193.948	22.167	6.375	13.854	317	1.021.396

Notas Explicativas**HMOBI Participações S.A.****Notas explicativas da administração às demonstrações financeiras
referente ao exercício findo em 31 de dezembro de 2023****(Em milhares de reais - R\$, exceto quando mencionado de outra forma)****13. Imobilizado (continuação)****Prazo de amortização**

A depreciação dos ativos imobilizados, em sua maioria representada pelos montantes da controlada Metrobarra, foi reconhecida através de projeção de curva de demanda estimada até o término do Contrato de aluguel dos trens, visto que a operação da Companhia está intrinsecamente relacionada ao Contrato de Concessão da CRB, já que esse método é o que melhor reflete o padrão de consumo de benefícios econômicos futuros incorporados no ativo.

Redução do valor recuperável de ativos ("Impairment")

De acordo com o CPC01(R1) - Redução ao Valor Recuperável de Ativos, os itens do ativo imobilizado e mais valia, que apresentam sinais de que seus custos registrados são superiores aos seus valores de recuperação, são revisados, caso haja indicativo negativo de recuperabilidade, para determinar a necessidade de reconhecimento de perda para redução do saldo contábil a seu valor de realização.

A avaliação do valor recuperável dos ativos foi realizada com base em fluxos de caixa projetados, considerando a Companhia como uma única unidade geradora de caixa (UGC). Para realizar as projeções de fluxo de caixa, foi considerado: (i) premissas e orçamentos aprovados pela Administração; (ii) projeções de mercado em relação às taxas inflacionárias (IPCA); (iii) taxa de desconto que deriva da metodologia de cálculo do custo médio ponderado de capital (*weighted average cost of capital - WACC*) para descontar o fluxo operacional da concessionária.

As principais premissas utilizadas, em 2023, para descontar as projeções de fluxo de caixa e determinar o valor em uso da UGC foram: WACC médio nominal antes do IR e CSLL de 10,5% a.a.; taxa média de inflação (IPCA) de 4,0%.

A Administração efetuou análise anual do correspondente desempenho operacional e financeiro de seus ativos e não identificou possível desvalorização no exercício findo em 31 de dezembro de 2023.

14. Intangível e Infraestrutura em construção

	Investimento na concessão (NE14(a))	Direito de concessão (NE14(b))	Mais (menos) valia	Software	Ágio (goodwill) (i)	Outros	Total	Infraestrutura em construção (NE14(c))
CUSTO								
Saldos em 31/12/2022	2.004.103	1.666.794	1.199.757	53.093	21.993	17	4.945.757	28.219
Adições	100.280	94	-	1.170	-	-	101.544	21.386
Baixas	(686)	-	-	-	-	-	(686)	-
Transferência	(8.333)	-	-	4.209	-	-	(4.124)	(2.113)
Saldos em 31/12/2023	2.095.364	1.666.888	1.199.757	58.472	21.993	17	5.042.491	47.492
AMORTIZAÇÃO								
Saldos em 31/12/2022	(804.369)	(828.456)	(54.513)	(33.518)	-	-	(1.720.856)	-
Adições	(60.198)	(49.966)	(60.615)	(6.464)	-	-	(177.243)	-
Baixas	64	-	-	-	-	-	64	-
Saldos em 31/12/2023	(864.503)	(878.422)	(115.128)	(39.982)	-	-	(1.898.035)	-
RESIDUAL								
Em 31/12/2023	1.230.861	788.466	1.084.629	18.490	21.993	17	3.144.456	47.492
Em 31/12/2022	1.199.734	838.338	1.145.244	19.575	21.993	17	3.224.901	28.219

Notas Explicativas

HMOBI Participações S.A.

Notas explicativas da administração às demonstrações financeiras referente ao exercício findo em 31 de dezembro de 2023 (Em milhares de reais - R\$, exceto quando mencionado de outra forma)

14. Intangível e Infraestrutura em construção (continuação)

	Investimento na concessão (NE14(a))	Direito de concessão (NE14(b))	Mais (menos) valia	Software	Ágio (goodwill) (i)	Outros	Total	Infraestrutura em construção (NE14(c))
CUSTO								
Saldos em 31/12/2021	1.899.029	1.666.684	1.199.757	51.046	21.993	14	4.838.523	49.245
Adições	59.531	139	-	1.261	-	3	60.934	26.226
Baixas	(908)	-	-	-	-	-	(908)	-
Transferência	46.451	(29)	-	786	-	-	47.208	(47.252)
Saldos em 31/12/2022	2.004.103	1.666.794	1.199.757	53.093	21.993	17	4.945.757	28.219
AMORTIZAÇÃO								
Saldos em 31/12/2021	(756.381)	(786.496)	(7.557)	(32.829)	-	-	(1.583.263)	-
Adições	(48.128)	(41.962)	(46.956)	(689)	-	-	(137.735)	-
Baixas	140	-	-	-	-	-	140	-
Transferência	-	2	-	-	-	-	2	-
Saldos em 31/12/2022	(804.369)	(828.456)	(54.513)	(33.518)	-	-	(1.720.856)	-
RESIDUAL								
Em 31/12/2022	1.199.734	838.338	1.145.244	19.575	21.993	17	3.224.901	28.219
Em 31/12/2021	1.142.648	880.188	1.192.200	18.217	21.993	14	3.255.260	49.245

(i) Ágio oriundo da realização da análise do preço de alocação, conforme previsto no CPC 15 (R1) – Combinação de negócio.

Prazo de amortização

A amortização dos ativos intangíveis foi reconhecida no resultado através de projeção de curva de demanda de passageiros estimada para o período de concessão, já que esse método é o que melhor reflete o padrão de consumo de benefícios econômicos futuros incorporados no ativo.

(a) Investimento na concessão

São investimentos realizados durante todo o prazo de concessão no material rodante, vias permanentes, subestações de energia e toda a infraestrutura necessária para adequação, continuidade e melhorias na operação das Linhas 1 e 2. O valor do direito de concessão adquirido foi determinado com base em laudo elaborado por empresa independente para determinação do valor justo dos respectivos ativos e passivos adquiridos.

(b) Direito de concessão

Direito de concessão referente à Outorga principal e Outorga suplementar (primeiro período de concessão até 27 de janeiro de 2018) conforme os termos da alínea “b”, Parágrafo 1º da Cláusula 9ª do Sexto Termo Aditivo, através do qual a companhia e o Poder Concedente acordaram, dentre outras medidas, prorrogar, sob condição resolutiva, o prazo do contrato, passando a Concessão a vigorar até 27 de janeiro de 2038. A prorrogação da Concessão se deu em contrapartida a investimentos realizados pela Concessionária, conforme os termos do Parágrafo 3º da Cláusula 9ª do referido Aditivo. Conforme esses investimentos são realizados pela Companhia, são reconhecidos no Ativo intangível (Renovação / extensão do Direito de concessão).

Notas Explicativas**HMOBI Participações S.A.****Notas explicativas da administração às demonstrações financeiras
referente ao exercício findo em 31 de dezembro de 2023
(Em milhares de reais - R\$, exceto quando mencionado de outra forma)****14. Intangível e Infraestrutura em construção (continuação)****(c) Infraestrutura em construção**

Os ativos em fase de construção são classificados como infraestrutura em construção.

Redução do valor recuperável de ativos (“*Impairment*”)

De acordo com o CPC01(R1) - Redução ao Valor Recuperável de Ativos, os itens do ativo intangível e *goodwill*, que apresentam sinais de que seus custos registrados são superiores aos seus valores de recuperação, são revisados, caso haja indicativo negativo de recuperabilidade, para determinar a necessidade de reconhecimento de perda para redução do saldo contábil a seu valor de realização.

A avaliação do valor recuperável dos ativos foi realizada com base em fluxos de caixa projetados, considerando a Companhia como uma única unidade geradora de caixa (UGC). Para realizar as projeções de fluxo de caixa, foi considerado: (i) premissas e orçamentos aprovados pela Administração; (ii) projeções de mercado em relação às taxas inflacionárias (IPCA); (iii) taxa de desconto que deriva da metodologia de cálculo do custo médio ponderado de capital (*weighted average cost of capital - WACC*) para descontar o fluxo operacional da concessionária.

As principais premissas utilizadas para descontar as projeções de fluxo de caixa e determinar o valor em uso da UGC foram: WACC médio nominal antes do IR e CSLL de 10,5% a.a.; taxa média de inflação (IPCA) de 4,0% para 2023.

A Administração efetuou análise anual do correspondente desempenho operacional e financeiro de seus ativos e não identificou possível desvalorização no exercício findo em 31 de dezembro de 2023.

15. Fornecedores

	<u>Controladora</u>		<u>Consolidado</u>	
	<u>31/12/2023</u>	<u>31/12/2022</u>	<u>31/12/2023</u>	<u>31/12/2022</u>
Fornecedores nacionais	420	65	100.529	85.070
Fornecedores internacionais	-	-	4.956	1.964
Total	<u>420</u>	<u>65</u>	<u>105.485</u>	<u>87.034</u>

O saldo refere-se, substancialmente, aos contratos com diversos fornecedores e prestadores de serviços, os quais prestam serviços e fornecem materiais para operacionalização dos negócios da Companhia.

Notas Explicativas

HMOBI Participações S.A.

**Notas explicativas da administração às demonstrações financeiras
referente ao exercício findo em 31 de dezembro de 2023
(Em milhares de reais - R\$, exceto quando mencionado de outra forma)**

16. Debêntures e empréstimos

Em 31 de dezembro de 2023 e de 2022, o saldo de debêntures estava composto da seguinte forma:

Emissão	Indexador	Juros	Vencimento	Circulante	31/12/2023		31/12/2022	
					Não circulante	Total	Total (Reapresentado) Nota 3	
Empréstimo								
MetrôRio	Daycoval	-	1,50% a.m.	29/01/2024	10.949	-	10.949	-
Debêntures								
MetrôRio	9ª	IPCA	7,09% a.a.	15/12/2031	123.644	1.441.306	1.564.950	1.580.096
Metrobarra	3ª	TR	9,69% a.a.	20/12/2029	117.491	621.489	738.980	856.165
					252.084	2.062.795	2.314.879	2.436.261
Custo de captação					(9.341)	(64.501)	(73.842)	(83.156)
Total					242.743	1.998.294	2.241.037	2.353.105

Aplicações financeiras vinculadas:

Controlada MetrôRio

A controlada MetrôRio, em atendimento a cláusula 4.9 do Instrumento Particular de Contrato de Cessão Fiduciária de Direitos Creditórios e Contas Vinculadas e Outras Avenças da 9ª emissão de debêntures, mantém conta de aplicação financeira vinculada, vide nota explicativa 5.

Em 29 de dezembro de 2023, a controlada MetrôRio e o Banco Daycoval assinaram o contrato de crédito no valor de 10.773 de principal, taxa de 1,50%, com vencimento em 29 de janeiro 2024.

Controlada Metrobarra

Em conexão com a cláusula 3.4.2 estipulada no Contrato de Prestação de Serviços de Depositário, que determina que a controlada Metrobarra deva manter uma conta reserva no valor das 5 próximas parcelas do pagamento de principal e juros, vide nota explicativa 5.

Segue abaixo a movimentação das debêntures:

	Consolidado	
	31/12/2023	31/12/2022 (Reapresentado) Nota 3
Saldo no início do exercício	2.353.105	2.199.142
Juros	194.468	191.650
Varição monetária	82.297	91.373
Captação	10.773	
Custo de captação	9.316	(481)
Pagamento principal	(235.360)	(61.724)
Pagamento de juros	(133.816)	(66.855)
Pagamento de variação monetária	(39.746)	-
Saldo no fim do exercício	2.241.037	2.353.105
Circulante	242.743	323.542
Não circulante	1.998.294	2.029.563

Notas Explicativas**HMOBI Participações S.A.****Notas explicativas da administração às demonstrações financeiras
referente ao exercício findo em 31 de dezembro de 2023
(Em milhares de reais - R\$, exceto quando mencionado de outra forma)****16. Debêntures e empréstimos (continuação)**

Composição dos pagamentos das debêntures por ano de vencimento:

Ano	31/12/2023	31/12/2022 (Reapresentado) Nota 3
2024	252.084	327.627
2025	268.859	233.902
2026	304.044	251.477
2027	336.738	281.475
2028 em diante	1.153.155	1.341.780
	2.314.879	2.436.261
Custo de captação	(73.842)	(83.156)
	2.241.037	2.353.105

Debêntures - Controlada MetrôRio

Em 15 de janeiro de 2021 a controlada MetrôRio emitiu 1.200.000 debêntures da 9ª emissão (MTRJ19) não conversíveis em ações, com valor nominal unitário de R\$ 1. A captação dos recursos ocorreu em 10 de fevereiro de 2021 em seu montante integral, e a amortização será realizada em 17 parcelas semestrais, sempre no dia 15 dos meses de junho e dezembro de cada ano, com primeiro pagamento em 15 de dezembro de 2023 e vencimento em 15 de dezembro de 2031, considerando atualização monetária através da variação acumulada do Índice Nacional de Preços ao Consumidor Amplo (IPCA), além dos juros remuneratórios de 7,0857% ao ano.

E em 01 de junho de 2022 foi deliberado em Assembleia Geral de Debenturistas (AGD) a anuência para substituição, durante o período de junho de 2022 a 15 de junho de 2024, dos recursos da conta centralizadora para a conta reserva por fiança bancária junto a instituição financeira de primeira linha rating "AAA".

A partir de 16 de dezembro de 2023 até 15 de junho de 2024, a garantia será composta por recursos financeiros para a conta reserva na medida de 1/6 (um sexto) da próxima PMT, ao mês, e/ou fiança bancária junto a instituição financeira de primeira linha (rating "AAA").

Hipóteses de vencimento antecipado

Nos termos dos contratos da 9ª emissão de debêntures, a controlada MetrôRio está sujeito ao cumprimento de certas obrigações específicas que necessitam da anuência dos seus credores e seu descumprimento pode resultar em declaração do vencimento antecipado e execução das garantias constituídas.

Os principais critérios são: (i) redução do capital social ou recompra de ações; (ii) realização de qualquer pagamento ou remuneração aos seus acionistas até 31 de dezembro de 2024, exceto se houver o preenchimento da conta reserva. Após essa data é permitido o pagamento ou remuneração aos seus Acionistas se o Índice de Cobertura do Serviço da Dívida ("ICSD") for maior ou igual a 1,30, cabe mencionar que para o período compreendido entre 31 de dezembro de 2023, e a data de vencimento, o ICSD deverá ser igual ou superior a 1,2; e (iii) a Emissora deixar de ter suas demonstrações financeiras auditadas por auditor independente registrado na CVM.

Notas Explicativas**HMOBI Participações S.A.**

**Notas explicativas da administração às demonstrações financeiras
referente ao exercício findo em 31 de dezembro de 2023
(Em milhares de reais - R\$, exceto quando mencionado de outra forma)**

16. Debêntures e empréstimos (continuação)**Debêntures - Controlada MetrôRio (continuação)**

Em 31 de dezembro de 2023 o índice "ICSD" previsto na escritura das debêntures da 9ª emissão (MTRJ19) foi calculado em 1,3.

Para fins do cálculo do ICSD:

$$\frac{("EBITDA \text{ Ajustado}" - "Impostos Pagos" - "Variação de Necessidade de Capital de Giro" - "CAPEX")}{\text{"Serviço da Dívida"}}$$

	Nota	<u>31/12/2023</u>
Lucro antes do imposto de renda e da contribuição social	12(ii)	91.650
Resultado financeiro	12(ii)	138.650
Despesas com amortizações e depreciações		<u>123.900</u>
EBITDA	A	<u>354.200</u>
Impostos pagos	B	(2.263)
Variação de necessidade de Capital de Giro	C	25.111
CAPEX	D	<u>(117.477)</u>
A + B + C + D	E	<u>259.571</u>
Pagamento principal debêntures		119.634
Pagamento juros debêntures		59.718
Pagamento variação monetária debêntures		<u>24.969</u>
Serviço da dívida	F	<u>204.321</u>
Índice de Cobertura do Serviço da Dívida ("ICSD")	E/F	1,3

Notas Explicativas**HMOBI Participações S.A.****Notas explicativas da administração às demonstrações financeiras
referente ao exercício findo em 31 de dezembro de 2023
(Em milhares de reais - R\$, exceto quando mencionado de outra forma)****16. Debêntures e empréstimos (continuação)**Cálculo do capital de giro e sua variação

	Nota	<u>31/12/2023</u>	<u>31/12/2022</u>
Ativo circulante	12(i)	746.928	690.000
Passivo Circulante	12(i)	(302.768)	(399.937)
Caixa e equivalentes de caixa		(251.923)	(204.245)
Aplicações financeiras		(300.666)	(248.474)
Empréstimo e Debêntures	16	<u>125.409</u>	<u>204.747</u>
Capital de giro		<u>16.980</u>	<u>42.091</u>
(+) Capital de Giro 2022			42.091
(-) Capital de Giro 2023			<u>16.980</u>
(=) Variação de Capital de Giro	C		<u>25.111</u>

Para fins de cálculo do ICSD, os termos abaixo terão os seguintes significados:

“EBITDA Ajustado”: significa lucro (prejuízo) líquido antes do imposto de renda e da contribuição social, adicionando-se (i) despesas não operacionais; (ii) despesas financeiras; (iii) despesas com amortizações e depreciações (apresentadas no fluxo de caixa método indireto); e excluindo-se (i) receitas não operacionais; e (ii) receitas financeiras, relativos aos últimos 12 (doze) meses anteriores à apuração do ICSD.

“Impostos Pagos”: significa somatório do Imposto de Renda e Contribuição Social sobre Lucro Líquido pagos nos últimos 12 (doze) meses anteriores à apuração do ICSD.

“Variação de Necessidade de Capital de Giro”: significa a Necessidade de Capital de Giro na data da apuração do ICSD subtraída da Necessidade de Capital de Giro apurada 12 (doze) meses antes.

“Necessidade de Capital de Giro”: significa a soma das contas operacionais não financeiras do ativo circulante subtraído da soma das contas operacionais não financeiras do passivo circulante.

“CAPEX”: significa o montante financeiro investido pela Emissora para a formação de ativos intangíveis e imobilizados, relativo aos 12 (doze) últimos meses anteriores à apuração do índice;

“Serviço da Dívida”: significa os valores pagos a título de juros e principal das Debêntures nos 12 (doze) últimos meses anteriores à apuração do índice.

Para o exercício findo em 31 de dezembro de 2023 a Companhia está adimplente com todas as obrigações da emissão.

Avaliação de Rating

Em 16 de março de 2023, última avaliação realizada, a S&P Global Ratings reafirmou o rating 'brAA+' para a 9ª emissão (MTRJ19) da controlada MetrôRio devido a perspectiva estável, o que reflete a posição de liquidez saudável da controlada.

Notas Explicativas**HMOBI Participações S.A.****Notas explicativas da administração às demonstrações financeiras
referente ao exercício findo em 31 de dezembro de 2023
(Em milhares de reais - R\$, exceto quando mencionado de outra forma)**

16. Debêntures e empréstimos (continuação)**Debêntures - Controlada Metrobarra**

Em 20 de novembro de 2015, o Metrobarra aprovou a 3ª emissão de debêntures privadas não conversíveis em ações e sem cláusula de repactuação, com esforços restritos no valor de R\$ 932.861, remuneradas a 100% da TR + 9,69% a.a. e tem vencimento em 20 de dezembro de 2029, e garantidas pela alienação fiduciária das ações do Metrobarra, cessão fiduciária de direitos creditórios e fiança corporativa. O boletim de subscrição para emissão foi assinado em 12 de maio de 2016, utilizado parcialmente para quitação de R\$ 600.000 da 4ª emissão.

Em 30 de dezembro de 2021, através do 9º Aditamento à Escritura de Emissão ficou acordado um “Novo Período de *Standstill*” no qual as parcelas de remuneração devidas de novembro de 2021 a abril de 2022 foram suspensas e incorporadas ao saldo do valor nominal unitário.

Atualmente a Companhia está adimplente com as parcelas decorrentes do contrato de Emissão de Debentures.

Destinação dos recursos

Parte dos recursos captados pela controlada Metrobarra por meio da 3ª emissão de debêntures foi utilizada para pagamento do principal e juros objeto da 4ª emissão de debêntures.

Hipóteses de vencimento antecipado e cláusulas restritivas

Nos termos dos contratos das debêntures a Companhia está sujeita às cláusulas restritivas e ao cumprimento de obrigações específicas. O descumprimento de tais obrigações sem a anuência dos respectivos credores poderá resultar na declaração do vencimento antecipado de tais contratos e na execução das garantias constituídas em relação aos mesmos.

Os principais critérios para vencimento antecipado são: (i) prestação de fiança e/ou aval pela Emissora, a partir da Data de Emissão, sem o prévio e expresso consentimento dos Debenturistas; (ii) realização de qualquer pagamento ou remuneração pela Emissora aos seus controladores, exceto o pagamento do dividendo mínimo obrigatório previsto no artigo 202 da Lei das Sociedades por Ações, se inadimplente com quaisquer obrigações previstas nesta Escritura de Emissão; (iii) a Emissora deixar de ter suas demonstrações financeiras auditadas por auditor independente registrado na CVM; (iv) *rating* inferior a “BBB-” em escala nacional de longo prazo se emitido pela Fitch Ratings ou Standard & Poor’s, ou inferior a “Baa3” se emitido pela Moody’s; e (v) descumprimento de índices financeiros detalhados abaixo:

(a) Índice de Cobertura de Serviço da Dívida (“ICSD”)

Sobre os índices financeiros, as debêntures deverão declarar-se vencidas antecipadamente caso o Índice de Cobertura de Serviço da Dívida (“ICSD”) seja menor de 1,3. Em 31 de dezembro de 2023 a Companhia atingiu o índice mínimo exigido para o ICSD.

Notas Explicativas**HMOBI Participações S.A.**

**Notas explicativas da administração às demonstrações financeiras
referente ao exercício findo em 31 de dezembro de 2023
(Em milhares de reais - R\$, exceto quando mencionado de outra forma)**

16. Debêntures e empréstimos (continuação)

Em 31 de dezembro de 2023 o índice "ICSD" previsto na escritura das debêntures da 3ª Emissão de Metrobarra (MTRB13) foi calculado em 1,3, conforme demonstrado a seguir:

("EBITDA" - "Impostos Pagos" + "Caixa e equivalentes de caixa" + "Aplicações financeiras" (+/-) "Variação de Capital de Giro"/"Serviço da Dívida")

	Nota	<u>31/12/2023</u>
Lucro antes do imposto de renda e da contribuição social	12(ii)	78.269
Resultado financeiro	12(ii)	67.339
Despesas com amortizações e depreciações		<u>54.869</u>
EBITDA	A	<u>200.477</u>
Impostos pagos	B	(3.622)
Variação de Capital de Giro	C	(9.096)
Caixa e equivalentes de caixa	D	25.025
Aplicações financeiras	E	<u>49.477</u>
A + B + C + D + E	F	<u>262.261</u>
Pagamento principal debêntures		115.726
Pagamento juros debêntures		74.098
Pagamento variação monetária debêntures		<u>14.778</u>
Serviço da dívida	G	<u>204.602</u>
Índice de Cobertura do Serviço da Dívida ("ICSD")	F/G	1,3

Cálculo do capital de giro e sua variação

	Nota	<u>31/12/2023</u>	<u>31/12/2022</u>
Ativo circulante	12(i)	126.347	102.456
Passivo Circulante	12(i)	(126.260)	(125.225)
Caixa e equivalentes de caixa		(25.025)	(11.805)
Aplicações financeiras		(49.477)	(50.398)
Empréstimo e Debêntures	16	<u>117.334</u>	<u>118.795</u>
Capital de giro		<u>42.919</u>	<u>33.823</u>

Notas Explicativas**HMOBI Participações S.A.****Notas explicativas da administração às demonstrações financeiras
referente ao exercício findo em 31 de dezembro de 2023
(Em milhares de reais - R\$, exceto quando mencionado de outra forma)****16. Debêntures e empréstimos (continuação)**

(+) Capital de Giro 2022	33.823
(-) Capital de Giro 2023	<u>42.919</u>
(=) Variação de Capital de Giro	E <u><u>(9.096)</u></u>

Para fins de cálculo do ICSD, os termos abaixo terão os seguintes significados:

“**Serviço da Dívida**”: todos os valores pagos de principal e juros de quaisquer dívidas. No caso de tomada de dívida para substituir parte ou toda outra dívida existente, o Serviço da Dívida deverá ser líquido do efeito da liquidação da dívida existente, desde que conste nas Demonstrações Financeiras da Emissora;

“**EBITDA**”: conforme Instrução Normativa da CVM nº 527 de 04/10/2012: Resultado líquido do período, acrescido dos tributos sobre o lucro, das despesas financeiras líquidas das receitas financeiras e das depreciações, amortizações, exaustões;

“**Tributos pagos**”: desembolsos referentes ao pagamento de imposto de renda e contribuição social sobre o lucro;

“**Variação de capital de giro**”: necessidade de capital de giro no período – necessidade de capital de giro no período anterior;

“**Necessidade de capital de giro no período**”: Ativo circulante menos Disponibilidades – Passivo circulante menos empréstimos e financiamentos de curto prazo;

“**Caixa e equivalentes de caixa**”: valores disponíveis em caixa, fundo fixo de caixa, bancos ou numerário em trânsito, em dinheiro ou que possam ser convertidos, no curto prazo, em dinheiro, sujeitas a um insignificante risco de mudança de valor;

“**Aplicações Financeiras**”: valores constantes do Ativo Circulante investidos com rentabilidade fixa ou variável que possam ser resgatáveis e convertidos em dinheiro.

(b) Dívida Líquida/EBITDA

O índice Dívida Líquida/EBITDA, deve ser acompanhado semestralmente pelo Agente Fiduciário com base nas demonstrações financeiras anuais auditadas da emissora ao final de cada ano civil e revisadas, quando se tratar de encerramento do primeiro semestre civil da Emissora. de acordo com a tabela abaixo:

<u>Controlada</u>	<u>Dívida</u>	<u>Covenants</u>	<u>Limite</u>	<u>Apuração</u>
Metrobarra	3ª emissão das debêntures	DL/EBITDA	≤ 3	Anual <i>covenants</i> até dezembro de 2022
		DL/EBITDA	≤ 2,5	Anual <i>covenants</i> até dezembro de 2023
		DL/EBITDA	≤ 2	Anual <i>covenants</i> a partir de janeiro 2024

No caso de descumprimento do índice de “Dívida Líquida/EBITDA” somente será considerado vencimento antecipado, caso haja distribuição de dividendos, realização de pagamento de juros sobre capital próprio ou qualquer outra forma de distribuição de recursos aos acionistas da emissora, incluindo o pagamento ou concessão de mútuos, conjuntamente com o descumprimento do índice.

Em 31 de dezembro de 2023 o índice “Dívida Líquida/EBITDA” previsto na escritura das debêntures da 3ª Emissão da Controlada Metrobarra (MTRB13) foi calculado em 2,9, conforme demonstrado a seguir:

Notas Explicativas**HMOBI Participações S.A.**

**Notas explicativas da administração às demonstrações financeiras
referente ao exercício findo em 31 de dezembro de 2023
(Em milhares de reais - R\$, exceto quando mencionado de outra forma)**

16. Debêntures e empréstimos (continuação)

	Nota	31/12/2023
Dívida Bruta	16	738.980
Caixa e equivalentes de caixa		(25.025)
Aplicações financeiras		<u>(134.275)</u>
Dívida Líquida	A	579.680
Lucro antes do imposto de renda e da contribuição social	12(ii)	78.269
Resultado financeiro	12(ii)	67.339
Despesas com amortizações e depreciações		<u>54.869</u>
EBITDA	B	200.477
Dívida Líquida / EBITDA		2,9

Para fins de cálculo de Dívida Líquida / EBITDA, os termos abaixo terão os seguintes significados:

“**Dívida Líquida**”: É o valor da Dívida Bruta, subtraído do valor do caixa, bancos e aplicações financeiras do balanço patrimonial auditado da Emissora, nas data-base de cálculo dos índices financeiros;

“**EBITDA**”: conforme Instrução Normativa da CVM nº 527 de 04/10/2012: Resultado líquido do período, acrescido dos tributos sobre o lucro, das despesas financeiras líquidas das receitas financeiras e das depreciações, amortizações, exaustões.

Para o exercício findo em 31 de dezembro de 2023 a Companhia está adimplente com todas as obrigações da emissão.

Avaliação de Rating

Em 16 de março de 2023, última avaliação realizada, a S&P Global Ratings elevou os ratings da dívida para 'brAA' na escala Nacional, por fortalecimento da liquidez do Grupo, essa elevação do rating da dívida reflete a expectativa de cumprimento do seu *covenant* financeiro. Tendo em vista que o rating apurado é superior ao estabelecido não se está diante de um cenário de vencimento antecipado.

Notas Explicativas

HMOBI Participações S.A.

**Notas explicativas da administração às demonstrações financeiras
referente ao exercício findo em 31 de dezembro de 2023
(Em milhares de reais - R\$, exceto quando mencionado de outra forma)**

17. Concessão de serviço público

	<u>Consolidado</u>	
	<u>31/12/2023</u>	<u>31/12/2022</u>
Não circulante		
Direito de concessão (Até janeiro de 2038) (a)	18.631	16.110
	18.631	16.110

(a) Obrigação de pagar pelo direito de concessão referente à outorga principal e outorga suplementar (primeiro período de concessão até 27 de janeiro de 2038)

O montante de R\$ 18.631 (R\$ 16.110 em 31 de dezembro de 2022) refere-se a assunção pela Companhia da obrigação de pagamento das condenações judiciais devidas pela Companhia do Metropolitano do Rio de Janeiro e Companhia de Transportes sobre Trilhos do Estado do Rio de Janeiro - RIOTIRLHOS, em processos com data anterior à tomada de posse da prestação do serviço público de passageiros das Linhas 1 e 2, ocorrida em 05 de abril de 1998, em contrapartida ao preço da outorga suplementar devida pela entrada em operação das estações Siqueira Campos, Cantagalo e General Osorio, previsto no §2º da Clausula Nona e §§ 13º e 14º da Clausula Vigésima Segunda do Sexto Termo Aditivo ao Contrato de Concessão.

Baseado na análise da Administração, à luz das informações disponíveis até a presente data e nas diversas possibilidades na liquidação dos processos, a controlada MetrôRio está mantendo a parcela de outorga suplementar registrada no passivo não circulante.

Movimentação da concessão:

	<u>Consolidado</u>			
	<u>31/12/2022</u>	<u>Atualização monetária</u>	<u>Movimento</u>	<u>31/12/2023</u>
Outorga (a)	16.110	2.293	228	18.631
Não Circulante	16.110	2.293	228	18.631

	<u>Consolidado</u>			
	<u>31/12/2021</u>	<u>Atualização monetária</u>	<u>Movimento</u>	<u>31/12/2022</u>
Outorga (a)	19.533	1.289	(4.712)	16.110
Não Circulante	19.533	1.289	(4.712)	16.110

(a) Outorga do não circulante refere-se ao Anexo V do Sexto Aditivo ao Contrato de Concessão.

Notas Explicativas**HMOBI Participações S.A.****Notas explicativas da administração às demonstrações financeiras
referente ao exercício findo em 31 de dezembro de 2023
(Em milhares de reais - R\$, exceto quando mencionado de outra forma)****18. Adiantamentos de clientes****Composição**

	<u>31/12/2023</u>	<u>31/12/2022</u>
Serviço a prestar – Giro (a)	5.135	3.349
Receitas antecipadas (b)	698	475
Serviço a prestar (c)	293	2.395
Adiantamento de clientes	1	3.419
Total	<u>6.127</u>	<u>9.638</u>

- (a) Vendas de bilhetes unitários.
 (b) Receitas *accessórias* antecipadas.
 (c) Venda de cartões pré-pagos do metrô do Rio de Janeiro.

19. Receita diferida

	Consolidado	
	<u>31/12/2023</u>	<u>31/12/2022</u>
Receita diferida – 9º Termo aditivo	16.373	74.077
Outras	1.359	1.764
	<u>17.732</u>	<u>75.841</u>
Circulante	16.373	57.695
Não circulante	1.359	18.146

Receita diferida decorrente do 9º Termo Aditivo ao Contrato de Concessão relativo à parcela ainda não incorrida dos anos de 2023 a abril de 2024, vide maiores detalhes na Nota Explicativa 1.

20. Provisões para riscos processuais**20(a) Passivo contingente provisionado**

A controlada MetrôRio é parte em ações judiciais e processos administrativos perante vários tribunais e órgãos governamentais, decorrentes do curso normal das operações, envolvendo questões tributárias, trabalhistas, aspectos cíveis e outros assuntos.

A controlada MetrôRio, na opinião de seus consultores jurídicos realizou análise das demandas judiciais pendentes e, quanto às ações trabalhistas, com base na experiência anterior referente às quantias reivindicadas, constituiu provisão em montante considerado suficiente para cobrir as perdas estimadas com as ações em curso, como se segue:

	Consolidado	
	<u>31/12/2023</u>	<u>31/12/2022</u>
Natureza do risco		
Passivo contingente – Ajuste PPA (i)	105.447	120.172
Trabalhistas	39.319	41.637
Tributários	13.153	23.496
Regulatório	3.426	3.505
Cíveis	3.702	2.862
Outros	236	34
Total	<u>165.283</u>	<u>191.706</u>

Notas Explicativas

HMOBI Participações S.A.

Notas explicativas da administração às demonstrações financeiras referente ao exercício findo em 31 de dezembro de 2023 (Em milhares de reais - R\$, exceto quando mencionado de outra forma)

20. Provisões para riscos processuais (continuação)

(i) Movimentação dos passivos contingentes oriundos da aquisição da controlada MetrôRio:

As reversões do Passivo contingente são apropriadas ao resultado de acordo com a exigibilidade do processo que originou o seu reconhecimento na controlada MetrôRio. Segue no quadro abaixo a movimentação da reversão no exercício findo em 31 de dezembro de 2023.

Natureza do risco	31/12/2022	Baixa (encerrados)	Transferência para provável	31/12/2023
Cível	51.486	(79)	(859)	50.548
Trabalhista	37.229	(4.113)	(9.653)	23.463
Tributário	15.892	(21)	-	15.871
Ambiental	8.582	-	-	8.582
Previdenciário	6.983	-	-	6.983
Total geral	120.172	(4.213)	(10.512)	105.447

Movimentação da provisão:

Natureza do risco	31/12/2022	Constituição	Pagamentos	Reversões	Atualização monetária	Transferência	31/12/2023
Passivo contingente – Ajuste Combinação negócio	120.172	-	-	(14.725)	-	-	105.447
Trabalhistas	41.637	3.911	(1.041)	(8.333)	3.111	34	39.319
Tributários	23.530	-	-	(10.343)	25	177	13.389
Regulatório	3.505	397	-	(65)	(411)	-	3.426
Cíveis	2.862	908	(509)	(492)	1.144	(211)	3.702
Total	191.706	5.216	(1.550)	(33.958)	3.869	-	165.283

Natureza do risco	31/12/2021	Constituição	Pagamentos	Reversões	Atualização Monetária	31/12/2022
Passivo contingente – Ajuste Combinação negócio		134.676	-	-	(14.504)	120.172
Trabalhistas		41.741	11.755	(2.828)	(10.933)	41.637
Tributários		22.588	3.480	-	(3.447)	23.530
Cíveis		11.415	6.040	(2.471)	(12.369)	2.862
Regulatório		3.443	-	-	-	3.505
Total		213.863	21.275	(5.299)	(41.253)	191.706

20(b) Composição dos riscos possíveis não provisionados:

Natureza do risco	31/12/2023	31/12/2022
Trabalhista (i)	92.480	93.257
Tributários (ii)	10.697	11.714
Cíveis (iii)	71.245	67.330
Regulatórios (iv)	41.286	33.089
Ambiental	7.259	6.503
Total	222.967	211.893

(i) Riscos trabalhistas

A controlada MetrôRio é parte em diversos processos de natureza trabalhista propostos por ex-funcionários, cujos objetos importam, em sua maioria, em pedidos de reintegração, horas extraordinárias, equiparação salarial, dentre outros.

Notas Explicativas**HMOBI Participações S.A.****Notas explicativas da administração às demonstrações financeiras
referente ao exercício findo em 31 de dezembro de 2023****(Em milhares de reais - R\$, exceto quando mencionado de outra forma)**

20. Provisões para riscos processuais (continuação)

A alteração de prognóstico do processo 0001028-44.2011.5.01.0008 ocorrida em 2021 gerou aumento na provisão referente aos processos de natureza s trabalhista. Trata-se de a ação plurima movida pelo Sindicato – SIMERJ relativo à discussão envolvendo acúmulo de funções por agentes de segurança que estavam no quadro de funcionários da controlada MetrôRio à época da extinção da função de oficial de estação, em 2003. Em março de 2023 o TST decidiu que a execução do referido processo, em pese tratar de ação plurima, será feita de forma segregada ou por pequenos grupos homogêneos, o que poderá reduzir o valor a ser desembolsado. A provisão atual do processo é de R\$ 30.126. O processo retornou para a vara de origem e seguirá para o contador judicial para seja feita perícia contábil de forma a determinar a forma da execução, ou seja, se será de forma segregada ou por pequenos grupos homogêneos. Além disso, em despacho proferido em setembro de 2023, foi determinada que a abrangência dos substituídos deverá contemplar apenas os empregados admitidos até 15 de agosto de 2011, observando-se a prescrição quinquenal (15 de agosto de 2006), bem como a bienal (15 agosto de 2009) em relação aos empregados desligados da empresa mais de dois anos antes do ajuizamento da ação.

Em 31 de dezembro de 2023, as perdas possíveis estavam estimadas em R\$ 92.480, sendo R\$ 61.797 relacionado à processos sucessórios do Contrato de Concessão da controlada MetrôRio, a serem ressarcidos pelo Estado através de reequilíbrio contratual ou pagamento (R\$ 97.831 em 31 de dezembro de 2022, sendo R\$ 46.139 processos sucessórios).

(ii) Riscos tributários

Em 31 de dezembro de 2023, as perdas possíveis estavam estimadas em R\$ 10.697 (R\$ 11.714 em 31 de dezembro de 2022).

Deste valor, trata-se principalmente na Controlada MetrôRio, de auto de infração lavrado pelo Município do Rio de Janeiro no dia 23 de dezembro de 2016, no valor histórico de R\$ 5,8 milhões, sendo principal de R\$ 3,7 milhões, em razão de suposta falta de recolhimento do Imposto Sobre Serviços de Qualquer Natureza (ISS) concernente aos serviços prestados mediante locação, cessão de direitos de uso e congêneres, no período de outubro de 2012 à junho de 2016 (infração 1), e outubro de 2012 à dezembro de 2015 (infração 2). A controlada MetrôRio alegou em sua defesa que a cessão pura de espaço não constitui serviço e, portanto, não é tributável pelo ISS, assim como a cessão de direito de uso de marcas e de sinais de propaganda não representa uma atividade sujeito ao imposto municipal. O prognóstico de perda deste caso é classificado como possível.

(iii) Riscos cíveis

Em 31 de dezembro de 2023, as perdas cíveis possíveis consolidadas estavam estimadas em R\$ 71.245 (R\$ 67.330 em 31 de dezembro de 2022).

Controlada MetrôRio

A controlada MetrôRio é ré em diversos processos cíveis, movidos por clientes, principalmente em decorrência de incidentes ocorridos no sistema metroviário.

Em 31 de dezembro de 2023, as perdas cíveis possíveis estavam estimadas em R\$ 38.696 (R\$ 67.330 em 31 de dezembro de 2022).

Controlada Metrobarra

Em 28 de outubro de 2019, a ENGINEERING DO BRASIL S.A. (“ENGdB”) deu início ao Procedimento arbitral nº CAM 78/2019/SEC, que tem por objeto a verificação do cumprimento das obrigações recíprocas pactuadas entre as partes no “Contrato de Fornecimento e Instalação n.º 46.00002876”, celebrado em 06 de agosto de 2014, entre Metrobarra e ENGdB, cujo objeto era o fornecimento e instalação de sistemas de telecomunicações adequados para serem operados por novos trens para a linha 4 do sistema de metrô do Estado do Rio de Janeiro. Os assessores jurídicos da Companhia avaliam o prognóstico de perda como possível para esse processo.

Notas Explicativas**HMOBI Participações S.A.****Notas explicativas da administração às demonstrações financeiras
referente ao exercício findo em 31 de dezembro de 2023
(Em milhares de reais - R\$, exceto quando mencionado de outra forma)****20. Provisões para riscos processuais (continuação)**

A ENGdB alega que a execução dos serviços teria sido prejudicada em função de ações ou omissões do Metrobarra, além de não ter recebido parcelas relativas aos supostos serviços já realizados. Cobra, portanto, os valores referentes às parcelas supostamente não recebidas.

Em contrapartida, o Metrobarra alega ter sido impactada negativamente pela ENGdB em razão da execução de serviços em desalinhamento aos efetivamente contratados que demandaram contratações adicionais para promoção de adequações, bem como a existência de outros prejuízos decorrentes do inadimplemento contratual da Requerente. Cobra, portanto, os valores referentes às contratações adicionais, no valor de R\$38.786.

Na opinião dos advogados externos os processos supracitados possuem prognóstico possível e valor em risco estimado de R\$ 32.549. Não houve mudança no status do processo para o exercício findo em 31 de dezembro de 2023.

Em 1º de abril de 2019, o Ministério Público protocolou Ação Civil Pública por ato de improbidade administrativa, contra o consórcio vencedor da licitação da Linha 04 do sistema metroviário do Rio de Janeiro e outros 22 réus associados, dentre os quais as controladas MetrôRio e Metrobarra. Dentre as alegações citadas pelo Ministério Público, é mencionada irregularidades da subconcessão da operação ao MetrôRio e locação de material rodante da controlada Metrobarra. Em janeiro de 2021, a controlada MetrôRio e Metrobarra tomaram ciência da ação e se deram por citados. De forma tempestiva, protocolaram suas defesas com os seguintes fundamentos: (i) ilegitimidade passiva para figurarem na referida ação, (ii) ausência de quaisquer elementos concretos que as liguem aos escândalos de corrupção na obra do Metrô. A controlada MetrôRio informa que postulou em juízo em face do Estado do Rio de Janeiro e CRB o pedido de nulidade dos aditivos ao contrato de concessão da Linha 4, justamente para obter o reconhecimento de que a atual Linha 4 é meramente prolongamento das Linhas 1 e 2, cuja exploração é direito da controlada MetrôRio. Quanto ao ato de improbidade, a controlada MetrôRio entende que há prescrição, visto que o prazo de 5 anos, previsto no art. 23 da Lei de Improbidade Administrativa, chegou a termo em 2015, tendo em vista que a assinatura do contrato se deu em 25 de fevereiro de 2010. O valor do pedido de danos morais coletivos foi de R\$ 120.000, mas, considerando que a ação envolve obrigação de fazer, cuja monetização não é possível de ser mensurada na fase processual atual, bem como possui 23 réus, não é possível estimar o valor do risco por agente envolvido na demanda. Este processo possui prognóstico possível.

(iv) Riscos regulatórios

Em 31 de dezembro de 2023, as multas regulatórias possíveis em esfera judicial foram estimadas em R\$ 41.286 (R\$ 33.089 em 31 de dezembro de 2022).

Trata-se de ação anulatória, com pedido de tutela de urgência, visando à desconstituição de multa administrativa aplicada pela AGETRANSP a controlada MetrôRio, por suposto descumprimento de obrigações constantes no 6º Termo Aditivo ao Contrato de Concessão do Serviço Público de Transportes Metroviários da Cidade do Rio de Janeiro (Processo Administrativo nº E-12/004.069/2015). O prognóstico de perda deste caso é classificado como possível, no montante de R\$ 34.870.

20(c) Depósitos judiciais e recursais

	Consolidado	
	31/12/2023	31/12/2022
Depósitos judiciais - embargos de terceiros (i)	11.962	11.889
Depósitos recursais	664	8.921
	12.626	20.810

Notas Explicativas**HMOBI Participações S.A.****Notas explicativas da administração às demonstrações financeiras
referente ao exercício findo em 31 de dezembro de 2023****(Em milhares de reais - R\$, exceto quando mencionado de outra forma)****20. Provisões para riscos processuais (continuação)**

Depósitos judiciais	31/12/2022	Bloqueio judicial (ii)	Constituição	Baixa	Atualização	Transferência	31/12/2023
Embargos de terceiros (i)	11.889	-	26	(2.956)	940	2.063	11.962
Recursais	8.921	(2.090)	493	(5.222)	625	(2.063)	664
Total	20.810	(2.090)	519	(8.178)	1.565	-	12.626

Depósitos judiciais	31/12/2021	Bloqueio judicial (ii)	Constituição	Baixa	Atualização	31/12/2022
Embargos de terceiros (i)	12.575	-	2.828	(5.131)	1.617	11.889
Recursais	23.908	(1.364)	961	(16.640)	2.056	8.921
Total	36.483	(1.364)	3.789	(21.771)	3.673	20.810

(i) Trata-se de recursos jurídicos que foram despendidos nos processos judiciais que versam sobre sucessão, ou seja, processos judiciais advindos da concessionária anterior e contemplados nas condições estabelecidas no Contrato de Concessão, denominados processos- ET Pós, vide nota explicativa 6(a).

(ii) Refere-se à reversão dos depósitos judiciais efetuados, os quais estão sendo reintegrados aos recursos financeiros da Companhia.

21. Patrimônio líquido**21(a) Capital social**

Em 08 de novembro de 2021, a antiga controladora transferiu, em dação em pagamento, a totalidade de 12.500 ações preferenciais e 237.500 ações ordinárias, todas nominativas e sem valor nominal, de emissão da HMOBI, representativas de 100% do seu capital social, então de sua titularidade, para o IAV FIP.

Na mesma data em ato subsequente, foi realizada uma assembleia geral extraordinária da HMOBI, na qual foi aprovada (i) a conversão de todas as ações preferenciais nominativas e sem valor nominal, de emissão da HMOBI, em ações ordinárias nominativas e sem valor nominal, sendo que o capital social da HMOBI passou a ser representado exclusivamente por 250.000 ações ordinárias nominativas e sem valor nominal, e (ii) o aumento do capital social da HMOBI em valor total de R\$ 1.100.328.153, mediante emissão de 1.833.880.255 novas ações ordinárias, nominativas e sem valor nominal, totalizando 1.834.130.255 ações ordinárias, nominativas e sem valor nominal.

21(b) Dividendos

O Estatuto Social da Companhia prevê pagamento de dividendos anuais de, no mínimo, 50% do lucro líquido ajustado na forma do art. 202 da Lei 6.404/76. Em 18 de abril de 2022 foi aprovada em Assembleia Geral Ordinária e Extraordinária a destinação de R\$ 36.032 referente ao exercício findo em 31 de dezembro de 2021 para dividendos a pagar.

Em 03 de fevereiro de 2023, foi aprovado pelos acionistas postergação dos dividendos declarados na Assembleia Geral Ordinária e Extraordinária da Companhia realizada em 18 de abril de 2022. O pagamento dos dividendos será efetuado no prazo de até 3 (três) anos, sendo atualizado monetariamente por IPCA até o momento do seu pagamento. Em 31 de dezembro de 2023, o montante a pagar de dividendos corrigido é de R\$ 37.674.

Do resultado do exercício de 2023 não houve destinação de dividendos mínimos devido a situação financeira da Companhia e conforme previsto no artigo 202, §4º da Lei 6.404/76.

21(c) Reserva de capital

Em 08 de novembro de 2021, juntamente com o aumento de capital no montante de R\$ 1.100.328 foi destinado à formação de reserva de capital da Companhia, o valor de R\$ 733.552 nos termos do artigo 182, §1.º, alínea "a", da Lei das Sociedades por Ações.

Notas Explicativas**HMOBI Participações S.A.**

**Notas explicativas da administração às demonstrações financeiras
referente ao exercício findo em 31 de dezembro de 2023
(Em milhares de reais - R\$, exceto quando mencionado de outra forma)**

21. Patrimônio líquido (continuação)**21(d) Reservas de Lucro:****(i) Reserva legal**

Corresponde a 5% do lucro líquido, antes de qualquer outra destinação, e não excederá 20% do capital social, conforme Art. 193 da Lei 6.404/76 das sociedades por ações. Para o exercício encerrado em 31 de dezembro de 2023, foi destinado o montante de R\$ 3.710 à Reserva Legal.

(ii) Reserva especial

Conforme previsto no artigo 202, §4º da Lei 6.404/76, a constituição de dividendos mínimos não é obrigatória para o exercício social em que os órgãos da administração informem à Assembleia Geral Ordinária ser incompatível com a situação financeira da companhia. Para o exercício encerrado em 31 de dezembro de 2023, foi destinado o montante de R\$ 35.248 à Reserva Especial.

(iii) Reserva de lucro a realizar

Destinação de 50% do lucro líquido ajustado na forma do art. 202 da Lei 6.404/76. Para o exercício encerrado em 31 de dezembro de 2023, foi destinado o montante de R\$ 35.248 à Reserva de Lucro a Realizar.

22. Receitas

	<u>Consolidado</u>	
	<u>31/12/2023</u>	<u>31/12/2022</u>
Receita tarifária	918.728	757.589
Receita de locação	242.941	203.299
Receitas acessórias	68.940	63.384
Impostos, deduções e cancelamentos	<u>(51.876)</u>	<u>(43.699)</u>
Receita líquida	<u>1.178.733</u>	<u>980.573</u>

23. Resultado por natureza

	<u>Controladora</u>	
	<u>31/12/2023</u>	<u>31/12/2022</u>
Equivalência patrimonial	113.461	365.340
Mais (Menos) valia - Reversão para riscos processuais	14.726	14.504
Mais (Menos) valia - Depreciação e amortização	(71.222)	(54.939)
Auditoria, assessoria e consultoria	(1.102)	(1.606)
Despesas gerais	(1.149)	(372)
Pessoal	<u>(304)</u>	<u>(204)</u>
	<u>54.410</u>	<u>322.723</u>
Equivalência patrimonial	113.461	365.340
Despesas gerais e administrativas	<u>(59.051)</u>	<u>(42.617)</u>
	<u>54.410</u>	<u>322.723</u>

Notas Explicativas

HMOBI Participações S.A.

**Notas explicativas da administração às demonstrações financeiras
referente ao exercício findo em 31 de dezembro de 2023
(Em milhares de reais - R\$, exceto quando mencionado de outra forma)**

23. Resultado por natureza (continuação)

	Consolidado	
	31/12/2023	31/12/2022
Pessoal	(281.352)	(230.553)
Depreciação e Amortização (i)	(178.778)	(157.459)
Energia elétrica	(151.540)	(137.698)
Conservação e Manutenção	(115.587)	(93.302)
Mais (menos) valia - Depreciação e amortização	(71.222)	(54.939)
Despesas gerais	(23.649)	(14.566)
Seguros e garantias	(17.661)	(11.983)
Suporte e manutenção de informática	(16.913)	(18.513)
Serviços de terceiros PJ	(9.463)	(8.180)
Serviço Fetranspor	(9.180)	(7.164)
Terceirização de Frota	(8.048)	(7.477)
Consultoria	(7.555)	(6.927)
Água e esgoto	(6.349)	(5.212)
Baixa de depósitos judiciais	(5.222)	(16.640)
Segurança viária / patrimonial	(4.769)	(3.921)
Assessoria Jurídica	(3.383)	(3.912)
Comunicação, marketing e publicidade	(2.928)	(2.245)
Perda com cartão de crédito	(2.333)	(2.332)
Reversão (Provisão) de PECLD	(2.145)	(3.084)
Reversão (Provisão) para riscos processuais	14.017	(4.519)
Mais (menos) valia - Reversão para riscos processuais	14.726	14.504
	(889.334)	(776.122)
Custo de serviços prestados	(671.524)	(572.592)
Despesas gerais e administrativas	(217.810)	(203.530)
	(889.334)	(776.122)

(i) As controladas MetrôRio e Metrobarra durante o exercício de 2023 apuraram respectivamente créditos tributários de PIS e COFINS sobre depreciação e amortização, nos montantes de R\$ 1.965 e R\$ 5.919, total de R\$ 7.884.

Outras receitas e despesas operacionais

	Consolidado	
	31/12/2023	31/12/2022
Receitas regulatórias (*)	-	286.068
Receita venda de energia	23.198	-
Outras receitas (despesas) operacionais	4.258	48.174
Total de outras receitas e despesas operacionais	27.456	334.242

(*) Oriunda do Oitavo Termo Aditivo ao Contrato de Concessão para a Exploração dos Serviços Públicos de Transporte Metroviário de Passageiros, da Controlada MetrôRio, que versa sobre o ressarcimento emergencial da parcela referente aos custos operacionais durante o período de março a dezembro de 2020 no valor total de R\$ 327.747, sendo R\$ 286.068 da parcela principal e R\$ 41.679 referente a atualização monetária pelo IPCA.

Notas Explicativas

HMOBI Participações S.A.

**Notas explicativas da administração às demonstrações financeiras
referente ao exercício findo em 31 de dezembro de 2023**
(Em milhares de reais - R\$, exceto quando mencionado de outra forma)

24. Resultado financeiro

	Controladora		Consolidado	
	31/12/2023	31/12/2022	31/12/2023	31/12/2022
Receitas financeiras				
Juros sobre aplicações financeiras	-	-	86.485	37.210
Variação monetária ativa	-	-	5.314	54.701
Variações cambiais ativas	-	-	537	2.180
Juros ativos	-	-	70	144
Outros	-	-	196	-
Total receitas financeiras	-	-	92.602	94.235
Despesas financeiras				
Juros e variação monetária sobre debêntures	-	-	(276.591)	(267.873)
Custo de captação	-	-	(10.062)	(9.542)
Variação monetária passiva	(1.643)	-	(8.565)	(23.133)
Comissões e despesas bancárias	(150)	(136)	(4.260)	(2.953)
Variações cambiais passivas	-	-	(653)	(2.225)
Outras	-	-	(252)	(1.279)
Total despesas financeiras	(1.793)	(136)	(300.383)	(307.005)
Total resultado financeiro, líquido	(1.793)	(136)	(207.781)	(212.770)

25. Resultado por ação

O cálculo básico do resultado por ação é feito através da divisão do resultado líquido do exercício, atribuído aos detentores de ações ordinárias da Companhia, pela quantidade média ponderada de ações ordinárias disponíveis durante o exercício.

O quadro abaixo apresenta os dados de resultado e ações utilizados no cálculo dos resultados básico e diluído por ação:

	31/12/2023	31/12/2022
	Ordinárias	Ordinárias
Numerador básico		
Lucro atribuível aos acionistas ordinários	74.206	336.335
Denominador básico		
Média ponderada das ações no exercício	1.834.130	1.834.130
Lucro básico e diluído por ação no exercício (R\$)	0,0405	0,1834

A Companhia não possui instrumentos diluidores em 31 de dezembro de 2023, e conseqüentemente, não há diferença entre o cálculo do lucro por ação básico e diluído.

Notas Explicativas

HMOBI Participações S.A.

Notas explicativas da administração às demonstrações financeiras referente ao exercício findo em 31 de dezembro de 2023 (Em milhares de reais - R\$, exceto quando mencionado de outra forma)

26. Seguros

A Companhia mantém coberturas de seguros sobre seus ativos próprios, bens reversíveis e de responsabilidade civil. Em 31 de dezembro de 2023, os principais seguros contratados são:

Modalidade	Limite Máximo de Indenização	Vigência		Seguradora
		Início	Vencimento	
Responsabilidade Civil Geral*	60.000	01/08/2022	01/02/2024	Swiss Re
Riscos Operacionais*	280.000	01/08/2022	01/02/2024	Tokio
Garantia Fiança Locatícia*	5	01/07/2021	01/02/2024	Fairfax
Transporte Internacional*	U\$ 4,000	28/02/2023	28/02/2024	Tokio
Transporte Nacional*	5.000	28/02/2023	28/02/2024	Tokio
Garantia Judicial	118	04/03/2021	24/03/2024	Jns
Risco Cibernético	25.000	03/04/2023	03/04/2024	Aig
Automóveis	TABELA FIPE 100%	24/08/2023	24/08/2024	Porto
Directors & Officers	40.000	08/11/2023	08/11/2024	Berkley
Garantia Judicial	1.518	03/08/2020	17/08/2025	Ezze
Garantia Judicial	87.826	03/04/2020	13/06/2027	Fator
Garantia Judicial	7.954	23/07/2021	03/04/2028	Bmg
Garantia Financeira	1.220	02/08/2022	02/05/2028	Pottencial
Garantia Judicial	38.515	23/05/2019	16/08/2028	Pottencial

* As apólices foram renovadas após o fim da vigência.

O escopo dos trabalhos de nossos auditores independentes não inclui a revisão sobre a suficiência da cobertura de seguros, a qual foi determinada pela Administração da Companhia e que a considera suficiente para cobrir eventuais sinistros.

27. Compromissos e responsabilidades

Controlada MetrôRio

A Controlada MetrôRio possui um contrato de operação e manutenção da Linha 4 do metrô do Rio de Janeiro, extensão de Ipanema a Barra da Tijuca, assinado entre a controlada MetrôRio, CRB e a Controlada Metrobarra (interveniente), onde, a controlada MetrôRio, fica incumbida de executar a operação e manutenção da Linha 4 após o término das obras civis, o término das instalações dos sistemas de sinalização e da aquisição dos trens. O prazo do contrato está vigente até 2036.

28. Instrumentos financeiros

28(a) Análise dos instrumentos financeiros

A Companhia efetuou avaliação de seus ativos e passivos financeiros em relação aos valores de mercado, por meio de informações disponíveis e metodologias de avaliação apropriadas. Entretanto, a interpretação dos dados de mercado e a seleção de métodos de avaliação requerem considerável julgamento e estimativas para se calcular o valor de realização mais adequado. Como consequência, as estimativas apresentadas não indicam, necessariamente, os montantes que poderão ser realizados no mercado corrente. O uso de diferentes hipóteses de mercado e/ou metodologias pode ter um efeito relevante nos valores de realização estimados.

Notas Explicativas**HMOBI Participações S.A.****Notas explicativas da administração às demonstrações financeiras
referente ao exercício findo em 31 de dezembro de 2023
(Em milhares de reais - R\$, exceto quando mencionado de outra forma)****28. Instrumentos financeiros (continuação)**

A Administração desses instrumentos é efetuada por meio de estratégias operacionais, visando liquidez, segurança e rentabilidade. A política de controle consiste em acompanhamento permanente das taxas contratadas versus as vigentes no mercado bem como na avaliação da situação econômico-financeira das instituições envolvidas. A Companhia não efetua aplicações de caráter especulativo em derivativos ou quaisquer outros ativos de risco.

Os valores constantes nas contas do ativo e passivo, como instrumentos financeiros, encontram-se atualizados na forma contratada até 31 de dezembro de 2023 e dezembro de 2022. Esses valores estão representados substancialmente por disponibilidades e valores equivalentes, contas a receber, debêntures e obrigações com o Poder Concedente.

Instrumentos financeiros	31/12/2023 Custo amortizado	31/12/2022 Custo amortizado
Ativos		
Caixa e equivalentes de caixa	276.950	216.053
Aplicações financeiras	434.941	380.234
Contas a receber	124.986	158.928
Total do ativo	836.877	755.215
Passivos		
Fornecedores	105.485	87.034
Debêntures e empréstimos	2.241.037	2.353.105
Concessão de serviço público	18.631	16.110
Obrigações com empregados e profissionais-chave da administração	45.380	36.180
Total do passivo	2.410.533	2.492.429

28(b) Critérios, premissas e limitações utilizadas no cálculo do valor justo

Os valores de mercado informados não refletem mudanças subsequentes na economia, tais como taxas de juros e alíquotas de impostos e outras variáveis que possam ter efeito sobre sua determinação. Os seguintes métodos e premissas foram adotados na determinação do valor de mercado:

28(c) Caixa e equivalentes de caixa e aplicações financeiras

Os saldos em conta corrente mantidos em bancos têm seus valores de mercado idênticos aos saldos contábeis. Para as aplicações financeiras os valores contábeis informados no balanço patrimonial aproximam-se do valor justo, em virtude do curto prazo de vencimento desses instrumentos.

28(d) Exposição a riscos de taxas de juros

Decorre da possibilidade da Companhia sofrer ganhos ou perdas decorrentes de oscilações de taxas de juros incidentes sobre seus ativos e passivos financeiros. A Companhia possui aplicações financeiras expostas a taxas de juros flutuantes. As taxas de juros nas aplicações financeiras são em sua maioria vinculadas à variação do CDI e as taxas de juros das debêntures estão vinculadas ao Índice Nacional de Preços ao Consumidor Amplo (IPCA) mais uma taxa fixa pré-estabelecida.

28(e) Concentração de risco de crédito

Instrumentos financeiros que potencialmente sujeitam a Companhia a concentrações de risco de crédito consistem primariamente de caixa e bancos e aplicações financeiras. A Companhia mantém contas correntes bancárias e aplicações financeiras em diversas instituições financeiras, de acordo com critérios objetivos para diversificação de riscos de crédito.

Notas Explicativas**HMOBI Participações S.A.****Notas explicativas da administração às demonstrações financeiras
referente ao exercício findo em 31 de dezembro de 2023
(Em milhares de reais - R\$, exceto quando mencionado de outra forma)****28. Instrumentos financeiros (continuação)****28(f) Risco de taxa de câmbio**

Os resultados da Companhia poderão sofrer variações decorrentes da volatilidade da taxa de câmbio em função dos fornecedores com indexador dólar, os quais não são relevantes.

28(g) Análise de sensibilidade de variações na moeda estrangeira e nas taxas de juros

No quadro abaixo, são considerados: (i) três cenários, sendo o cenário considerado provável pela Companhia e (ii) cenários variáveis chaves com os respectivos impactos nos resultados da Companhia. Esses cenários foram definidos com base na expectativa da Administração para as variações das variáveis chaves nas datas de vencimento dos respectivos contratos sujeitos a estes riscos. Além do cenário provável, a Companhia determinou que fossem apresentados mais dois cenários com deterioração de 25% e 50% da variável do risco considerado.

As taxas consideradas foram:

<u>Referência para ativos e passivos financeiros</u>	<u>Cenário provável</u>	<u>Cenário A</u>	<u>Cenário B</u>
DI Ativo (% ao ano)	10,53%	7,90%	5,27%
TR Passivo (% ao ano)	0,66%	0,83%	0,99%
IPCA Passivo (% ao ano)	4,23%	5,29%	6,35%

Fonte: BACEN, BNDES, IBGE, CETIP e B3 em 31 de dezembro de 2023.

Os indicadores utilizados para 2023 foram obtidos das projeções do Bacen, com exceção da TR, que foi utilizada a média dos três maiores bancos privados de acordo com o ranking do Banco Central.

Os valores de sensibilidade na tabela abaixo são de juros a incorrer dos instrumentos financeiros sob cada cenário.

<u>Operação</u>	<u>Risco/ indexador</u>	<u>Resultado</u>			
		<u>Base</u>	<u>Cenário provável</u>	<u>Cenário A</u>	<u>Cenário B</u>
Ativos financeiros					
Equivalente de caixa					
Certificados de depósitos bancários - CDB	DI	268.813	28.306	21.230	14.153
Aplicações financeiras não circulante					
Certificados de depósitos bancários - CDB	DI	434.941	45.799	34.349	22.900
Total		703.754	74.105	55.579	37.053
Passivos financeiros					
Debêntures					
9ª Debênture – MetrôRio	IPCA	1.564.950	66.197	82.747	99.296
3ª Debênture - Metrobarra	TR	738.980	4.877	6.097	7.316
Total		2.303.930	71.074	88.844	106.612

28(h) Gestão do capital

O objetivo principal da administração de capital da Companhia é assegurar que este mantenha uma classificação de crédito forte e uma razão de capital capaz de apoiar os negócios e maximizar o valor do acionista. A Companhia administra a estrutura do capital e a ajusta considerando as mudanças nas condições econômicas.

Notas Explicativas**HMOBI Participações S.A.****Notas explicativas da administração às demonstrações financeiras
referente ao exercício findo em 31 de dezembro de 2023****(Em milhares de reais - R\$, exceto quando mencionado de outra forma)****28. Instrumentos financeiros (continuação)**

	Consolidado	
	31/12/2023	31/12/2022
Debêntures e empréstimo (i)	2.314.879	2.436.261
Caixa e equivalentes de caixa (ii)	(276.950)	(216.053)
Aplicações financeiras (ii)	(434.941)	(380.234)
Dívida líquida	1.602.988	1.839.974
Patrimônio líquido	2.284.496	2.210.290
Patrimônio líquido e dívida líquida	3.887.484	4.050.264
Índice de alavancagem financeira - %	41	45

(i) Desconsiderado o custo de captação.

(ii) A Companhia está sujeita à risco quanto a aplicação de recursos em instituições financeiras de mercado. A avaliação das instituições financeiras é realizada com base na análise do *rating*, conforme agências classificadoras de risco. O quadro a seguir demonstra os *ratings* de longo prazo em escala nacional publicados pelas agências Fitch, Moody's e Standard & Poor's, para as instituições financeiras com as quais a Companhia mantinha operações em aberto em 31 de dezembro de 2023.

Banco	Moody's	Standard& Poor's	Fitch
Banco ABC Brasil S.A.	AA+.br	brAAA	AAA(bra)
Banco Bradesco S.A.	AAA.br	brAAA	AAA(bra)
Banco BTG Pactual S.A.	AAA.br	brAAA	AAA(bra)
Banco Daycoval S.A.	AA.br	brAA+	AA(bra)
Banco do Brasil S.A.	AAA.br	-	AA(bra)
Banco Itaú S.A.	AAA.br	-	AAA(bra)
Banco PAN S.A.	AAA.br	brAAA	AAA(bra)
Banco Safra S.A.	AAA.br	brAAA	-
Banco Santander S.A.	AAA.br	brAAA	-
Banco Votorantim S.A.	AA.br	brAAA	-

28(i) Risco de liquidez

A Companhia acompanha o risco de escassez de recursos por meio de uma ferramenta de planejamento de liquidez recorrente. O objetivo da Companhia é manter o saldo entre a continuidade dos recursos e a flexibilidade através de contas garantidas, empréstimos bancários e debêntures.

31/12/2023	Até 1 ano	1 a 5 anos	> 5 anos	Total
Debêntures e empréstimo	242.743	1.188.962	809.332	2.314.879
Fornecedores	105.485	-	-	105.485

Notas Explicativas**HMOBI Participações S.A.****Notas explicativas da administração às demonstrações financeiras
referente ao exercício findo em 31 de dezembro de 2023
(Em milhares de reais - R\$, exceto quando mencionado de outra forma)**

29. Adiantamento para futuro investimento**Adiantamento para aquisição futura da Concessionária Rio Barra (“CRB”)**

A Concessionária Rio Barra (“CRB”) foi constituída em 14 de dezembro de 1998 e tem por objeto social exclusivo realizar, sob o regime de concessão, a exploração, precedida de obras públicas dos serviços de transporte metroviário de passageiros da Linha 4 do metrô do Rio de Janeiro extensão de Ipanema a Barra da Tijuca e tem prazo de concessão até 2036.

Em 11 de março de 2013, a controlada Metrobarra passa a ter os direitos e deveres do contrato de compra e venda da CRB.

Em 15 de outubro de 2013, a controlada Metrobarra pagou aos acionistas da CRB o valor de R\$ 53.564 a título de adiantamento para aquisição futura dessa empresa.

Após a transferência efetiva do controle da CRB, será realizado o pagamento do Preço das Ações, formado por uma parte à vista, correspondente às despesas ordinárias conforme definidas no contrato, limitadas a R\$ 1.200 anuais atualizado pelo IPCA, mais uma parte variável a ser paga aos antigos acionistas da CRB baseada no número de usuários entrantes nas estações da linha 4 do Metrô (chamado PVPA - Parcela Variável do Preço de Aquisição).

Em julho de 2013, a controlada Metrobarra assinou contratos complementares ao contrato de aquisição de CRB:

- Contrato de operação e manutenção: Foi assinado entre CRB, controladas MetrôRio e Metrobarra (interveniente), CRB e o poder concedente (interveniente) o contrato de operação e manutenção, onde, a controlada MetrôRio, fica incumbido de executar a operação e manutenção da Linha 4 após o término das obras civis, o término das instalações dos sistemas de sinalização e da aquisição dos trens.
- Contrato de compartilhamento de receitas: Foi assinado entre CRB, controladas MetrôRio e Metrobarra (interveniente) o contrato que determina o modelo de compartilhamento de receitas entre as duas empresas.
- Contrato de locação: Foi assinado entre Metrobarra e CRB, atual concessionária da Linha 4, contrato de locação de trens e sistemas operacionais.

Os contratos complementares visam garantir a operação e manutenção da Linha 4.

A origem do “Contrato de Outorga de Opções de Compra e de Venda de Ações de Emissão da Concessionária Rio Barra S.A. - CRB e Outras Avenças”, celebrado em 23 de novembro de 2012, cedido ao Metrobarra S.A. (Metrobarra), informamos que por não terem sido implementadas as condições precedentes previstas no referido instrumento, o Metrobarra iniciou procedimento arbitral contra a CRB e seus atuais acionistas. A CRB também apresentou contra pleitos e requereu indenização pelas perdas e danos suportados pela concessionária. Em 12 de julho de 2017, foi deferida a liminar que mantém o efeito suspensivo do exercício da opção de compra. Em 15 de setembro de 2020 foi declarada encerrada as atividades administrativas relacionadas ao procedimento arbitral em epígrafe sendo favorável a controlada Metrobarra. Com isso, o Contrato de Outorga de Opções de Compra e de Venda de Ações de Emissão da CRB e Outras Avenças continua vigente tendo sua conclusão nos próximos anos.

Em 23 de novembro de 2023, a controlada MetrôRio através de fato relevante divulgou a celebração de um Memorando de Entendimentos (“Memorando”) com o Estado do Rio de Janeiro, por meio da Secretaria de Estado de Transportes e Mobilidade Urbana, a Controladoria-Geral do Estado, a Concessionária Rio Barra S.A. (“CRB”), a OEC S.A. e a Carioca Christiani-Nielsen Engenharia S.A.

Notas Explicativas**HMOBI Participações S.A.**

**Notas explicativas da administração às demonstrações financeiras
referente ao exercício findo em 31 de dezembro de 2023
(Em milhares de reais - R\$, exceto quando mencionado de outra forma)**

29. Adiantamento para futuro investimento (continuação)

Nos termos do Memorando, as partes concordam em desenvolver estudos sobre a viabilidade jurídica, técnica e financeira e buscar solução consensual e definitiva para a retomada e conclusão das obras da Estação Gávea e para as disputas judiciais e administrativas envolvendo o Contrato de Concessão das Linhas 1 e 2 do Sistema Metroviário do Estado do Rio de Janeiro ("Linhas 1 e 2") e o Contrato de Concessão nº L4/98, celebrado em 21.12.1998 ("Contrato L4").

A celebração de qualquer instrumento ou acordo em decorrência dos estudos e tratativas regulados pelo Memorando depende da viabilidade do atendimento às premissas negociais apresentadas pelas partes e do acordo em relação aos eventuais instrumentos contratuais.

* * *

Pareceres e Declarações / Relatório do Auditor Independente - Sem Ressalva

Relatório dos auditores independentes sobre as demonstrações financeiras

Aos Administradores e Acionistas da
HMOBI Participações S.A.

Opinião

Examinamos as demonstrações financeiras individuais e consolidadas da HMOBI Participações S.A. (“Companhia”), identificadas como controladora e consolidado, que compreendem o balanço patrimonial em 31 de dezembro de 2023 e as respectivas demonstrações do resultado, do resultado abrangente, das mutações do patrimônio líquido e dos fluxos de caixa para o exercício findo nessa data, bem como as correspondentes notas explicativas, compreendendo as políticas contábeis materiais e outras informações elucidativas.

Em nossa opinião, as demonstrações financeiras acima referidas apresentam adequadamente, em todos os aspectos relevantes, a posição patrimonial e financeira, individual e consolidada da HMOBI Participações S.A. em 31 de dezembro de 2023, o desempenho individual e consolidado de suas operações e os seus fluxos de caixa individuais e consolidados para o exercício findo nesta data, de acordo com as práticas contábeis adotadas no Brasil e com as normas internacionais de relatório financeiro (IFRS) emitidas pelo International Accounting Standards Board (IASB) (atualmente denominadas pela Fundação IFRS como “normas contábeis IFRS”).

Base para opinião

Nossa auditoria foi conduzida de acordo com as normas brasileiras e internacionais de auditoria. Nossas responsabilidades, em conformidade com tais normas, estão descritas na seção a seguir, intitulada “Responsabilidades do auditor pela auditoria das demonstrações financeiras individuais e consolidadas”. Somos independentes em relação à Companhia e suas controladas, de acordo com os princípios éticos relevantes previstos no Código de Ética Profissional do Contador e nas normas profissionais emitidas pelo Conselho Federal de Contabilidade, e cumprimos com as demais responsabilidades éticas de acordo com essas normas. Acreditamos que a evidência de auditoria obtida é suficiente e apropriada para fundamentar nossa opinião.

Principais assuntos de auditoria (PAA)

Principais assuntos de auditoria são aqueles que, em nosso julgamento profissional, foram os mais significativos em nossa auditoria do exercício corrente. Esses assuntos foram tratados no contexto de nossa auditoria das demonstrações financeiras individuais e consolidadas como um todo e na formação de nossa opinião sobre essas demonstrações financeiras individuais e consolidadas e, portanto, não expressamos uma opinião separada sobre esses assuntos.

A seguir, descrevemos os principais assuntos de auditoria:

Reconhecimento de receita tarifária (Notas 2.5 e 22)

Descrição do PAA Como o assunto foi conduzido em nossa auditoria

A receita da Companhia é gerada substancialmente por tarifas de passagens (“receita tarifária”) cobradas dos usuários do sistema de transporte metroviário da cidade do Rio de Janeiro.

A receita tarifária é originada de um grande volume de transações de baixo valor individual, que são controladas por sistemas de passagem e posteriormente sumariadas e inseridas nos sistemas financeiro e contábil da Companhia.

Essa área foi considerada como umas das principais em nossa auditoria considerando sua relevância e do grande volume de transações. Nossos procedimentos incluíram, entre outros:

o entendimento e a avaliação do desenho, da implementação e da efetividade dos controles internos relevantes determinados pela Administração para o reconhecimento de receita tarifária, incluindo os controles dos sistemas de tecnologia da informação utilizados pela Companhia;

a reconciliação entre a receita gerada pelos sistemas de controle de passagens durante o exercício e os sistemas financeiro, contábil e fiscal da Companhia; e

a obtenção de confirmação externa do total de repasse anual feito para Companhia pela entidade responsável pela arrecadação das tarifas originadas do chamado “bilhete único”, bem como do saldo de contas a receber da Companhia com a referida entidade, no exercício findo em 31 de dezembro de 2023.

Com base nas evidências obtidas por meio dos procedimentos acima descritos, consideramos que os critérios e premissas adotados pela Administração para o reconhecimento de receita, assim como divulgações em notas explicativas, são razoáveis em todos os aspectos relevantes, no contexto das demonstrações financeiras.

Capitalização de gastos e amortização do intangível de concessão

Descrição do PAA Como o assunto foi conduzido em nossa auditoria

Conforme Nota 14, a Companhia possui montante relevante reconhecido como intangível de concessão, cuja amortização é determinada pelo método da projeção da curva de demanda de passageiros usuários do sistema de transporte metroviário. Além disso, no exercício findo em 31 de dezembro de 2023, a Companhia efetuou a capitalização de gastos relevantes ao ativo intangível.

Esse tema foi considerado um principal assunto em nossa auditoria pois os valores de capitalização de gastos e amortização do ativo intangível são relevantes no conjunto das demonstrações financeiras da Companhia e o cálculo da amortização ativo intangível envolve estimativas. Nossos procedimentos incluíram, entre outros:

a obtenção de um entendimento dos controles internos e da política estabelecida para a capitalização de gastos e amortização do intangível de concessão;

a inspeção documental, em base amostral, da documentação comprobatória dos gastos capitalizados ao ativo intangível;

a discussão com a Administração das premissas estabelecidas para determinação da curva de demanda de passageiros usuários do sistema de transporte metroviário com o objetivo de avaliar sua razoabilidade; e

o recálculo da amortização do intangível de concessão.

Com base nas evidências obtidas por meio dos procedimentos acima descritos, consideramos que a capitalização de gastos e a amortização do intangível de concessão, assim como divulgações em notas explicativas, são razoáveis em todos os aspectos relevantes no contexto das demonstrações financeiras.

Realização de créditos tributários diferidos

Descrição do PAA Como o assunto foi conduzido em nossa auditoria

Em 31 de dezembro de 2023, a Companhia possui ativo fiscal diferido no montante de R\$ 425 milhões (2022 – R\$ 429 milhões) (Nota 8(b) às demonstrações financeiras).

O ativo fiscal diferido foi mensurado considerando a probabilidade de lucro tributável futuro, que envolve julgamentos significativos por parte da administração.

Por esses motivos e pela magnitude dos valores apresentados, consideramos este assunto como significativo para a nossa auditoria. Nossos procedimentos de auditoria incluíram, entre outros:

a verificação das bases de cálculo das diferenças temporárias, dos prejuízos fiscais e as bases negativas de contribuição social, confrontando-as com as escriturações fiscais correspondentes.

o entendimento e avaliação de razoabilidade das premissas para determinação do valor recuperável do ativo fiscal diferido, que está suportado por projeções de resultado;

a avaliação da adequação das divulgações apresentadas nas notas explicativas.

Nossos procedimentos de auditoria demonstraram que a metodologia, os julgamentos e premissas utilizados pela Administração são razoáveis e as divulgações consistentes com dados e informações obtidas, considerando as demonstrações financeiras tomadas em conjunto.

Outros assuntos – Demonstrações do valor adicionado

As demonstrações individual e consolidada do valor adicionado (DVA) referentes ao exercício findo em 31 de dezembro de 2023, elaboradas sob a responsabilidade da administração da Companhia, e apresentadas como informação suplementar para fins de normas contábeis IFRS, foram submetidas a procedimentos de auditoria executados em conjunto com a auditoria das demonstrações financeiras da Companhia. Para a formação de nossa opinião, avaliamos se essas demonstrações estão conciliadas com as demonstrações financeiras e registros contábeis, conforme aplicável, e se a sua forma e conteúdo estão de acordo com os critérios definidos no Pronunciamento Técnico CPC 09 - Demonstração do Valor Adicionado. Em nossa opinião, essas demonstrações do valor adicionado foram adequadamente elaboradas, em todos os aspectos relevantes, segundo os critérios definidos nesse Pronunciamento Técnico e são consistentes em relação às demonstrações financeiras individuais e consolidadas tomadas em conjunto.

Outras informações que acompanham as demonstrações financeiras individuais e consolidadas e o relatório do auditor

A administração da Companhia é responsável por essas outras informações que compreendem o Relatório da Administração.

Nossa opinião sobre as demonstrações financeiras individuais e consolidadas não abrange o Relatório da Administração e não expressamos qualquer forma de conclusão de auditoria sobre esse relatório.

Em conexão com a auditoria das demonstrações financeiras individuais e consolidadas, nossa responsabilidade é a de ler o Relatório da Administração e, ao fazê-lo, considerar se esse relatório está, de forma relevante, inconsistente com as demonstrações financeiras ou com nosso conhecimento obtido na auditoria ou, de outra forma, aparenta estar distorcido de forma relevante. Se, com base no trabalho realizado, concluirmos que há distorção relevante no Relatório da Administração, somos requeridos a comunicar esse fato.

Não temos nada a relatar a este respeito.

Responsabilidade da administração e da governança sobre as demonstrações financeiras individuais e consolidadas

A administração é responsável pela elaboração e adequada apresentação das demonstrações financeiras individuais e consolidadas de acordo com as práticas contábeis adotadas no Brasil e com as normas internacionais de relatório financeiro (IFRS), emitidas pelo International Accounting Standards Board (IASB) (atualmente denominadas pela Fundação IFRS como "normas contábeis IFRS"), e pelos controles internos que ela determinou como necessários para permitir a elaboração de demonstrações financeiras livres de distorção relevante, independentemente se causada por fraude ou erro.

Na elaboração das demonstrações financeiras individuais e consolidadas, a administração é responsável pela avaliação da capacidade de a Companhia e suas controladas, em seu conjunto, continuar operando, divulgando, quando aplicável, os assuntos relacionados com a sua continuidade operacional e o uso dessa base contábil na elaboração das demonstrações financeiras, a não ser que a administração pretenda liquidar a Companhia e suas controladas, em seu conjunto, ou cessar suas operações, ou não tenha nenhuma alternativa realista para evitar o encerramento das operações.

Os responsáveis pela governança da Companhia são aqueles com responsabilidade pela supervisão do processo de elaboração das demonstrações financeiras.

Responsabilidade do auditor pela auditoria das demonstrações financeiras individuais e consolidadas

Nossos objetivos são obter segurança razoável de que as demonstrações financeiras individuais e consolidadas, tomadas em conjunto, estão livres de distorção relevante, independentemente se causada por fraude ou erro, e emitir relatório de auditoria contendo nossa opinião. Segurança razoável é um alto nível de segurança, mas não uma garantia de que a auditoria realizada de acordo com as normas brasileiras e internacionais de auditoria sempre detecta as eventuais distorções relevantes existentes. As distorções podem ser decorrentes de fraude ou erro e são consideradas relevantes quando, individualmente ou em conjunto, possam influenciar, dentro de uma perspectiva razoável, as decisões econômicas dos usuários tomadas com base nas referidas demonstrações financeiras.

Como parte da auditoria realizada de acordo com as normas brasileiras e internacionais de auditoria, exercemos julgamento profissional e mantemos ceticismo profissional ao longo da auditoria. Além disso:

? identificamos e avaliamos os riscos de distorção relevante nas demonstrações financeiras individuais e consolidadas, independentemente se causada por fraude ou erro, planejamos e executamos procedimentos de auditoria em resposta a tais riscos, bem como obtivemos evidência de auditoria apropriada e suficiente para fundamentar nossa opinião. O risco de não detecção de distorção relevante resultante de fraude é maior do que o proveniente de erro, já que a fraude pode envolver o ato de burlar os controles internos, conluio, falsificação, omissão ou representações falsas intencionais.

? obtivemos entendimento dos controles internos relevantes para a auditoria para planejarmos procedimentos de auditoria apropriados às circunstâncias, mas, não, com o objetivo de expressarmos opinião sobre a eficácia dos controles internos da Companhia e suas controladas.

? avaliamos a adequação das políticas contábeis utilizadas e a razoabilidade das estimativas contábeis e respectivas divulgações feitas pela administração;

? concluímos sobre a adequação do uso, pela administração, da base contábil de continuidade operacional e, com base nas evidências de auditoria obtidas, se existe incerteza relevante em relação a eventos ou condições que possam levantar dúvida significativa em relação à capacidade de continuidade operacional da Companhia e suas controladas, em seu conjunto. Se concluímos que existe incerteza relevante, devemos chamar atenção em nosso relatório de auditoria para as respectivas divulgações nas demonstrações financeiras individuais e consolidadas ou incluir modificação em nossa opinião, se as divulgações forem inadequadas. Nossas conclusões estão fundamentadas nas evidências de auditoria obtidas até a data de nosso relatório. Todavia, eventos ou condições futuras podem levar a Companhia e suas controladas, em seu conjunto, a não mais se manterem em continuidade operacional;

? avaliamos a apresentação geral, a estrutura e o conteúdo das demonstrações financeiras, inclusive as divulgações e se as demonstrações financeiras individuais e consolidadas representam as correspondentes transações e os eventos de maneira compatível com o objetivo de apresentação adequada.

? obtivemos evidência de auditoria apropriada e suficiente referente às informações financeiras das entidades ou atividades de negócio do grupo para expressar uma opinião sobre as demonstrações financeiras individuais e consolidadas. Somos responsáveis pela direção, supervisão e desempenho da auditoria do grupo e, conseqüentemente, pela opinião de auditoria.

Comunicamo-nos com os responsáveis pela governança a respeito, entre outros aspectos, do alcance e da época dos trabalhos de auditoria planejados e das constatações significativas de auditoria, inclusive as deficiências significativas nos controles internos que, eventualmente, tenham sido identificadas durante nossos trabalhos.

Fornecemos também aos responsáveis pela governança declaração de que cumprimos com as exigências éticas relevantes, incluindo os requisitos aplicáveis de independência, e comunicamos todos os eventuais relacionamentos ou assuntos que poderiam afetar, consideravelmente, nossa independência, incluindo, quando aplicável, as ações tomadas para eliminar ameaças à nossa independência ou salvaguardas aplicadas.

Dos assuntos que foram objeto de comunicação com os responsáveis pela governança, determinamos aqueles que foram

considerados como mais significativos na auditoria das demonstrações financeiras do exercício corrente e que, dessa maneira, constituem os principais assuntos de auditoria. Descrevemos esses assuntos em nosso relatório de auditoria, a menos que lei ou regulamento tenha proibido divulgação pública do assunto, ou quando, em circunstâncias extremamente raras, determinarmos que o assunto não deve ser comunicado em nosso relatório porque as consequências adversas de tal comunicação podem, dentro de uma perspectiva razoável, superar os benefícios da comunicação para o interesse público

Rio de Janeiro, 26 de março de 2024

Mazars Auditores Independentes
CRC nº 2SP023701/O-8

Rodrigo de Almeida Albuquerque
CRC CE019775/O-9 T-RJ

Pareceres e Declarações / Parecer do Conselho Fiscal ou Órgão Equivalente

PARECER DO CONSELHO FISCAL

O Conselho Fiscal da HMOBI Participações S.A. ("Companhia"), no exercício de suas atribuições e responsabilidades legais, em reunião realizada em 29 de fevereiro de 2024 e 26 de março de 2024, na sede da Companhia localizada na Avenida Presidente Vargas, n.º 2000, Centro, CEP 20.210-031, na Cidade do Rio de Janeiro, Estado do Rio de Janeiro, tendo examinado o Relatório da Administração, o Balanço Patrimonial, a Demonstração do Resultado, a Demonstração do Resultado Abrangente, a Demonstração das Mutações do Patrimônio Líquido, a Demonstração dos Fluxos de Caixa, a Demonstração do Valor Adicionado, as respectivas Notas Explicativas, individuais e consolidados, relativos ao exercício social encerrado em 31 de dezembro de 2023, acompanhado pelo Relatório dos Auditores Independentes e da proposta da administração para a destinação do resultado da Companhia relativo ao exercício social encerrado em 31 de dezembro de 2023, é de opinião que as citadas peças refletem adequadamente a situação patrimonial e a posição econômico-financeira da Companhia em 31 de dezembro de 2023, reconhecendo que estão em condições de serem deliberadas pela Assembleia Geral Ordinária.

Em consonância com o disposto no artigo 163 da Lei 6.404, de 15 de dezembro de 1976, conforme alterada, opinaram pelo encaminhamento destes documentos para apreciação em Assembleia Geral Ordinária da Companhia.
Rio de Janeiro, 26 de março de 2024.

Marcelo Amaral Moraes

Tiago Curi Isaac

Eslei José de Moraes

Pareceres e Declarações / Relatório Resumido do Comitê de Auditoria (estatutário, previsto em regulamentação específica da CVM)

PARECER DO COMITÊ DE AUDITORIA, RISCOS E COMPLIANCE SOBRE AS DEMONSTRAÇÕES FINANCEIRAS REFERENTES AO EXERCÍCIO SOCIAL DE 2023
Os membros do Comitê de Auditoria, Riscos e Compliance da Hmobi Participações S.A. (“Companhia”), aprovaram o seguinte parecer a ser submetido à apreciação do Conselho de Administração:

“O Comitê de Auditoria, Riscos e Compliance da HMOBI Participações S.A. (“Companhia”), no exercício de suas atribuições, em reunião realizada 28 de fevereiro de 2024, às 14h30, apreciou as demonstrações financeiras da Companhia referentes ao exercício social de 2023, acompanhadas das respectivas notas explicativas, do relatório da administração, e do parecer do auditor independente (“Demonstrações Financeiras”), tendo concluído que as Demonstrações Financeiras, em todos os seus aspectos relevantes, estão adequadamente apresentadas, recomendando assim o seu encaminhamento para apreciação do Conselho de Administração, para posterior deliberação da Assembleia de Acionistas.”

Rio de Janeiro, 28 de fevereiro de 2024.

Alexandra Catherine de Haan
Beatriz Lopes Macedo
Everton Costa Lara

Pareceres e Declarações / Parecer ou Relatório Resumido, se houver, do Comitê de Auditoria (estatutário ou não)

PARECER DO COMITÊ DE AUDITORIA, RISCOS E COMPLIANCE SOBRE AS DEMONSTRAÇÕES FINANCEIRAS REFERENTES AO EXERCÍCIO SOCIAL DE 2023
Os membros do Comitê de Auditoria, Riscos e Compliance da Hmobi Participações S.A. (“Companhia”), aprovaram o seguinte parecer a ser submetido à apreciação do Conselho de Administração:

“O Comitê de Auditoria, Riscos e Compliance da HMOBI Participações S.A. (“Companhia”), no exercício de suas atribuições, em reunião realizada 28 de fevereiro de 2024, às 14h30, apreciou as demonstrações financeiras da Companhia referentes ao exercício social de 2023, acompanhadas das respectivas notas explicativas, do relatório da administração, e do parecer do auditor independente (“Demonstrações Financeiras”), tendo concluído que as Demonstrações Financeiras, em todos os seus aspectos relevantes, estão adequadamente apresentadas, recomendando assim o seu encaminhamento para apreciação do Conselho de Administração, para posterior deliberação da Assembleia de Acionistas.”

Rio de Janeiro, 28 de fevereiro de 2024.

Alexandra Catherine de Haan
Beatriz Lopes Macedo
Everton Costa Lara

Pareceres e Declarações / Declaração dos Diretores sobre as Demonstrações Financeiras

Em observância às disposições constantes no artigo 25 da Instrução CVM nº 480/09, de 07 de dezembro de 2009, a Diretoria declara que discutiu, reviu e concordou com as Demonstrações Contábeis da Companhia do exercício findo em 31 de dezembro de 2023.

A DIRETORIA

Pareceres e Declarações / Declaração dos Diretores sobre o Relatório do Auditor Independente

Em observância às disposições constantes no artigo 25 da Instrução CVM nº 480/09, de 07 de dezembro de 2009, a Diretoria declara que discutiu, reviu e concordou com as opiniões expressas no Relatório dos auditores independentes sobre as demonstrações contábeis da Mazars Auditores Independentes, emitido em 26 de março de 2024, referente às Demonstrações Contábeis da Companhia do exercício findo em 31 de dezembro de 2023.

A DIRETORIA