

Índice

DFs Individuais

Balanço Patrimonial Ativo	1
Balanço Patrimonial Passivo	2
Demonstração do Resultado	3
Demonstração do Resultado Abrangente	4
Demonstração do Fluxo de Caixa (Método Indireto)	5

Demonstração das Mutações do Patrimônio Líquido

DMPL - 01/01/2022 à 31/12/2022	6
DMPL - 01/01/2021 à 31/12/2021	7
DMPL - 01/01/2020 à 31/12/2020	8
Demonstração de Valor Adicionado	9

DFs Consolidadas

Balanço Patrimonial Ativo	10
Balanço Patrimonial Passivo	11
Demonstração do Resultado	13
Demonstração do Resultado Abrangente	14
Demonstração do Fluxo de Caixa (Método Indireto)	15

Demonstração das Mutações do Patrimônio Líquido

DMPL - 01/01/2022 à 31/12/2022	17
DMPL - 01/01/2021 à 31/12/2021	18
DMPL - 01/01/2020 à 31/12/2020	19
Demonstração de Valor Adicionado	20

Relatório da Administração/Comentário do Desempenho	22
Notas Explicativas	46

Pareceres e Declarações

Relatório do Auditor Independente - Sem Ressalva	113
Parecer do Conselho Fiscal ou Órgão Equivalente	117
Relatório Resumido do Comitê de Auditoria (estatutário, previsto em regulamentação específica da CVM)	118
Parecer ou Relatório Resumido, se houver, do Comitê de Auditoria (estatutário ou não)	119
Declaração dos Diretores sobre as Demonstrações Financeiras	120
Declaração dos Diretores sobre o Relatório do Auditor Independente	121

DFs Individuais / Balanço Patrimonial Ativo**(Reais Mil)**

Código da Conta	Descrição da Conta	Último Exercício 31/12/2022	Penúltimo Exercício 31/12/2021	Antepenúltimo Exercício 31/12/2020
1	Ativo Total	2.249.281	1.910.541	250
1.01	Ativo Circulante	89	3	250
1.01.01	Caixa e Equivalentes de Caixa	3	3	250
1.01.07	Despesas Antecipadas	86	0	0
1.01.07.01	Adiantamentos	86	0	0
1.02	Ativo Não Circulante	2.249.192	1.910.538	0
1.02.02	Investimentos	2.249.192	1.910.538	0
1.02.02.01	Participações Societárias	2.249.192	1.910.538	0
1.02.02.01.02	Participações em Controladas	2.249.192	1.910.538	0

DFs Individuais / Balanço Patrimonial Passivo**(Reais Mil)**

Código da Conta	Descrição da Conta	Último Exercício 31/12/2022	Penúltimo Exercício 31/12/2021	Antepenúltimo Exercício 31/12/2020
2	Passivo Total	2.249.281	1.910.541	250
2.01	Passivo Circulante	38.991	554	81
2.01.01	Obrigações Sociais e Trabalhistas	9	0	0
2.01.02	Fornecedores	65	0	76
2.01.02.01	Fornecedores Nacionais	65	0	76
2.01.02.01.01	Contas a pagar	65	0	76
2.01.03	Obrigações Fiscais	9	0	0
2.01.03.01	Obrigações Fiscais Federais	9	0	0
2.01.05	Outras Obrigações	38.908	554	5
2.01.05.01	Passivos com Partes Relacionadas	2.341	19	0
2.01.05.01.04	Débitos com Outras Partes Relacionadas	2.341	19	0
2.01.05.02	Outros	36.567	535	5
2.01.05.02.01	Dividendos e JCP a Pagar	36.032	0	0
2.01.05.02.04	Outros	535	535	5
2.03	Patrimônio Líquido	2.210.290	1.909.987	169
2.03.01	Capital Social Realizado	1.100.578	1.100.578	250
2.03.02	Reservas de Capital	733.552	733.552	0
2.03.04	Reservas de Lucros	376.160	75.857	0
2.03.04.01	Reserva Legal	20.610	3.793	0
2.03.04.04	Reserva de Lucros a Realizar	195.791	0	0
2.03.04.05	Reserva de Retenção de Lucros	0	36.032	0
2.03.04.06	Reserva Especial para Dividendos Não Distribuídos	159.759	36.032	0
2.03.05	Lucros/Prejuízos Acumulados	0	0	-81

DFs Individuais / Demonstração do Resultado**(Reais Mil)**

Código da Conta	Descrição da Conta	Último Exercício 01/01/2022 à 31/12/2022	Penúltimo Exercício 01/01/2021 à 31/12/2021	Antepenúltimo Exercício 01/01/2020 à 31/12/2020
3.04	Despesas/Receitas Operacionais	336.471	76.009	-81
3.04.02	Despesas Gerais e Administrativas	-28.869	-6.481	-81
3.04.06	Resultado de Equivalência Patrimonial	365.340	82.490	0
3.05	Resultado Antes do Resultado Financeiro e dos Tributos	336.471	76.009	-81
3.06	Resultado Financeiro	-136	-71	0
3.06.02	Despesas Financeiras	-136	-71	0
3.07	Resultado Antes dos Tributos sobre o Lucro	336.335	75.938	-81
3.09	Resultado Líquido das Operações Continuadas	336.335	75.938	-81
3.11	Lucro/Prejuízo do Período	336.335	75.938	-81
3.99	Lucro por Ação - (Reais / Ação)			
3.99.01	Lucro Básico por Ação			
3.99.01.01	ON	0,1834	0,0414	0,3226
3.99.02	Lucro Diluído por Ação			
3.99.02.01	ON	0,1834	0,0414	0,3226

DFs Individuais / Demonstração do Resultado Abrangente**(Reais Mil)**

Código da Conta	Descrição da Conta	Último Exercício 01/01/2022 à 31/12/2022	Penúltimo Exercício 01/01/2021 à 31/12/2021	Antepenúltimo Exercício 01/01/2020 à 31/12/2020
4.01	Lucro Líquido do Período	336.335	75.938	-81
4.03	Resultado Abrangente do Período	336.335	75.938	-81

DFs Individuais / Demonstração do Fluxo de Caixa (Método Indireto)**(Reais Mil)**

Código da Conta	Descrição da Conta	Último Exercício 01/01/2022 à 31/12/2022	Penúltimo Exercício 01/01/2021 à 31/12/2021	Antepenúltimo Exercício 01/01/2020 à 31/12/2020
6.01	Caixa Líquido Atividades Operacionais	0	-247	0
6.01.01	Caixa Gerado nas Operações	-2.318	-720	-81
6.01.01.01	Lucro (prejuízo) antes dos impostos	336.335	75.938	-81
6.01.01.02	Equivalência patrimonial	-365.340	-82.490	0
6.01.01.03	Mais valia - Depreciação Amortização	54.939	8.836	0
6.01.01.04	Mais valia - Provisão risco processual	-14.504	0	0
6.01.01.05	Mais valia - Amortização de tributos	-13.748	-3.004	0
6.01.02	Variações nos Ativos e Passivos	-3	-76	76
6.01.02.01	Fornecedores	65	-76	76
6.01.02.02	Adiantamento	-86	0	0
6.01.02.03	Obrigação com empregados e administradores	9	0	0
6.01.02.04	Tributos a recolher	9	0	0
6.01.03	Outros	2.321	549	5
6.01.03.01	Parte relacionadas	2.321	14	5
6.01.03.02	Outros	0	535	0
6.03	Caixa Líquido Atividades de Financiamento	0	0	250
6.03.01	Aporte acionistas	0	0	250
6.05	Aumento (Redução) de Caixa e Equivalentes	0	-247	250
6.05.01	Saldo Inicial de Caixa e Equivalentes	3	250	0
6.05.02	Saldo Final de Caixa e Equivalentes	3	3	250

DFs Individuais / Demonstração das Mutações do Patrimônio Líquido / DMPL - 01/01/2022 à 31/12/2022**(Reais Mil)**

Código da Conta	Descrição da Conta	Capital Social Integralizado	Reservas de Capital, Opções Outorgadas e Ações em Tesouraria	Reservas de Lucro	Lucros ou Prejuízos Acumulados	Outros Resultados Abrangentes	Patrimônio Líquido
5.01	Saldos Iniciais	1.100.578	0	809.409	0	0	1.909.987
5.03	Saldos Iniciais Ajustados	1.100.578	0	809.409	0	0	1.909.987
5.04	Transações de Capital com os Sócios	0	0	-36.032	0	0	-36.032
5.04.06	Dividendos	0	0	-36.032	0	0	-36.032
5.05	Resultado Abrangente Total	0	0	336.335	0	0	336.335
5.05.01	Lucro Líquido do Período	0	0	336.335	0	0	336.335
5.07	Saldos Finais	1.100.578	0	1.109.712	0	0	2.210.290

DFs Individuais / Demonstração das Mutações do Patrimônio Líquido / DMPL - 01/01/2021 à 31/12/2021**(Reais Mil)**

Código da Conta	Descrição da Conta	Capital Social Integralizado	Reservas de Capital, Opções Outorgadas e Ações em Tesouraria	Reservas de Lucro	Lucros ou Prejuízos Acumulados	Outros Resultados Abrangentes	Patrimônio Líquido
5.01	Saldos Iniciais	250	0	0	-81	0	169
5.03	Saldos Iniciais Ajustados	250	0	0	-81	0	169
5.04	Transações de Capital com os Sócios	1.100.328	769.584	0	-36.032	0	1.833.880
5.04.01	Aumentos de Capital	1.100.328	733.552	0	0	0	1.833.880
5.04.06	Dividendos	0	36.032	0	-36.032	0	0
5.05	Resultado Abrangente Total	0	0	0	75.937	0	75.937
5.05.01	Lucro Líquido do Período	0	0	0	75.937	0	75.937
5.06	Mutações Internas do Patrimônio Líquido	0	3.792	36.032	-39.824	0	0
5.06.01	Constituição de Reservas	0	3.792	36.032	-39.824	0	0
5.07	Saldos Finais	1.100.578	773.376	36.032	0	0	1.909.986

DFs Individuais / Demonstração das Mutações do Patrimônio Líquido / DMPL - 01/01/2020 à 31/12/2020**(Reais Mil)**

Código da Conta	Descrição da Conta	Capital Social Integralizado	Reservas de Capital, Opções Outorgadas e Ações em Tesouraria	Reservas de Lucro	Lucros ou Prejuízos Acumulados	Outros Resultados Abrangentes	Patrimônio Líquido
5.04	Transações de Capital com os Sócios	250	0	0	0	0	250
5.04.01	Aumentos de Capital	250	0	0	0	0	250
5.05	Resultado Abrangente Total	0	0	0	-81	0	-81
5.05.01	Lucro Líquido do Período	0	0	0	-81	0	-81
5.07	Saldos Finais	250	0	0	-81	0	169

DFs Individuais / Demonstração de Valor Adicionado**(Reais Mil)**

Código da Conta	Descrição da Conta	Último Exercício 01/01/2022 à 31/12/2022	Penúltimo Exercício 01/01/2021 à 31/12/2021	Antepenúltimo Exercício 01/01/2020 à 31/12/2020
7.02	Insumos Adquiridos de Terceiros	-1.978	-649	-81
7.02.02	Materiais, Energia, Servs. de Terceiros e Outros	0	0	-81
7.02.04	Outros	-1.978	-649	0
7.03	Valor Adicionado Bruto	-1.978	-649	-81
7.04	Retenções	-26.687	-5.832	0
7.04.02	Outras	-26.687	-5.832	0
7.04.02.01	Mais valia - Depreciação Amortização	-54.939	-8.836	0
7.04.02.02	Mais valia - Provisão risco processual	14.504	0	0
7.04.02.03	Mais valia - Amortização tributos diferidos	13.748	3.004	0
7.05	Valor Adicionado Líquido Produzido	-28.665	-6.481	-81
7.06	Vlr Adicionado Recebido em Transferência	365.340	82.490	0
7.06.01	Resultado de Equivalência Patrimonial	365.340	82.490	0
7.07	Valor Adicionado Total a Distribuir	336.675	76.009	-81
7.08	Distribuição do Valor Adicionado	336.675	76.009	-81
7.08.01	Pessoal	200	0	0
7.08.01.01	Remuneração Direta	169	0	0
7.08.01.04	Outros	31	0	0
7.08.03	Remuneração de Capitais de Terceiros	140	72	0
7.08.03.01	Juros	0	72	0
7.08.03.03	Outras	140	0	0
7.08.04	Remuneração de Capitais Próprios	336.335	75.937	-81
7.08.04.03	Lucros Retidos / Prejuízo do Período	336.335	75.937	-81

DFs Consolidadas / Balanço Patrimonial Ativo**(Reais Mil)**

Código da Conta	Descrição da Conta	Último Exercício 31/12/2022	Penúltimo Exercício 31/12/2021	Antepenúltimo Exercício 31/12/2020
1	Ativo Total	5.039.228	4.648.605	0
1.01	Ativo Circulante	709.562	182.105	0
1.01.01	Caixa e Equivalentes de Caixa	216.053	47.503	0
1.01.02	Aplicações Financeiras	218.322	0	0
1.01.03	Contas a Receber	145.842	37.908	0
1.01.04	Estoques	72.225	74.634	0
1.01.06	Tributos a Recuperar	25.318	8.582	0
1.01.08	Outros Ativos Circulantes	31.802	13.478	0
1.01.08.01	Ativos Não-Correntes a Venda	31.153	12.764	0
1.01.08.01.01	Adiantamentos	31.153	12.764	0
1.01.08.03	Outros	649	714	0
1.02	Ativo Não Circulante	4.329.666	4.466.500	0
1.02.01	Ativo Realizável a Longo Prazo	125.990	140.599	0
1.02.01.01	Aplicações Financeiras Avaliadas a Valor Justo através do Resultado	0	1.036	0
1.02.01.01.01	Títulos Designados a Valor Justo	0	1.036	0
1.02.01.04	Contas a Receber	13.086	10.056	0
1.02.01.04.02	Outras Contas a Receber	13.086	10.056	0
1.02.01.07	Tributos Diferidos	38.530	39.460	0
1.02.01.07.02	Tributos a recuperar	38.530	39.460	0
1.02.01.10	Outros Ativos Não Circulantes	74.374	90.047	0
1.02.01.10.03	Adiantamento	53.564	53.564	0
1.02.01.10.04	Deposito judiciais	20.810	36.483	0
1.02.03	Imobilizado	950.556	1.021.396	0
1.02.03.01	Imobilizado em Operação	950.556	1.021.396	0
1.02.04	Intangível	3.253.120	3.304.505	0
1.02.04.01	Intangíveis	3.253.120	3.304.505	0
1.02.04.01.01	Contrato de Concessão	3.253.120	3.304.505	0

DFs Consolidadas / Balanço Patrimonial Passivo**(Reais Mil)**

Código da Conta	Descrição da Conta	Último Exercício 31/12/2022	Penúltimo Exercício 31/12/2021	Antepenúltimo Exercício 31/12/2020
2	Passivo Total	5.039.228	4.648.605	0
2.01	Passivo Circulante	561.718	239.720	0
2.01.01	Obrigações Sociais e Trabalhistas	36.180	37.642	0
2.01.01.02	Obrigações Trabalhistas	36.180	37.642	0
2.01.02	Fornecedores	87.034	107.148	0
2.01.02.01	Fornecedores Nacionais	85.070	104.683	0
2.01.02.02	Fornecedores Estrangeiros	1.964	2.465	0
2.01.04	Empréstimos e Financiamentos	323.542	62.820	0
2.01.04.02	Debêntures	323.542	62.820	0
2.01.05	Outras Obrigações	57.267	32.110	0
2.01.05.02	Outros	57.267	32.110	0
2.01.05.02.01	Dividendos e JCP a Pagar	36.032	0	0
2.01.05.02.04	Tributos a recolher	8.666	6.983	0
2.01.05.02.05	Serviços a prestar	9.638	24.408	0
2.01.05.02.06	Outros	2.931	719	0
2.01.06	Provisões	57.695	0	0
2.01.06.02	Outras Provisões	57.695	0	0
2.01.06.02.04	Receita diferida	57.695	0	0
2.02	Passivo Não Circulante	2.267.220	2.498.898	0
2.02.01	Empréstimos e Financiamentos	1.867.651	2.071.507	0
2.02.01.02	Debêntures	1.867.651	2.071.507	0
2.02.02	Outras Obrigações	41.824	31.397	0
2.02.02.02	Outros	41.824	31.397	0
2.02.02.02.03	Tributos a recolher	4.332	5.752	0
2.02.02.02.04	Concessão de serviço público	16.110	19.533	0
2.02.02.02.05	Receita diferida	18.146	1.966	0
2.02.02.02.06	Outras	3.236	4.146	0
2.02.03	Tributos Diferidos	166.039	182.131	0
2.02.04	Provisões	191.706	213.863	0

DFs Consolidadas / Balanço Patrimonial Passivo**(Reais Mil)**

Código da Conta	Descrição da Conta	Último Exercício 31/12/2022	Penúltimo Exercício 31/12/2021	Antepenúltimo Exercício 31/12/2020
2.02.04.01	Provisões Fiscais Previdenciárias Trabalhistas e Cíveis	191.706	213.863	0
2.02.04.01.05	Provisão para obrigações legais vinculadas a processos judiciais	191.706	213.863	0
2.03	Patrimônio Líquido Consolidado	2.210.290	1.909.987	0
2.03.01	Capital Social Realizado	1.100.578	1.100.578	0
2.03.02	Reservas de Capital	733.552	733.552	0
2.03.04	Reservas de Lucros	376.160	75.857	0
2.03.04.01	Reserva Legal	20.610	3.793	0
2.03.04.05	Reserva de Retenção de Lucros	195.791	36.032	0
2.03.04.06	Reserva Especial para Dividendos Não Distribuídos	159.759	0	0
2.03.04.10	Dividendo mínimo obrigatório	0	36.032	0

DFs Consolidadas / Demonstração do Resultado**(Reais Mil)**

Código da Conta	Descrição da Conta	Último Exercício 01/01/2022 à 31/12/2022	Penúltimo Exercício 01/01/2021 à 31/12/2021	Antepenúltimo Exercício 01/01/2020 à 31/12/2020
3.01	Receita de Venda de Bens e/ou Serviços	980.573	120.192	0
3.02	Custo dos Bens e/ou Serviços Vendidos	-572.592	16.300	0
3.03	Resultado Bruto	407.981	136.492	0
3.04	Despesas/Receitas Operacionais	144.460	-13.217	0
3.04.02	Despesas Gerais e Administrativas	-179.789	-12.274	0
3.04.04	Outras Receitas Operacionais	324.249	-943	0
3.05	Resultado Antes do Resultado Financeiro e dos Tributos	552.441	123.275	0
3.06	Resultado Financeiro	-212.770	-57.662	0
3.06.01	Receitas Financeiras	94.235	3.417	0
3.06.02	Despesas Financeiras	-307.005	-61.079	0
3.07	Resultado Antes dos Tributos sobre o Lucro	339.671	65.613	0
3.08	Imposto de Renda e Contribuição Social sobre o Lucro	-3.336	10.325	0
3.08.01	Corrente	-5.676	7.628	0
3.08.02	Diferido	2.340	2.697	0
3.09	Resultado Líquido das Operações Continuadas	336.335	75.938	0
3.11	Lucro/Prejuízo Consolidado do Período	336.335	75.938	0
3.99	Lucro por Ação - (Reais / Ação)			
3.99.01	Lucro Básico por Ação			
3.99.01.01	ON	0,1834	0,0414	0

DFs Consolidadas / Demonstração do Resultado Abrangente**(Reais Mil)**

Código da Conta	Descrição da Conta	Último Exercício 01/01/2022 à 31/12/2022	Penúltimo Exercício 01/01/2021 à 31/12/2021	Antepenúltimo Exercício 01/01/2020 à 31/12/2020
4.01	Lucro Líquido Consolidado do Período	336.335	75.938	0
4.03	Resultado Abrangente Consolidado do Período	336.335	75.938	0

DFs Consolidadas / Demonstração do Fluxo de Caixa (Método Indireto)**(Reais Mil)**

Código da Conta	Descrição da Conta	Último Exercício 01/01/2022 à 31/12/2022	Penúltimo Exercício 01/01/2021 à 31/12/2021	Antepenúltimo Exercício 01/01/2020 à 31/12/2020
6.01	Caixa Líquido Atividades Operacionais	731.488	48.860	0
6.01.01	Caixa Gerado nas Operações	827.324	252.628	0
6.01.01.01	Lucro (prejuízo) antes dos impostos	339.671	65.613	0
6.01.01.02	Depreciações e amortizações	212.397	92.171	0
6.01.01.03	Provisão (Reversão) para perdas estimadas para crédito de liquidação duvidosa	3.084	14.628	0
6.01.01.04	Baixa de imobilizado e intangível	26.850	0	0
6.01.01.05	Variações monetárias e encargos, líquidos	283.760	50.652	0
6.01.01.06	Provisão (Reversão) para riscos processuais	-24.690	32.568	0
6.01.01.07	Mais valia - Amortização tributo diferido	-13.748	-3.004	0
6.01.02	Variações nos Ativos e Passivos	-91.858	-204.481	0
6.01.02.01	Contas a receber de clientes	-114.048	-233.746	0
6.01.02.02	Estoques	2.409	4.417	0
6.01.02.03	Tributos a recuperar	-15.806	7.674	0
6.01.02.04	Depósitos judiciais	19.346	-9.489	0
6.01.02.05	Adiantamentos	-18.389	3.749	0
6.01.02.06	Outros Contas a receber	65	617	0
6.01.02.07	Fornecedores	-17.667	2.163	0
6.01.02.08	Obrigações com empregados e administradores	-1.461	16.264	0
6.01.02.09	Tributos a recolher	-5.412	1.269	0
6.01.02.10	Adiantamentos	-14.770	2.601	0
6.01.02.11	Receita diferida	73.875	0	0
6.01.03	Outros	-3.978	713	0
6.01.03.01	Risco processual	-5.299	0	0
6.01.03.02	Outros	1.321	713	0
6.02	Caixa Líquido Atividades de Investimento	-119.466	-141.976	0
6.02.01	Aquisição de imobilizado	-5.859	-6.773	0
6.02.02	Aquisição de intangível	-113.607	-135.203	0
6.03	Caixa Líquido Atividades de Financiamento	-443.472	122.918	0
6.03.01	Aporte acionista	0	121.374	0

DFs Consolidadas / Demonstração do Fluxo de Caixa (Método Indireto)**(Reais Mil)**

Código da Conta	Descrição da Conta	Último Exercício 01/01/2022 à 31/12/2022	Penúltimo Exercício 01/01/2021 à 31/12/2021	Antepenúltimo Exercício 01/01/2020 à 31/12/2020
6.03.02	Custo de captação	-482	-77.407	0
6.03.03	Pagamento de dividendos	0	-2.557	0
6.03.04	Captação de empréstimo, financiamentos e debêntures	0	1.200.000	0
6.03.05	Aplicações financeiras	-314.381	68.321	0
6.03.06	Pagamento de empréstimo e financiamento	-61.724	-1.103.588	0
6.03.07	Juros e remunerações pagas sobre empréstimos, financiamentos e debêntures	-66.885	-83.225	0
6.05	Aumento (Redução) de Caixa e Equivalentes	168.550	29.802	0
6.05.01	Saldo Inicial de Caixa e Equivalentes	47.503	17.701	0
6.05.02	Saldo Final de Caixa e Equivalentes	216.053	47.503	0

DFs Consolidadas / Demonstração das Mutações do Patrimônio Líquido / DMPL - 01/01/2022 à 31/12/2022**(Reais Mil)**

Código da Conta	Descrição da Conta	Capital Social Integralizado	Reservas de Capital, Opções Outorgadas e Ações em Tesouraria	Reservas de Lucro	Lucros ou Prejuízos Acumulados	Outros Resultados Abrangentes	Patrimônio Líquido	Participação dos Não Controladores	Patrimônio Líquido Consolidado
5.01	Saldos Iniciais	1.100.578	733.552	75.857	0	0	1.909.987	0	1.909.987
5.03	Saldos Iniciais Ajustados	1.100.578	733.552	75.857	0	0	1.909.987	0	1.909.987
5.04	Transações de Capital com os Sócios	0	0	-36.032	0	0	-36.032	0	-36.032
5.04.06	Dividendos	0	0	-36.032	0	0	-36.032	0	-36.032
5.05	Resultado Abrangente Total	0	0	336.335	0	0	336.335	0	336.335
5.05.01	Lucro Líquido do Período	0	0	336.335	0	0	336.335	0	336.335
5.07	Saldos Finais	1.100.578	733.552	376.160	0	0	2.210.290	0	2.210.290

DFs Consolidadas / Demonstração das Mutações do Patrimônio Líquido / DMPL - 01/01/2021 à 31/12/2021**(Reais Mil)**

Código da Conta	Descrição da Conta	Capital Social Integralizado	Reservas de Capital, Opções Outorgadas e Ações em Tesouraria	Reservas de Lucro	Lucros ou Prejuízos Acumulados	Outros Resultados Abrangentes	Patrimônio Líquido	Participação dos Não Controladores	Patrimônio Líquido Consolidado
5.01	Saldos Iniciais	250	0	0	-81	0	169	0	169
5.03	Saldos Iniciais Ajustados	250	0	0	-81	0	169	0	169
5.04	Transações de Capital com os Sócios	1.100.328	733.552	36.031	-36.031	0	1.833.880	0	1.833.880
5.04.01	Aumentos de Capital	1.100.328	733.552	0	0	0	1.833.880	0	1.833.880
5.04.06	Dividendos	0	0	36.031	-36.031	0	0	0	0
5.05	Resultado Abrangente Total	0	0	0	75.937	0	75.937	0	75.937
5.05.01	Lucro Líquido do Período	0	0	0	75.937	0	75.937	0	75.937
5.06	Mutações Internas do Patrimônio Líquido	0	3.793	36.032	-39.825	0	0	0	0
5.06.01	Constituição de Reservas	0	3.793	36.032	-39.825	0	0	0	0
5.07	Saldos Finais	1.100.578	737.345	72.063	0	0	1.909.986	0	1.909.986

DFs Consolidadas / Demonstração das Mutações do Patrimônio Líquido / DMPL - 01/01/2020 à 31/12/2020**(Reais Mil)**

Código da Conta	Descrição da Conta	Capital Social Integralizado	Reservas de Capital, Opções Outorgadas e Ações em Tesouraria	Reservas de Lucro	Lucros ou Prejuízos Acumulados	Outros Resultados Abrangentes	Patrimônio Líquido	Participação dos Não Controladores	Patrimônio Líquido Consolidado
5.04	Transações de Capital com os Sócios	250	0	0	0	0	250	0	250
5.04.01	Aumentos de Capital	250	0	0	0	0	250	0	250
5.05	Resultado Abrangente Total	0	0	0	-81	0	-81	0	-81
5.05.01	Lucro Líquido do Período	0	0	0	-81	0	-81	0	-81
5.07	Saldos Finais	250	0	0	-81	0	169	0	169

DFs Consolidadas / Demonstração de Valor Adicionado**(Reais Mil)**

Código da Conta	Descrição da Conta	Último Exercício 01/01/2022 à 31/12/2022	Penúltimo Exercício 01/01/2021 à 31/12/2021	Antepenúltimo Exercício 01/01/2020 à 31/12/2020
7.01	Receitas	1.341.426	115.590	0
7.01.01	Vendas de Mercadorias, Produtos e Serviços	1.024.272	127.525	0
7.01.02	Outras Receitas	320.238	2.693	0
7.01.02.02	Outras receitas	320.238	2.693	0
7.01.04	Provisão/Reversão de Créds. Liquidação Duvidosa	-3.084	-14.628	0
7.02	Insumos Adquiridos de Terceiros	-321.327	16.568	0
7.02.02	Materiais, Energia, Servs. de Terceiros e Outros	-327.128	16.568	0
7.02.04	Outros	5.801	0	0
7.03	Valor Adicionado Bruto	1.020.099	132.158	0
7.04	Retenções	-157.459	83.335	0
7.04.01	Depreciação, Amortização e Exaustão	-157.459	83.335	0
7.05	Valor Adicionado Líquido Produzido	862.640	215.493	0
7.06	Vlr Adicionado Recebido em Transferência	67.548	-3.126	0
7.06.02	Receitas Financeiras	94.235	2.706	0
7.06.03	Outros	-26.687	-5.832	0
7.06.03.01	Mais valia - Depreciação Amortização	-54.939	-8.836	0
7.06.03.02	Mais valia - Provisão processual	14.504	0	0
7.06.03.03	Mais valia - Amortização imposto diferido	13.748	3.004	0
7.07	Valor Adicionado Total a Distribuir	930.188	212.367	0
7.08	Distribuição do Valor Adicionado	930.188	212.367	0
7.08.01	Pessoal	208.290	35.734	0
7.08.01.01	Remuneração Direta	137.444	21.713	0
7.08.01.02	Benefícios	57.951	11.488	0
7.08.01.03	F.G.T.S.	11.342	2.242	0
7.08.01.04	Outros	1.553	291	0
7.08.02	Impostos, Taxas e Contribuições	75.682	4.093	0
7.08.02.01	Federais	56.252	1.665	0
7.08.02.02	Estaduais	4.088	469	0
7.08.02.03	Municipais	15.342	1.959	0

DFs Consolidadas / Demonstração de Valor Adicionado**(Reais Mil)**

Código da Conta	Descrição da Conta	Último Exercício 01/01/2022 à 31/12/2022	Penúltimo Exercício 01/01/2021 à 31/12/2021	Antepenúltimo Exercício 01/01/2020 à 31/12/2020
7.08.03	Remuneração de Capitais de Terceiros	309.881	96.602	0
7.08.03.01	Juros	270.998	56.810	0
7.08.03.02	Aluguéis	2.760	389	0
7.08.03.03	Outras	36.123	39.403	0
7.08.04	Remuneração de Capitais Próprios	336.335	75.938	0
7.08.04.03	Lucros Retidos / Prejuízo do Período	336.335	75.938	0



RELATÓRIO DA
ADMINISTRAÇÃO

2022

RELAÇÕES COM INVESTIDORES

dri@metrorio.com.br

<http://ri.hmobi-sa.com.br/>

Sumário

A COMPANHIA	3
APRESENTAÇÃO DA COMPANHIA.....	3
MENSAGEM DA ADMINISTRAÇÃO.....	4
DESTAQUES 2022.....	6
RESULTADOS.....	7
CONTEXTO ECONÔMICO.....	7
RESULTADOS OPERACIONAIS.....	8
RESULTADOS FINANCEIROS.....	9
ENDIVIDAMENTO	12
INVESTIMENTO	13
ESG.....	14
GOVERNANÇA	14
SOCIAL	15
MEIO AMBIENTE	17
CONSIDERAÇÕES FINAIS	19
PERSPECTIVAS E PLANOS.....	19
AUDITORES INDEPENDENTES.....	20
CONSIDERAÇÕES FINAIS.....	20
ANEXOS	22

A COMPANHIA

APRESENTAÇÃO DA COMPANHIA

A HMOBI Participações S.A., holding não financeira voltada à realização de investimentos em projetos do setor de infraestrutura de mobilidade, é controlada por grupo acionário formado pela Mubadala Capital IAV Fundo de Investimento em Participações Multiestratégia FIP (“IAV FIP”), a Fundação dos Economistas Federais – FUNCEF (“FUNCEF”), Fundação Petrobras de Seguridade Social – PETROS (“PETROS”), Caixa de Previdência dos Funcionários do Banco do Brasil – PREVI (“PREVI”). Além disso, a HMOBI é a controladora das empresas Concessão Metroviária do Rio de Janeiro S.A. – MetrôRio e da Metrobarra S.A.

Alinhada aos princípios e valores de seus acionistas, a HMOBI desenvolve atualmente estrutura dedicada à agenda ESG (ambiental, social e governança), seguindo melhores práticas e padrões nacionais e internacionais, contribuindo para o alcance dos Objetivos de Desenvolvimento Sustentável da ONU.

Com trens que se movimentam a partir de energia limpa e renovável, o MetrôRio e Metrobarra – controladas que a HMOBI opera e mantém o sistema metroviário do Rio de Janeiro – segue sua vocação natural na atuação pela sustentabilidade e apresenta uma série de iniciativas realizadas em 2022 no relatório a seguir. Estas ações demonstram o compromisso assumido pela HMOBI e por suas controladas em busca da minimização dos impactos ao meio ambiente, contribuindo para uma sociedade mais justa e igualitária, com base em princípios empresariais do mais alto padrão ético e garantindo que o cliente tenha a melhor experiência ao utilizar o sistema.

MENSAGEM DA ADMINISTRAÇÃO

Caros clientes, acionistas, parceiros e demais stakeholders, é com satisfação que apresento o relatório anual de 2022 da administração de HMOBI. Este foi o primeiro ano cheio de operação da companhia após a incorporação de MetrôRio e Metrobarra e apresentou resultados bastante expressivos, acima das expectativas. Destaca-se a forte recuperação da demanda metroviária no Rio de Janeiro, com impactos positivos aos resultados das controladas, além da conclusão do processo de reestruturação de nossas áreas administrativas. Em relação a 2021, a companhia apresentou crescimento de 63% da receita e aumento de 249,5% no lucro líquido, em função, além da retomada da demanda de passageiros, também da otimização de nossos custos, obtida por meio de ganhos de eficiência e produtividade, e de avanços significativos no campo regulatório. A conjugação desses fatores nos permitiu registrar um EBITDA de R\$764,8 milhões ao fim do exercício.

Encerramos o ano com crescimento de 39,8% no volume de passageiros transportados, em comparação com 2021, com a volta dos grandes eventos à cidade, como o carnaval, Réveillon em Copacabana, o Rock in Rio e uma série de shows e eventos esportivos. O alto nível do serviço prestado à população durante todo o ano se refletiu no cumprimento de todos os indicadores de desempenho previstos no Contrato de Concessão e na avaliação de nossos clientes, que nos deram nota de 8,7 na pesquisa de satisfação realizada em setembro (melhor resultado desde 2006). Esse reconhecimento de nossos clientes comprova que conseguimos cumprir nosso compromisso de oferecer uma operação segura e confiável durante todo o ano, consolidando os avanços de produtividade obtidos nos últimos anos.

Tenho também bastante satisfação em compartilhar nossos avanços nos temas ligados à nossa agenda ESG, detalhados em nosso relatório de sustentabilidade. No campo Social, destaco nosso compromisso com a pauta da Diversidade & Inclusão, com o desenvolvimento de uma série de iniciativas do Programa de Diversidade, criado em 2017. Com base nos temas de equidade de gênero, raça, LGBTQIAPN+ e pessoas com deficiência, realizamos diversas campanhas de conscientização e programas para desenvolvimento profissional (como o Programa de Mentoria para Negras e Negros) e inclusão (Programa Jovens Mulheres Aprendizes). Junto a nossos clientes, estamos presentes em datas relevantes na luta contra o preconceito, como o Dia da Consciência Negra, o Dia Internacional das Mulheres, o Dia do Orgulho LGBTQIAPN+ e o Dia Internacional da Luta contra a Deficiência, através de campanhas em trens, estações e redes sociais.

No campo da Governança, destaco o lançamento de novo do programa de compliance e de novo código de ética, seguidos de treinamento de 100% de nossos colaboradores. Em relação ao meio ambiente, iniciamos projetos de eficiência energética, como a substituição das lâmpadas fluorescentes, incandescentes e metálicas por modelos LED, mais eficientes e duráveis, em cinco estações e no Centro Administrativo, com mais de 8 mil lâmpadas substituídas. Está em andamento também projeto de

aumento da eficiência energética da ventilação primária das estações, que resultará em redução de 30% no consumo de energia.

No campo regulatório, tivemos avanços importantes com a celebração de dois termos aditivos ao contrato de concessão do MetrôRio, o oitavo e o nono. A assinatura desses termos aditivos foi fundamental para garantir o equilíbrio econômico-financeiro da concessão, permitindo a recuperação de parte das perdas ocorridas durante a pandemia e contribuindo para a criação de um ambiente regulatório mais sólido e previsível nos próximos anos. O oitavo termo aditivo disciplinou o recebimento do ressarcimento emergencial aprovado pela Agetransp no valor total de R\$327,7 milhões, fundamental para recuperar parte dos prejuízos suportados pela Companhia durante a pandemia. O nono termo aditivo tratou do recebimento de R\$109,5 milhões em créditos regulatórios, a serem convertidos em investimentos no sistema.

A dívida líquida da Companhia foi reduzida em 15,8% devido ao melhor resultado operacional e geração de caixa no período. Estamos plenamente em dia com as garantias da 9ª emissão de debêntures de MetrôRio e da 3ª emissão de debêntures de Metrôbarra, com preenchimento das contas pagamento e reserva.

Olhando para o futuro, vislumbramos um 2023 de recuperação ainda mais forte para a HMOBI e suas controladas, com a consolidação das operações de Metrôs e o desenho da estratégia de crescimento, aliados ao retorno das atividades econômicas e novos avanços regulatórios.

Por fim, gostaria de agradecer a todos os nossos colaboradores, que trabalharam incansavelmente durante todo o ano para manter a qualidade do serviço prestado. Agradecemos também a confiança dos acionistas e demais stakeholders, e reafirmamos nosso compromisso com a transparência e a excelência na gestão da companhia.

Guilherme Ramalho
Presidente HMOBI

DESTAQUES 2022

Grupo HMOBI

Oitavo Termo Aditivo

Celebração do 8º Termo Aditivo no valor de R\$327,7 milhões referente ao ressarcimento emergencial de 2022.

Nono Termo Aditivo

Celebração do 9º Termo Aditivo no valor de R\$109,5 milhões referente ao desconto de R\$0,30 na tarifa regulatória durante dois anos e contabilização de R\$35,4 milhões como receita tarifária do quatro trimestre.

Assembleia Geral de Debenturistas (AGD)

Realizada em junho de 2022, aprovou a substituição da conta reserva por fiança bancária.

Índice de Qualidade de Serviços (IQS)

Atingiu 8,7 em 2022, a maior marca histórica.

Aumento de passageiros transportados

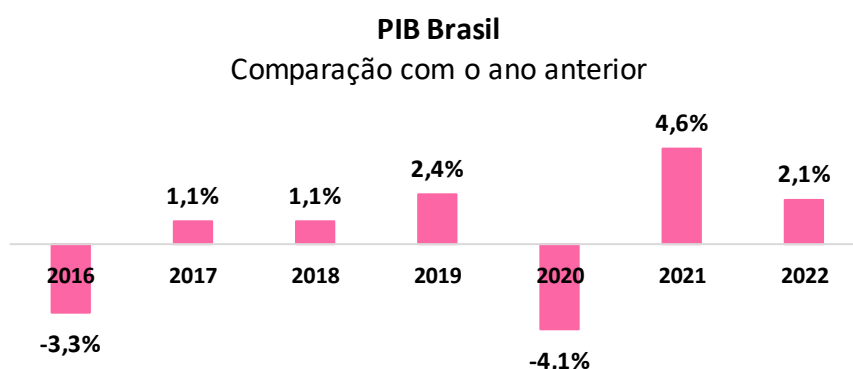
39,8% de aumento de passageiros transportados nas linhas 1, 2 e 4 quando comparados os anos de 2021 e 2022, marcando a retomada da demanda.

RESULTADOS

CONTEXTO ECONÔMICO

A correlação positiva entre a demanda por transporte público e os indicadores macroeconômicos traz boas perspectivas para o mercado em 2023. Com a continuidade da retomada econômica prevista para este ano, a expectativa é que haja uma crescente demanda por transporte público, seja para viagens de trabalho, estudo, lazer, saúde ou compras.

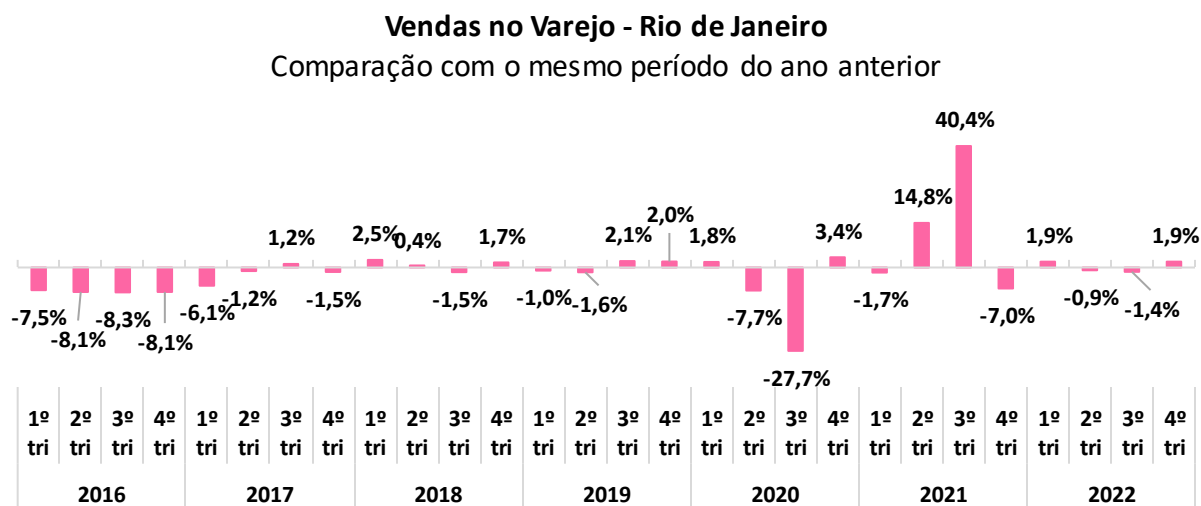
O PIB do Brasil, que teve uma queda em 2020 devido à pandemia, apresentou recuperação em 2021 e 2022 e tem projeção de crescimento para 2023, segundo a MCM Consultores. Isso demonstra que o país e a região estão em um processo de retomada, o que impacta diretamente na demanda por transporte público.



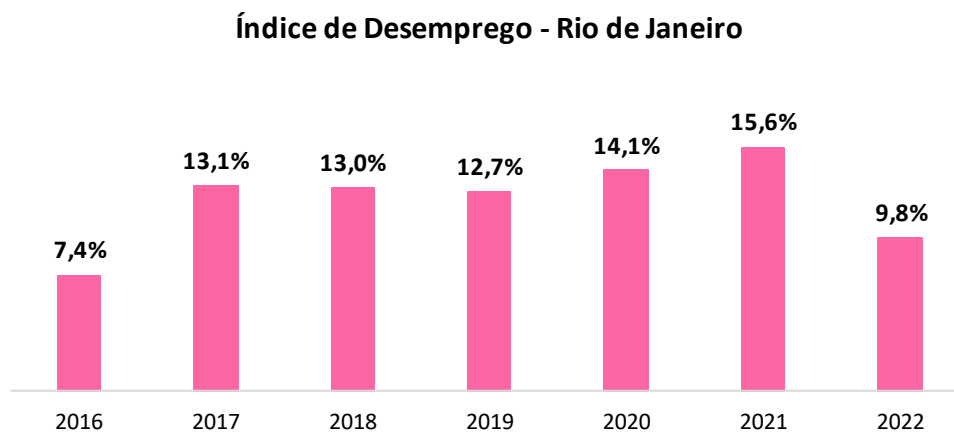
Fonte: 2016 a 2021; IBGE (Contas Nacionais Trimestrais) / 2022; MCM Consultores

Ao analisar o cenário econômico do Rio de Janeiro, pode-se observar três indicadores que se destacam e evidenciam o grande potencial da região: as vendas no varejo, a população ocupada e o rendimento médio. O varejo é um importante termômetro para medir a movimentação na região, especialmente considerando que metade das estações estão situadas em áreas comerciais de grande movimentação, como o Centro, Tijuca e Zona Sul. As vendas no varejo devem acompanhar a tendência de recuperação do PIB, após a grande queda em 2020 e a recuperação em 2021 e 2022. Além disso, a população ocupada na região também está em crescimento, indicando uma evolução dos empregos e um aumento da renda média, o que, conseqüentemente, eleva o poder de compra da população. Tudo isso sinaliza um cenário altamente positivo para o transporte público no Rio de Janeiro, que se beneficia diretamente do aquecimento econômico da região.

É fundamental considerar que a queda no rendimento médio pode ser temporária e que a recuperação econômica tende a melhorar essa situação nos próximos anos. É importante destacar que, apesar dos desafios, o mercado de mobilidade apresenta oportunidades e possibilidades de crescimento, especialmente com a sinalização de introdução de políticas públicas por parte do Estado.



Fonte: 2016 a 2022 2º trimestre; PMC/IBGE / 2022 3º e 4º trimestres; MCM Consultores (projeção)

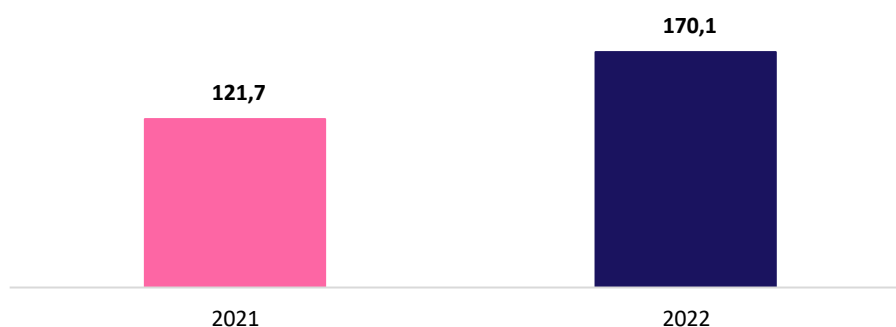


<https://oglobo.globo.com/economia/noticia/2022/08/municipio-do-rio-volta-a-ter-desemprego-em-um-digito-apos-seis-anos.ghtml>

RESULTADOS OPERACIONAIS

Desempenho Operacional (Milhões)	2021	2022	▲
PAX Pagantes – L1 e L2	83,3	114,6	37,6%
PAX Pagantes – L4	25,7	36,3	41,2%
PAX Transportador – L1, L2 e L4	121,7	170,1	39,8%

Pax Transportados Linhas 1, 2 e 4 (em MM)



Em 2022, as Linhas 1, 2 e 4 do sistema de metrô do Rio de Janeiro transportaram (pagantes e não pagantes) 170,1 milhões de passageiros, um aumento de 39,8% em relação a 2021. Com o aumento da cobertura vacinal e o maior controle do vírus da COVID-19, as medidas de isolamento social adotadas durante a pandemia foram sendo flexibilizadas, retomando o ritmo de circulação de pessoas, seja para atividades de lazer ou trabalho.

RESULTADOS FINANCEIROS

Os resultados financeiros dispostos abaixo são dos anos de 2022 e 2021, assim como a comparação da variação do mesmo período de um ano para o outro. Contudo, devido ao Acordo de Reestruturação concluído em novembro de 2021 onde a HMOBI passou a ser a controladora das Companhias MetrôRio e Metrobarra, tornou-se necessário a rerepresentação das informações destacando os resultados financeiros dos dois meses da HMOBI como Holding.

Receitas

Receita (R\$ Milhões)	2022	2021*	▲**	2021***
Receitas com Passagens	757,6	456,4	66,0%	95,7
Receitas com Locação de Trens	203,3	135,4	50,1%	20,2
Receitas Acessórias	63,4	49,3	28,5%	11,6
Receita Bruta	1.024,3	641,1	59,8%	127,5
Deduções de Receita Bruta	(43,7)	(39,4)	11,0%	(7,3)
Receita Líquida	980,6	601,7	63,0%	120,2
Outras Receitas	324,2	2,7	11.716,7%	(0,9)
Receitas Totais	1.304,8	604,5	115,9%	119,2

*12 meses, de janeiro/2021 a dezembro/2021

**Variação entre os 12 meses de 2021 para 2022

***2 meses, de novembro/2021 a dezembro/2021

O aumento concentrou-se na receita tarifária e na receita de locação de trens, em consequência do incremento do número de passageiros pagantes em 38,5% e do reajuste de 12% em 2022 que elevou a tarifa praticada. As receitas acessórias apresentaram crescimento devido ao aumento da demanda, que ocasionaram o maior faturamento nos contratos de mídia, somado ao menor volume de descontos praticados nos aluguéis de espaços comerciais.

As outras receitas em 2022 se deram principalmente devido à contabilização do ressarcimento emergencial de 2020 no valor de R\$286,1 milhões.

Custos e Despesas

Custos e Despesas (R\$ Milhões)	2022	2021*	▲**	2021***
Pessoal	(231,5)	(208,9)	10,9%	(42,6)
Conservação & Manutenção	(110,0)	(98,6)	11,7%	28,8
Operacionais	(159,5)	(121,1)	31,7%	(21,0)
Despesas Administrativas	(68,8)	(57,7)	19,2%	(15,7)
PDD / Contingências	16,2	(26,0)	(162,2%)	(24,6)
Depreciação & Amortização	(212,4)	(134,5)	58,0%	76,0
Depreciação & Amortização PPA	13,7	3,0	357,7%	3,0
Custos & Despesas Operacionais	(752,4)	(643,7)	16,9%	4,0

*12 meses, de janeiro/2021 a dezembro/2021

**Variação entre os 12 meses de 2021 para 2022

***2 meses, de novembro/2021 a dezembro/2021

- **Pessoal:** houve reajuste decorrente do Acordo Coletivo de Trabalho (“ACT”) que extraordinariamente no ano de 2021 o ACT foi concluído com atraso no mês de dezembro de 2021 (reajuste da ordem de 4% 2021), aliado ao ACT de 2022 que ocorreu dentro do próprio ano de 12%. Assim, o custo de

peçoal de 2022, quando comparados com o mesmo período de 2021, apresenta impacto de dois anos consecutivos.

- **Conservação e Manutenção:** apesar do aumento da demanda e impacto da inflação no ano, os custos de conservação e manutenção mantiveram-se em linha com os valores de 2021.
- **Operacionais:** a demanda de passageiros no período influenciou o aumento na disponibilidade dos ativos operacionais, e que contribuem para um maior consumo de energia dentre outros. Adicionalmente, os contratos de energia elétrica do MetrôRio são corrigidos pelo IGP-M, que terminou em 5,45% acumulado em 2022, e a decisão governamental de prolongar o uso de usinas termelétricas que resultou em encargos adicionais procedentes da CCEE (Câmara de Comercialização de Energia Elétrica) totalizaram R\$11 milhões (vs R\$7 milhões em 2021).
- **Despesas Administrativas:** composto por despesas com vendas, serviços de terceiros e consultoria/auditoria. Com o fim da pandemia e volta à normalidade as despesas acompanharam o aumento da demanda no período.
- **PDD/Contingências:** em 2021 foram reconhecidas provisões decorrentes de encargos trabalhistas referente ao processo nº 0001028-44.2011.5.01.0008 relacionados ao sindicato dos metroviários nos quais a companhia é parte envolvida.
- **Depreciação e Amortização:** aumento decorrente da recuperação de demanda.

EBITDA

EBITDA e Margem EBITDA (R\$ Milhões)	2022	2021*	▲**	2021***
Lucro (Prejuízo) do período	336,3	(224,9)	(249,5%)	75,9
(+) Resultado Financeiro Líquido	212,8	322,2	(34,0%)	57,7
(+) IRPJ & CSLL	3,3	(136,5)	(102,4%)	(10,3)
(+) Depreciação & Amortização	212,4	134,5	58,0%	(76,0)
(+) Depreciação & Amortização PPA	(13,4)	(3,0)	357,7%	(3,0)
EBITDA Instrução CVM Nº 527/12	751,1	92,3	714,1%	44,2
Receita Líquida	980,6	601,7	63,0%	120,2
Margem EBITDA	76,6%	15,3%	61,3%	36,8%

*12 meses, de janeiro/2021 a dezembro/2021

**Variação entre os 12 meses de 2021 para 2022

***2 meses, de novembro/2021 a dezembro/2021

A Companhia registrou um EBITDA positivo de R\$751,1 milhões em 2022, aumento de 714,1% comparado ao mesmo período anterior. A margem EBITDA apresentou variação positiva de 61,3 pontos percentuais em relação a 2021, atingindo 76,6%. Essa melhora decorre do: (i) aumento no número de passageiros e eficiência no controle de custos e despesas; (ii) ressarcimento emergencial pelo Poder Concedente no valor total contabilizado de R\$286,1 milhões; e (iii) contabilização de R\$35,4 milhões como receita

tarifária no quarto trimestre, referente ao período de abril de 2022 a dezembro de 2022 decorrente da assinatura do Nono Termo Aditivo ao Contrato de Concessão (“9º TACC”).

Resultado Financeiro Líquido

Resultado Financeiro (R\$ Milhões)	2022	2021*	▲ **	2021***
Receitas Financeira	94,2	16,7	464,3%	3,4
Despesas Financeira	(307,0)	(338,9)	(9,4%)	(61,1)
Resultado Financeiro	(212,8)	(322,2)	(34,0%)	57,7

*12 meses, de janeiro/2021 a dezembro/2021

**Variação entre os 12 meses de 2021 para 2022

***2 meses, de novembro/2021 a dezembro/2021

O Resultado Financeiro Líquido foi impactado principalmente pelo: (i) aumento das receitas financeiras devido ao maior saldo de caixa aplicado; (ii) variação monetária do ressarcimento emergencial de 2020 no valor de R\$41,7 milhões; e (iii) redução das despesas financeiras em 2022 quando comparado à 2021 devido a variação menor do IPCA ao ano.

Resultado do Exercício

Resultado do Exercício (R\$ Milhões)	2022	2021*	▲ **	2021***
Lucro / (Prejuízo) do Exercício	336,3	(224,9)	(249,5%)	75,9

*12 meses, de janeiro/2021 a dezembro/2021

**Variação entre os 12 meses de 2021 para 2022

***2 meses, de novembro/2021 a dezembro/2021

A Companhia registrou um lucro de R\$336,3 milhões, revertendo o resultado negativo de R\$224,9 milhões. Essa melhora é decorrente principalmente aos reconhecimentos do 8º Termo Aditivo e do 9º Termo Aditivo.

ENDIVIDAMENTO

Caixa e Endividamento (R\$ Milhões)	2021	2022	▲
Dívida Bruta	2.199,1	2.353,1	7,0%
Curto Prazo	62,8	323,5	415,2%
Longo Prazo	2.136,3	2.029,6	(5,0%)
Disponibilidades	112,3	596,3	430,9%
Caixa e Equivalentes de Caixas	47,5	216,1	354,9%
Aplicações Financeiras	64,8	380,2	486,6%
Dívida Líquida	2.086,8	1.756,8	(15,8%)

As dívidas são compostas pela 9ª emissão de debêntures da controlada MetrôRio no valor total de R\$1,2 bilhão, com vencimento em 2031 contribuiu para o aumento da dívida bruta, que é atualizada pelo IPCA, acrescida de juros de 7,0857% a.a. e ainda está em período de carência, portanto, sem pagamento de juros principal. Contudo, a dívida líquida foi reduzida devido ao melhor resultado operacional, geração de caixa no período e aplicações financeiras. E pela 3ª emissão de debêntures privadas da controlada Metrobarra no valor de R\$0,9 milhões que são remuneradas a 100% da TR + 9,69% a.a.

A Companhia está em pleno cumprimento das garantias com a 9ª emissão de debêntures no MetrôRio e da 3ª emissão de debentures no Metrobarra, com preenchimento das contas pagamento e conta reserva com fiança bancária até o mês de dezembro de 2022.


INVESTIMENTO

R\$ Milhões	2021	2022	▲
Adição ao Imobilizado	5,7	3,8	(31,7%)
Adição ao Intangível (Software & Outros)	30,4	27,5	(53,4%)
Investimentos na Concessão	100,6	85,7	(19,9%)
Total Investido	136,7	117,0	(14,0%)

Em relação ao período de 2022 podemos destacar os investimentos em aquisição de peças sobressalentes, benfeitorias em máquinas e equipamentos e equipamentos de operação e infraestrutura, com objetivo de manutenção e confiabilidade da operação. Dentre os projetos mais relevantes, podemos destacar: revitalização das abóbadas do Centro de Manutenção, substituição de trilhos e dormentes na via permanente, substituição dos sistemas de detecção de incêndio das estações das linhas 1 e 2, substituição do banco de baterias, com o objetivo de manter a energia de ativos críticos da operação, programa de segurança NR-35 e investimentos no ERP-SAP.

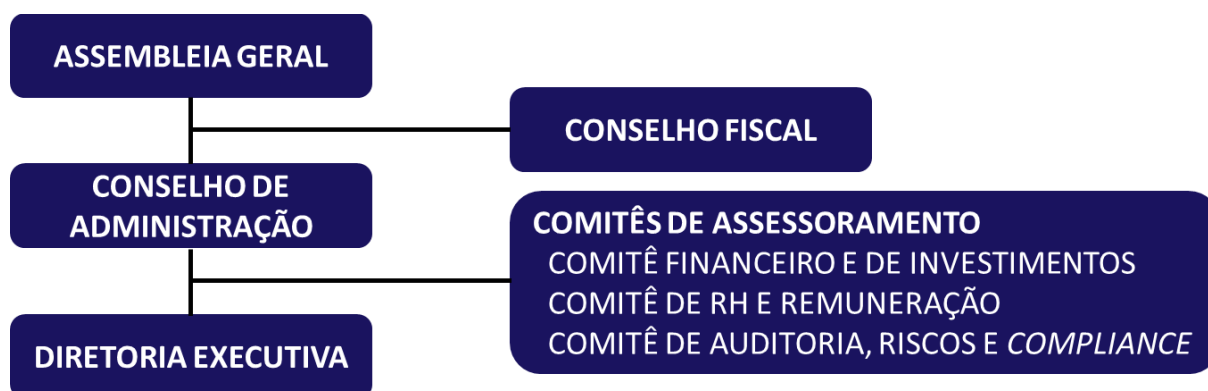
GOVERNANÇA

Composição Acionária Hmobi



Órgãos de Governança

Os papéis e responsabilidades de cada órgão de estrutura de governança são definidos no Estatuto Social da Companhia. Saiba mais sobre o Estatuto, consultando o documento em nosso site de RI: <http://ri.hmobi.metrorio.com.br/>



Destaques em 2022

- Desenvolvimento do Novo Código de Ética – com o intuito de estabelecer regras claras sobre temas diversos da Companhia, o Código de Ética foi atualizado, levando seu conteúdo a todos os colaboradores através de um treinamento online pela plataforma interna de Educação Corporativa;

- Canal de Ética – operado por uma empresa terceirizada, especializada e independente, garantindo ainda mais confidencialidade e segurança, foi disponibilizado o Canal de Ética a todos os colaboradores e ao público geral, através do endereço eletrônico <http://www.canalconfidencial.com.br/metrorio>, ou pelo telefone 0800-721-0715;
- Criação do Programa de Compliance – foi estruturada um conjunto de políticas com o objetivo de nortear as ações da equipe de Compliance e dos demais colaboradores;
- Análise de Integridade de Fornecedores – reestabelecendo a análise de integridade para todos os contratos vigentes da Companhia. Durante o ano de 2022 foram analisados 335 contratos, representando 100% dos contratos ativos, num total de 3.959 dados;
- Gerenciamento de Riscos Estratégicos – foi dado prosseguimento às análises dos planos de ações mitigatórios da matriz efetivada em 2021, além de redesenharmos a já mencionada Política de Gerenciamento de Riscos, estabelecendo parâmetros para a atualização desta mesma matriz a partir de 2023;
- Os Controles Internos da Companhia são avaliados por Auditoria independente, onde não foram identificadas deficiências materiais. A partir do ano de 2023, uma estrutura interna passará a auxiliar na avaliação destes controles, melhorando a qualidade dos procedimentos internos do MetrôRio;
- Segurança da Informação – destacam-se ações como melhorias no monitoramento e vigilância cibernética com maior gama de indicadores, a atualização de normativos internos de segurança da informação e as contratações de novo modelo de atendimento e suporte de segurança cibernética e de análise de lacunas de processos e práticas de segurança;
- Em relação à privacidade de dados dentre as principais práticas da empresa podem ser citadas a gestão das questões relativas à Privacidade de Dados Pessoais por DPO (*Data Protection Officer*), Comitê LGPD multidisciplinar e Suporte jurídico especializado no tema bem como o Monitoramento contínuo das atividades das áreas corporativas, com registro de operações de tratamento de dados pessoais, com a correta divulgação das declarações de privacidade e adequação dos processos de acordo com a legislação.

SOCIAL

Em seus mais de 55 Km de extensão, as linhas do metrô passam por bairros com diferentes estruturas e perfis socioeconômicos. A Hmobi através das suas controladas MetrôRio e Metrobarra busca manter relacionamento estreito com as comunidades próximas às estações, contribuindo para o desenvolvimento destas localidades, estimulando o empreendedorismo e a cidadania da população, e desenvolvendo iniciativas focadas em cultura, educação, esporte e meio ambiente – principalmente através de projetos incentivados pela Lei do ISS.

Internamente, a Companhia investe em ações para aumento de engajamento e satisfação dos colaboradores, por meio de políticas de desenvolvimento e reconhecimento, benefícios, treinamentos, celebração, qualidade de vida e transparência, em um ambiente com forte cultura de orgulho em pertencer e na prestação de serviços eficientes e atendimento humanizado, baseado no espírito de servir, respeito e diversidade.

A pauta de diversidade e Inclusão é prioridade na companhia, o que levou à criação do Programa de Diversidade, em 2017, que vem desenvolvendo uma série de iniciativas para equidade de gênero, raça, LGBTQIAPN+ e pessoas com deficiência.

Destaques em 2022

- **10 mil pessoas** impactadas direta ou indiretamente por projetos patrocinados via Lei do ISS;
- **750 crianças e jovens** beneficiados através dos eventos de Dia das Crianças, Natal e campeonato de futebol;
- **310 líderes comunitários** envolvidos em fóruns de debates promovidos pelo MetrôRio;
- **180 crianças** de comunidades no entorno das estações convidadas para o evento Estação Alegria;
- **700 gratuidades concedidas** a jovens em situação de vulnerabilidade social, com o objetivo de promover o acesso à cultura, lazer e a eventos estratégicos para cidade do Rio de Janeiro;
- **129 cestas de Natal** doadas para moradores de comunidades no entorno das estações;
- **100% das estações e trens** do MetrôRio acessíveis;
- **152 aparelhos de mobilidade** entre tapetes, elevadores, plataformas verticais e plataformas inclinadas;
- Estação Alegria, Rede Comunitária, Estação da Bola, Dia das Crianças, Natal da Pavuna e Congresso Nacional “Rio, uma Cidade Antirracistas” foram algumas das **ações de diálogo e desenvolvimento territorial** promovidos pelo MetrôRio;
- **Promoção de responsabilidade social na cadeia de valor** com temas educativos (carro das mulheres, assento preferencial, não se sentar no chão dos trens, combate à importunação sexual), de segurança (não ultrapasse a faixa amarela e não tente pegar objetos na via) e de saúde (incentivo à população na vacinação de COVID-19, parceria com o HemoRio e parceria com a Maratona do Rio);
- **2.156** funcionários;
- **43** estagiários;
- **60** jovens aprendizes;
- **40%** de vagas preenchidas através de recrutamento interno;
- **Campanha #TMJ – Todo Metrô Junto** com o objetivo de disseminar internamente os valores e melhoras práticas da companhia;
- **1.649** colaboradores treinados;

- Campanhas internas de **saúde e segurança no trabalho** para mitigação de riscos em ambientes de trabalho (Regras de Ouro), para prevenção de acidentes de trabalho (SIPAT) e de vacinação, cuidados com a COVID-19, prevenção ao câncer, maio amarelo de programa de doenças crônicas;
- **758** colaboradores vacinados;
- **177** colaboradores mapeados no Programa de Gerenciamento de Doenças Crônicas;
- **487** atendimentos de nutrição disponíveis para os colaboradores;
- **2.360** aulas de Ginastica Laboral;
- **Ações de diversidade, equidade e inclusão** nas estações e trens como Mês do Orgulho LGBTQIAPN+, Consciência Negra, Glossário de Diversidade, Mentoria para Negras e Negros e Empoderamento Feminino.

MEIO AMBIENTE

Sempre vigilante às questões ambientais, a Companhia monitora e avalia constantemente os impactos de seus negócios ao meio ambiente. Os indicadores ambientais são monitorados mensalmente no sistema ICG (Indicadores de Controle e Gestão) e acompanhados pela alta direção do MetrôRio através de reuniões de resultados, com o objetivo de identificar desvios, planejar ações, compartilhar boas práticas e garantir a melhoria nos processos.

Transportando centenas de milhares de pessoas pela cidade todos os dias, contribui para a diminuição da circulação de veículos movidos a base de combustíveis fósseis, cuja queima geraria emissão de gases de efeito estufa e aquecimento global, principalmente gás carbônico. Com menos congestionamentos, as cidades são beneficiadas não somente com menor poluição do ar, mas também menos poluição sonora, causada pelo barulho dos motores.

Buscando melhoria contínua na utilização responsável dos recursos, o MetrôRio realiza uma série de iniciativas voltadas à sustentabilidade. Projetos de eficiência energética, gestão responsável de resíduos e prevenção da poluição estão entre seus principais compromissos, bem como a busca contínua pela redução dos impactos gerados para o ambiente e a sensibilização do público.

Destaques em 2022:

- **100%** da energia elétrica utilizada pelas controladas MetrôRio e Metrobarra provém de fontes renováveis;
- **254.493 MWh** consumo total de energia pelas controladas MetrôRio e Metrobarra;
- **41%** de fluentes industriais tratados;
- **2.982 m³** de reaproveitamento dos fluentes industriais tratados;

- Implantação de **aferição de consumo de água** em tempo real no Centro Administrativo e no Centro de Manutenção;
- Estudo para **implantação de projeto de captação de água de chuva** no Centro de Manutenção;
- Implantação do **sistema de tratamento e recirculação de águas** das oficinas do Centro de Manutenção;
- Ampliação da **rede de reutilização de água de reuso** para lavagem dos trens, peças e oficinas;
- **61%** taxa de reutilização de resíduos gerados;
- **950** toneladas de resíduos vendidos (sucatas e bens inservíveis);
- Projeto para **redução de material** particulado em blocos de ventilação;
- **Substituição dos transformadores e capacitores** a óleo Ascarel, com previsão de conclusão até 2025;
- **Inclusão da pauta de Meio Ambiente** na palestra de integração para novos colaboradores;
- Elaboração das **matrizes de aspectos e impactos ambientais** dos processos de manutenção;
- Inclusão da **pauta ambiental** nas reuniões trimestrais do Comitê de Saúde e Segurança;
- Ativação durante o Rock in Rio com lançamento da calculadora de pegada de carbono;
- Início da implantação de projeto de **substituição de lâmpadas fluorescentes, incandescentes e metálicas das estações**, áreas administrativas e demais espaços do MetrôRio por modelos LED, com maior vida útil e eficiência, até o fim de 2022 foram realizadas a troca em **5 estações** com mais de **8 mil lâmpadas** substituídas;
- Preparação do projeto de aumento da eficiência energética da ventilação primária das estações, com proposição de substituição dos motores por modelos mais eficientes. Esta troca prevê uma **redução de 30% no consumo de energia**.

CONSIDERAÇÕES FINAIS

PERSPECTIVAS E PLANOS

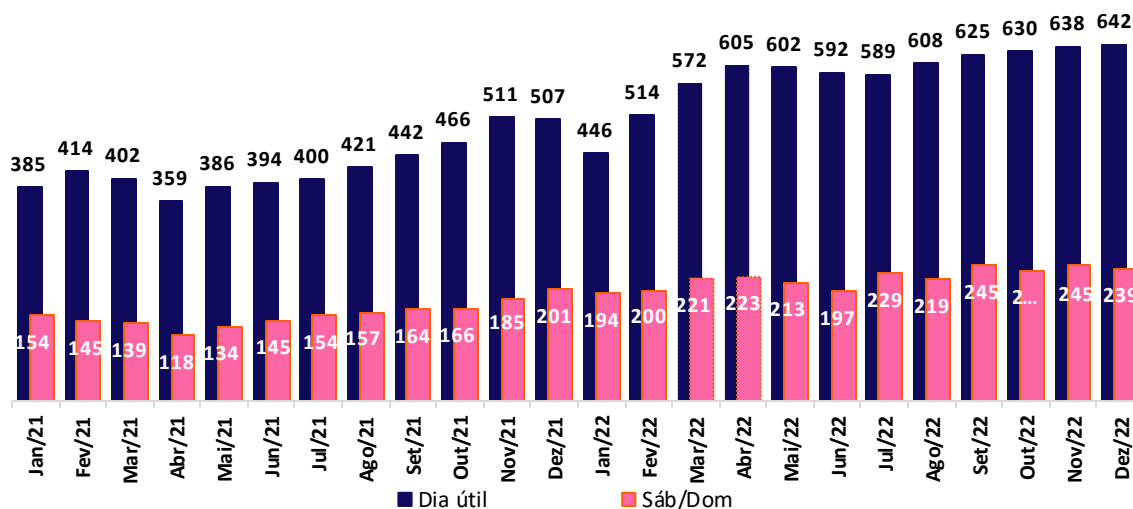
Após um ano desafiador, com a pandemia de Covid-19 impactando negativamente diversos setores, o MetrôRio está presenciando uma retomada significativa na demanda de passageiros. Com a liberação do uso de máscaras em março de 2022, houve um salto na quantidade de embarques, ultrapassando a marca de 600 mil por dia, demonstrando uma clara volta a normalidade represada pela pandemia.

As políticas públicas possuem papel importante na mobilidade urbana. Em 2023, existe a perspectiva da implementação da tarifa social, reduzindo a tarifa praticada para tornar o metrô ainda mais acessível e competitivo. Ademais, existe a expectativa do recebimento ressarcimento emergencial da parcela referente aos custos operacionais dos prejuízos suportados pela Companhia no âmbito da decretação de emergência de saúde pública decorrente do coronavírus referente a 2021.

Essas ações de subsídio tarifário e políticas públicas podem consolidar a recuperação da demanda e a continuidade de investimento para melhoria das operações.

O MetrôRio está preparado para atender essa crescente demanda e continuar oferecendo um transporte público de qualidade e seguro para os cariocas. O aquecimento da economia, com a criação de novos postos de trabalho e o crescimento das vendas do comércio, sugerem uma retomada do transporte público em 2023, com o MetrôRio sendo parte fundamental desse processo.

Trajetória de Recuperação (em milhares)



AUDITORES INDEPENDENTES

A HMOBI utiliza os serviços de auditoria independente da Mazars Auditores Independentes desde 24 de junho de 2020. No exercício encerrado em dezembro de 2022, os auditores independentes não prestaram outros serviços além da auditoria externa, que não entre em conflito com as normas de independência dos auditores externos NBCTA -200.

CONSIDERAÇÕES FINAIS

Registramos nossos agradecimentos aos membros do Conselho de Administração pelo apoio prestado no debate e no encaminhamento das questões de maior interesse da Concessionária. Nossos reconhecimentos à dedicação e ao empenho do quadro funcional, extensivamente a todos os demais que direta ou indiretamente contribuíram para o cumprimento da missão da Concessionária.

Rio de Janeiro, 13 de novembro de 2023.

Herbert Adriano Quirino dos Santos

Diretor de Relações com Investidores

Equipe de Relações com Investidores

Daniel Azevedo

Larissa Berto



dri@metrorio.com.br



+55 21 3211-6300



<http://ri.hmobi-sa.com.br/>

ANEXOS

Demonstração do Resultado

	Consolidado		
Demonstração do Resultado (R\$ Milhões)	2022	2021*	2021**
Receita Bruta	1.024,3	641,1	127,5
Receitas com Passagens	757,6	456,4	95,7
Receitas com Locação de Trens	203,3	135,4	20,2
Receitas Acessórias	63,4	49,3	11,6
Deduções	(43,7)	(39,4)	(7,3)
Receita Líquida	980,6	601,7	120,2
Custos & Despesas	(752,4)	(643,7)	4,0
Pessoal	(231,5)	(208,9)	(42,6)
Conservação & Manutenção	(110,0)	(98,6)	28,8
Operacionais	(159,5)	(121,1)	(21,0)
Despesas Administrativas	(68,8)	(57,7)	(15,7)
PDD / Contingências	16,2	(26,0)	(24,6)
Depreciação & Amortização	(212,4)	(134,5)	76,0
Depreciação & Amortização PPA	13,7	3,0	3,0
Outras Receitas / Despesas	324,2	2,7	(0,9)
RESULTADO OPERACIONAL	552,4	(39,2)	123,3
Resultado Financeiro Líquido	(212,8)	(322,2)	(57,7)
Receitas Financeiras	94,2	16,7	3,4
Despesas Financeiras	(307,0)	(338,9)	(61,1)
RESULTADO ANTES DE IR & CSL	339,7	(361,4)	65,6
IR & CSL	(3,3)	136,5	10,3
LUCRO/PREJUÍZO DO EXERCÍCIO	(336,3)	(224,9)	(75,9)

*12 meses, de janeiro/2021 a dezembro/2021

**2 meses, de novembro/2021 a dezembro/2021

Balanço Patrimonial

Ativo (em R\$ Milhões)	2022	2021
ATIVO CIRCULANTE		(Reapresentado)
Caixa e equivalentes de caixa	216,1	47,5
Aplicações financeiras	218,3	-
Contas a receber	145,8	37,9
Estoques	72,2	74,6
Tributos a recuperar	25,3	8,6
Adiantamentos	31,2	12,8
Outros	0,6	0,7
TOTAL DO CIRCULANTE	709,6	182,1
ATIVO NÃO CIRCULANTE		
Aplicações financeiras	-	1,0
Contas a receber	13,1	10,1
Tributos a recuperar	38,5	39,5
Impostos diferidos ativos	-	-
Adiantamentos para CRB	53,6	53,6
Depósitos judiciais	20,8	36,5
TOTAL DO NÃO CIRCULANTE	126,0	140,6
Investimento		
Imobilizado	951,1	1.021,4
Intangível	3.253,1	3.304,5
TOTAL DO ATIVO	5.039,2	4.648,6

Balanço Patrimonial

PASSIVO (em R\$ Milhões)	2022	2021
PASSIVO CIRCULANTE		(Reapresentado)
Fornecedores	87,0	107,1
Debêntures	323,5	62,8
Receita diferida	57,7	-
Tributos a recolher	8,7	7,0
Obrigações com empregados e adm.	36,2	37,6
Dividendos e JSCP	36,0	-
Adiantamentos de clientes	9,6	24,4
Partes Relacionadas	-	-
Outras contas a pagar	2,9	0,7
TOTAL DO CIRCULANTE	561,7	239,7
PASSIVO NÃO CIRCULANTE		
Debêntures	1.867,7	2.071,5
Passivo fiscal diferido	166,0	182,1
Tributos a recolher	4,3	5,8
Concessão de serviço público	16,1	19,5
Provisão para riscos processuais	191,7	213,9
Receita diferida	18,1	2,0
Outras contas a pagar	3,2	4,1
TOTAL DO NÃO CIRCULANTE	2.267,2	2.498,9
PATRIMÔNIO LÍQUIDO		
Capital social	1.100,6	1.100,6
Reserva de capital	733,6	733,6
Reserva legal	20,6	3,8-
Reserva de lucros	195,8	36,0
Reserva especial	159,8	-
Dividendo mínimo obrigatório	-	36,0
Lucros acumulados	-	-
TOTAL DO PATRIMÔNIO LÍQUIDO	2.210,3	1.910,0
TOTAL DO PASSIVO E PL	5.039,2	4.648,6

**DEMONSTRAÇÕES FINANCEIRAS
INDIVIDUAIS E CONSOLIDADAS**

HMOBI PARTICIPAÇÕES S.A.

**EM 31 DE DEZEMBRO DE 2022
E RELATÓRIO DOS AUDITORES INDEPENDENTES**

Notas Explicativas

Conteúdo

Relatório dos auditores independentes	3
Balanco patrimonial	10
Demonstração dos resultados	12
Demonstração das mutações do patrimônio líquido	13
Demonstração dos resultados abrangentes	14
Demonstração do valor adicionado	15
Demonstração dos fluxos de caixa	16
Notas explicativas da administração às demonstrações financeiras	
1 Informações gerais	17
2 Principais políticas contábeis	19
3 Caixa e equivalentes de caixa	34
4 Aplicações financeiras	34
5 Contas a receber - Consolidado	35
6 Estoques	36
7 Impostos, taxas e contribuições	37
8 Adiantamentos	39
9 Partes relacionadas	40
10 Obrigação com empregados e administradores	40
11 Investimento	41
12 Imobilizado - Consolidado	43
13 Intangível - Consolidado	45
14 Fornecedores	47
15 Debêntures – Consolidado	48
16 Concessão de serviço público	54
17 Adiantamentos de clientes	55
18 Receita diferida	55
19 Provisões para riscos processuais	56
20 Patrimônio líquido	58
21 Receitas	59
22 Resultado por natureza	60
23 Resultado financeiro	61
24 Resultado por ação	61
25 Seguros (não auditado)	62
26 Compromissos e responsabilidades	62
27 Instrumentos financeiros	63
28 Outros assuntos	66
29 Eventos subsequentes	67

Notas Explicativas



Mazars Auditores Independentes
Rua da Candelária, 60, 8º andar
Centro, Rio de Janeiro
Tel.: (21) 3233-4700
www.mazars.com.br

Relatório dos auditores independentes sobre as demonstrações financeiras individuais e consolidadas

Aos administradores e acionistas
HMOBI Participações S.A.
Rio de Janeiro - RJ

Opinião

Examinamos as demonstrações financeiras individuais e consolidadas da **HMOBI Participações S.A.** (“Companhia”), identificadas como controladora e consolidado, que compreendem o balanço patrimonial em 31 de dezembro de 2022 e as respectivas demonstrações do resultado, dos resultados abrangentes, das mutações do patrimônio líquido e dos fluxos de caixa para o exercício findo nessa data, assim como o resumo das principais políticas contábeis e as demais notas explicativas.

Em nossa opinião, as demonstrações financeiras individuais e consolidadas acima referidas apresentam adequadamente, em todos os aspectos relevantes, a posição patrimonial e financeira, individual e consolidada da HMOBI Participações S.A. em 31 de dezembro de 2022, o desempenho de suas operações e os seus fluxos de caixa individuais e consolidados para o exercício findo nesta data, de acordo com as práticas contábeis adotadas no Brasil e com as normas internacionais de relatório financeiro (IFRS) emitidas pelo *International Accounting Standards Board (IASB)*.

Base para opinião

Nossa auditoria foi conduzida de acordo com as normas brasileiras e internacionais de auditoria. Nossas responsabilidades, em conformidade com tais normas, estão descritas na seção a seguir, intitulada “Responsabilidades do auditor pela auditoria das demonstrações financeiras individuais e consolidadas”. Somos independentes em relação à Companhia e suas controladas, de acordo com os princípios éticos relevantes previstos no Código de Ética Profissional do Contador e nas normas profissionais emitidas pelo Conselho Federal de Contabilidade, e cumprimos com as demais responsabilidades éticas de acordo com essas normas. Acreditamos que a evidência de auditoria obtida é suficiente e apropriada para fundamentar nossa opinião sem ressalva.

Ênfase

Em 23 de março de 2023, emitimos relatório de auditoria sem ressalvas sobre o conjunto completo das demonstrações contábeis referente ao exercício findo em 31 de dezembro de 2022. As demonstrações contábeis a seguir, foram alteradas em relação àquelas demonstrações contábeis anteriormente divulgadas relativas ao exercício findo em 31 de dezembro de 2022, conforme detalhado na nota explicativa 2.3.2.4. A presente opinião não contém modificação relacionada a este assunto.

Principais assuntos de auditoria (PAA)

Principais assuntos de auditoria são aqueles que, em nosso julgamento profissional, foram os mais significativos em nossa auditoria do exercício corrente. Esses assuntos foram tratados no contexto de nossa auditoria das demonstrações financeiras individuais e consolidadas como um todo e na formação de nossa opinião sobre essas demonstrações financeiras individuais e consolidadas e, portanto, não expressamos uma opinião separada sobre esses assuntos.

A seguir, descrevemos o principal assunto de auditoria:

Notas Explicativas



Mazars Auditores Independentes
Rua da Candelária, 60, 8º andar
Centro, Rio de Janeiro
Tel.: (21) 3233-4700
www.mazars.com.br

Reconhecimento de receita

Descrição do PAA

Conforme descrito na nota explicativa nº 21 às demonstrações financeiras, a receita de prestação de serviços é reconhecida na extensão em que for provável que benefícios econômicos serão gerados para a Companhia e quando a mesma puder ser mensurada de forma confiável:

Adicionalmente, a receita de serviços é mensurada com base no valor justo da contraprestação recebida, excluindo descontos, abatimentos e impostos ou encargos sobre vendas, sendo registrada no momento da prestação dos serviços de acordo com Pronunciamento Técnico CPC 47 – Receita de Contrato de Cliente (IFRS 15).

Esse tema foi considerado um principal assunto em nossa auditoria pois: (i) os valores de receitas de serviços representam um saldo relevante no conjunto das demonstrações financeiras da Companhia; e

(ii) há um risco inerente de que a receita seja reconhecida sem que sejam atendidos os critérios mínimos necessários para o seu reconhecimento.

Como o assunto foi conduzido em nossa auditoria

Nossos procedimentos incluíram, entre outros:

- (i) obtenção de entendimento sobre o fluxo de prestação de serviços;
- (ii) a identificação das atividades de controles internos relevantes determinados pela Administração e a avaliação do desenho, da implementação e do teste de efetividade, quando aplicável, dessas atividades de controles;
- (iii) o envolvimento dos nossos especialistas em tecnologia da informação para a realização de testes específicos relacionados a validação mensal do cálculo sistêmico da receita tarifária. (recálculo mensal da receita, tarifa x nº de passageiros pagantes).
- (iv) Procedimento de confirmação externa junto à instituição que é responsável por controlar as cargas de bilhete único.
- (v) Procedimento de confirmação externa junto às empresas responsáveis pelo transporte de valores.

Com base nas evidências obtidas por meio dos procedimentos acima descritos, consideramos que os critérios e premissas adotados pela Administração para o reconhecimento de receita de serviços, assim como divulgações em notas explicativas, são razoáveis em todos os aspectos relevantes no contexto das demonstrações financeiras.

Combinação de negócios – aquisição da Concessão Metroviária do Rio de Janeiro (“MetrôRio”) e Metrobarra S.A. (“Metrobarra”)

Descrição do PAA

Conforme descrito nas notas 1 e 2.32, em 8 de novembro de 2021 foram concluídas etapas relevantes do acordo de reestruturação assinado em 28 de setembro de 2020. As etapas às quais estamos nos referindo neste tópico são: i) transferência da totalidade das ações de emissão da HMOBI Participações S.A. (“HMOBI”) em contraprestação ao resgate, pela Invepar, de 3 debêntures detidas pelo Mubadala Capital IAV; ii) Aumento do capital da HMOBI mediante emissão de novas ações ordinárias, nominativas e sem valor nominal,

Como o assunto foi conduzido em nossa auditoria

Nossos procedimentos incluíram, entre outros:

- (i) efetuamos a leitura do acordo de acionistas e dos documentos envolvidos na transação;
- (ii) realizamos reuniões com a Administração da Companhia e com seus consultores externos com a finalidade de obter e avaliar a transação e seus respectivos impactos contábeis;
- (iii) Avaliamos a competência e objetividade dos especialistas contratados pela Administração da

Notas Explicativas

Mazars Auditores Independentes
Rua da Candelária, 60, 8º andar
Centro, Rio de Janeiro
Tel.: (21) 3233-4700
www.mazars.com.br

Descrição do PAA

subscritas e integralizadas por: IAV FIP, Fundação dos Economistas Federais - FUNCEF (“Funcef”), Fundação Petrobras de Seguridade Social - PETROS (“Petros”), Caixa de Previdência dos Funcionários do Banco do Brasil - PREVI (“PREVI”); III - Transferência das Ações do MetrôRio e Metrobarra em contrapartida à entrega em dação em pagamento, da totalidade das ações ordinárias, nominativas e sem valor nominal, representativas de 100% do capital social total do MetrôRio e Metrobarra, pelo valor total de R\$ 1.595.863 mil e R\$ 238.016 mil, respectivamente. Em decorrência da conclusão das etapas da operação acima descritas: o IAV FIP passou a ser acionista controlador da HMOBI, detentor de 945.021.199 ações ordinárias, representativas de 51,5% do capital social da HMOBI; e a HMOBI passou a ser a única acionista detentora da totalidade do capital social da MetrôRio e Metrobarra.

A avaliação a valor justo dos ativos que foram objeto de aquisição e dos passivos assumidos nessa combinação de negócios contou com o envolvimento de especialista contratado pela Companhia e este se utilizou de estimativas que envolvem dados e premissas subjetivas, tais como a taxa de desconto, taxa de crescimento e projeções de receitas e margens operacionais das Companhias adquiridas.

Esse tema foi considerado um principal assunto em nossa auditoria pois: (i) os valores são relevantes no conjunto das demonstrações financeiras da Companhia; e

(ii) o cálculo do valor justo dos ativos adquiridos e passivos assumidos envolveu estimativas relevantes.

Intangível de concessão**Descrição do PAA**

Conforme descrito na nota 13, a Companhia possui montante relevante reconhecido como intangível de concessão. A Companhia utiliza o método da projeção da curva de demanda para o cálculo da amortização do ativo intangível.

Esse tema foi considerado um principal assunto em nossa auditoria pois: (i) os valores são relevantes no conjunto das demonstrações financeiras da Companhia; e

Como o assunto foi conduzido em nossa auditoria

Companhia para a emissão do laudo de alocação do preço de compra;

- (iv) com o auxílio dos nossos especialistas, avaliamos a razoabilidade das principais premissas utilizadas pela Administração da Companhia para suportar o valor justo dos ativos adquiridos e passivos assumidos. Para avaliação das premissas, nos utilizamos de dados de performance histórico da Companhia e de indicadores disponíveis no mercado; e
- (v) analisamos se as políticas contábeis aplicadas pela Companhia estão em conformidade com as normas contábeis relevantes e avaliamos se os requisitos de divulgação foram atendidos.

Com base nas evidências obtidas por meio dos procedimentos acima descritos consideramos que os impactos contábeis da combinação de negócios, assim como divulgações em notas explicativas, são razoáveis em todos os aspectos relevantes no contexto das demonstrações financeiras.

Como o assunto foi conduzido em nossa auditoria

Nossos procedimentos incluíram, entre outros:

- (i) realizamos procedimentos de controle para avaliar a eficácia dos controles internos implementados pela Companhia no processo de reconhecimento e mensuração dos intangíveis de concessão;
- (ii) efetuamos procedimentos substantivos em bases amostrais com o objetivo de avaliar se evidências que suportam o atendimento dos requisitos necessários para classificação das

Notas Explicativas

Mazars Auditores Independentes
 Rua da Candelária, 60, 8º andar
 Centro, Rio de Janeiro
 Tel.: (21) 3233-4700
 www.mazars.com.br

Descrição do PAA

(ii) é necessária a avaliação da alocação das adições do intangível em conformidade com o ICPC 01 (R1) – Contratos de Concessão.

(iii) o cálculo da amortização ativo intangível e como consequência a determinação da vida útil, envolve estimativas relevantes.

Como o assunto foi conduzido em nossa auditoria

adições feitas ao intangível como intangível de concessão;

(iii) efetuamos, em bases amostrais, inspeção dos documentos que dão suporte às adições feitas ao intangível de concessão;

(iv) analisamos a avaliação da Companhia em relação a existência de indícios de redução ao valor recuperável do intangível de concessão;

(v) realizamos procedimentos substantivos sobre as bases e premissas utilizadas pela Companhia para estimar a vida útil do intangível de concessão, considerando a utilização do método da curva de demanda por parte da Companhia.; e

(vi) analisamos se as políticas contábeis aplicadas pela Companhia estão em conformidade com as normas contábeis relevantes e avaliamos se os requisitos de divulgação foram atendidos.

Com base nas evidências obtidas por meio dos procedimentos acima descritos, consideramos que o reconhecimento e mensuração do intangível de concessão, assim como divulgações em notas explicativas, são razoáveis em todos os aspectos relevantes no contexto das demonstrações financeiras.

Realização de créditos tributários diferidos de imposto de renda e contribuição social**Descrição do PAA**

A Companhia mantém registrados tributos diferidos oriundos de prejuízos fiscais e base negativa de contribuição social e diferenças temporárias no ativo não circulante. Esses créditos foram registrados na medida em que a Administração considera que gerará lucros tributáveis futuros suficientes para a utilização desses créditos, conforme descrito na nota explicativa nº 7.

Esse tema foi considerado um principal assunto em nossa auditoria pois: (i) os valores são relevantes no conjunto das demonstrações financeiras da Companhia; e

(ii) a avaliação da realizada pela Administração da Companhia sobre a realização desses créditos diferidos, envolve julgamentos importantes e subjetivos para determinar as bases tributárias futuras para utilização dessa realização.

Como o assunto foi conduzido em nossa auditoria

Nossos procedimentos incluíram, entre outros:

(i) entendemos e testamos o plano de negócios utilizado para as projeções de resultados, que foram aprovadas pelo Conselho de Administração da Companhia;

(ii) realizamos avaliação em base de testes dos cálculos dos créditos tributários e sobre os modelos e premissas críticas utilizadas pela Administração para determinar as bases tributárias futuras;

(iii) comparamos as premissas do plano de negócios com informações macroeconômicas disponíveis no mercado, bem como com informações dessas projeções com os resultados apresentados pela Companhia em anos anteriores à pandemia da Covid 19;

(iv) analisamos os prazos de realização

Notas Explicativas



Mazars Auditores Independentes
Rua da Candelária, 60, 8º andar
Centro, Rio de Janeiro
Tel.: (21) 3233-4700
www.mazars.com.br

Descrição do PAA

Como o assunto foi conduzido em nossa auditoria

considerados nos estudos e os dados históricos da própria Companhia, para testar a adequação e a consistência dessas estimativas de realização em relação aos utilizados nos exercícios anteriores; e

- (v) efetuamos o recálculo dos créditos tributários comparando com as bases fiscais a fim de determinarmos a sua adequação.

Com base nas evidências obtidas por meio dos procedimentos acima descritos, consideramos que os critérios e premissas adotados pela Administração para o reconhecimento do crédito tributário diferido, assim como divulgações em notas explicativas, são razoáveis em todos os aspectos relevantes no contexto das demonstrações financeiras.

Outros assuntos

Demonstrações do Valor Adicionado

A Demonstração do Valor Adicionado (DVA) referente ao exercício findo em 31 de dezembro de 2022, elaborada sob a responsabilidade da Administração da Companhia, e apresentada como informação suplementar para fins de IFRS, foram submetidas a procedimentos de auditoria executados em conjunto com a auditoria das demonstrações financeiras da Companhia. Para a formação de nossa opinião, avaliamos se essa demonstração está conciliada com as demonstrações financeiras e registros contábeis, conforme aplicável, e se a sua forma e conteúdo estão de acordo com os critérios definidos na NBC TG 09 – Demonstração do Valor Adicionado. Em nossa opinião, essa demonstração do valor adicionado foi adequadamente elaborada, em todos os aspectos relevantes, segundo os critérios definidos nessa Norma e são consistentes em relação às demonstrações financeiras tomadas em conjunto.

Outras informações que acompanham as demonstrações financeiras individuais e consolidadas e o relatório do auditor

A Administração da Companhia é responsável por essas outras informações que compreendem o Relatório da Administração.

Nossa opinião sobre as demonstrações financeiras não abrange o Relatório da Administração e não expressamos qualquer forma de conclusão de auditoria sobre esse relatório.

Em conexão com a auditoria das demonstrações financeiras, nossa responsabilidade é a de ler o Relatório da Administração e, ao fazê-lo, considerar se esse relatório está, de forma relevante, inconsistente com as demonstrações financeiras ou com nosso conhecimento obtido na auditoria ou, de outra forma, aparenta estar distorcido de forma relevante. Se, com base no trabalho realizado, concluirmos que há distorção relevante no Relatório da Administração, somos requeridos a comunicar esse fato. Não temos nada a relatar a este respeito.

Notas Explicativas



Mazars Auditores Independentes
Rua da Candelária, 60, 8º andar
Centro, Rio de Janeiro
Tel.: (21) 3233-4700
www.mazars.com.br

Responsabilidade da administração e da governança sobre as demonstrações financeiras individuais e consolidadas

A Administração da Companhia é responsável pela elaboração e adequada apresentação das demonstrações financeiras individuais e consolidadas de acordo com as práticas contábeis adotadas no Brasil e pelos controles internos que ela determinou como necessários para permitir a elaboração de demonstrações financeiras livres de distorção relevante, independentemente se causada por fraude ou erro.

Na elaboração das demonstrações financeiras individuais e consolidadas, a Administração é responsável pela avaliação da capacidade de a Companhia continuar operando, divulgando, quando aplicável, os assuntos relacionados com a sua continuidade operacional e o uso dessa base contábil na elaboração das demonstrações financeiras, a não ser que a Administração pretenda liquidar a Companhia ou cessar suas operações, ou não tenha nenhuma alternativa realista para evitar o encerramento das operações.

Os responsáveis pela governança da Companhia são aqueles com responsabilidade pela supervisão do processo de elaboração das demonstrações financeiras.

Responsabilidade do auditor pela auditoria das demonstrações financeiras individuais e consolidadas

Nossos objetivos são obter segurança razoável de que as demonstrações financeiras individuais e consolidadas, tomadas em conjunto, estão livres de distorção relevante, independentemente se causada por fraude ou erro, e emitir relatório de auditoria contendo nossa opinião. Segurança razoável é um alto nível de segurança, mas não uma garantia de que a auditoria realizada de acordo com as normas brasileiras e internacionais de auditoria sempre detecta as eventuais distorções relevantes existentes. As distorções podem ser decorrentes de fraude ou erro e são consideradas relevantes quando, individualmente ou em conjunto, possam influenciar, dentro de uma perspectiva razoável, as decisões econômicas dos usuários tomadas com base nas referidas demonstrações financeiras.

Como parte da auditoria realizada de acordo com as normas brasileiras e internacionais de auditoria, exercemos julgamento profissional e mantemos ceticismo profissional ao longo da auditoria. Além disso:

- identificamos e avaliamos os riscos de distorção relevante nas demonstrações financeiras individuais e consolidadas, independentemente se causada por fraude ou erro, planejamos e executamos procedimentos de auditoria em resposta a tais riscos, bem como obtivemos evidência de auditoria apropriada e suficiente para fundamentar nossa opinião. O risco de não detecção de distorção relevante resultante de fraude é maior do que o proveniente de erro, já que a fraude pode envolver o ato de burlar os controles internos, conluio, falsificação, omissão ou representações falsas intencionais.
- obtivemos entendimento dos controles internos relevantes para a auditoria para planejarmos procedimentos de auditoria apropriados às circunstâncias, mas, não, com o objetivo de expressarmos opinião sobre a eficácia dos controles internos da Companhia e suas controladas.
- avaliamos a adequação das políticas contábeis utilizadas e a razoabilidade das estimativas contábeis e respectivas divulgações feitas pela Administração.
- concluímos sobre a adequação do uso, pela Administração, da base contábil de continuidade operacional e, com base nas evidências de auditoria obtidas, se existe incerteza relevante em relação a eventos ou condições que possam levantar dúvida significativa em relação à capacidade de continuidade operacional da Companhia e suas controladas. Se concluirmos que existe incerteza relevante, devemos chamar atenção em nosso relatório de auditoria para as respectivas divulgações nas demonstrações financeiras individuais e consolidadas ou incluir modificação em nossa opinião, se as divulgações forem inadequadas. Nossas conclusões estão fundamentadas nas evidências de auditoria obtidas até a data de nosso relatório. Todavia, eventos ou condições futuras podem levar a Companhia e suas controladas a não mais se manterem em continuidade operacional.

Notas Explicativas

Mazars Auditores Independentes
Rua da Candelária, 60, 8º andar
Centro, Rio de Janeiro
Tel.: (21) 3233-4700
www.mazars.com.br

- avaliamos a apresentação geral, a estrutura e o conteúdo das demonstrações financeiras, inclusive as divulgações e se as demonstrações financeiras individuais e consolidadas representam as correspondentes transações e os eventos de maneira compatível com o objetivo de apresentação adequada.
- obtivemos evidência de auditoria apropriada e suficiente referente às informações financeiras das entidades ou atividades de negócio do grupo para expressar uma opinião sobre as demonstrações financeiras individuais e consolidadas. Somos responsáveis pela direção, supervisão e desempenho da auditoria do grupo e, conseqüentemente, pela opinião de auditoria.

Comunicamo-nos com os responsáveis pela governança a respeito, entre outros aspectos, do alcance e da época dos trabalhos de auditoria planejados e das constatações significativas de auditoria, inclusive as deficiências significativas nos controles internos que, eventualmente, tenham sido identificadas durante nossos trabalhos.

Fornecemos também aos responsáveis pela governança declaração de que cumprimos com as exigências éticas relevantes, incluindo os requisitos aplicáveis de independência, e comunicamos todos os eventuais relacionamentos ou assuntos que poderiam afetar, consideravelmente, nossa independência, incluindo, quando aplicável, as respectivas salvaguardas.

Dos assuntos que foram objeto de comunicação com os responsáveis pela governança, determinamos aqueles que foram considerados como mais significativos na auditoria das demonstrações financeiras do exercício corrente e que, dessa maneira, constituem os principais assuntos de auditoria. Descrevemos esses assuntos em nosso relatório de auditoria, a menos que lei ou regulamento tenha proibido divulgação pública do assunto, ou quando, em circunstâncias extremamente raras, determinarmos que o assunto não deve ser comunicado em nosso relatório porque as conseqüências adversas de tal comunicação podem, dentro de uma perspectiva razoável, superar os benefícios da comunicação para o interesse público

Rio de Janeiro, 23 de outubro de 2023

Mazars Auditores Independentes
CRC 2SP023701/O-8 "F" RJ

Cleber de Araujo
Contador CRC 1SP213655/O-8

Notas Explicativas**HMOBI Participações S.A.****Balanco patrimonial
Em 31 de dezembro de 2022 e de 2021
(Em milhares de reais)**

Ativo	Nota	Controladora		Consolidado	
		31/12/2022	31/12/2021 (Reapresentado)	31/12/2022	31/12/2021 (Reapresentado)
Circulante					
Caixa e equivalentes de caixa	3	3	3	216.053	47.503
Aplicações financeiras	4	-	-	218.322	-
Contas a receber	5	-	-	145.842	37.908
Estoques	6	-	-	72.225	74.634
Tributos a recuperar	7(a)	-	-	25.318	8.582
Adiantamentos	8	86	-	31.153	12.764
Outras contas a receber		-	-	649	714
Total do ativo circulante		89	3	709.562	182.105
Não circulante					
Aplicações financeiras	4	-	-	-	1.036
Contas a receber	5	-	-	13.086	10.056
Tributos a recuperar	7(a)	-	-	38.530	39.460
Adiantamento para CRB	28	-	-	53.564	53.564
Depósitos judiciais	19(e)	-	-	20.810	36.483
		-	-	125.990	140.599
Investimento	11	2.249.192	1.910.538	-	-
Imobilizado	12	-	-	950.556	1.021.396
Intangível	13	-	-	3.253.120	3.304.505
Total do ativo		2.249.281	1.910.541	5.039.228	4.648.605

As notas explicativas da administração são parte integrante das demonstrações financeiras.

Notas Explicativas**HMOBI Participações S.A.****Balço patrimonial
Em 31 de dezembro de 2022 e de 2021
(Em milhares de reais)****(continuação)**

Passivo e patrimônio líquido	Nota	Controladora		Consolidado	
		31/12/2022	31/12/2021 (Reapresentado)	31/12/2022	31/12/2021 (Reapresentado)
Circulante					
Fornecedores	14	65	-	87.034	107.149
Debêntures	15	-	-	323.542	62.819
Receita diferida	18	-	-	57.695	-
Tributos a recolher	7(c)	9	-	8.666	6.983
Obrigações com empregados e administradores	10	9	-	36.180	37.642
Dividendos e juros sobre capital próprio	20(b)	36.032	-	36.032	-
Adiantamentos de clientes	17	-	-	9.638	24.408
Partes relacionadas	9	2.341	19	-	-
Outras contas a pagar		535	535	2.931	719
Total do passivo circulante		38.991	554	561.718	239.720
Não circulante					
Debêntures	15	-	-	1.867.651	2.071.508
Passivo fiscal diferido	7(b)	-	-	166.039	182.131
Tributos a recolher	7(c)	-	-	4.332	5.752
Concessão de serviço público	16	-	-	16.110	19.533
Provisão para riscos processuais	19	-	-	191.706	213.863
Receita diferida	18	-	-	18.146	1.966
Outras contas a pagar		-	-	3.236	4.146
Total do passivo não circulante		-	-	2.267.220	2.498.898
Patrimônio líquido					
Capital social	20(a)	1.100.578	1.100.578	1.100.578	1.100.578
Reserva de capital	20(c)	733.552	733.552	733.552	733.552
Reservas de lucros	20(d)	376.160	39.825	376.160	39.825
Dividendos mínimos obrigatórios		-	36.032	-	36.032
Patrimônio líquido		2.210.290	1.909.987	2.210.290	1.909.987
Total do passivo e patrimônio líquido		2.249.281	1.910.541	5.039.228	4.648.605

As notas explicativas da administração são parte integrante das demonstrações financeiras.

HMOBI Participações S.A.**Notas Explicativas**

**Demonstração do resultado para os
Exercícios findos em 31 de dezembro de 2022 e de 2021
(Em milhares de reais, exceto quanto apresentado de outra forma)**

(continuação)

	Nota	Controladora		Consolidado	
		31/12/2022	31/12/2021 (Reapresentado)	31/12/2022	31/12/2021 (Reapresentado)
Receita operacional líquida	21	-	-	980.573	120.192
Custo dos serviços prestados	22	-	-	(572.592)	16.300
Lucro bruto		-	-	407.981	136.492
Receitas/Despesas operacionais					
Equivalência patrimonial	11	365.340	82.490	-	-
Gerais e administrativas	22	(28.869)	(6.481)	(179.789)	(12.274)
Outras receitas operacionais, líquidas	21	-	-	324.249	(943)
Resultado operacional		336.471	76.009	552.441	123.275
Receitas financeiras	23	-	-	94.235	3.417
Despesas financeiras	23	(136)	(71)	(307.005)	(61.079)
Resultado financeiro		(136)	(71)	(212.770)	(57.662)
Lucro antes do imposto de renda e da contribuição social		336.335	75.938	339.671	65.613
Imposto de renda e contribuição social	7(d)	-	-	(3.336)	10.325
Imposto de renda e contribuição social corrente		-	-	(5.676)	7.628
Imposto de renda e contribuição social diferidos		-	-	2.340	2.697
Lucro do exercício		336.335	75.938	336.335	75.938
Quantidade média de ações ao final do exercício (em milhares de ações)		1.834.130	1.834.130	1.834.130	1.834.130
Lucro básico e diluído por lote de mil ações (Em reais)	24	0,1834	0,0414	0,1834	0,0414

As notas explicativas da administração são parte integrante das demonstrações financeiras.

HMOBI Participações S.A.**Notas Explicativas****Demonstração das mutações do patrimônio líquido****Exercícios findos em 31 de dezembro de 2022 e de 2021****(Em milhares de reais, exceto quanto apresentado de outra forma)**

	<u>Reservas de lucros</u>							<u>Total</u>
	<u>Capital social subscrito</u>	<u>Reserva de capital</u>	<u>Reserva legal</u>	<u>Reserva de lucro a realizar</u>	<u>Reserva especial de dividendos</u>	<u>Dividendos obrigatórios</u>	<u>Lucros acumulados (Reapresentado)</u>	
Saldos em 31 de dezembro de 2020	250	-	-	-	-	-	(81)	169
Aumento de capital	1.100.328	733.552	-	-	-	-	-	1.833.880
Lucro do exercício	-	-	-	-	-	-	75.938	75.938
Destinação do lucro	-	-	3.793	36.032	-	36.032	(75.857)	-
Saldos em 31 de dezembro de 2021 (Reapresentado)	1.100.578	733.552	3.793	36.032	-	36.032	-	1.909.987
Dividendos a pagar	-	-	-	-	-	(36.032)	-	(36.032)
Lucro do exercício	-	-	-	-	-	-	336.335	336.335
Destinação do lucro	-	-	16.817	159.759	159.759	-	(336.335)	-
Saldos em 31 de dezembro de 2022	1.100.578	733.552	20.610	195.791	159.759	-	-	2.210.290

As notas explicativas da administração são parte integrante das demonstrações financeiras.

Notas Explicativas**HMOBI Participações S.A.****Demonstração dos resultados abrangentes para os
Exercícios findos em 31 de dezembro de 2022 e de 2021
(Em milhares de reais)**

	<u>Controladora</u>		<u>Consolidado</u>	
	<u>31/12/2022</u>	<u>31/12/2021</u> (Reapresentado)	<u>31/12/2022</u>	<u>31/12/2021</u> (Reapresentado)
Lucro do exercício	336.335	75.938	336.335	75.938
Outros resultados abrangentes				
Resultado abrangente total do exercício	<u>336.335</u>	<u>75.938</u>	<u>336.335</u>	<u>75.938</u>

As notas explicativas da administração são parte integrante das demonstrações financeiras.

Notas Explicativas

HMOBI Participações S.A.

**Demonstração dos fluxos de caixa para os
Exercícios findos em 31 de dezembro de 2022 e de 2021
(Em milhares de reais)**

	Nota	Controladora		Consolidado	
		31/12/2022	31/12/2021 (Reapresentado)	31/12/2022	31/12/2021 (Reapresentado)
Fluxo de caixa das atividades operacionais					
Lucro antes dos impostos e contribuição		336.335	75.938	339.671	65.613
Ajustes:					
Depreciação e amortização	12 e 13	-	-	212.397	83.335
Mais (menos) valia - Depreciação e amortização	2.3.2.2	54.939	8.836	-	8.836
Baixa de imobilizado e intangível (Provisão) Reversão para perdas estimadas para crédito de liquidação duvidosa	12 e 13 5	-	-	26.850	-
Variações monetárias e encargos, líquidos	23	-	-	3.084	14.628
Equivalência patrimonial	11	-	-	283.760	50.652
Provisão (Reversão) para riscos processuais	19	(365.340)	(82.490)	-	-
Mais (menos) valia - Provisão (Reversão) para riscos processuais	22	-	-	(24.690)	32.568
Mais (menos) valia - Amortização do tributo diferido pela combinação de negócios	2.3.2.2	(14.504)	-	-	-
		<u>(13.748)</u>	<u>(3.004)</u>	<u>(13.748)</u>	<u>(3.004)</u>
Aumento/redução nos ativos operacionais:					
Contas a receber de clientes	5	-	-	(114.048)	(233.746)
Estoques	6	-	-	2.409	4.417
Tributos a recuperar	7(a)	-	-	(15.806)	7.674
Depósitos judiciais	19(e)	-	-	19.346	(9.489)
Adiantamentos	8	(86)	-	(18.389)	3.749
Outros		-	535	65	617
Aumento/redução nos passivos operacionais:					
Fornecedores	14	65	(76)	(17.667)	2.163
Obrigações com empregados e administradores	10	9	-	(1.461)	16.264
Tributos a recolher	7(c)	9	-	(5.412)	1.269
Receita diferida	18	-	-	73.875	-
Riscos processuais	19	-	-	(5.299)	-
Adiantamentos	17	-	-	(14.770)	2.601
Parte relacionada	9	2.321	15	-	-
Outras obrigações e contas a pagar		-	(1)	1.321	713
		<u>-</u>	<u>(1)</u>	<u>1.321</u>	<u>713</u>
Caixa líquido gerado pelas (Aplicado nas) atividades operacionais		-	(247)	731.488	48.860
Fluxo de caixa das atividades de investimento					
Aquisição de imobilizado	12	-	-	(5.859)	(6.773)
Aquisição de intangível	13	-	-	(113.607)	(135.203)
Aplicações financeiras	4 e 15	-	-	(314.381)	68.321
Caixa líquido aplicados nas atividades de investimento		-	-	(433.847)	(73.655)
Fluxo de caixa das atividades de financiamento					
Captação de empréstimos e debêntures	15	-	-	-	1.200.000
Aumento de capital	20	-	-	-	121.374
Custo de captação	15	-	-	(482)	(77.407)
Pagamento de dividendos	20(b)	-	-	-	(2.557)
Pagamento de principal - Debêntures	15	-	-	(61.724)	(1.103.588)
Pagamento de juros - Debêntures	15	-	-	(66.885)	(83.225)
Caixa líquido aplicado nas atividades de financiamento		-	-	(129.091)	54.597
Redução (Aumento) líquido no saldo de caixa e equivalentes de caixa					
Equivalentes de caixa		<u>-</u>	<u>(247)</u>	<u>168.550</u>	<u>29.802</u>
Saldo inicial de caixa e equivalentes de caixa	3	3	250	47.503	17.701
Saldo final de caixa e equivalentes de caixa	3	<u>3</u>	<u>3</u>	<u>216.053</u>	<u>47.503</u>
Aumento (Redução) líquido no saldo de caixa e equivalentes de caixa		-	(247)	168.550	29.802

As notas explicativas da administração são parte integrante das demonstrações financeiras.

Notas Explicativas

HMOBI Participações S.A.

**Demonstração do valor adicionado para os
Exercícios findos em 31 de dezembro de 2022 e de 2021
(Em milhares de reais)**

	Nota	Controladora		Consolidado	
		31/12/2022	31/12/2021	31/12/2022	31/12/2021
Receitas		-	-	1.341.426	115.590
Prestação de serviços	21	-	-	1.024.272	127.525
Perdas estimadas para créditos de liquidação duvidosa	22	-	-	(3.084)	(14.628)
Outras receitas		-	-	320.238	2.693
Insumos adquiridos de terceiros		(1.978)	(649)	(321.327)	16.568
Materiais, energia, serviços de terceiros e outros	22	-	-	(327.128)	16.568
Reversão de contingência		-	-	9.993	-
Outros custos	22	(1.978)	(649)	(4.192)	-
Valor adicionado bruto		(1.978)	(649)	1.020.099	132.158
Retenções		-	-	(157.459)	83.335
Depreciação e amortização	12 e 13	-	-	(157.459)	83.335
Valor adicionado líquido produzido pela Companhia		(1.978)	(649)	862.640	215.493
Valor adicionado/recebido em transferência		338.653	76.658	67.548	(3.126)
Mais (menos) valia - Depreciação e amortização	22	(54.939)	(8.836)	(54.939)	(8.836)
Mais (menos) valia - Provisão (Reversão) para riscos processuais	22	14.504	-	14.504	-
Mais (menos) valia - Amortização do tributo diferido pela combinação de negócios	22	13.748	3.004	13.748	3.004
Equivalência patrimonial	11	365.340	82.490	-	-
Receitas financeiras	23	-	-	94.235	2.706
Total do valor adicionado a distribuir		336.675	76.009	930.188	212.367
Distribuição do valor adicionado		336.675	76.009	930.188	212.367
Pessoal e encargos		200	-	208.290	35.734
Remuneração direta		169	-	137.444	21.713
Benefícios		-	-	57.951	11.488
FGTS		-	-	11.342	2.242
Outros		31	-	1.553	291
Impostos, taxas e contribuições		-	-	75.682	4.093
Federais		-	-	56.252	1.665
Estaduais		-	-	4.088	469
Municipais		-	-	15.342	1.959
Remuneração capital de terceiros		140	71	309.881	96.602
Juros		-	-	270.998	56.810
Aluguéis		-	-	2.760	389
Outras		140	71	36.123	39.403
Remuneração de capital próprio		336.335	75.938	336.335	75.938
Lucro atribuível aos acionistas controladores		336.335	75.938	336.335	75.938

As notas explicativas da administração são parte integrante das demonstrações financeiras.

Notas Explicativas

HMOBI Participações S.A.

Notas explicativas da Administração às demonstrações financeiras referente ao exercício findo em 31 de dezembro de 2022 (Em milhares de reais - R\$, exceto quando mencionado de outra forma)

1. Informações gerais

HMOBI Participações S.A. (“HMOBI” ou “Companhia”), cuja sede está localizada na Av. Presidente Vargas 2000, Centro, Rio de Janeiro - RJ - Brasil foi fundada em 8 de dezembro de 2020, e tem como objeto social investimentos em projetos no setor de infraestrutura, incluindo a exploração, operação e administração de rodovias, vias urbanas, estradas, sistemas metroviários, barcas, entre outros modais de transportes de pessoas e cargas, por meio da participação em outras sociedades, como quotista ou acionista, no país ou no exterior e o exercício de atividades conexas ou relacionadas ao objeto social da Companhia. A Companhia, organizada sob a forma de sociedade anônima de capital aberto, encontra-se devidamente registrada na Junta Comercial do Rio de Janeiro e é regida por seu Estatuto Social e pelas demais disposições legais que lhe sejam aplicáveis, sendo seu prazo de duração indeterminado.

A HMOBI foi constituída no âmbito do Acordo de Reestruturação da Dívida firmado por acionistas e credores da Investimentos e Participações em Infraestrutura S.A. (“Invepar”) e que vislumbra a possibilidade de participação desses credores em uma ou mais empresas da Invepar. A HMOBI seria, portanto, a empresa veículo deste Acordo, em estrutura societária a ser desenvolvida e que está sujeita a uma série de condições precedentes, incluindo decisões judiciais, aprovações regulatórias, de credores dentre outras aprovações e condições.

Em 07 de abril de 2021, foi deferido o registro de emissor de que trata a Instrução CVM nº 480/09, na categoria “A”, para a HMOBI. A partir desta data, a Companhia deve, obrigatoriamente, proceder ao envio das informações periódicas e eventuais pelo Sistema Empresas.NET, nos termos dos artigos 21 e 30 da Instrução CVM nº 480/09. E em 23 de agosto de 2021, a B3 S.A. – Brasil, Bolsa, Balcão (“B3”) deferiu seus pedidos de listagem e admissão à negociação de ações ordinárias de emissão da Companhia no segmento Básico da B3.

A Companhia era controlada pela Invepar, que detinha a totalidade do capital, porém em 28 de setembro de 2020, após as aprovações em Assembleias Gerais de Acionistas e de Debenturistas, foi assinado um Acordo de Reestruturação que prevê a redução significativa da dívida da Invepar envolvendo a sua troca por participações em empresas do Grupo. Em 8 de novembro 2021 foram concluídas as seguintes e principais etapas previstas no Acordo de Reestruturação assinado em 28 de setembro de 2020, com objetivo da redução significativa da dívida da Invepar com envolvimento da troca de participações em empresas do Grupo.

I - Transferência da totalidade das ações de 12.500 (doze mil e quinhentas) ações preferenciais e 237.500 (duzentos e trinta e sete mil e quinhentas) ações ordinárias, todas nominativas e sem valor nominal, de emissão da HMOBI, representativas de 100% do seu capital social em contraprestação ao resgate, pela Invepar, de 3 debêntures detidas pelo Mubadala Capital IAV Fundo de Investimento em Participações Multiestratégia FIP (“IAV FIP”);

II - Aumento do capital da HMOBI mediante emissão de novas ações ordinárias, nominativas e sem valor nominal, subscritas e integralizadas por: IAV FIP, Fundação dos Economistas Federais – FUNCEF (“Funcef”), Fundação Petrobras de Seguridade Social – PETROS (“Petros”), Caixa de Previdência dos Funcionários do Banco do Brasil – PREVI (“PREVI”). O aporte ocorreu com o aumento do capital social da HMOBI em valor total de R\$ 1.100.328 e destinação de R\$ 733.552 para formação da reserva de capital, mediante emissão de 1.833.880.255 novas ações ordinárias, nominativas e sem valor nominal;

III - Transferência para HMOBI das Ações do Concessão Metroviária do Rio de Janeiro S.A. (“MetrôRio”) e do Metrobarra S.A. (“Metrobarra”) em contrapartida à entrega em dação em pagamento, da totalidade das ações ordinárias, nominativas e sem valor nominal, representativas de 100% do capital social total, da Controlada MetrôRio, pelo valor total de R\$ 1.595.863.778,22 e de 100% do capital social total, da Controlada Metrobarra, pelo valor total de R\$ 238.016.476,78.

Notas Explicativas

HMOBI Participações S.A.

Notas explicativas da Administração às demonstrações financeiras referente ao exercício findo em 31 de dezembro de 2022

(Em milhares de reais - R\$, exceto quando mencionado de outra forma)

Em decorrência da conclusão das etapas da operação acima descritas: o IAV FIP passou a ser acionista controlador da HMOBI, detentor de 945.021.199 ações ordinárias, representativas de 51,5% do capital social da HMOBI; e a HMOBI passou a ser a única acionista detentora da totalidade do capital social das controladas MetrôRio e Metrobarra. A HMOBI e o conjunto de empresas controladas são denominados “Grupo HMOBI” ou “Grupo”.

Em 18 de junho de 2013, a controlada Metrobarra e a CRB, sua única cliente, firmaram um contrato para a locação do material rodante, sistemas de sinalização e telecomunicações, embarcados de bordo, gerenciamento e pré-operação (“Material Rodante e Sistemas”), de acordo com os termos, condições e especificações previstas no Contrato de Concessão da Linha 4.

As demonstrações financeiras das controladas foram contabilizadas com base no método da equivalência patrimonial (Nota explicativa nº 11 - Investimento). Os períodos das controladas incluídas na consolidação são coincidentes com o da controladora e as políticas contábeis foram aplicadas de forma uniforme em todas as empresas consolidadas.

Em 17 de dezembro de 2021, a Agência Reguladora de Serviços Públicos Cedidos de Transportes Aquaviários, Ferroviários, Metroviários e de Rodovias do Estado do Rio de Janeiro – (“AGETRANSF”), através da Deliberação nº 1.218, reconheceu a responsabilidade do Poder Concedente em promover o ressarcimento emergencial à controlada MetrôRio referente ao período de março a dezembro de 2020, conforme solicitação formalizada em 20/09/2020, para ressarcimento dos prejuízos suportados pela Companhia no âmbito da decretação de emergência de saúde pública de importância internacional decorrente do coronavírus (COVID-19).

Em 1º de abril de 2022 a controlada MetrôRio celebrou, com o Governo do Estado do Rio de Janeiro (“Poder Concedente”), o “Oitavo Termo Aditivo ao Contrato de Concessão para a Exploração dos Serviços Públicos de Transporte Metroviário de Passageiros” (“Contrato de Concessão” e “8º Aditivo”, respectivamente), tendo por objeto, dentre outros assuntos: (i) regular as ações visando o ressarcimento emergencial da parcela referente aos custos operacionais durante o período de março a dezembro de 2020 no valor total de R\$ 327.747, sendo R\$ 286.068 da parcela principal e R\$ 41.679 referente a atualização monetária pelo IPCA. O ressarcimento, conforme previsto no termo aditivo, foi pago em 4 (quatro) parcelas ao longo do ano de 2022. (ii) disciplinar o novo reajuste tarifário ordinário em 12% (doze por cento) sobre a tarifa vigente, tendo como nova tarifa praticada no valor de R\$ 6,50 (seis reais e cinquenta centavos), e homologada de R\$ 6,82 (seis reais e oitenta e dois centavos). Adicionalmente, ficou acordado que a partir de 02 de abril de 2022, a controlada MetrôRio aplicará o desconto no valor de R\$ 0,30 (trinta centavos) sobre o Valor Máximo Unitário da Tarifa Padrão durante o período de 24 meses, desconto esse que retornará ao Sistema Metroviário mediante contrapartida de realização de investimentos pelo Poder Concedente; e (iii) alteração do §15º da Cláusula Sétima do Sexto Termo Aditivo ao Contrato de Concessão, para estabelecer novas formas de recomposição do reequilíbrio econômico-financeiro do Contrato de Concessão.

Em 26 de dezembro de 2022, a controlada MetrôRio celebrou com o Governo do Estado do Rio de Janeiro (“Poder Concedente”), o “Nono Termo Aditivo ao Contrato de Concessão para a Exploração dos Serviços Públicos de Transporte Metroviário de Passageiros” (“Contrato de Concessão” e “9º Aditivo”, respectivamente), tendo por objeto, dentre outros assuntos, disciplinar os termos e condições da contrapartida devida pelo Poder Concedente a controlada MetrôRio, no valor referencial de R\$ 109.504, referente a redução de R\$ 0,30 (trinta centavos de real) aplicada sobre o Valor Máximo Unitário da Tarifa Padrão para os períodos de 02 de abril de 2022 a 11 de abril de 2023 e de 12 de abril de 2023 a 11 de abril de 2024, conforme convencionada no Oitavo Termo Aditivo ao Contrato de Concessão. O valor referencial será pago em 4 parcelas, a serem pagas entre os meses de março a junho de 2023.

Em 31 de dezembro de 2022, a Companhia apresenta capital circulante líquido positivo de R\$ 147.844 (capital circulante líquido negativo de R\$ 57.615, em 31 de dezembro de 2021) no consolidado e lucro de R\$ 336.335 (lucro de R\$ 75.938, em 31 de dezembro de 2021).

Notas Explicativas

HMOBI Participações S.A.

Notas explicativas da Administração às demonstrações financeiras referente ao exercício findo em 31 de dezembro de 2022 (Em milhares de reais - R\$, exceto quando mencionado de outra forma)

2. Principais políticas contábeis

2.1 Aprovação das demonstrações financeiras

As demonstrações financeiras foram preparadas e estão sendo apresentadas de acordo com as práticas contábeis adotadas no Brasil, as quais incluem as disposições contidas na Lei das Sociedades por Ações e normas e procedimentos contábeis emitidos pela Comissão de Valores Mobiliários (CVM) e Comitê de Pronunciamentos Contábeis (CPC), que estão em conformidade com as normas internacionais de relatório financeiro (International Financial Reporting Standards-IFRS) emitidas pelo International Accounting Standards Board (IASB).

As demonstrações contábeis da Companhia estão sendo apresentadas conforme orientação técnica OCPC 07, que trata dos requisitos básicos de elaboração e evidenciação a serem observados quando da divulgação dos relatórios contábil-financeiros, em especial das contidas nas notas explicativas. A Administração confirma que estão sendo evidenciadas todas as informações relevantes próprias das demonstrações financeiras e que estas correspondem às utilizadas em sua gestão.

O encerramento das Demonstrações financeiras foi autorizado pela Administração da Companhia em 23 de março de 2023.

2.2 Novas normas e pronunciamentos contábeis ainda não adotados

As seguintes alterações de normas foram emitidas pelo IASB mas não estão em vigor para o exercício de 2022. A adoção antecipada de normas, embora encorajada pelo IASB, não é permitida, no Brasil, pelo Comitê de Pronunciamento Contábeis (CPC).

- Alteração ao IAS 1 "Apresentação das Demonstrações financeiras": emitida em maio de 2020, com o objetivo esclarecer que os passivos são classificados como circulantes ou não circulantes, dependendo dos direitos que existem no final do período. A classificação não é afetada pelas expectativas da entidade ou eventos após a data do relatório (por exemplo, o recebimento de um *waiver* ou quebra de *covenant*). As alterações também esclarecem o que se refere "liquidação" de um passivo à luz do IAS 1. As alterações do IAS 1 tem vigência a partir de 1º de janeiro de 2023.
- Alteração ao IAS 1 e IFRS Practice Statement 2 - Divulgação de políticas contábeis: em fevereiro de 2021 o IASB emitiu nova alteração ao IAS 1 sobre divulgação de políticas contábeis "materiais" ao invés de políticas contábeis "significativas". As alterações definem o que é "informação de política contábil material" e explicam como identificá-las. Também esclarece que informações imateriais de política contábil não precisam ser divulgadas, mas caso o sejam, que não devem obscurecer as informações contábeis relevantes. Para apoiar esta alteração, o IASB também alterou a "IFRS Practice Statement 2 Making Materiality Judgements" para fornecer orientação sobre como aplicar o conceito de materialidade às divulgações de política contábil. A referida alteração tem vigência a partir de 1º de janeiro de 2023.
- Alteração ao IAS 8 - Políticas Contábeis, Mudança de Estimativa e Retificação de Erro: a alteração emitida em fevereiro de 2021 esclarece como as entidades devem distinguir as mudanças nas políticas contábeis de mudanças nas estimativas contábeis, uma vez que mudanças nas estimativas contábeis são aplicadas prospectivamente a transações futuras e outros eventos futuros, mas mudanças nas políticas contábeis são geralmente aplicadas retrospectivamente a transações anteriores e outros eventos anteriores, bem como ao período atual. A referida alteração tem vigência a partir de 1º de janeiro de 2023.
- Alteração ao IAS 12 - Tributos sobre o Lucro: a alteração emitida em maio de 2021 requer que as entidades reconheçam o imposto diferido sobre as transações que, no reconhecimento inicial, dão origem a montantes iguais de diferenças temporárias tributáveis e dedutíveis. Isso normalmente se aplica a transações de arrendamentos (ativos de direito de uso e passivos de arrendamento) e obrigações de descomissionamento e restauração, como exemplo, e exigirá o reconhecimento de ativos e passivos fiscais diferidos adicionais. A referida alteração tem vigência a partir de 1º de janeiro de 2023.

Notas Explicativas

HMOBI Participações S.A.

Notas explicativas da Administração às demonstrações financeiras referente ao exercício findo em 31 de dezembro de 2022 (Em milhares de reais - R\$, exceto quando mencionado de outra forma)

2.3 Reapresentação de cifras comparativas

2.3.1 Reapresentação de cifras comparativas – Controlada Metrobarra

A controlada Metrobarra revisou a interpretação das cláusulas do Contrato de Locação de Material Rodante e Sistemas Operacionais para o Transporte Metroviário de Passageiros da linha 4 do metrô, bem como o Contrato de Compartilhamento de Receitas assinados com a Concessionária Rio Barra S.A (“CRB”), e de modo a estar em consonância com os instrumentos contratuais, reconheceu as receitas decorrentes do contrato de locação pelo valor efetivamente pago através do fluxo de caixa livre da CRB, pois o contrato de compartilhamento, menciona que nos meses em que o fluxo de caixa livre é inferior ao valor fixo de locação, a controlada Metrobarra outorga à CRB ampla e irrestrita quitação com relação ao pagamento da locação. Após essa revisão constatou-se que para fins de tributação do IRPJ, da CSL, da contribuição ao PIS e da COFINS, a controlada Metrobarra deveria proceder os ajustes retrospectivos dos registros contábeis indevidos.

As demonstrações financeiras, individuais e consolidadas, em 31 de dezembro de 2021 apresentadas para fins de comparação, foram ajustadas e estão sendo reapresentadas, conforme abaixo demonstrado. A Administração da Companhia acredita que, com tais ajustes, as informações financeiras da Companhia refletem de forma mais adequada a sua situação contratual, patrimonial e financeira.

Todos os ajustes acima citados são oriundos da controlada Metrobarra. A tabela a seguir apresenta um sumário dos ajustes registrados de forma comparativa e nos períodos mais antigos apresentados bem como um sumário da natureza desses ajustes, em consonância com o CPC 23 – Práticas contábeis, Mudanças de Estimativa e Retificação de Erro.

	1º de janeiro de 2021	31 de dezembro de 2021	Total dos ajustes
Receita de locação ¹	(221.165)	(107.594)	(328.759)
Perdas estimadas para crédito de liquidação duvidosa (PCLD) ²	221.165	107.594	328.759
Total	-	-	-
Crédito de PIS e COFINS ³	19.205	5.011	24.216
Crédito de IRPJ e CSLL ⁴	6.838	4.942	11.780
Total	26.043	9.953	35.996
Atualização monetária ⁵	944	1.537	2.481
Total de tributos a recuperar	26.987	11.490	38.477
Imposto de Renda e Contribuição Social diferidos ⁶	55.295	14.205	69.500
Total dos ajustes	82.282	25.695	107.977

- (1) Reversão da receita de locação pela Provisão para Créditos de Liquidação Duvidosa (“PCLD”) constituída em despesa administrativa;
- (2) Reversão da despesa administrativa com PCLD no grupo de receita de locação;
- (3) Créditos tributários de PIS e COFINS sobre a reversão da PCLD;
- (4) Créditos tributários de IRPJ e CSLL sobre a reversão da PCLD;
- (5) Refere-se à atualização monetária pela Selic sobre os créditos tributários apurados;
- (6) Refere-se à imposto de renda e contribuição social diferidos sobre a base de prejuízo fiscal e base negativa ajustada considerando o ajuste da PCLD.

Notas Explicativas

HMOBI Participações S.A.

Notas explicativas da Administração às demonstrações financeiras referente ao exercício findo em 31 de dezembro de 2022

(Em milhares de reais - R\$, exceto quando mencionado de outra forma)

2.3.2 Combinação de negócio

Conforme critérios do CPC 15 – Combinação de Negócios (IFRS3 *Business Combinations*), a operação incorrida em 08 de novembro de 2021 na aquisição da totalidade de ações das controladas MetrôRio e Metrobarra foi caracterizada como uma combinação de negócios, com a necessidade da mensuração do valor justo dos ativos e passivos adquiridos pelo processo de alocação do Preço de Compra (“PPA” – *Purchase Price Allocation*).

A Companhia procedeu com a contratação de especialistas para avaliação dos ativos e passivos das controladas MetrôRio e Metrobarra, para realização da mensuração e alocação do preço de compra.

2.3.2.1 Valor justo dos ativos adquiridos na Combinação de negócio

O valor justo dos ativos adquiridos e passivos assumidos foram definidos através de laudo elaborado por consultoria independente especializada datado em 30 de outubro de 2022, tendo como base o balanço patrimonial de 31 de outubro de 2021 e demonstrado a seguir:

<u>Controlada MetrôRio</u>	<u>Valor contábil na data de aquisição</u>	<u>Ajuste a valor justo</u>	<u>Ativos e passivo a valor justo</u>
Ativos			
Caixa e equivalentes de caixa	37.995	-	37.995
Contas a receber	23.671	-	23.671
Tributos a recuperar	6.952	-	6.952
Impostos diferidos	275.855	(103.073)(i)	172.782
Imobilizado	41.822	-	41.822
Intangível	1.960.801	791.840(ii)	2.752.641
Outros ativos	149.532	-	149.532
Total	2.496.628	688.767	3.185.395
Passivos			
Fornecedores	110.782	-	110.782
Debêntures	1.269.357	-	1.269.357
Adiantamentos de clientes	23.434	-	23.434
Provisão para riscos processuais	35.636	88.886(iii)	124.522
Outros passivos	66.792	-	66.792
Total	1.506.001	88.886	1.594.887
Patrimônio líquido	990.627	599.881	1.590.508
Participação adquirida			100%
Valor pago			1.590.508

Devido aos ajustes ocorridos e demonstrados na nota explicativa 2.3.1 referente aos créditos tributários da controlada Metrobarra, o valor dos ativos e passivos na data de aquisição foram ajustados para refletir o valor justo do Balanço pré aquisição.

Notas Explicativas

HMOBI Participações S.A.

Notas explicativas da Administração às demonstrações financeiras
referente ao exercício findo em 31 de dezembro de 2022

(Em milhares de reais - R\$, exceto quando mencionado de outra forma)

<u>Controlada Metrobarra</u>	<u>Valor contábil na data de aquisição</u>	<u>Ajuste dos créditos tributários</u>	<u>Ajuste a valor justo</u>	<u>Ativos e passivos a valor justo</u>
Ativos				
Caixa e equivalentes de caixa	69.421	-	-	69.421
Contas a receber	4.557	-	-	4.557
Tributos a recuperar	2.867	35.791	-	38.658
Impostos diferidos	38.091	65.818	(39.699)(i)	64.210
Imobilizado	751.372	-	128.848(iv)	880.220
Intangível	4.009	-	-	4.009
Outros ativos	59.306	-	-	59.306
Total	929.623	101.609	89.149	1.120.381
Passivos				
Fornecedores	13.421	-	-	13.421
Debêntures	871.706	-	-	871.706
Tributos a recolher	13.528	-	-	13.528
Outros passivos	347	-	-	347
Total	899.002	-	-	899.002
Patrimônio líquido	30.621	101.609	89.149	221.379
Total	929.623	101.609	89.149	1.120.381
Participação adquirida				100%
Valor pago				243.373
Valor justos de ativos e passivos				(221.379)
Ágio (goodwill)			(v)	21.993

- (i) Ajuste a valor presente nos impostos diferidos decorrente do aproveitamento de lucros futuros;
(ii) Ajuste de mais valia do ativo intangível da concessão;
(iii) Ajuste referente as contingências com prognóstico possível, reconhecidas na Combinação de negócio, conforme previsto no CPC 15(R1);
(iv) Ajuste de mais valia do ativo imobilizado;
(v) Ajuste decorrente do ágio por expectativa de rentabilidade futura.

2.3.2.2 Reconciliação do investimento – Combinação de negócio.

A tabela a seguir apresenta um sumário dos ajustes realizados nos exercícios sociais de 2021 e 2022, como produto do laudo de alocação do preço de compra das controladas MetrôRio e Metrobarra:

Exercício social de 2022

<u>Hmobi</u>	<u>Saldo 2021</u>	<u>MetrôRio</u>	<u>Metrobarra</u>	<u>Saldo 2022</u>
Participação societária	1.205.349	300.618	64.722	1.570.689
Ágio (Goodwill)	21.993	-	-	21.993
Mais (menos) valia - Intangível	1.192.199	(46.956)	-	1.145.243
Mais (menos) valia - Ativo fiscal diferido	(142.774)	-	-	(142.774)
(Mais) menos valia - Passivo contingente	(134.676)	14.504	-	(120.172)
Mais (menos) valia - Passivo fiscal diferido	(425.500)	11.034	2.714	(411.752)
Mais (menos) valia - Ativo fixo	193.947	-	(7.982)	185.965
	1.910.538	279.200	59.454	2.249.192

Notas Explicativas**HMOBI Participações S.A.****Notas explicativas da Administração às demonstrações financeiras
referente ao exercício findo em 31 de dezembro de 2022****(Em milhares de reais - R\$, exceto quando mencionado de outra forma)**

	Exercício social de 2022	
	Equivalência patrimonial	Efeito combinação de negócios
MetrôRio	300.618	(21.418)
Metrobarra	64.722	(5.268)
	365.340	(26.686)

Exercício social de 2021

Hmobi	Base PPA	MetrôRio	Metrobarra	Saldo 2021
Participação societária	1.122.859	21.571	60.919	1.205.349
Ágio (<i>Goodwill</i>)	21.993	-	-	21.993
Mais (menos) valia - Intangível	1.199.757	(7.558)	-	1.192.199
Mais (menos) valia - Ativo fiscal diferido	(142.774)	-	-	(142.774)
(Mais) menos valia - Passivo contingente	(134.676)	-	-	(134.676)
Mais (menos) valia - Passivo fiscal diferido	(428.501)	2.570	431	(425.500)
Mais (menos) valia - Ativo fixo	195.224	-	(1.277)	193.947
	1.833.882	16.583	60.073	1.910.538

	Exercício social de 2021	
	Equivalência patrimonial	Efeito combinação de negócios
MetrôRio	21.571	(4.988)
Metrobarra	60.919	(846)
	82.490	(5.834)

Para efeito destas demonstrações financeiras, os valores justos dos ativos adquiridos e passivos assumidos, na data da combinação de negócios, foram apurados de forma final e os detalhes sobre os valores após a alocação do preço de compra e as variações em relação àqueles anteriormente apresentados são os seguintes:

Notas Explicativas

HMOBI Participações S.A.

Notas explicativas da Administração às demonstrações financeiras
referente ao exercício findo em 31 de dezembro de 2022
(Em milhares de reais - R\$, exceto quando mencionado de outra forma)

2.3.2.4 Balanço patrimonial reapresentado

(i) Controladora

	Em 31 de dezembro de 2021				
	Original apresentado	Realocação âgio	Combinação de Negócios - PPA	Créditos tributários	Reapresentado
Ativo					
Total do ativo circulante	3	-	-	-	3
Investimento	1.910.003	(812.630)	705.189	107.976	1.910.538
Total do ativo não circulante	1.910.003	(812.630)	705.189	107.976	1.910.538
Total do ativo	1.910.006	(812.630)	705.189	107.976	1.910.541
Passivo					
Outros	19	-	535	-	554
Total do passivo circulante	19	-	535	-	554
Total do passivo não circulante	-	-	-	-	-
Total do patrimônio líquido	1.909.987	(812.630)	704.654	107.976	1.909.987
Total do passivo	1.910.006	(812.630)	705.189	107.976	1.910.541

(ii) Consolidado

	Exercício findo em 31 de dezembro de 2021				
	Original apresentado	Realocação âgio	Combinação de Negócios - PPA	Créditos tributários	Reapresentado
Ativo					
Total do ativo circulante	182.105	-	-	-	182.105
Tributos a recuperar	984	-	-	38.477	39.461
Imposto diferido ativo	316.643	-	(386.143)	69.500	-
Intangível	2.902.941	(812.630)	1.214.194	-	3.304.506
Imobilizado	827.449	-	193.947	-	1.021.396
Outros ativos não circulantes	101.141	-	-	-	101.141
Total do ativo não circulante	4.149.158	(812.630)	1.021.998	107.977	4.466.503
Total do ativo	4.331.263	(812.630)	1.021.998	107.977	4.648.608
Passivo					
Total do passivo circulante	239.185	-	535	-	239.720
Imposto diferido passivo	-	-	182.131	-	182.131
Provisão risco processual	79.187	-	134.676	-	213.863
Outros passivos não circulantes	2.102.904	-	-	-	2.102.904
Total do passivo não circulante	2.182.091	-	316.807	-	2.498.898
Total do patrimônio líquido	1.909.987	(812.630)	704.656	107.977	1.909.987
Total do passivo	4.331.263	(812.630)	1.021.998	107.977	4.648.605

Notas Explicativas**HMOBI Participações S.A.****Notas explicativas da Administração às demonstrações financeiras
referente ao exercício findo em 31 de dezembro de 2022
(Em milhares de reais - R\$, exceto quando mencionado de outra forma)****2.3.3 Reapresentação de cifras comparativas – Ajuste de consolidação**

Após a publicação das Demonstrações Contábeis de 31 de dezembro de 2021, divulgadas em 18 de março de 2022, identificou-se a necessidade de ajustar as rubricas relacionadas às demonstrações de resultado referentes à consolidação das controladas MetrôRio e Metrobarra, adquiridas no exercício de 2021. Esses ajustes visam refletir apenas os valores envolvidos a partir da data de aquisição que ocorreu no dia 08 de novembro de 2021. Portanto, a consolidação dos resultados das controladas abrange apenas os meses de novembro e dezembro de 2021, detalhe na nota explicativa 1.

2.3.4 Demonstração contábeis consolidadas reapresentadas**2.3.4.1.1 Demonstração do resultado do exercício**

	Exercício findo em 31 de dezembro de 2021				
	Original apresentado	Ajuste consolidação	Combinação de Negócios - PPA	Créditos tributários	Reapresentado
Receita operacional líquida	699.376	(558.154)	-	(21.030)	120.192
Custo dos serviços prestados	(472.176)	488.476	-	-	16.300
Lucro bruto	227.200	(69.678)	-	(21.030)	136.492
Gerais e administrativas	(272.739)	243.656	(6.366)	23.175	(12.274)
Outras receitas	2.747	(3.686)	-	(4)	(943)
Resultado operacional	(42.792)	170.292	(6.366)	2.141	123.275
Receitas financeiras	15.163	(12.421)	-	675	3.417
Despesas financeiras	(338.926)	277.847	-	-	(61.079)
Resultado financeiro	(323.763)	265.426	-	675	(57.662)
Resultado antes do imposto de renda e da contribuição social	(366.555)	435.718	(6.366)	2.816	65.613
Imposto de renda e contribuição social	122.278	(115.504)	-	3.551	10.325
Imposto de renda e contribuição social correntes	-	4.077	-	3.551	7.628
Imposto de renda e contribuição social diferidos	122.278	(119.581)	-	-	2.697
Lucro do exercício	(244.277)	320.214	(6.366)	6.367	75.938
Quantidade média de ações ao final do exercício	1.834.130				1.834.130
Lucro básico e diluído por lote de mil ações (em reais - R\$)	(0,133)				0,0414

Notas Explicativas

HMOBI Participações S.A.

Notas explicativas da Administração às demonstrações financeiras
referente ao exercício findo em 31 de dezembro de 2022

(Em milhares de reais - R\$, exceto quando mencionado de outra forma)

2.3.4.1.2 Demonstração do valor adicionado - Consolidado

	Exercício findo em 31 de dezembro de 2021		
	Original Apresentado	Ajuste	Reapresentado
Receitas	648.708	(533.118)	115.590
Prestação de serviços	738.746	(611.221)	127.525
Perdas estimadas para créditos de liquidação duvidosa	(806)	806	-
Baixas dos recebíveis	(107.594)	92.966	(14.628)
Outras receitas	18.362	(15.669)	2.693
Insumos adquiridos de terceiros	(299.435)	316.003	16.567
Custos das mercadorias e serviços vendidos	(139)	-	(139)
Materiais, energia, serviços de terceiros e outros	(295.399)	316.003	20.603
Outros custos	(3.897)	-	(3.897)
Valor adicionado bruto	349.273	(217.115)	132.157
Retenções	(125.545)	208.880	83.335
Depreciação e amortização	(125.545)	208.880	83.335
Valor adicionado líquido produzido pela Companhia	223.728	(8.235)	215.492
Valor adicionado recebido em transferência	15.162	(18.288)	(3.126)
Mais (menos) valia - Amortização do tributo diferido pela combinação de negócios	-	3.004	3.004
Receitas financeiras	15.162	(12.456)	2.706
Mais (menos) valia - Depreciação e amortização	-	(8.836)	(8.836)
Total do valor adicionado a distribuir	238.890	(26.523)	212.366
Distribuição do valor adicionado	238.890	(26.523)	212.366
Pessoal e encargos	187.378	(151.643)	35.734
Remuneração direta	123.059	(101.346)	21.713
Benefícios	54.002	(42.514)	11.488
FGTS	8.935	(6.693)	2.242
Outros	1.382	(1.090)	291
Impostos, taxas e contribuições	(61.347)	65.440	4.093
Federais	(72.962)	74.627	1.665
Estaduais	2.256	(1.787)	469
Municipais	9.359	(7.400)	1.959
Remuneração capital de terceiros	357.136	(260.534)	96.602
Juros	294.384	(237.574)	56.810
Aluguéis	1.880	(1.491)	389
Outras	60.872	(21.469)	39.403
Remuneração de capital próprio	(244.277)	320.214	75.937
Lucro (prejuízo) atribuível aos acionistas controladores	(244.277)	320.214	75.937

Todos os ajustes na Demonstração dos Fluxos de Caixa para os períodos findos em 31 de dezembro e 31 de dezembro de 2021 foram realizados dentro do fluxo de caixa operacional e não houve impacto na Demonstração dos Resultados Abrangentes para os mesmos períodos.

Notas Explicativas

HMOBI Participações S.A.

Notas explicativas da Administração às demonstrações financeiras referente ao exercício findo em 31 de dezembro de 2022 (Em milhares de reais - R\$, exceto quando mencionado de outra forma)

2.4 Base de elaboração

As demonstrações financeiras foram elaboradas com apoio em diversas bases de avaliação utilizadas nas estimativas contábeis. As estimativas contábeis envolvidas na preparação das demonstrações financeiras foram baseadas em fatores objetivos e subjetivos, com base no julgamento da Administração para determinação do valor adequado a ser registrado nas demonstrações financeiras. Itens significativos sujeitos a essas estimativas e premissas incluem a seleção de vidas úteis do ativo imobilizado e de sua recuperabilidade nas operações, avaliação dos ativos financeiros pelo valor justo e pelo método de ajuste a valor presente, análise do risco de crédito para determinação das perdas estimadas para créditos de liquidação duvidosa, assim como da análise dos demais riscos para determinação de outras provisões, inclusive para contingências.

A liquidação das transações envolvendo essas estimativas poderá resultar em valores significativamente divergentes dos registrados nas demonstrações financeiras devido ao tratamento probabilístico inerente ao processo de estimativa. A Companhia revisa suas estimativas e premissas pelo menos anualmente.

As demonstrações financeiras foram preparadas utilizando o custo histórico como base de valor, exceto pela valorização de certos ativos e passivos como instrumentos financeiros, os quais são mensurados pelo valor justo: Caixa e equivalente de caixa e Aplicação financeira.

As demonstrações financeiras foram preparadas considerando a continuidade normal dos negócios.

A Administração da Companhia definiu que sua moeda funcional é o Real de acordo com as normas descritas no CPC 02 (R2) -Efeitos nas Mudanças nas Taxas de Câmbio e Conversão de Demonstrações Contábeis (IAS 21).

As demonstrações financeiras estão sendo apresentadas em milhares de reais, exceto se indicado de outra forma, inclusive nas notas explicativas.

2.5 Contrato de concessão - ICPC 01 (IFRIC 12)

A Companhia contabiliza o contrato de concessão conforme a Interpretação Técnica ICPC 01 (R1) (IFRIC 12), que especifica as condições a serem atendidas em conjunto para que as concessões públicas estejam inseridas em seu alcance. A infraestrutura dentro do alcance da ICPC 01 (R1) (IFRIC 12) não é registrada como ativo imobilizado da Companhia porque o contrato de concessão não transfere ao concessionário o direito de controle do uso da infraestrutura de serviços públicos.

É prevista apenas a cessão de posse desses bens para prestação de serviços públicos, sendo eles revertidos ao poder concedente ao término do contrato de concessão. A Companhia tem acesso apenas para operar a infraestrutura para prestação dos serviços públicos em nome do poder concedente nos termos do contrato de concessão, atuando como prestador de serviço durante determinado prazo. A Companhia reconhece um intangível à medida que recebe autorização (direito) de cobrar dos usuários do serviço público e não possui direito incondicional de receber caixa ou outro ativo financeiro do poder concedente.

O ativo intangível deve ser amortizado de acordo com o padrão de consumo do benefício econômico por ele gerado, que se deu em função da curva de demanda, conforme prevista na orientação OCPC05.

Notas Explicativas

HMOBI Participações S.A.

Notas explicativas da Administração às demonstrações financeiras referente ao exercício findo em 31 de dezembro de 2022 (Em milhares de reais - R\$, exceto quando mencionado de outra forma)

2.6 Reconhecimento de receita

Uma receita é reconhecida na extensão em que for provável que benefícios econômicos serão gerados para a Companhia e quando a mesma puder ser mensurada de forma confiável:

(a) Receitas de serviços

As receitas provenientes com passagem e receitas acessórias são reconhecidas pelo regime de competência, e corresponde ao valor justo da contraprestação recebida pela prestação de serviços no curso normal das atividades da Companhia, de acordo com o Pronunciamento Técnico CPC 47 – Receita de Contrato com Cliente (IFRS 15). A receita é apresentada líquida dos impostos, dos abatimentos e dos descontos.

(b) Receita de juros

A receita de juros de um ativo financeiro é reconhecida quando for provável que os benefícios econômicos futuros deverão fluir para a Companhia e o valor da receita possa ser mensurado com confiabilidade. A receita de juros é reconhecida pelo método linear com base no tempo e na taxa de juros efetiva sobre o montante principal em aberto, sendo a taxa de juros efetiva aquela que desconta exatamente os recebimentos de caixa futuros previstos durante a vida estimada do instrumento financeiro em relação ao valor contábil líquido inicial deste ativo.

2.7 Caixa e equivalentes de caixa e aplicações financeiras

Caixa e equivalentes de caixa incluem caixa, contas bancárias e investimentos de curto prazo com liquidez imediata, em um montante conhecido de caixa e com baixo risco de variação no valor de mercado, que são mantidos com a finalidade de gerenciamento dos compromissos de curto prazo da Companhia. Esses investimentos são avaliados ao custo, acrescidos de juros até a data do balanço e marcados a mercado sendo o ganho ou a perda registrada no resultado do exercício.

2.8 Contas a receber

As contas a receber de clientes são registradas pelo valor dos serviços prestados incluindo os respectivos impostos diretos de responsabilidade tributária da Companhia. O IFRS9/CPC48 Instrumentos Financeiros a partir de 1º de janeiro de 2018, introduziu novos requerimentos de classificação, mensuração e reconhecimento de ativos e passivos financeiros, substituindo o modelo de “perdas incorridas” do CPC 38/IAS 39 por um modelo de “perdas de créditos esperadas”.

A Companhia revisou sua política para o reconhecimento de perdas de clientes, considerando o modelo de “perdas de crédito esperadas”, avaliando as possíveis perdas de créditos no que representa a incerteza quanto ao recebimento a partir da estimativa de risco da carteira de clientes, aplicando do julgamento e avaliação para a provisão ou não, conforme percentual aplicado para cada nível de *aging* de vencimento.

2.9 Estoques

Os estoques são mensurados pelo seu custo médio ponderado e incluem os gastos incorridos para levar os itens a sua localização e condição de uso. Os valores de estoques contabilizados não excedem os valores de realização.

2.10 Adiantamentos

São demonstradas pelos valores efetivamente desembolsados e ainda não incorridos. Os adiantamentos são apropriados ao resultado à medida que os serviços relacionados são prestados e os benefícios econômicos são auferidos.

Notas Explicativas

HMOBI Participações S.A.

Notas explicativas da Administração às demonstrações financeiras referente ao exercício findo em 31 de dezembro de 2022 (Em milhares de reais - R\$, exceto quando mencionado de outra forma)

2.11 Investimentos

Na elaboração de suas demonstrações financeiras individuais ("Controladora"), a Companhia reconhece e demonstra os investimentos em controladas através do método de equivalência patrimonial.

2.12 Combinação de negócios

Combinações de negócios são contabilizadas aplicando o método de aquisição. O custo de uma aquisição é mensurado pela soma da contraprestação transferida, avaliada com base no valor justo na data de aquisição, considerando a alocação do preço de compra ("PPA" – *Purchase Price Allocation*) sobre os ativos adquiridos e passivos assumidos. A combinação de negócios resulta em ágio quando o valor de aquisição excede o valor dos ativos líquidos adquiridos (ativos identificáveis adquiridos, líquidos e os passivos assumidos). Se o valor de aquisição for menor do que o valor justo dos ativos líquidos adquiridos, a diferença será reconhecida como ganho de compra vantajosa (mais/menos valia) no resultado do exercício.

Para efeito de consolidação, os efeitos da alocação do preço de compra no balanço patrimonial consolidado são mantidos no intangível quando decorrentes de ágio por rentabilidade futura (*goodwill*) ou distribuídos aos ativos e passivos quando sua avaliação resultar em mais valia.

O ágio por expectativa de rentabilidade futura não é amortizado e testes de redução ao valor recuperável anuais são realizados de acordo com as práticas contábeis existentes.

2.13 Imobilizado

Registrado ao custo de aquisição, formação ou construção, deduzido das respectivas depreciações acumuladas calculadas pelo método de curva da demanda que levam em consideração a vida útil econômica desses bens.

Um item de imobilizado é baixado quando vendido ou quando nenhum benefício econômico futuro for esperado do seu uso ou venda. Eventual ganho ou perda resultante da baixa do ativo (calculado como sendo a diferença entre o valor líquido da venda e o valor contábil do ativo) são incluídos na demonstração do resultado, no exercício em que o ativo for baixado.

O valor residual e vida útil dos ativos e os métodos de depreciação são revistos caso ocorra fato relevante que possa gerar impacto.

2.14. Intangível

Refere-se ao valor da exploração do direito de concessão e direitos de uso de software, registrados ao custo de aquisição, e ativos relacionados às infraestruturas da concessão, classificados como ativo intangível.

Ativos intangíveis adquiridos separadamente são mensurados no reconhecimento inicial ao custo de aquisição e, posteriormente, deduzidos da amortização acumulada e perdas do valor recuperável, quando aplicável.

A amortização dos ativos intangíveis foi reconhecida no resultado através de projeção de curva de demanda estimada para o período de concessão, já que esse método é o que melhor reflete o padrão de consumo de benefícios econômicos futuros incorporados no ativo.

Ganhos e perdas resultantes da baixa de um ativo intangível são mensurados como a diferença entre o valor líquido obtido da venda e o valor contábil do ativo, sendo reconhecidos na demonstração do resultado no momento da baixa do ativo.

Notas Explicativas

HMOBI Participações S.A.

Notas explicativas da Administração às demonstrações financeiras referente ao exercício findo em 31 de dezembro de 2022 (Em milhares de reais - R\$, exceto quando mencionado de outra forma)

Também fazem parte do intangível, equipamentos e peças de aplicação nas obras de ampliação, estocadas no almoxarifado que são avaliados ao custo médio de aquisição, que não excedem ao valor de mercado. O custo desses bens inclui gastos incorridos na aquisição, transporte e armazenagem dos materiais.

2.15 Ajuste para redução ao valor recuperável de ativos não financeiros

A Administração da Companhia revisa anualmente o valor contábil líquido dos ativos com o objetivo de avaliar eventos ou mudanças nas circunstâncias econômicas, operacionais ou tecnológicas, que possam indicar deterioração ou perda de seu valor recuperável. Quando tais evidências são identificadas, e o valor líquido excede o valor recuperável, é constituída provisão para deterioração ajustando o valor contábil líquido ao valor recuperável. Essas perdas são classificadas como outras despesas operacionais.

O valor recuperável de um ativo ou de determinada unidade geradora de caixa é definido como sendo o maior entre o valor em uso e o valor líquido de venda. Na estimativa do valor em uso do ativo, os fluxos de caixa futuros estimados são descontados ao seu valor presente, utilizando uma taxa de desconto antes dos impostos, que reflita o custo médio ponderado de capital para a unidade geradora de caixa. O valor líquido de venda é determinado, sempre que possível, com base em contrato de venda firme em uma transação em bases comutativas, entre partes conhecedoras e interessadas, ajustado por despesas atribuíveis à venda do ativo, ou, quando não há contrato de venda firme, com base no preço de mercado de um mercado ativo, ou no preço da transação mais recente com ativos semelhantes.

2.16 Outros ativos e passivos

Um ativo é reconhecido no balanço quando for provável que seus benefícios econômicos futuros serão gerados em favor da Companhia e seu custo ou valor puder ser mensurado com segurança.

Um passivo é reconhecido no balanço quando a Companhia possui uma obrigação legal ou constituída como resultado de um evento passado, sendo provável que um recurso econômico seja requerido para liquidá-lo e demonstrados pelos valores conhecidos ou calculáveis, acrescidos, quando aplicável, dos correspondentes encargos, variações monetárias e/ou cambiais incorridas até a data do balanço patrimonial.

2.17 Tributação

As receitas da Companhia estão sujeitas aos seguintes impostos e contribuições, pelas seguintes alíquotas básicas:

Nome do tributo	Sigla	Alíquotas		
		Receitas tarifárias	Receitas acessórias	Receitas financeiras
Contribuição para o Programa de Integração Social	PIS	0,65%	1,65%	0,65%
Contribuição para o Financiamento da Seguridade Social	COFINS	3,00%	7,6%	4,00%
Imposto sobre Serviço	ISS	2,00%	-	-

A Companhia adota o regime híbrido de apuração de PIS e COFINS. Conforme CPC 47 –Receita de Contrato com Cliente (IFRS 15), tais encargos são apresentados na linha de receita de serviços, reduzindo o que seria a receita bruta, na demonstração de resultado, juntamente com o ISS.

A tributação sobre o lucro do exercício compreende o Imposto de Renda Pessoa Jurídica (“IRPJ”) e a Contribuição Social Sobre Lucro Líquido (“CSLL”), compreendendo o imposto corrente e o diferido, que são calculados com base nos resultados tributáveis (lucro tributável), às alíquotas vigentes nas datas dos balanços, sendo elas: (i) Imposto de renda-calculado à alíquota de 25% sobre o lucro tributável (15% sobre o lucro tributável, acrescido do adicional de 10% para os lucros que excederem R\$240 mil no período de

Notas Explicativas

HMOBI Participações S.A.

Notas explicativas da Administração às demonstrações financeiras referente ao exercício findo em 31 de dezembro de 2022 (Em milhares de reais - R\$, exceto quando mencionado de outra forma)

12 meses); e (ii) Contribuição social calculada à alíquota de 9% sobre o lucro tributável. As inclusões ao lucro contábil de despesas temporariamente não dedutíveis ou exclusões de receitas temporariamente não tributáveis, consideradas para apuração do lucro tributável corrente, geram créditos ou débitos tributários diferidos.

Os impostos diferidos são decorrentes de prejuízos fiscais, base negativa e diferenças temporárias, os quais foram constituídos levando em consideração a expectativa de geração de lucros tributáveis futuros, fundamentada em estudo técnico de viabilidade, aprovado pela Administração.

O valor contábil dos impostos diferidos ativos é revisado a cada data do balanço e baixado na extensão em que não é mais provável que lucros tributáveis estarão disponíveis para permitir que todo ou parte do ativo tributário diferido venha a ser utilizado. Impostos diferidos ativos baixados são revisados a cada data do balanço e são reconhecidos na extensão em que se torna provável que lucros tributáveis futuros permitirão que os ativos tributários diferidos sejam recuperados. Impostos diferidos ativos e passivos são mensurados à taxa de imposto que é esperada de ser aplicável no ano em que o ativo será realizado ou o passivo liquidado, com base nas taxas de impostos (e lei tributária) que foram promulgadas até a data do balanço.

Impostos diferidos ativos e passivos serão apresentados líquidos se existir um direito legal ou contratual para compensar o ativo fiscal contra o passivo fiscal e se os impostos diferidos forem relacionados à mesma autoridade tributária.

As antecipações ou valores passíveis de compensação são demonstrados no ativo circulante ou não circulante, de acordo com a previsão de sua realização.

2.18 Benefícios aos empregados

A Companhia concede benefícios a empregados, incluindo planos de pensão e aposentadoria, assistência médica, participação nos lucros e resultados, dentre outros. Esses benefícios são registrados no resultado do exercício quando a Companhia tem uma obrigação, com base em regime de competência.

(a) Planos de contribuição definida

Um plano de contribuição definida é um plano de benefícios pós-emprego sob o qual uma entidade paga contribuições fixas para uma entidade separada (fundo de previdência) e não terá nenhuma obrigação de pagar valores adicionais. As obrigações por contribuições aos planos de pensão de contribuição definida são reconhecidas como despesas de benefícios a empregados no resultado nos períodos durante os quais serviços são prestados pelos empregados. Contribuições pagas antecipadamente são reconhecidas como um ativo mediante a condição de que haja o ressarcimento de caixa ou a redução em futuros pagamentos.

(b) Benefícios de curto prazo a empregados

Obrigações de benefícios de curto prazo a empregados são mensuradas em base não descontada e são incorridas como despesas a medida que o serviço relacionado seja prestado.

(c) Planos de benefício definido

Plano de benefício pós emprego que não seja plano de contribuição definida.

O CPC 33 (R1) -Benefícios a empregados (IAS 19) dá orientações sobre os cálculos, definições de premissas, registros e limitações aos registros de ativos atuariais em função de obrigações futuras ou restrições legais ou contratuais sobre estes ativos.

O Pronunciamento Técnico CPC 33 (R1) determina que em caso de apuração de um Ativo Atuarial

Notas Explicativas

HMOBI Participações S.A.

Notas explicativas da Administração às demonstrações financeiras referente ao exercício findo em 31 de dezembro de 2022 **(Em milhares de reais - R\$, exceto quando mencionado de outra forma)**

Líquido, este somente poderá ser reconhecido se for claramente evidenciado que o mesmo poderá se reverter em benefício econômico para a patrocinadora, seja na forma de efetiva redução de suas contribuições para o plano, ou na forma de reembolso futuro.

A controlada MetrôRio mantém um Plano de Benefício Definido, atualmente com 152 participantes.

2.19 Ajuste a valor presente de ativos e passivos

Os ativos e passivos monetários de longo prazo são ajustados pelo seu valor presente, e os de curto prazo, somente quando o efeito é considerado relevante em relação às demonstrações financeiras.

O ajuste ao valor presente é calculado levando em consideração os fluxos de caixa contratuais e a taxa de juros explícita e em certos casos implícita, dos respectivos ativos e passivos. Dessa forma, os juros embutidos nas receitas, despesas e custos associados a esses ativos e passivos são descontados como intuito de reconhecê-los em conformidade com o regime de competência. Posteriormente, esses juros são realocados nas linhas de despesas e receitas financeiras no resultado por meio da utilização do método da taxa efetiva de juros em relação aos fluxos de caixa contratuais.

2.20 Instrumentos financeiros

Os instrumentos financeiros da Companhia são representados pelo caixa e equivalentes de caixa, aplicações financeiras, contas a receber, contas a pagar, debêntures e concessão de serviço público.

Os instrumentos financeiros foram reconhecidos de acordo com a NBC TG 48 (IFRS 9) –Instrumentos financeiros, adotado pela Companhia em 1º de janeiro de 2018, conforme Deliberação CVM 763/16.

O reconhecimento inicial desses ativos e passivos financeiros são feitos apenas quando a Companhia se torna parte das disposições contratuais dos instrumentos e são reconhecidos pelo valor justo acrescido, para instrumentos que não sejam reconhecidos pelo valor justo por meio do resultado, por quaisquer custos de transação diretamente atribuíveis. Após o reconhecimento inicial, a Companhia classifica os ativos financeiros como subsequentemente mensurados ao:

- **Custo amortizado:** quando os ativos financeiros são mantidos com o objetivo de receber os fluxos de caixa contratuais e os termos contratuais desses ativos devem originar, exclusivamente, fluxos de caixa decorrentes de pagamento de principal e juros sobre o valor do principal em aberto.
- **Valor justo por meio de outros resultados abrangentes (VJORA):** quando os ativos financeiros são mantidos tanto com o objetivo de receber os fluxos de caixa contratuais, quanto pela venda desses ativos financeiros. Além disso, os termos contratuais devem originar, exclusivamente, fluxos de caixa decorrentes de pagamento de principal e juros sobre o valor do principal em aberto.
- **Valor justo por meio do resultado (VJR):** quando os ativos financeiros não são mensurados pelo custo amortizado, valor justo por meio de outros resultados abrangentes ou quando são designados como tal no reconhecimento inicial. Os instrumentos financeiros são designados a mensuração pelo valor justo por meio do resultado quando a Companhia gerencia e toma as decisões de compra e venda de tais investimentos, com base em seu valor justo e de acordo com a estratégia de investimento e gerenciamento de risco documentado pela Concessionária. Após reconhecimento inicial, custos de transação atribuíveis são reconhecidos no resultado quando incorridos, bem como os resultados de suas flutuações no valor justo.

2.21 Resultado por ação

O cálculo do resultado básico por ação é efetuado através da divisão do resultado do exercício, atribuído aos detentores de ações ordinárias e preferenciais da Companhia, pela quantidade média ponderada de ações ordinárias e preferenciais durante o mesmo exercício.

Notas Explicativas

HMOBI Participações S.A.

Notas explicativas da Administração às demonstrações financeiras referente ao exercício findo em 31 de dezembro de 2022 (Em milhares de reais - R\$, exceto quando mencionado de outra forma)

2.22 Julgamentos, estimativas e premissas contábeis significativas

(a) Julgamentos

A preparação das demonstrações financeiras da Companhia requer que a Administração faça julgamentos e estimativas e adote premissas que afetam os valores apresentados de receitas, despesas, ativos e passivos, bem como as divulgações de passivos contingentes, na data-base das demonstrações financeiras. Contudo, a incerteza relativa a essas premissas e estimativas poderia levar a resultados que requeiram um ajuste significativo ao valor contábil do ativo ou passivo afetado em períodos futuros.

(b) Estimativas e premissas

Impostos

Julgamento significativo da Administração é requerido para determinar o valor do imposto diferido ativo que pode ser reconhecido, com base no prazo provável e nível de lucros tributáveis futuros.

Provisões para riscos tributários, cíveis e trabalhistas

A Companhia reconhece provisão para causas tributárias, cíveis e trabalhistas. A avaliação da probabilidade de perda inclui a avaliação das evidências disponíveis, a hierarquia das leis, as jurisprudências disponíveis, as decisões mais recentes nos tribunais e sua relevância no ordenamento jurídico, bem como a avaliação dos advogados externos. As provisões são revisadas e ajustadas para levar em conta alterações nas circunstâncias, tais como prazo de prescrição aplicável, conclusões de inspeções fiscais ou exposições adicionais identificadas com base em novos assuntos ou decisões de tribunais.

Amortização do intangível

A Companhia reconhece a amortização dos ativos intangíveis foi reconhecida no resultado através de projeção de curva de demanda estimada para o período de concessão, já que esse método é o que melhor reflete o padrão de consumo de benefícios econômicos futuros incorporados no ativo.

Provisão com estimativa de crédito de liquidação duvidosa

A Companhia adota a política para o reconhecimento de perdas de clientes, considerando o modelo de "perdas de crédito esperadas", avaliando as possíveis perdas de créditos no que representa a incerteza quanto ao recebimento a partir da estimativa de risco da carteira de clientes, aplicando do julgamento e avaliação para a provisão ou não, conforme percentual aplicado para cada nível de aging de vencimento.

2.23 Demonstrações dos fluxos de caixa e do valor adicionado

As demonstrações dos fluxos de caixa foram preparadas pelo método indireto e estão sendo apresentadas de acordo com o pronunciamento CPC03(R2) - Demonstração dos Fluxos de Caixa (IAS 7).

Por se tratar de custos de obtenção de recursos financeiros, os juros pagos estão classificados como fluxo de caixa das atividades de financiamento. As demonstrações do valor adicionado foram preparadas e estão sendo apresentadas de acordo com o pronunciamento CPC 09 - Demonstração do Valor Adicionado.

Notas Explicativas**HMOBI Participações S.A.****Notas explicativas da Administração às demonstrações financeiras
referente ao exercício findo em 31 de dezembro de 2022****(Em milhares de reais - R\$, exceto quando mencionado de outra forma)****3 Caixa e equivalentes de caixa**

	<u>Controladora</u>		<u>Consolidado</u>	
	<u>31/12/2022</u>	<u>31/12/2021</u>	<u>31/12/2022</u>	<u>31/12/2021</u>
Caixa e bancos	3	3	11.090	17.772
Aplicações financeiras (*)	-	-	204.963	29.731
Total de caixa e equivalentes de caixa	3	3	216.053	47.503

(*) A Companhia e suas Controladas possuem aplicações financeiras de liquidez imediata (CDB - Certificado de Depósito Bancário Pós-fixado), com a finalidade de atender a compromissos de caixa de curto prazo e não para outros fins. Tais aplicações financeiras podem ser convertidas em um montante conhecido de caixa e sem risco de mudança de valor, sendo resgatáveis em prazo inferior a três meses da data das respectivas aplicações. A rentabilidade destas aplicações é em média 100,99 % do CDI (95,00% do CDI em 31 de dezembro de 2021).

4 Aplicações financeiras

	<u>Consolidado</u>	
	<u>31/12/2022</u>	<u>31/12/2021</u>
Certificados de Depósito Bancário – CDB	218.322	1.036
Total aplicações financeiras	218.322	1.036
Circulante	218.322	-
Não circulante	-	1.036

A rentabilidade destas aplicações é em média 104,17% do CDI e são mantidos com a finalidade de gerenciamento dos compromissos das controladas. Estas aplicações financeiras não estão classificadas como equivalentes de caixa, porque seu vencimento no ato da contratação é superior a 90 dias.

Notas Explicativas**HMOBI Participações S.A.****Notas explicativas da Administração às demonstrações financeiras
referente ao exercício findo em 31 de dezembro de 2022****(Em milhares de reais - R\$, exceto quando mencionado de outra forma)****5 Contas a receber - Consolidado****5.1 Contas a receber, líquidas**

	Consolidado	
	31/12/2022	31/12/2021 (Reapresentado)
Recebíveis do GERJ (a)	109.504	-
Recebíveis do GERJ (b)	33.644	29.325
Recebíveis do GERJ (c)	22.568	19.565
Venda de passagens (d)	14.057	9.580
Locação de trens (e)	18.751	24.669
Locação de espaço físico e veiculação de anúncios (f)	7.143	8.249
Outros	446	677
Total dos recebíveis	206.113	92.065
Perdas esperadas para créditos de liquidação duvidosa (b)	(33.617)	(29.325)
Perdas de créditos esperadas - Governo do Rio de Janeiro (c)	(9.510)	(9.510)
Perdas de créditos esperadas - Locação de espaço físico (f)	(4.058)	(5.266)
Total de PECLD	(47.185)	(44.101)
Total do contas a receber, líquido	158.928	47.964
Circulante	145.842	37.908
Não circulante	13.086	10.056

Os valores relativos a créditos a receber são:

- (a) Valor a receber referente ao 9º termo aditivo, vide nota explicativa 1;
- (b) Valores a receber do Governo do Estado do Rio de Janeiro, que foram despendidos nos processos judiciais que versam sobre sucessão, ou seja, processos judiciais advindos da concessionária anterior e contemplados nas condições estabelecidas do Contrato de Concessão, denominados processos- ET Pós;
- (c) Valores a receber do Governo do Estado do Rio de Janeiro, referentes a gratuidade estudantil, Jornada Mundial da Juventude (JMJ), Copa das Confederações e Copa do Mundo e Olimpíadas de 2016. No entanto, todos os valores em aberto encontram-se em negociação com o Estado, via Revisão Quinquenal (prevista no contrato de concessão), ou por vias administrativas;
- (d) Receita de passagens a receber;
- (e) Contrato de Locação de Material Rodante e Sistemas Operacionais para o Transporte Metroviário de Passageiros da Linha 4 do metrô do Rio de Janeiro ("Contrato de Locação"); e
- (f) Receita acessória (contratos com terceiros de cessão de espaço e veiculação de anúncios).

Notas Explicativas**HMOBI Participações S.A.****Notas explicativas da Administração às demonstrações financeiras
referente ao exercício findo em 31 de dezembro de 2022****(Em milhares de reais - R\$, exceto quando mencionado de outra forma)****5.2 Aging do contas a receber**

	Consolidado			
	31/12/2022		31/12/2021	
	Contas a receber	PECLD	Contas a receber	PECLD
A Vencer	146.123	-	25.800	-
Vencidos				
Até 3 meses	2.849	(30)	8.068	(4)
De 3 a 6 meses	3.002	(41)	3.779	(9)
Acima de 6 meses	54.139	(47.114)	54.418	(44.088)
Total	206.113	(47.185)	92.065	(44.101)

5.3 Movimentação das perdas de créditos esperadas

Movimentação do saldo de provisão estimada para crédito de liquidação duvidosa:

	Consolidado	
	31/12/2022	31/12/2021
Saldo no início do exercício	(44.101)	(43.295)
Adições	(4.719)	(1.545)
Reversões/Baixa	1.635	739
Saldo no fim do exercício	(47.185)	(44.101)

6 Estoques

	Consolidado	
	31/12/2022	31/12/2021
Material auxiliares, de manutenção e conservação	72.225	73.904
Importação em andamento	-	730
Total	72.225	74.634

Notas Explicativas**HMOBI Participações S.A.****Notas explicativas da Administração às demonstrações financeiras
referente ao exercício findo em 31 de dezembro de 2022****(Em milhares de reais - R\$, exceto quando mencionado de outra forma)****7 Impostos, taxas e contribuições****(a) Tributos a recuperar**

	Consolidado	
	31/12/2022	31/12/2021 (Reapresentado)
PIS/COFINS a recuperar (1)	38.674	23.307
Imposto de renda e contribuição social a recuperar	14.619	15.169
Saldo negativo de imposto de renda e contribuição social (2)	4.973	4.303
Saldo negativo de IRPJ e CSLL sobre antecipações e IRRF (3)	4.838	4.437
Outros	744	826
Total	63.848	48.042
Circulante	25.318	8.582
Não circulante	38.530	39.460

(1) Crédito tributários sobre ajuste retrospectivo detalhado na nota explicativa nota 2.3.1

(2) Saldo negativo de IRPJ e CSLL de anos anteriores.

(3) Antecipação de IRPJ e CSLL do ano corrente e IRRF sobre aplicações financeiras.

(b) Imposto de renda e contribuição social diferidos ativos e passivos

Os principais componentes do imposto de renda e da contribuição social diferidos estão demonstrados abaixo:

	Consolidado	
	31/12/2022	31/12/2021 (Reapresentado)
Natureza		
Prejuízo fiscal	276.127	249.369
Base negativa da contribuição social	99.819	90.004
Provisão para riscos processuais	22.624	23.526
Perdas estimadas com créditos de liquidação duvidosa	16.043	14.994
Provisões não dedutíveis	5.279	5.539
Amortização do ágio abril a novembro/09	3.963	4.223
Participação nos lucros e resultado (PLR)	3.731	2.887
Outros	2.135	1.904
Total do ativo fiscal diferido	429.721	392.446
Mais (Menos) valia por combinação de negócios – Nota (2.3.2.2)	(554.525)	(568.274)
Amortização curva de demanda	(34.897)	-
Amortização do direito de concessão	(4.354)	(4.643)
Reembolso de gratuidade	(1.660)	(1.660)
Outros diferidos passivos	(324)	-
Total do passivo fiscal diferido	(595.760)	(574.577)
Total	(166.039)	(182.131)

Notas Explicativas**HMOBI Participações S.A.****Notas explicativas da Administração às demonstrações financeiras referente ao exercício findo em 31 de dezembro de 2022****(Em milhares de reais - R\$, exceto quando mencionado de outra forma)**

A Administração da Companhia considera que as premissas utilizadas na elaboração das projeções de resultados e, conseqüentemente, a determinação do valor de realização dos impostos diferidos, espelham objetivos e metas a serem atingidos.

Os créditos tributários diferidos foram constituídos no pressuposto de sua realização futura, que estabelece as condições essenciais para o reconhecimento contábil e manutenção de ativo diferido, decorrentes de prejuízo fiscal e base negativo de contribuição social e diferenças temporárias.

Com base nas projeções de resultados tributáveis a Companhia estima recuperar o crédito tributário decorrente de diferenças temporárias e prejuízos fiscais acumulados, conforme demonstrado a seguir:

Anos	31/12/2022 (Reapresentado)
2023	9.293
2024	31.829
2025	44.099
2026	52.587
2027 até 2037	579.487
Total das projeções de realização do ativo fiscal diferido	717.295
Total dos ativos fiscais diferidos	429.721

(c) Tributos a recolher

	Controladora	Consolidado	
	31/12/2022	31/12/2022	31/12/2021
Tributos em parcelamento (*)	-	5.833	7.092
IRPJ e CSLL	-	2.512	-
ISS	-	2.152	1.050
IRRF e CSRF	9	432	436
PIS e COFINS	-	686	2.786
INSS sobre terceiros	-	705	311
Taxa AGETRANSP	-	491	617
INSS CPRB	-	-	247
Outros	-	187	196
Tributos a recolher	9	12.998	12.735
Circulante	9	8.666	6.983
Não circulante	-	4.332	5.752

(*) Controlada Metrobarra - Os tributos em parcelamento referem-se aos débitos de PIS e COFINS das competências maio, outubro, novembro e dezembro de 2020 e foram devidamente registrados no resultado do próprio período. O parcelamento foi solicitado junto à Receita Federal do Brasil no prazo de 60 meses, a partir de fevereiro de 2021 até janeiro de 2026.

Notas Explicativas**HMOBI Participações S.A.****Notas explicativas da Administração às demonstrações financeiras referente ao exercício findo em 31 de dezembro de 2022****(Em milhares de reais - R\$, exceto quando mencionado de outra forma)****Realização do parcelamento:**

	<u>31/12/2022</u>
2023	1.929
2024	1.929
2025	1.929
2026	<u>141</u>
Total do Parcelamento	<u><u>5.928</u></u>

(d) Imposto de renda e contribuição social no resultado

A conciliação da despesa calculada pela aplicação das alíquotas fiscais do imposto de renda e contribuição social é demonstrada como segue:

	<u>Controladora</u>		<u>Consolidado</u>	
	<u>31/12/2022</u>	<u>31/12/2021</u>	<u>31/12/2022</u>	<u>31/12/2021</u>
Lucro antes do imposto de renda e contribuição social	336.335	75.938	339.671	65.613
Alíquota combinada do imposto de renda e contribuição social	<u>34%</u>	<u>34%</u>	<u>34%</u>	<u>34%</u>
Imposto de renda e contribuição social às alíquotas vigentes	<u>(114.354)</u>	<u>(25.819)</u>	<u>(115.488)</u>	<u>(22.308)</u>
Equivalência patrimonial	124.216	28.047	-	-
Imposto de renda e contribuição social diferidos não constituídos	(9.861)	(2.219)	(9.860)	33.970
Adições permanentes (*)	(1)	-	113.470	(1.328)
Outros	-	(9)	8.542	(9)
Total dos impostos no resultado	<u>-</u>	<u>-</u>	<u>(3.336)</u>	<u>10.325</u>
Imposto de renda e contribuição social correntes no resultado	-	-	(5.676)	7.628
Imposto de renda e contribuição social diferidos no resultado	-	-	<u>2.340</u>	<u>2.697</u>
Total dos impostos no resultado	<u>-</u>	<u>-</u>	<u>(3.336)</u>	<u>10.325</u>

(*) Principal impacto – Ressarcimento emergencial, vide nota explicativa 1.

8 Adiantamentos

	<u>Controladora</u>		<u>Consolidado</u>	
	<u>31/12/2022</u>	<u>31/12/2021</u>	<u>31/12/2022</u>	<u>31/12/2021</u>
Seguros	66	-	23.339	10.029
Pessoal	-	-	3.598	1.822
Fornecedores	<u>20</u>	<u>-</u>	<u>4.216</u>	<u>913</u>
	<u>86</u>	<u>-</u>	<u>31.153</u>	<u>12.764</u>

O incremento do saldo em relação ao exercício anterior foi impactado principalmente, pela renovação do seguro de Riscos Operacionais e Responsabilidade Cível. Vide nota explicativa 25.

Notas Explicativas**HMOBI Participações S.A.****Notas explicativas da Administração às demonstrações financeiras
referente ao exercício findo em 31 de dezembro de 2022****(Em milhares de reais - R\$, exceto quando mencionado de outra forma)****9 Partes relacionadas**

As operações entre partes relacionadas sejam elas administradores e empregados, acionistas, controladas ou companhias sob controle comum, são efetuadas às taxas e condições pactuadas entre as partes, aprovadas pelos órgãos da administração competentes e divulgadas nas demonstrações financeiras.

Composição**Controladora**

			<u>31/12/2022</u>
			<u>Passivo</u>
<u>Parte relacionada</u>	<u>Transação</u>	<u>Relação</u>	<u>Circulante</u>
Controlada MetrôRio	Reembolso	Controladora	2.341
Total			<u>2.341</u>

			<u>31/12/2021</u>
			<u>Passivo</u>
<u>Parte relacionada</u>	<u>Transação</u>	<u>Relação</u>	<u>Circulante</u>
Controlada MetrôRio	Reembolso	Controladora	19
Total			<u>19</u>

10 Obrigação com empregados e administradores

A remuneração dos administradores, responsáveis pelo planejamento, direção e controle das atividades da Companhia, que incluem os membros do Conselho de Administração e diretores estatutários, está conforme quadro a seguir:

	<u>Controladora</u>		<u>Consolidado</u>	
	<u>31/12/2022</u>	<u>31/12/2021</u>	<u>31/12/2022</u>	<u>31/12/2021</u>
Remuneração	-	-	29.955	27.877
Encargos	9	-	6.225	9.765
Total	<u>9</u>	<u>-</u>	<u>36.180</u>	<u>37.642</u>

Notas Explicativas**HMOBI Participações S.A.****Notas explicativas da Administração às demonstrações financeiras referente ao exercício findo em 31 de dezembro de 2022****(Em milhares de reais - R\$, exceto quando mencionado de outra forma)****Remuneração dos Administradores - Consolidado**

	Controladora		Consolidado	
	31/12/2022	31/12/2021	31/12/2022	31/12/2021
Pró-labore	123	-	3.358	2.128
Bônus	-	-	2.052	1.389
Encargos	26	-	600	538
Outros benefícios	-	-	716	241
Benefício pós emprego	-	-	-	122
Total	149	-	6.726	4.418

Controladora

Em 18 de abril de 2022, foi aprovado em Assembleia Geral de Constituição o montante máximo de remuneração global anual dos administradores de até R\$ 227 para exercício de 2022, sendo realizado o montante de R\$ 149.

Consolidado

Para as controladas foi aprovado em Assembleia Geral Extraordinária o montante máximo de remuneração global anual dos administradores de até R\$ 6.661, gerando um valor consolidado aprovado de R\$ 6.888, sendo realizado o montante de R\$ 6.726.

11 Investimento

As participações em controladas, são avaliadas pelo método da equivalência patrimonial, foram apuradas de acordo com os balanços patrimoniais das respectivas investidas na data-base:

Controladas	Participação da HMOBI %	Quantidade de ações em 2021 ordinárias	Amortização Mais (menos) valia (*)				Saldo em 31/12/2022
			31/12/2021 (Reapresentado)	Equivalência patrimonial	(menos) valia (*)		
MetrôRio	100	1.613.694.012	1.607.090	300.618	(21.418)	1.886.290	
Metrobarra	100	3.100.260.815	303.448	64.722	(5.268)	362.902	
			1.910.538	365.340	(26.686)	2.249.192	

(*) Ajustes gerados na combinação de negócio, vide detalhes na nota explicativa 2.3.2.2 (I).

Controladas	Participação da HMOBI %	Quantidade de ações em 2021 ordinárias	Investimentos	Ágio	Equivalência patrimonial	Ajuste a valor justo	Amortização Mais (menos) valia (*)		Saldo em 31/12/2021 (Reapresentado)
							(menos) valia (*)		
MetrôRio	100	1.613.694.012	990.628	-	21.571	599.881	(4.988)	1.607.092	
Metrobarra	100	3.100.260.815	132.231	21.993	60.919	89.149	(846)	303.446	
			1.122.859	21.993	82.490	689.030	(5.834)	1.910.538	

(*) Ajustes gerados na combinação de negócio, vide detalhes na nota explicativa 2.3.2.2 (II).

Notas Explicativas**HMOBI Participações S.A.****Notas explicativas da Administração às demonstrações financeiras
referente ao exercício findo em 31 de dezembro de 2022****(Em milhares de reais - R\$, exceto quando mencionado de outra forma)****11.1 Informações financeiras resumidas das controladas****(a) Balanços patrimoniais**

	MetrôRio		Metrobarra	
	31/12/2022	31/12/2021	31/12/2022	31/12/2021 (Reapresentado)
Ativo circulante	609.450	151.842	102.456	30.280
Ativo não circulante	2.425.240	2.438.058	939.712	1.006.475
Total do ativo	3.034.690	2.589.900	1.042.168	1.036.755
Passivo circulante	399.938	169.324	125.225	69.861
Passivo não circulante	1.321.935	1.408.376	659.071	773.745
Total do patrimônio líquido	1.312.817	1.012.200	257.872	193.149
Passivo + Patrimônio líquido	3.034.690	2.589.900	1.042.168	1.036.755

(b) Demonstrações dos resultados

	MetrôRio		Metrobarra	
	31/12/2022	31/12/2021	31/12/2022	31/12/2021 (Reapresentado)
Lucro bruto	269.839	39.758	138.142	89.800
Resultado operacional	417.247	(99.158)	164.063	66.434
Resultado financeiro	(130.537)	(226.408)	(82.097)	(95.747)
Lucro antes do imposto de renda e da contribuição social	286.710	(325.566)	81.966	(29.313)
Imposto de renda e contribuição social	13.907	108.400	(17.243)	28.083
Lucro (Prejuízo) do exercício	300.617	(217.166)	64.723	(1.230)

HMOBI Participações S.A.**Notas Explicativas**

**Notas explicativas da Administração às demonstrações financeiras
referente ao exercício findo em 31 de dezembro de 2022
(Em milhares de reais - R\$, exceto quando mencionado de outra forma)**

12 Imobilizado - Consolidado

	Taxas anuais de depreciação %	31/12/2021	Adições	Baixas	Transferências	31/12/2022
Custo						
Máquinas e equipamentos	13	851.752	1.040	(73)	1.409	854.128
Móveis e utensílios	10	16.569	310	(45)	-	16.834
Benfeitoria em instalação de terceiros	10	292.941	-	-	690	293.631
Veículos	20	817	-	-	-	817
Equipamentos de informática	20	63.738	1.194	(67)	2.145	67.010
Imobilizado em andamento		13.854	1.263	-	(4.200)	10.917
(Mais) menos valia - Ativo fixo		195.224	-	-	-	195.224
		1.434.895	3.807	(185)	44	1.438.561
Depreciação acumulada						
Máquinas e equipamentos		(268.244)	(41.802)	49	2	(309.995)
Móveis e utensílios		(10.194)	(1.400)	43	-	(11.551)
Benfeitoria em instalação de terceiros		(91.714)	(17.723)	-	-	(109.437)
Veículos		(500)	(88)	-	-	(588)
Equipamentos de informática		(41.571)	(5.667)	67	(4)	(47.175)
(Mais) menos valia - Ativo fixo		(1.276)	(7.983)	-	-	(9.259)
		(413.499)	(74.663)	159	(2)	(488.005)
Imobilizado líquido		1.021.396	(70.856)	(26)	42	950.556

Notas Explicativas**HMOBI Participações S.A.****Notas explicativas da Administração às demonstrações financeiras
referente ao exercício findo em 31 de dezembro de 2022****(Em milhares de reais - R\$, exceto quando mencionado de outra forma)**

	Taxas anuais de depreciação %	Custo inicial	Adições	Baixas	Transferências	31/12/2021
Custo						
Máquinas e equipamentos	13	850.585	876	(173)	464	851.752
Móveis e utensílios	10	16.467	40	(179)	241	16.569
Benfeitoria em instalação de terceiros	10	283.990	-	-	8.951	292.941
Veículos	20	973	-	(156)	-	817
Equipamentos de informática	20	63.157	68	(225)	738	63.738
Imobilizado em andamento		18.298	4.748	-	(9.192)	13.854
(Mais) menos valia - Ativo fixo		-	195.224	-	-	195.224
		1.233.470	200.956	(733)	1.202	1.434.895
Depreciação acumulada						
Máquinas e equipamentos		(234.180)	(34.225)	150	11	(268.244)
Móveis e utensílios		(8.980)	(1.342)	128	-	(10.194)
Benfeitoria em instalação de terceiros		(78.070)	(13.644)	-	-	(91.714)
Veículos		(568)	(88)	156	-	(500)
Equipamentos de informática		(36.002)	(5.790)	221	-	(41.571)
(Mais) menos valia - Ativo fixo		-	(1.276)	-	-	(1.276)
		(357.800)	(56.365)	655	11	(413.499)
Imobilizado líquido		875.670	144.591	(78)	1.213	1.021.396

Redução do valor recuperável de ativos ("Impairment")

De acordo com o CPC01(R1) - Redução ao Valor Recuperável de Ativos, os itens do ativo imobilizado, que apresentam sinais de que seus custos registrados são superiores aos seus valores de recuperação, são revisados, caso haja indicativo negativo de recuperabilidade, para determinar a necessidade de reconhecimento de perda para redução do saldo contábil a seu valor de realização.

A Administração efetua análise anual do correspondente desempenho operacional e financeiro de seus ativos, porém para o exercício social de 2022, devido a recuperação de resultado e de desempenho favorável, além de aumento no fluxo de caixa e expectativa de recuperabilidade futura, a Companhia não apresentou indicativo que gerasse a necessidade de avaliação de recuperabilidade de seus ativos.

HMOBI Participações S.A.**Notas Explicativas**

**Notas explicativas da Administração às demonstrações financeiras
referente ao exercício findo em 31 de dezembro de 2022
(Em milhares de reais - R\$, exceto quando mencionado de outra forma)**

13 Intangível - Consolidado

	<u>31/12/2021</u>	<u>Adições</u>	<u>Baixas</u>	<u>Transferências</u>	<u>31/12/2022</u>
Custo					
Software	51.046	1.261	-	786	53.093
Direito de concessão (b)	1.666.684	139	-	-29	1.666.794
Investimento na concessão (a)	1.899.029	85.587	(26.964)	46.451	2.004.103
Ágio (<i>goodwill</i>) (*)	21.993	-	-	-	21.993
Intangível em andamento	49.245	26.229	-	(47.252)	28.222
Outros	14	-	-	-	14
Mais (menos) valia	1.199.757	-	-	-	1.199.757
	4.887.768	113.216	(26.964)	(44)	4.973.976
Amortização acumulada					
Software	(32.829)	(689)	-	-	(33.518)
Direito de concessão	(786.496)	(41.962)	-	2	(828.456)
Investimento na concessão	(756.381)	(48.128)	140	-	(804.369)
Mais (menos) valia	(7.557)	(46.956)	-	-	(54.513)
	(1.583.263)	(137.735)	140	2	(1.720.856)
Intangível líquido	3.304.505	(24.519)	(26.824)	(42)	3.253.120

HMOBI Participações S.A.**Notas Explicativas**

**Notas explicativas da Administração às demonstrações financeiras
referente ao exercício findo em 31 de dezembro de 2022
(Em milhares de reais - R\$, exceto quando mencionado de outra forma)**

	<u>Custo inicial</u>	<u>Adições</u>	<u>Baixas (**)</u>	<u>Transferências</u>	<u>31/12/2021</u>
Custo					
Software	46.453	4.474	(2)	121	51.046
Direito de concessão (a)	1.668.009	-	(2)	(1.323)	1.666.684
Investimento na concessão (b)	1.809.025	100.554	(29.683)	19.133	1.899.029
Ágio (<i>goodwill</i>) (*)	-	21.993	-	-	21.993
Intangível em andamento	42.432	25.946	-	(19.133)	49.245
Outros	14	-	-	-	14
Mais (menos) valia	-	1.199.757			1.199.757
	3.565.933	1.352.724	(29.687)	(1.202)	4.887.768
Amortização acumulada					
Software	(31.120)	(1.711)	2	-	(32.829)
Direito de concessão	(752.362)	(34.124)	1	(11)	(786.496)
Investimento na concessão	(721.711)	(34.710)	40	-	(756.381)
Mais (Menos) valia	-	(7.557)			(7.557)
	(1.505.193)	(78.102)	43	(11)	(1.583.263)
Intangível líquido	2.060.740	1.274.622	(29.644)	(1.213)	3.304.505

(*) Ágio oriundo da realização da análise do preço de alocação, conforme previsto no CPC 15 (R1) – Combinação de negócio, vide nota explicativa 2.3.2.1.

(**) As baixas na conta de investimento na concessão decorrem do consumo de peças sobressalentes para operação.

Notas Explicativas

HMOBI Participações S.A.

Notas explicativas da Administração às demonstrações financeiras referente ao exercício findo em 31 de dezembro de 2022

(Em milhares de reais - R\$, exceto quando mencionado de outra forma)

(a) Direito de concessão

Direito de concessão referente à Outorga Principal R\$ 311.389 e Outorga Suplementar R\$ 162.940 (primeiro período de concessão até 27 de janeiro de 2018) conforme os termos da alínea “b”, Parágrafo 1º da Cláusula 9ª do Sexto Termo Aditivo.

Através de Aditivo as partes acordaram, dentre outras medidas, prorrogar, sob condição resolutiva, o prazo do Contrato, passando a Concessão a vigorar até 27 de janeiro de 2038. A prorrogação da Concessão se deu em contrapartida a investimentos a serem realizados pela Concessionária, conforme os termos do Parágrafo 3º da Cláusula 9ª do Aditivo. Conforme esses investimentos são realizados pela controlada MetrôRio, são reconhecidos no Ativo intangível (Renovação / extensão do Direito de concessão).

(b) Investimento na concessão

São investimentos realizados durante todo o prazo de concessão no material rodante, vias permanentes, subestações de energia e toda a infraestrutura necessária para adequação, continuidade e melhorias na operação das Linhas 1 e 2. O valor do direito de concessão adquirido foi determinado com base em laudo elaborado por empresa independente para determinação do valor justo dos respectivos ativos e passivos adquiridos.

Prazo de amortização

A amortização dos ativos intangíveis foi reconhecida no resultado através de projeção de curva de demanda estimada para o período de concessão, já que esse método é o que melhor reflete o padrão de consumo de benefícios econômicos futuros incorporados no ativo.

Redução do valor recuperável de ativos (“Impairment”)

De acordo com o CPC01(R1) - Redução ao Valor Recuperável de Ativos, os itens do ativo intangível, que apresentam sinais de que seus custos registrados são superiores aos seus valores de recuperação, são revisados, caso haja indicativo negativo de recuperabilidade, para determinar a necessidade de reconhecimento de perda para redução do saldo contábil a seu valor de realização.

A Administração efetua análise anual do correspondente desempenho operacional e financeiro de seus ativos. Para o exercício social de 2022, devido à recuperação de resultado, mesmo desconsiderando os efeitos do ressarcimento emergencial, além do aumento no fluxo de caixa e expectativa de recuperabilidade futura, a Companhia concluiu que não há indicativos de *impairment* de ativos.

14 Fornecedores

	Controladora		Consolidado	
	31/12/2022	31/12/2021	31/12/2022	31/12/2021
Fornecedores nacionais	65	-	85.070	104.684
Fornecedores internacionais	-	-	1.964	2.465
Total	65	-	87.034	107.149

O saldo refere-se, substancialmente, aos contratos com diversos fornecedores e prestadores de serviços, os quais prestam serviços e fornecem materiais para operacionalização dos negócios da Companhia e suas controladas.

Notas Explicativas**HMOBI Participações S.A.****Notas explicativas da Administração às demonstrações financeiras
referente ao exercício findo em 31 de dezembro de 2022****(Em milhares de reais - R\$, exceto quando mencionado de outra forma)****15 Debêntures – Consolidado**

Em 31 de dezembro de 2022 e de 2021, o saldo de debêntures estava composto da seguinte forma:

Objeto	Indexador	Juros anuais	Vencimento	31/12/2022		31/12/2021	
				Circulante	Não circulante	Total	Total
Debêntures							
9ª Debênture - MetrôRio	IPCA	7,09%	15/12/2031	208.676	1.371.420	1.580.096	1.394.559
3ª Debênture - Metrobarra	TR	9,69%	20/12/2029	118.951	737.214	856.165	887.259
Custo de captação				(4.085)	(79.070)	(83.155)	(82.674)
Aplicações financeiras vinculadas (*)					(161.913)	(161.913)	(64.817)
Total				323.542	1.867.651	2.191.193	2.134.327

(*) As aplicações financeiras no montante de R\$ 161.913 em 31 de dezembro de 2022 (R\$ 64.817 em 31 de dezembro de 2021), foram efetuadas em conexão com cláusulas estipuladas nos termos das Escrituras das emissões das debêntures das controladas MetrôRio e Metrobarra que determina a constituição de contas reservas e/ou pagamento em garantia das obrigações relacionadas às emissões. Estas aplicações são feitas em CDBs e estão indexadas ao CDI em 96,01% na controlada MetrôRio e 101,09% na controlada Metrobarra em média.

HMOBI Participações S.A.**Notas Explicativas**

**Notas explicativas da Administração às demonstrações financeiras
referente ao exercício findo em 31 de dezembro de 2022
(Em milhares de reais - R\$, exceto quando mencionado de outra forma)**

Segue abaixo a movimentação das debêntures:

	<u>Adição</u>			<u>Amortização</u>						
	<u>31/12/2021</u>	<u>Juros</u>	<u>Varição monetária</u>	<u>Principal</u>	<u>Juros</u>	<u>Custo de captação</u>	<u>Capitalização</u>	<u>Aplicação vinculada</u>	<u>Transferência</u>	<u>31/12/2022</u>
Passivo circulante										
9ª Debênture - MetrôRio	-	-	-	-	-	-	-	-	208.676	208.676
3ª Debênture - Metrobarra	62.975	82.337	15.149	(61.724)	(66.855)	-	(30.730)	-	117.799	118.951
Custos de captação	(156)	-	-	-	-	156	-	-	(4.085)	(4.085)
	62.819	82.337	15.149	(61.724)	(66.855)	156	(30.730)	-	322.390	323.542
Passivo não circulante										
9ª Debênture - MetrôRio	1.394.559	109.314	76.224	-	-	-	-	-	(208.676)	1.371.421
3ª Debênture - Metrobarra	824.282	-	-	-	-	-	30.730	-	(117.799)	737.213
Custos de captação	(82.516)	-	-	-	-	(639)	-	-	4.085	(79.070)
Aplicação vinculada	(64.817)	-	-	-	-	-	-	(97.096)	-	(161.913)
	2.071.508	109.314	76.224	-	-	(639)	30.730	(97.096)	(322.390)	1.867.651
Total	2.134.327	191.651	91.373	(61.724)	(66.855)	(483)	-	(97.096)	-	2.191.193

HMOBI Participações S.A.**Notas Explicativas**

**Notas explicativas da Administração às demonstrações financeiras
referente ao exercício findo em 31 de dezembro de 2022
(Em milhares de reais - R\$, exceto quando mencionado de outra forma)**

	<u>Adições</u>				<u>Amortização</u>				<u>2021</u>
	<u>Custo</u>	<u>Captação</u>	<u>Juros</u>	<u>Variação monetária</u>	<u>Principal</u>	<u>Juros</u>	<u>Custo de captação</u>	<u>Aplicação vinculada</u>	
Passivo									
9ª Debênture - MetrôRio	-	1.200.000	81.975	112.584	-	-	-	-	1.394.559
3ª Debênture - Metrobarra	870.077	-	82.117	-	(30.218)	(34.717)	-	-	887.259
Custos de captação	(1.397)	-	-	-	-	-	(81.277)	-	(82.674)
Aplicação vinculada	(54.483)	-	-	-	-	-	-	(10.334)	(64.817)
Total	814.197	1.200.000	164.092	112.584	(30.218)	(34.717)	(81.277)	(10.334)	2.134.327

Notas Explicativas**HMOBI Participações S.A.****Notas explicativas da Administração às demonstrações financeiras referente ao exercício findo em 31 de dezembro de 2022
(Em milhares de reais - R\$, exceto quando mencionado de outra forma)**

Composição dos pagamentos das debêntures por ano de vencimento:

Ano	31/12/2022
2023	327.627
2024	233.902
2025	251.477
2026	281.475
2027 em diante	1.341.781
	2.436.262
Custo de captação	(83.155)
Aplicação vinculada	(161.913)
	2.191.193

Debêntures**Controlada MetrôRio**

Em 15 de janeiro de 2021 a controlada MetrôRio emitiu 1.200.000 debêntures da 9ª emissão (MTRJ19) não conversíveis em ações, da espécie com garantia real, em série única, para distribuição pública com esforços restritos, com valor nominal unitário de R\$ 1 perfazendo o montante de R\$ 1.200.000. A captação dos recursos ocorreu em 10 de fevereiro de 2021 em seu montante integral.

O saldo do valor nominal unitário das Debêntures será amortizado em 17 (dezessete) parcelas semestrais, sempre no dia 15 dos meses de junho e dezembro de cada ano, com primeiro pagamento em 15 de dezembro de 2023.

As debêntures têm prazo de vigência de 10 (dez) anos e 11 (onze) meses contados da data de emissão, vencendo-se, portanto, em 15 de dezembro de 2031. A atualização monetária sobre o valor unitário das debêntures ocorre através da variação acumulada do Índice Nacional de Preços ao Consumidor Amplo (IPCA), além dos juros remuneratórios de 7,0857% ao ano. Os recursos desta emissão foram destinados ao pré-pagamento de todas as dívidas da controlada MetrôRio as quais financiaram os investimentos na concessão, reembolso de gastos e despesas.

Em 01 de junho de 2022 foi deliberado em Assembleia Geral de Debenturistas (AGD) a anuência para substituição, exclusivamente durante o período de junho de 2022 a 15 de dezembro de 2023, da transferência de recursos da conta centralizadora para a conta reserva por fiança bancária junto a instituição financeira de primeira linha rating AAA.

Hipóteses de vencimento antecipado

Nos termos dos contratos da 9ª emissão de debêntures, a controlada MetrôRio está sujeito ao cumprimento de certas obrigações específicas. O descumprimento de tais obrigações sem a anuência dos respectivos credores poderá resultar na declaração do vencimento antecipado de tais contratos e na execução das garantias constituídas em relação aos mesmos.

Os principais critérios para vencimento antecipado são: (i) redução do capital social ou recompra de ações, sem a anuência dos Debenturistas; (ii) realização de qualquer pagamento ou remuneração pela Emissora aos seus acionistas até 31 de dezembro de 2024 (inclusive), exceto se houver o preenchimento da conta reserva com recursos da controlada MetrôRio. Após essa data é permitido o pagamento ou remuneração pela Emissora aos seus Acionistas se estiver adimplente com as obrigações previstas na Escritura de Emissão e o ICSD seja maior ou igual a 1,30; e (iii) a Emissora deixar de ter suas demonstrações financeiras auditadas por auditor independente registrado na CVM.

Notas Explicativas

HMOBI Participações S.A.

Notas explicativas da Administração às demonstrações financeiras referente ao exercício findo em 31 de dezembro de 2022 (Em milhares de reais - R\$, exceto quando mencionado de outra forma)

Para o período compreendido entre 31 de dezembro de 2023, e a data de vencimento, o Índice de Cobertura do Serviço da Dívida ("ICSD") deverá ser igual ou superior a 1,2, calculado anualmente com base nas Demonstrações financeiras.

Avaliação de Rating

Em 23 de junho de 2022, a Fitch Ratings afirmou, o Rating Nacional de Longo Prazo 'AA-(bra)' da 9ª emissão de debêntures da controlada MetrôRio (MTRJ19). A revisão da Perspectiva do rating foi de Negativa para Positiva, e reflete o aumento da liquidez da controlada MetrôRio após o ressarcimento pelo poder concedente, que indenizou a concessionária pelos efeitos da pandemia de coronavírus, referentes ao período de março a dezembro de 2020. Também reflete a recuperação do tráfego, o qual está em linha com o cenário de rating da Fitch.

Em 24 de agosto de 2022, a S&P Global Ratings elevou os ratings de 'brAA' para 'brAA+', na escala Nacional Brasil, atribuídos a controlada MetrôRio e à sua 9ª emissão de debêntures. A perspectiva estável, reforça uma trajetória de recuperação da demanda, posição da liquidez fortalecida, dentre outros fatores.

Controlada Metrobarra

Em 20 de novembro de 2015, a controlada Metrobarra aprovou a 3ª emissão de debêntures privadas, com esforços restritos no valor de R\$ 932.861.

Tais debêntures não são conversíveis em ações e não possuem cláusula de repactuação. As debêntures são remuneradas a 100% da TR + 9,69% a.a. e tem vencimento em 20 de dezembro de 2029. São garantidas pela alienação fiduciária das ações da controlada Metrobarra, cessão fiduciária de direitos creditórios e fiança corporativa.

Em 12 de maio de 2016, da controlada Metrobarra assinou junto à CEF o boletim de subscrição para emissão de debêntures no montante de R\$ 932.861, no qual o principal objetivo foi a quitação das debêntures no montante de R\$ 600.000 da 4ª emissão.

Em 13 de maio de 2016, os recursos foram liberados pela CEF, equalizando assim, a estrutura de capital da controlada Metrobarra.

Em 30 de dezembro de 2021, através do 9º Aditamento à Escritura de Emissão ficou acordado um "Novo Período de *Standstill*" no qual as parcelas de remuneração devidas de novembro de 2021 a abril de 2022 foram suspensas e incorporadas ao saldo do valor nominal unitário. Atualmente a controlada Metrobarra está adimplente com as parcelas decorrentes do contrato de Emissão de Debentures.

Destinação dos recursos

Parte dos recursos captados pela controlada Metrobarra por meio da 3ª emissão de debêntures foi utilizada para pagamento do principal e juros objeto da 4ª emissão de debêntures.

Em 29 de agosto de 2019 foi realizada uma AGD deliberando sobre a autorização para Amortização Antecipada Facultativa das Debêntures com a devolução da totalidade dos recursos depositados e investidos da Conta de Liquidação e a consequente alteração da data de encerramento do "Prazo Máximo de Investimento" e do "Período de Investimento", conforme definidos na Escritura de Emissão no valor de R\$ 49.433.

Notas Explicativas

HMOBI Participações S.A.

Notas explicativas da Administração às demonstrações financeiras referente ao exercício findo em 31 de dezembro de 2022 (Em milhares de reais - R\$, exceto quando mencionado de outra forma)

Hipóteses de vencimento antecipado e cláusulas restritivas

Nos termos dos contratos das debêntures a controlada Metrobarra está sujeito às cláusulas restritivas e ao cumprimento de obrigações específicas. O descumprimento de tais obrigações sem a anuência dos respectivos credores poderá resultar na declaração do vencimento antecipado de tais contratos e na execução das garantias constituídas em relação aos mesmos.

Os principais critérios para vencimento antecipado são: (i) prestação de fiança e/ou aval pela Emissora, a partir da Data de Emissão, sem o prévio e expresso consentimento dos Debenturistas; (ii) realização de qualquer pagamento ou remuneração pela Emissora aos seus controladores, exceto o pagamento do dividendo mínimo obrigatório previsto no artigo 202 da Lei das Sociedades por Ações, se inadimplente com quaisquer obrigações previstas nesta Escritura de Emissão; (iii) a Emissora deixar de ter suas demonstrações financeiras auditadas por auditor independente registrado na CVM; (iv) rating inferior a “BBB-” em escala nacional de longo prazo se emitido pela Fitch Ratings ou Standard & Poor’s, ou inferior a “Baa3” se emitido pela Moody’s; e (v) descumprimento de índices financeiros detalhados abaixo:

Sobre os índices financeiros, as debêntures deverão declarar-se vencidas antecipadamente caso o ICSD (Índice de Cobertura de Serviço da Dívida) seja menor que 1,3, em até 10 (dez) dias úteis contados da divulgação das demonstrações financeiras da emissora ou da notificação do Agente Fiduciário o que ocorrer primeiro.

Em 31 de dezembro de 2021, não houve atingimento do ICSD pela controlada Metrobarra, porém esse descumprimento foi autorizado na Assembleia Geral dos Debenturistas (“AGD”) realizada em 4 de novembro de 2021. Nessa mesma assembleia foi autorizada a constituição da Cessão Fiduciária de direitos creditórios da HMOBI e a outorga da Fiança pela HMOBI. Em 31 de dezembro de 2022 a controlada Metrobarra superou o índice mínimo exigido para o ICSD.

Também é hipótese de vencimento antecipado, apenas no caso de distribuição de dividendos, realização de pagamento de juros sobre capital próprio aos acionistas da emissora ou qualquer outra forma de distribuição de recursos aos acionistas, incluindo o pagamento ou concessão de mútuos, com o descumprimento do índice financeiro:

Dívida Líquida/EBITDA, a ser acompanhado semestralmente pelo Agente Fiduciário com base nas demonstrações financeiras anuais auditadas da emissora ao final de cada ano civil e revisadas, quando se tratar de encerramento do primeiro semestre civil da Emissora, no prazo de até 10 (dez) dias úteis contados do recebimento, pelo Agente Fiduciário, das referidas demonstrações financeiras de acordo com a tabela abaixo:

<u>Empresa</u>	<u>Dívida</u>	<u>Covenants</u>	<u>Limite</u>	<u>Apuração</u>
Metrobarra	3ª emissão das debêntures	DL/EBITDA	≤ 3	Anual <i>covenants</i> até dezembro de 2022
		DL/EBITDA	≤ 2,5	Anual <i>covenants</i> até dezembro de 2023
		DL/EBITDA	≤ 2	Anual <i>covenants</i> a partir de janeiro 2024

Em 31 de dezembro de 2022, foram apurados para as debêntures da 3ª Emissão da controlada Metrobarra (MTRB13), os *covenants* de 2,1 e 3,2 referentes ao “ICSD” e Dívida Líquida/EBTDA, respectivamente.

Avaliação de *Rating*

Em 14 de abril de 2022, a agência S&P revisou o *rating* da 3ª emissão da controlada Metrobarra S.A. que foi elevado de ‘brCC’ para ‘brA’ e removido do *CreditWatch* em desenvolvimento, devido à transferência de controle acionário da Invepar S.A. para HMOBI. Com isso, o *rating* da controlada Metrobarra ficou acima do mínimo exigido e, portanto, em cumprimento com a exigência prevista na escritura das debêntures.

Notas Explicativas**HMOBI Participações S.A.****Notas explicativas da Administração às demonstrações financeiras
referente ao exercício findo em 31 de dezembro de 2022
(Em milhares de reais - R\$, exceto quando mencionado de outra forma)****16 Concessão de serviço público**

	Consolidado	
	31/12/2022	31/12/2021
Não circulante		
Direito de concessão (Até janeiro de 2038) (a)	16.110	19.533
	16.110	19.533

(a) Direito de concessão referente à outorga principal e outorga suplementar (primeiro período de concessão até 27 de janeiro de 2038)

O montante de R\$ 16.110 (R\$ 19.533 em 31 de dezembro de 2021) referem-se a assunção pela controlada MetrôRio da obrigação de pagamento das condenações judiciais devidas pela Companhia do Metropolitano do Rio de Janeiro e Companhia de Transportes sobre Trilhos do Estado do Rio de Janeiro - RIOTIRLHOS, em processos com data anterior à tomada de posse da prestação do serviço público de passageiros das Linhas 1 e 2, ocorrida em 05 de abril de 1998, em contrapartida ao preço da outorga suplementar devida pela entrada em operação das estações Siqueira Campos, Cantagalo e General Osorio, previsto no §2º da Clausula Nona e §§ 13º e 14º da Clausula Vigésima Segunda do Sexto Termo Aditivo ao Contrato de Concessão.

Baseado na análise da Administração, à luz das informações disponíveis até a presente data e nas diversas possibilidades na liquidação dos processos, a controlada MetrôRio está mantendo a parcela de outorga suplementar registrada no passivo não circulante.

Movimentação da concessão:

	Consolidado			
	31/12/2021	Atualização monetária	Reversão	31/12/2022
Outorga (a)	19.533	1.289	(4.712)	16.110
Não Circulante	19.533	1.289	(4.712)	16.110

	Consolidado		
	31/12/2020	Atualização monetária	31/12/2021
Outorga (a)	17.219	2.314	19.533
Não Circulante	17.219	2.314	19.533

(a) Outorga do não circulante refere-se ao Anexo V do Sexto Aditivo ao Contrato de Concessão.

Notas Explicativas**HMOBI Participações S.A.****Notas explicativas da Administração às demonstrações financeiras
referente ao exercício findo em 31 de dezembro de 2022****(Em milhares de reais - R\$, exceto quando mencionado de outra forma)****Bens reversíveis**

Conforme os termos do parágrafo 1º da cláusula 17ª do Contrato de Concessão, os bens reversíveis, transferidos à posse da Concessionária em 5 de abril de 1998, para utilização na prestação dos serviços de transporte metroviário, de acordo com os termos do Edital de Leilão PED/ERJ nº 01/97-Metrô e do Contrato, foram recebidos a título gratuito.

A controlada MetrôRio recebeu em transferência em 5 de abril de 1998 o montante de R\$ 6.093.927 de bens reversíveis

17 Adiantamentos de clientes**Composição**

	Consolidado	
	31/12/2022	31/12/2021
Adiantamento de clientes (a)	3.419	15.474
Serviço a prestar – Giro (b)	3.349	4.191
Serviço a prestar (c)	2.395	2.957
Receitas antecipadas	-	1.372
Outros adiantamentos	475	414
Total	9.638	24.408

(a) Receita acessória com aluguel de espaços físicos e publicitários;

(b) Venda de cartões pré-pagos do metrô do Rio de Janeiro;

(c) Venda de bilhetes unitários.

18 Receita diferida

	Consolidado	
	31/12/2022	31/12/2021
Receita diferida – 9º Termo aditivo	74.077	-
Outras	1.764	1.966
	75.841	1.966
Circulante	57.695	-
Não circulante	18.146	1.966
Total	75.841	1.966

Receita diferida referente ao 9º Termo Aditivo ao Contrato de Concessão relativo à parcela ainda não incorrida dos anos de 2023 e 2024, vide maiores detalhes na Nota Explicativa 1.

Notas Explicativas**HMOBI Participações S.A.****Notas explicativas da Administração às demonstrações financeiras
referente ao exercício findo em 31 de dezembro de 2022****(Em milhares de reais - R\$, exceto quando mencionado de outra forma)****19 Provisões para riscos processuais**

A controlada MetrôRio é parte em ações judiciais e processos administrativos perante vários tribunais e órgãos governamentais, decorrentes do curso normal das operações, envolvendo questões tributárias, trabalhistas, aspectos cíveis e outros assuntos.

Na opinião dos consultores jurídicos realizou análise das demandas judiciais pendentes e, quanto às ações trabalhistas, com base na experiência anterior referente às quantias reivindicadas, constituiu provisão em montante considerado suficiente para cobrir as perdas estimadas com as ações em curso, como se segue:

	Consolidado	
	31/12/2022	31/12/2021
Natureza do risco		
Passivo contingente – Ajuste PPA (Vide nota explicativa 2.3.2.1)	120.172	134.676
Trabalhistas (a)	41.637	41.741
Tributários (b)	23.496	22.458
Cíveis (c)	6.367	14.858
Outros	34	130
Total	191.706	213.863

Composição das provisões:

Natureza do risco	31/12/2021	Constituição	Pagamentos	Reversões	Atualização Monetária	31/12/2022
Passivo contingente – Ajuste Combinação negócio (*)	134.676	-	-	(14.504)	-	120.172
Trabalhistas	41.741	11.755	(2.828)	(10.933)	1.902	41.637
Tributários	22.458	3.480	-	(3.349)	907	23.496
Cíveis	14.858	6.040	(2.471)	(12.369)	309	6.367
Outros	130	-	-	(98)	2	34
Total	213.863	21.275	(5.299)	(41.253)	3.120	191.706

Natureza do risco	Principal	Constituição	Reversões/ pagamentos	Atualização monetária	31/12/2021
Passivo contingente – Ajuste Combinação negócio (*)	-	134.676	-	-	134.676
Trabalhistas	13.493	30.457	(3.148)	939	41.741
Tributários	13.622	7.913	-	923	22.458
Cíveis	14.274	559	(592)	617	14.858
Outros	332	2	(235)	31	130
Total	41.721	173.607	(3.975)	2.510	213.863

Notas Explicativas**HMOBI Participações S.A.****Notas explicativas da Administração às demonstrações financeiras
referente ao exercício findo em 31 de dezembro de 2022
(Em milhares de reais - R\$, exceto quando mencionado de outra forma)**

Abertura por natureza o impacto do Passivo contingente possível do ajuste Combinação negócio:

Natureza do risco	31/12/2021	Reversões (*)	31/12/2022
Ambiental	8.582	-	8.582
Cível	53.492	(2.006)	51.486
Previdenciário	7.552	(569)	6.983
Trabalhista	48.658	(11.429)	37.229
Tributário	16.392	(500)	15.892
Total geral	134.676	(14.504)	120.172

(*) As reversões do Passivo contingente são apropriadas ao resultado de acordo com a exigibilidade do processo que originou o seu reconhecimento na controlada MetrôRio.

Conforme nota explicativa 2.3.2.1 – Combinação de negócio.

Controlada MetrôRio**(a) Riscos trabalhistas**

A controlada MetrôRio é parte em diversos processos de natureza trabalhista propostos por ex-funcionários, cujos objetos importam, em sua maioria, em pedidos de reintegração, horas extraordinárias, equiparação salarial, dentre outros.

A alteração de prognóstico do processo 0001028-44.2011.5.01.0008 ocorrida em 2021 gerou adição nas causas trabalhistas, devido a ação plurima movida pelo Sindicato – SIMERJ relativo à discussão envolvendo acúmulo de funções por agentes de segurança que estavam no quadro de funcionários da controlada MetrôRio à época da extinção da função de oficial de estação, em 2003. Atualmente o processo encontra-se em fase recursal junto ao Tribunal Superior do Trabalho – TST, com valor atualizado no montante de R\$ 28.147.

Em 31 de dezembro de 2022, as perdas possíveis estavam estimadas em R\$ 93.257, sendo R\$ 59.642 relacionado à processos sucessórios do Contrato de Concessão, a serem ressarcidos pelo Estado através de reequilíbrio contratual ou pagamento (R\$ 97.831 em 31 de dezembro de 2021, sendo R\$ 46.139 processos sucessórios).

(b) Riscos tributários

Em 31 de dezembro de 2022, as perdas possíveis estavam estimadas em R\$ 11.714 (R\$ 12.783 em 31 de dezembro de 2021).

(c) Riscos cíveis

A controlada MetrôRio é ré em diversos processos cíveis, movidos por clientes, principalmente em decorrência de incidentes ocorridos no sistema metroviário.

Em 31 de dezembro de 2022, as perdas cíveis possíveis estavam estimadas em R\$ 67.330 (R\$ 58.105 em 31 de dezembro de 2021).

Notas Explicativas**HMOBI Participações S.A.****Notas explicativas da Administração às demonstrações financeiras referente ao exercício findo em 31 de dezembro de 2022****(Em milhares de reais - R\$, exceto quando mencionado de outra forma)**

Em 1º de abril de 2019, o Ministério Público protocolou Ação Civil Pública por ato de improbidade administrativa, contra o consórcio vencedor da licitação da Linha 04 do sistema metroviário do Rio de Janeiro e outros 22 réus associados, dentre os quais as controladas MetrôRio e Metrobarra. Dentre as alegações citadas pelo Ministério Público, é mencionada irregularidades da subconcessão da operação a controlada MetrôRio e locação de material rodante da controlada Metrobarra. Em janeiro de 2021, as controladas MetrôRio e Metrobarra tomaram ciência da ação e se deram por citados. De forma tempestiva, protocolaram suas defesas com os seguintes fundamentos: (i) ilegitimidade passiva para figurarem na referida ação, (ii) ausência de quaisquer elementos concretos que as liguem aos escândalos de corrupção na obra do Metrô. A controlada MetrôRio informa que postulou em juízo em face do Estado do Rio de Janeiro e CRB o pedido de nulidade dos aditivos ao contrato de concessão da Linha 4, justamente para obter o reconhecimento de que a atual Linha 4 é meramente prolongamento das Linhas 1 e 2, cuja exploração é direito da controlada MetrôRio. Quanto ao ato de improbidade, a controlada MetrôRio entende que há prescrição, visto que o prazo de 5 anos, previsto no art. 23 da Lei de Improbidade Administrativa, chegou a termo em 2015, tendo em vista que a assinatura do contrato se deu em 25 de fevereiro de 2010. O valor do pedido de danos morais coletivos foi de R\$ 120.000, mas, considerando que a ação envolve obrigação de fazer, cuja monetização não é possível de ser mensurada na fase processual atual, bem como possui 23 réus, não é possível estimar o valor do risco por agente envolvido na demanda. Os assessores jurídicos da Companhia avaliam o prognóstico de perda como possível para esse processo.

(d) Riscos regulatórios

Em 31 de dezembro de 2022, as multas regulatórias possíveis em esfera judicial foram estimadas em R\$ 33.089 (R\$ 28.524 em 31 de dezembro de 2021).

(e) Depósitos judiciais, recursais e autos de arrecadação

		Consolidado			
		31/12/2022	31/12/2021		
Depósitos recursais		8.921	23.908		
Depósitos judiciais - embargos de terceiros		11.889	12.575		
		20.810	36.483		
Depósitos judiciais	31/12/2021	Constituição	Baixa	Atualização	31/12/2022
Recursais	23.908	961	(18.005)	2.057	8.921
Embargos de terceiros	12.575	2.828	(5.131)	1.617	11.889
Total	36.483	3.790	(23.136)	3.673	20.810

20 Patrimônio líquido**(a) Capital social**

Em 08 de novembro de 2021, a Invepar transferiu, em dação em pagamento, a totalidade de 12.500 ações preferenciais e 237.500 ações ordinárias, todas nominativas e sem valor nominal, de emissão da HMOBI, representativas de 100% do seu capital social, então de sua titularidade, para o IAV FIP.

Notas Explicativas**HMOBI Participações S.A.****Notas explicativas da Administração às demonstrações financeiras referente ao exercício findo em 31 de dezembro de 2022****(Em milhares de reais - R\$, exceto quando mencionado de outra forma)**

Na mesma data em ato subsequente, foi realizada uma assembleia geral extraordinária da HMOBI, na qual foi aprovada (i) a conversão de todas as ações preferenciais nominativas e sem valor nominal, de emissão da HMOBI, em ações ordinárias nominativas e sem valor nominal, sendo que o capital social da HMOBI passou a ser representado exclusivamente por 250.000 ações ordinárias nominativas e sem valor nominal, e (ii) o aumento do capital social da HMOBI em valor total de R\$ 1.100.328.153, mediante emissão de 1.833.880.255 novas ações ordinárias, nominativas e sem valor nominal, totalizando 1.834.130.255 ações ordinárias, nominativas e sem valor nominal.

(b) Dividendos

O Estatuto Social da Companhia prevê pagamento de dividendos anuais de, no mínimo, 50% do lucro líquido ajustado na forma do art. 202 da Lei 6.404/76. Em 18 de abril de 2022 foi aprovada em Assembleia Geral Ordinária e Extraordinária a destinação de R\$ 36.032 referente ao exercício findo em 31 de dezembro de 2021 para dividendos a pagar.

(c) Reserva de capital

Em 08 de novembro de 2021, juntamente com o aumento de capital no montante de R\$ 1.100.328.153 foi destinado à formação de reserva de capital da Companhia, o valor de R\$ 733.552.102 nos termos do artigo 182, §1.º, alínea "a", da Lei das Sociedades por Ações.

(d) Reservas de Lucro:**Reserva legal**

Corresponde a 5% do lucro líquido, antes de qualquer outra destinação, e não excederá 20% do capital social, conforme Art. 193 da Lei 6.404/76 das sociedades por ações. em 31 de dezembro de 2022.

Reserva especial

Conforme previsto no artigo 202, §4º da Lei 6.404/76, a constituição de dividendos mínimos não é obrigatória para o exercício social em que os órgãos da administração informem à Assembleia Geral Ordinária ser incompatível com a situação financeira da companhia. Para o exercício encerrado em 31 de dezembro de 2022, foi destinado o montante de R\$ 159.759 à Reserva Especial.

Reserva de lucro a realizar

Destinação de 50% do lucro líquido ajustado na forma do art. 202 da Lei 6.404/76. O montante destinado foi de R\$ 159.759 em 31 de dezembro de 2022.

21 Receitas

	Consolidado	
	31/12/2022	31/12/2021
Receita tarifária	757.589	95.678
Receita de locação	203.299	20.242
Receitas acessórias	63.384	11.604
Impostos, deduções e cancelamentos	(43.699)	(7.332)
Receita operacional líquida	980.573	120.192
Outras receitas (*)	324.249	(943)
Receita líquida	1.304.822	119.249

(*) Contém o ressarcimento emergencial decorrente da deliberação AGETRANSP nº 1.218/2021, conforme descrito na nota explicativa 1, no montante de R\$ 286.068.

Notas Explicativas

HMOBI Participações S.A.

Notas explicativas da Administração às demonstrações financeiras
referente ao exercício findo em 31 de dezembro de 2022

(Em milhares de reais - R\$, exceto quando mencionado de outra forma)

22 Resultado por natureza

	Controladora	
	31/12/2022	31/12/2021
Equivalência patrimonial	365.340	82.490
Mais (Menos) valia - Depreciação e amortização	(54.939)	(8.836)
Mais (Menos) valia - Provisão (Reversão) para riscos processuais	14.504	-
Mais (Menos) valia - Amortização do tributo diferido pela combinação de negócios	13.748	3.004
Outras	(2.182)	(649)
	336.471	76.009
Equivalência patrimonial	365.340	82.490
Despesas gerais e administrativas	(28.869)	(6.481)
	336.471	76.009
Consolidado		
	31/12/2022	31/12/2021
Pessoal	(231.544)	(42.618)
Depreciação e Amortização	(212.398)	76.024
Energia elétrica	(137.698)	(17.643)
Conservação e Manutenção	(93.311)	31.690
Suporte e manutenção de informática	(16.731)	(2.847)
Baixa de depósito judicial	(15.829)	(1.525)
Despesas gerais	(15.495)	(5.414)
Seguros e garantias	(10.147)	(1.860)
Provisão para riscos processuais e obrigações decorrente da concessão / PECLD	(8.338)	(24.555)
Auditoria, assessoria e consultoria	(8.142)	(649)
Serviços de terceiros PJ	(8.139)	(3.671)
Serviço FETRANSPOR	(7.164)	(936)
Terceirização de Frota	(6.447)	(836)
Água e esgoto	(5.212)	(682)
Assessoria Jurídica	(4.125)	(1.448)
Segurança viária / patrimonial	(3.922)	(687)
Comunicação, marketing e publicidade	(2.337)	(532)
Aluguéis	(1.311)	(260)
Despesas legais e judiciais	(1.020)	(252)
Associações de classes	(682)	(127)
Serviço médico e ambulatorial	(632)	(150)
Mais (menos) valia - Amortização do tributo diferido pela combinação de negócios	13.748	3.004
Reversão para riscos processuais	24.495	-
	(752.381)	4.026
Custo de serviços prestados	(572.592)	16.300
Despesas gerais e administrativas	(179.789)	(12.274)
	(752.381)	4.026

Notas Explicativas**HMOBI Participações S.A.**

**Notas explicativas da Administração às demonstrações financeiras
referente ao exercício findo em 31 de dezembro de 2022
(Em milhares de reais - R\$, exceto quando mencionado de outra forma)**

23 Resultado financeiro

	Controladora	
	<u>31/12/2022</u>	<u>31/12/2021</u>
Despesas financeiras		
Comissões e despesas bancárias	(136)	(71)
Total despesas financeiras	<u>(136)</u>	<u>(71)</u>
Total resultado financeiro, líquido	<u>(136)</u>	<u>(71)</u>
	Consolidado	
	<u>31/12/2022</u>	<u>31/12/2021</u>
Receitas financeiras		
Variação monetária ativa (*)	54.701	2.125
Juros sobre aplicações financeiras	37.210	1.081
Variações cambiais ativas	2.180	180
Juros ativos	144	31
Total receitas financeiras	<u>94.235</u>	<u>3.417</u>
Despesas financeiras		
Juros sobre debêntures	(191.650)	(56.688)
Variação monetária passiva	(99.356)	(1.561)
Variações cambiais passivas	(2.225)	-
Juros sobre empréstimos e financiamentos	-	-
Comissões e despesas bancárias	(2.954)	(4.548)
Outras	(10.820)	1.718
Total despesas financeiras	<u>(307.005)</u>	<u>(61.079)</u>
Total resultado financeiro, líquido	<u>(212.770)</u>	<u>(57.662)</u>

(*) Contém a atualização monetária referente ao ressarcimento emergencial, no montante de R\$ 41.679, decorrente da deliberação AGETRANSP nº 1.218/2021, conforme descrito na Nota Explicativa 1.

24 Resultado por ação

O cálculo básico do resultado por ação é feito através da divisão do resultado do exercício, atribuído aos detentores de ações ordinárias da Companhia, pela quantidade média ponderada de ações ordinárias disponíveis durante o exercício.

Notas Explicativas**HMOBI Participações S.A.****Notas explicativas da Administração às demonstrações financeiras referente ao exercício findo em 31 de dezembro de 2022 (Em milhares de reais - R\$, exceto quando mencionado de outra forma)**

O quadro abaixo apresenta os dados de resultado e ações utilizados no cálculo dos resultados básico e diluído por ação:

	<u>31/12/2022</u>	<u>31/12/2021</u>
	<u>Ordinárias</u>	<u>Ordinárias</u>
Numerador básico		
Lucro atribuível aos acionistas ordinários	336.335	75.938
Denominador básico		
Média ponderada das ações no exercício	<u>1.834.130</u>	<u>1.834.130</u>
Lucro básico e diluído por ação no exercício (R\$)	<u>0,1834</u>	<u>0,0414</u>

A Companhia não possui instrumentos diluidores em 31 de dezembro de 2022, e conseqüentemente, não há diferença entre o cálculo do lucro por ação básico e diluído.

25 Seguros (não auditado)

A Companhia mantém coberturas de seguros sobre seus ativos próprios, bens reversíveis e de responsabilidade civil. Em 31 de dezembro de 2022, os principais seguros contratados são:

<u>Modalidade</u>	<u>Limite Máximo de Indenização</u>	<u>Vigência</u>		<u>Seguradora</u>
		<u>Início</u>	<u>Vencimento</u>	
Responsabilidade Civil Geral	60.000	01/08/2022	01/02/2024	Swiss Re
Riscos Operacionais	307.000	01/08/2022	01/02/2024	Tokio
Transporte Internacional (*)	U\$ 3,000	28/02/2022	28/02/2023	Sura
Transporte Nacional (*)	4.000	28/02/2022	28/02/2023	Sura
Automóveis	Tabela FIPE 110%	24/08/2022	24/08/2023	Porto Seguro
<i>Directors & Officers</i>	40.000	08/11/2022	08/11/2023	Berkley
Garantia Judicial	2.486	23/07/2021	23/07/2024	Bmg
Garantia Judicial	1.892	02/08/2020	17/08/2025	Ezze
Garantia Judicial	5	01/07/2021	01/02/2024	Fairfax
Garantia Judicial	195.108	06/02/2020	13/06/2027	Fator
Garantia Judicial	262	05/02/2021	24/03/2024	Jns
Garantia Judicial	39.173	28/02/2019	12/12/2027	Pottencial

(*) Apólices renovadas até 28/02/2024

O escopo dos trabalhos de nossos auditores independentes não inclui a revisão sobre a suficiência da cobertura de seguros, a qual foi determinada pela Administração da Companhia e que a considera suficiente para cobrir eventuais sinistros.

26 Compromissos e responsabilidades*Controlada MetrôRio*

A Controlada possui um contrato vigente de fornecimento de energia elétrica firmado com a Rio Paraná Energia S.A. (empresa do grupo CTG Brasil) no ambiente livre de contratação. Esse contrato visa abastecer o consumo de energia elétrica das Linhas 1, 2 e 4 durante o período de 01/08/2021 a 31/12/2022 e tem o valor de R\$ 54.026.

Notas Explicativas

HMOBI Participações S.A.

Notas explicativas da Administração às demonstrações financeiras referente ao exercício findo em 31 de dezembro de 2022 (Em milhares de reais - R\$, exceto quando mencionado de outra forma)

Além desse contrato, foram celebrados na mesma data de 06/08/2020:

- (i) Outro contrato de fornecimento de energia elétrica, porém firmado com a Rio Paranapanema Energia S.A. (empresa também do grupo CTG Brasil) para atendimento das Linhas 1, 2 e 4, com período de suprimento de 01/01/2023 a 31/12/2024;
- (ii) Aditivo ao contrato de fornecimento de energia de elétrica, celebrado em 26 de janeiro de 2009 com a Rio Paranapanema Energia S.A., cujo período de suprimento previa o abastecimento do consumo das Linhas 1 e 2 durante o período de 1º de janeiro de 2011 e 31 de dezembro de 2021. O aditivo foi firmado para reduzir o volume contratado em 2021 e transferir o volume reduzido para abastecimento de 1º de janeiro de 2024 e 31 de dezembro de 2024;
- (iii) Aditivo ao contrato de fornecimento de energia de elétrica, celebrado em 09 de maio de 2016 com a Rio Paranapanema Energia S.A., cujo período de suprimento previa o abastecimento do consumo da Linha 4 durante o período de 1º de agosto de 2016 e 31 de julho de 2021. O aditivo foi firmado para reduzir o volume contratado em 2021 e transferir o volume reduzido para abastecimento de 1º de janeiro de 2024 e 31 de dezembro de 2024.

A controlada MetrôRio também possui um contrato de operação e manutenção da Linha 4 do metrô do Rio de Janeiro, extensão de Ipanema a Barra da Tijuca, assinado entre CRB e as controladas MetrôRio e Metrobarra (interveniente), onde, a controlada MetrôRio, fica incumbido de executar a operação e manutenção da Linha 4 após o término das obras civis, o término das instalações dos sistemas de sinalização e da aquisição dos trens.

Modicidade tarifária - Controlada MetrôRio

De acordo com os termos da Cláusula 8ª, Parágrafo 3º, do Sexto Termo Aditivo, em 31 de dezembro de 2022, a Controlada mantém o valor de R\$ 55.078 para fins de fiscalização do Estado em relação a obrigação relacionada à Modicidade tarifária, para realização de melhorias extraordinárias no sistema metroviário da Cidade do Rio de Janeiro.

27 Instrumentos financeiros

(a) Análise dos instrumentos financeiros

A Companhia efetuou avaliação de seus ativos e passivos financeiros em relação aos valores de mercado, por meio de informações disponíveis e metodologias de avaliação apropriadas. Entretanto, a interpretação dos dados de mercado e a seleção de métodos de avaliação requerem considerável julgamento e estimativas para se calcular o valor de realização mais adequado. Como consequência, as estimativas apresentadas não indicam, necessariamente, os montantes que poderão ser realizados no mercado corrente. O uso de diferentes hipóteses de mercado e/ou metodologias pode ter um efeito relevante nos valores de realização estimados.

A Administração desses instrumentos é efetuada por meio de estratégias operacionais, visando liquidez, segurança e rentabilidade. A política de controle consiste em acompanhamento permanente das taxas contratadas versus as vigentes no mercado bem como na avaliação da situação econômico-financeira das instituições envolvidas. A Companhia não efetua aplicações de caráter especulativo em derivativos ou quaisquer outros ativos de risco.

Os valores constantes nas contas do ativo e passivo, como instrumentos financeiros, encontram-se atualizados na forma contratada até 31 de dezembro de 2022 e de 2021. Esses valores estão representados substancialmente por disponibilidades e valores equivalentes, contas a receber, debêntures e obrigações com o Poder Concedente.

Notas Explicativas**HMOBI Participações S.A.****Notas explicativas da Administração às demonstrações financeiras referente ao exercício findo em 31 de dezembro de 2022****(Em milhares de reais - R\$, exceto quando mencionado de outra forma)**

	Consolidado		Consolidado	
	31/12/2022		31/12/2021	
Instrumentos financeiros	Valor justo	Custo amortizado	Valor justo	Custo amortizado
Ativos				
Caixa e equivalentes de caixa	216.053	-	47.503	-
Aplicações financeiras	218.322	-	1.036	-
Contas a receber	-	158.928	-	47.964
Total do ativo	434.375	158.928	48.539	47.964
Passivos				
Fornecedores	-	87.034	-	107.149
Debêntures	-	2.191.193	-	2.134.327
Concessão de serviço público	-	16.110	-	19.533
Obrigações com empregados e administradores	-	36.180	-	37.642
Total do passivo	-	2.330.517	-	2.298.651

(b) Critérios, premissas e limitações utilizadas no cálculo do valor justo

Os valores de mercado informados não refletem mudanças subsequentes na economia, tais como taxas de juros e alíquotas de impostos e outras variáveis que possam ter efeito sobre sua determinação. Os seguintes métodos e premissas foram adotados na determinação do valor de mercado:

- **Caixa e equivalentes de caixa e aplicações financeiras**

Os saldos em conta corrente mantidos em bancos têm seus valores de mercado idênticos aos saldos contábeis. Para as aplicações financeiras os valores contábeis informados no balanço patrimonial aproximam-se do valor justo, em virtude do curto prazo de vencimento desses instrumentos.

(c) Exposição a riscos de taxas de juros

Decorre da possibilidade da Companhia sofrer ganhos ou perdas decorrentes de oscilações de taxas de juros incidentes sobre seus ativos e passivos financeiros. A Companhia possui aplicações financeiras expostas a taxas de juros flutuantes. As taxas de juros nas aplicações financeiras são em sua maioria vinculadas à variação do CDI e as taxas de juros das debêntures estão vinculadas à variação do Índice Nacional de Preços ao Consumidor Amplo (IPCA), Taxa Referencial (TR) e Certificados de Depósito Interbancário (CDI).

(d) Concentração de risco de crédito

Instrumentos financeiros que potencialmente sujeitam a Companhia a concentrações de risco de crédito consistem primariamente de caixa e bancos e aplicações financeiras. A Companhia mantém contas correntes bancárias e aplicações financeiras em diversas instituições financeiras, de acordo com critérios objetivos para diversificação de riscos de crédito.

(e) Risco de taxa de câmbio

Os resultados da Companhia poderão sofrer variações decorrentes da volatilidade da taxa de câmbio em função dos fornecedores com indexador dólar, os quais não são relevantes.

Notas Explicativas**HMOBI Participações S.A.****Notas explicativas da Administração às demonstrações financeiras referente ao exercício findo em 31 de dezembro de 2022****(Em milhares de reais - R\$, exceto quando mencionado de outra forma)****(f) Análise de sensibilidade de variações na moeda estrangeira e nas taxas de juros**

No quadro abaixo, são considerados: (i) três cenários, sendo o cenário considerado provável pela Companhia e (ii) cenários variáveis chaves com os respectivos impactos nos resultados da Companhia. Esses cenários foram definidos com base na expectativa da Administração para as variações das variáveis chaves nas datas de vencimento dos respectivos contratos sujeitos a estes riscos. Além do cenário provável, a Companhia determinou que fossem apresentados mais dois cenários com deterioração de 25% e 50% da variável do risco considerado.

As taxas consideradas foram:

Referência para ativos e passivos financeiros	Cenário provável	Cenário A	Cenário B
DI Ativo (% ao ano)	12,25%	9,19%	6,13%
TR Passivo (% ao ano)	2,39%	2,99%	3,59%
IPCA Passivo (% ao ano)	5,36%	6,70%	8,04%

Fonte: BACEN, BNDES, IBGE, CETIP e B3 em 31 de dezembro de 2022.

Os indicadores utilizados para 2021 foram obtidos das projeções do Bacen, com exceção da TR, que foi utilizada a média dos três maiores bancos privados de acordo com o ranking do Banco Central.

Os valores de sensibilidade na tabela abaixo são de juros a incorrer dos instrumentos financeiros sob cada cenário.

Empresa	Risco/ indexador	Resultado			
		Base	Cenário provável	Cenário A	Cenário B
Ativos financeiros					
Equivalente de caixa					
Certificados de depósitos bancários - CDB	DI	204.963	25.108	18.836	12.564
Aplicações financeiras não circulante					
Certificados de depósitos bancários - CDB	DI	218.322	26.744	20.064	13.383
Total		423.285	51.852	38.900	25.947
Passivos financeiros					
Debêntures					
9ª Debênture – MetrôRio	IPCA	1.580.096	84.693	105.866	127.040
3ª Debênture - Metrobarra	TR	856.165	20.462	25.599	30.736
Aplicação Financeira vinculada	DI	(161.913)	(19.834)	(14.880)	(9.925)
Total		2.274.348	85.321	116.586	147.851

(g) Gestão do capital

O objetivo principal da administração de capital da Companhia é assegurar que este mantenha uma classificação de crédito forte e uma razão de capital capaz de apoiar os negócios e maximizar o valor do acionista. A Companhia administra a estrutura do capital e a ajusta considerando as mudanças nas condições econômicas.

Notas Explicativas**HMOBI Participações S.A.****Notas explicativas da Administração às demonstrações financeiras referente ao exercício findo em 31 de dezembro de 2022****(Em milhares de reais - R\$, exceto quando mencionado de outra forma)**

	Consolidado	
	31/12/2022	31/12/2021 (Reapresentado)
Debêntures	2.191.193	2.134.326
Caixa e equivalentes de caixa	(216.053)	(47.503)
Aplicações financeiras	(218.322)	(1.036)
Dívida líquida	1.756.818	2.085.788
Patrimônio líquido	2.210.290	1.909.987
Patrimônio líquido e dívida líquida	3.967.108	3.995.775

(h) Risco de liquidez

A Companhia acompanha o risco de escassez de recursos por meio de uma ferramenta de planejamento de liquidez recorrente. O objetivo da Companhia é manter o saldo entre a continuidade dos recursos e a flexibilidade através de contas garantidas, empréstimos bancários e debêntures.

31/12/2022	Até 1 ano	1 a 5 anos	> 5 anos	Total
Debêntures	323.542	1.490.847	376.804	2.191.193
Fornecedores	87.034	-	-	87.034
Concessão de serviço público	-	16.110	-	16.110

28 Outros assuntos**Adiantamento para aquisição futura da Concessionária Rio Barra ("CRB")**

A CRB foi constituída em 14 de dezembro de 1998 e tem por objeto social exclusivo realizar, sob o regime de concessão, a exploração, precedida de obras públicas dos serviços de transporte metroviário de passageiros da Linha 4 do metrô do Rio de Janeiro extensão de Ipanema a Barra da Tijuca e tem prazo de concessão até 2036.

Para concluir a aquisição da CRB, a INVEPAR, então acionista controlador nesse período, assumiu o compromisso de adquirir trens e sistemas de sinalização, sistema de piloto automático e das intervenções no centro de manutenção e no centro de operação hoje das Linhas 1 e 2 para que ocorra a operação da Linha 4.

Em 23 de novembro de 2012, a INVEPAR firmou um contrato de opção de compra e venda de ações junto aos atuais acionistas da CRB.

Em 11 de março de 2013, a INVEPAR cedeu os direitos e deveres do contrato de opção de compra e venda da CRB para controlada Metrobarra, e com isso a controlada Metrobarra passa a ser a empresa responsável por essa aquisição.

Em julho de 2013, a controlada Metrobarra assinou contratos complementares ao contrato de aquisição de CRB:

- Contrato de operação e manutenção: Foi assinado entre CRB e as controladas MetrôRio e Metrobarra (interveniente), CRB e o poder concedente (interveniente) o contrato de operação e manutenção, onde, a controlada MetrôRio, fica incumbido de executar a operação e manutenção da Linha 4 após o término das obras civis, o término das instalações dos sistemas de sinalização e da aquisição dos trens.

Notas Explicativas

HMOBI Participações S.A.

Notas explicativas da Administração às demonstrações financeiras referente ao exercício findo em 31 de dezembro de 2022

(Em milhares de reais - R\$, exceto quando mencionado de outra forma)

- Contrato de compartilhamento de receitas: Foi assinado entre CRB e as controladas MetrôRio e Metrobarra (interveniente) o contrato que determina o modelo de compartilhamento de receitas entre as duas empresas.
- Contrato de locação: Foi assinado entre a controlada Metrobarra e CRB, atual concessionária da Linha 4, contrato de locação de trens e sistemas operacionais.

Os contratos complementares visam garantir a operação e manutenção da Linha 4.

Em 15 de outubro de 2013, a controlada Metrobarra pagou aos acionistas da CRB o valor de R\$ 53.564 a título de adiantamento para aquisição futura dessa empresa.

Relativamente ao “Contrato de Outorga de Opções de Compra e de Venda de Ações de Emissão da CRB e Outras Avenças”, celebrado em 23 de novembro de 2012 pela Investimentos e Participações em Infraestrutura S.A. (INVEPAR) e cedido a controlada Metrobarra S.A. (Metrobarra), informamos que por não terem sido implementadas as condições precedentes previstas no referido instrumento, a controlada Metrobarra iniciou procedimento arbitral contra a CRB e seus atuais acionistas. A CRB também apresentou contra pleitos e requereu indenização pelas perdas e danos suportados pela concessionária. Em 12 de julho de 2017, foi deferida a liminar que mantém o efeito suspensivo do exercício da opção de compra. Em 15 de setembro de 2020 foi declarada encerrada as atividades administrativas relacionadas ao procedimento arbitral em epígrafe sendo favorável a controlada Metrobarra. Com isso, o Contrato de Outorga de Opções de Compra e de Venda de Ações de Emissão da CRB e Outras Avenças continua vigente tendo sua conclusão esperada para os próximos anos.

29 Eventos subsequentes

- (a) Foi realizada no dia 03 de fevereiro de 2023 Assembleia Geral Extraordinária para postergação do pagamento dos dividendos declarados na Assembleia Geral Ordinária e Extraordinária da Companhia realizada em 15 de abril de 2022. Foi aprovado pelos acionistas que o pagamento dos Dividendos será efetuado oportunamente compatível com a situação financeira da Companhia, observado o prazo de até e (três) anos.
- (b) Em 08 de fevereiro de 2023 o Supremo Tribunal Federal (STF) julgou os Temas 881 – Recursos Extraordinário nº 949.297 e 885 – Recurso Extraordinário nº 955.227.

A Administração avaliou com os seus assessores jurídicos os possíveis impactos desta decisão do STF e concluiu que, em consonância com o CPC25/IAS37 Provisões, Passivos Contingentes e Ativos Contingentes, CPC 32/IAS 12 Tributos sobre o lucro, ICPC 22 / IFRIC 23 Incerteza sobre tratamento de tributos sobre o lucro e o CPC24/IAS10 Eventos Subsequentes, tal decisão não se aplica às demonstrações financeiras de 31 de dezembro de 2022.

* * *

Pareceres e Declarações / Relatório do Auditor Independente - Sem Ressalva

Relatório dos auditores independentes sobre as demonstrações financeiras individuais e consolidadas

Aos administradores e acionistas
HMOBI Participações S.A.
Rio de Janeiro - RJ

Opinião

Examinamos as demonstrações financeiras individuais e consolidadas da HMOBI Participações S.A. ("Companhia"), identificadas como controladora e consolidado, que compreendem o balanço patrimonial em 31 de dezembro de 2022 e as respectivas demonstrações do resultado, dos resultados abrangentes, das mutações do patrimônio líquido e dos fluxos de caixa para o exercício findo nessa data, assim como o resumo das principais políticas contábeis e as demais notas explicativas.

Em nossa opinião, as demonstrações financeiras individuais e consolidadas acima referidas apresentam adequadamente, em todos os aspectos relevantes, a posição patrimonial e financeira, individual e consolidada da HMOBI Participações S.A. em 31 de dezembro de 2022, o desempenho de suas operações e os seus fluxos de caixa individuais e consolidados para o exercício findo nesta data, de acordo com as práticas contábeis adotadas no Brasil e com as normas internacionais de relatório financeiro (IFRS) emitidas pelo International Accounting Standards Board (IASB).

Base para opinião

Nossa auditoria foi conduzida de acordo com as normas brasileiras e internacionais de auditoria. Nossas responsabilidades, em conformidade com tais normas, estão descritas na seção a seguir, intitulada "Responsabilidades do auditor pela auditoria das demonstrações financeiras individuais e consolidadas". Somos independentes em relação à Companhia e suas controladas, de acordo com os princípios éticos relevantes previstos no Código de Ética Profissional do Contador e nas normas profissionais emitidas pelo Conselho Federal de Contabilidade, e cumprimos com as demais responsabilidades éticas de acordo com essas normas. Acreditamos que a evidência de auditoria obtida é suficiente e apropriada para fundamentar nossa opinião sem ressalva.

Ênfase

Em 23 de março de 2023, emitimos relatório de auditoria sem ressalvas sobre o conjunto completo das demonstrações contábeis referente ao exercício findo em 31 de dezembro de 2022. As demonstrações contábeis a seguir, foram alteradas em relação àquelas demonstrações contábeis anteriormente divulgadas relativas ao exercício findo em 31 de dezembro de 2022, conforme detalhado na nota explicativa 2.3.2.4. A presente opinião não contém modificação relacionada a este assunto.

Principais assuntos de auditoria (PAA)

Principais assuntos de auditoria são aqueles que, em nosso julgamento profissional, foram os mais significativos em nossa auditoria do exercício corrente. Esses assuntos foram tratados no contexto de nossa auditoria das demonstrações financeiras individuais e consolidadas como um todo e na formação de nossa opinião sobre essas demonstrações financeiras individuais e consolidadas e, portanto, não expressamos uma opinião separada sobre esses assuntos.

A seguir, descrevemos o principal assunto de auditoria:

Reconhecimento de receita

Descrição do PAA

Como o assunto foi conduzido em nossa auditoria

Conforme descrito na nota explicativa nº 21 às demonstrações financeiras, a receita de prestação de serviços é reconhecida na extensão em que for provável que benefícios econômicos serão gerados para a Companhia e quando a mesma puder ser mensurada de forma confiável:

Adicionalmente, a receita de serviços é mensurada com base no valor justo da contraprestação recebida, excluindo descontos, abatimentos e impostos ou encargos sobre vendas, sendo registrada no momento da prestação dos serviços de acordo com Pronunciamento Técnico CPC 47 – Receita de Contrato de Cliente (IFRS 15).

Esse tema foi considerado um principal assunto em nossa auditoria pois: (i) os valores de receitas de serviços representam um saldo relevante no conjunto das demonstrações financeiras da Companhia; e

(ii) há um risco inerente de que a receita seja reconhecida sem que sejam atendidos os critérios mínimos necessários para o seu reconhecimento.

Nossos procedimentos incluíram, entre outros:

- (i) obtenção de entendimento sobre o fluxo de prestação de serviços;
- (ii) a identificação das atividades de controles internos relevantes determinados pela Administração e a avaliação do desenho, da implementação e do teste de efetividade, quando aplicável, dessas atividades de controles;
- (iii) o envolvimento dos nossos especialistas em tecnologia da informação para a realização de testes específicos relacionados a validação mensal do cálculo sistêmico da receita tarifária. (recálculo mensal da receita, tarifa x nº de passageiros pagantes).
- (iv) Procedimento de confirmação externa junto à instituição que é responsável por controlar as cargas de bilhete único.
- (v) Procedimento de confirmação externa junto às empresas responsáveis pelo transporte de valores.

Com base nas evidências obtidas por meio dos procedimentos acima descritos, consideramos que os critérios e premissas adotados pela Administração para o reconhecimento de receita de serviços, assim como divulgações em notas explicativas, são razoáveis em todos os aspectos relevantes no contexto das demonstrações financeiras.

Combinação de negócios – aquisição da Concessão Metroviária do Rio de Janeiro ("MetrôRio") e Metrobarra S.A. ("Metrobarra")

Descrição do PAA

Conforme descrito nas notas 1 e 2.32, em 8 de novembro de 2021 foram concluídas etapas relevantes do acordo de reestruturação assinado em 28 de setembro de 2020. As etapas às quais estamos nos referindo neste tópico são: i) transferência da totalidade das ações de emissão da HMOBI Participações S.A. ("HMOBI") em contraprestação ao resgate, pela Invepar, de 3 debêntures detidas pelo Mubadala Capital IAV; ii) Aumento do capital da HMOBI mediante emissão de novas ações ordinárias, nominativas e sem valor nominal, subscritas e integralizadas por: IAV FIP, Fundação dos Economistas Federais – FUNCEF ("Funcef"), Fundação Petrobras de Seguridade Social – PETROS ("Petros"),

Caixa de Previdência dos Funcionários do Banco do Brasil – PREVI ("PREVI"); III - Transferência das Ações do MetrôRio e Metrobarra em contrapartida à entrega em dação em pagamento, da totalidade das ações ordinárias, nominativas e sem valor nominal, representativas de 100% do capital social total do MetrôRio e Metrobarra, pelo valor total de R\$ 1.595.863 mil e R\$ 238.016 mil, respectivamente. Em decorrência da conclusão das etapas da operação acima descritas: o IAV FIP passou a ser acionista controlador da HMOBI, detentor de 945.021.199 ações ordinárias, representativas de 51,5% do capital social da HMOBI; e a HMOBI passou a ser a única acionista detentora da totalidade do capital social da MetrôRio e Metrobarra.

A avaliação a valor justo dos ativos que foram objeto de aquisição e dos passivos assumidos nessa combinação de negócios contou com o envolvimento de especialista contratado pela Companhia e este se utilizou de estimativas que envolvem dados e premissas subjetivas, tais como a taxa de desconto, taxa de crescimento e projeções de receitas e margens operacionais das Companhias adquiridas.

Esse tema foi considerado um principal assunto em nossa auditoria pois: (i) os valores são relevantes no conjunto das demonstrações financeiras da Companhia; e

(ii) o cálculo do valor justo dos ativos adquiridos e passivos assumidos envolveu estimativas relevantes.

Como o assunto foi conduzido em nossa auditoria

Companhia para a emissão do laudo de alocação do preço de compra;

(iv) com o auxílio dos nossos especialistas, avaliamos a razoabilidade das principais premissas utilizadas pela Administração da Companhia para suportar o valor justo dos ativos adquiridos e passivos assumidos. Para avaliação das premissas, nos utilizamos de dados de performance histórico da Companhia e de indicadores disponíveis no mercado; e

(v) analisamos se as políticas contábeis aplicadas pela Companhia estão em conformidade com as normas contábeis relevantes e avaliamos se os requisitos de divulgação foram atendidos.

Com base nas evidências obtidas por meio dos procedimentos acima descritos consideramos que os impactos contábeis da combinação de negócios, assim como divulgações em notas explicativas, são razoáveis em todos os aspectos relevantes no contexto das demonstrações financeiras.

Intangível de concessão

Descrição do PAA

Conforme descrito na nota 13, a Companhia possui montante relevante reconhecido como intangível de concessão. A Companhia utiliza o método da projeção da curva de demanda para o cálculo da amortização do ativo intangível.

Esse tema foi considerado um principal assunto em nossa auditoria pois: (i) os valores são relevantes no conjunto das demonstrações financeiras da Companhia; e (ii) é necessária a avaliação da alocação das adições do intangível em conformidade com o ICPC 01 (R1) – Contratos de Concessão.

(iii) o cálculo da amortização ativo intangível e como consequência a determinação da vida útil, envolve estimativas relevantes.

Como o assunto foi conduzido em nossa auditoria

Nossos procedimentos incluíram, entre outros:

(i) realizamos procedimentos de controle para avaliar a eficácia dos controles internos implementados pela Companhia no processo de reconhecimento e mensuração dos intangíveis de concessão;

(ii) efetuamos procedimentos substantivos em bases amostrais com o objetivo de avaliar se evidências que suportam o atendimento dos requisitos necessários para classificação das adições feitas ao intangível como intangível de concessão;

(iii) efetuamos, em bases amostrais, inspeção dos documentos que dão suporte às adições feitas ao intangível de concessão;

(iv) analisamos a avaliação da Companhia em relação a existência de indícios de redução ao valor recuperável do intangível de concessão;

(v) realizamos procedimentos substantivos sobre as bases e premissas utilizadas pela Companhia para estimar a vida útil do intangível de concessão, considerando a utilização do método da curva de demanda por parte da Companhia.; e

(vi) analisamos se as políticas contábeis aplicadas pela Companhia estão em conformidade com as normas contábeis relevantes e avaliamos se os requisitos de divulgação foram atendidos.

Com base nas evidências obtidas por meio dos procedimentos acima descritos, consideramos que o reconhecimento e mensuração do intangível de concessão, assim como divulgações em notas explicativas, são razoáveis em todos os aspectos relevantes no contexto das demonstrações financeiras.

Realização de créditos tributários diferidos de imposto de renda e contribuição social

Descrição do PAA

A Companhia mantém registrados tributos diferidos oriundos de prejuízos fiscais e base negativa de contribuição social e diferenças temporárias no ativo não circulante. Esses créditos foram registrados na medida em que a Administração considera que gerará lucros tributáveis futuros suficientes para a utilização desses créditos, conforme descrito na nota explicativa nº 7.

Esse tema foi considerado um principal assunto em nossa auditoria pois: (i) os valores são relevantes no conjunto das demonstrações financeiras da Companhia; e

(ii) a avaliação da realizada pela Administração da Companhia sobre a realização desses créditos diferidos, envolve julgamentos importantes e subjetivos para determinar as bases tributárias futuras para utilização dessa realização.

Como o assunto foi conduzido em nossa auditoria

Nossos procedimentos incluíram, entre outros:

- (i) entendemos e testamos o plano de negócios utilizado para as projeções de resultados, que foram aprovadas pelo Conselho de Administração da Companhia;
- (ii) realizamos avaliação em base de testes dos cálculos dos créditos tributários e sobre os modelos e premissas críticas utilizadas pela Administração para determinar as bases tributárias futuras;
- (iii) comparamos as premissas do plano de negócios com informações macroeconômicas disponíveis no mercado, bem como com informações dessas projeções com os resultados apresentados pela Companhia em anos anteriores à pandemia da Covid 19;
- (iv) analisamos os prazos de realização considerados nos estudos e os dados históricos da própria Companhia, para testar a adequação e a consistência dessas estimativas de realização em relação aos utilizados nos exercícios anteriores; e
- (v) efetuamos o recálculo dos créditos tributários comparando com as bases fiscais a fim de determinarmos a sua adequação.

Com base nas evidências obtidas por meio dos procedimentos acima descritos, consideramos que os critérios e premissas adotados pela Administração para o reconhecimento do crédito tributário diferido, assim como divulgações em notas explicativas, são razoáveis em todos os aspectos relevantes no contexto das demonstrações financeiras.

Outros assuntos

Demonstrações do Valor Adicionado

A Demonstração do Valor Adicionado (DVA) referente ao exercício findo em 31 de dezembro de 2022, elaborada sob a responsabilidade da Administração da Companhia, e apresentada como informação suplementar para fins de IFRS, foram submetidas a procedimentos de auditoria executados em conjunto com a auditoria das demonstrações financeiras da Companhia. Para a formação de nossa opinião, avaliamos se essa demonstração está conciliada com as demonstrações financeiras e registros contábeis, conforme aplicável, e se a sua forma e conteúdo estão de acordo com os critérios definidos na NBC TG 09 – Demonstração do Valor Adicionado. Em nossa opinião, essa demonstração do valor adicionado foi adequadamente elaborada, em todos os aspectos relevantes, segundo os critérios definidos nessa Norma e são consistentes em relação às demonstrações financeiras tomadas em conjunto.

Outras informações que acompanham as demonstrações financeiras individuais e consolidadas e o relatório do auditor

A Administração da Companhia é responsável por essas outras informações que compreendem o Relatório da Administração.

Nossa opinião sobre as demonstrações financeiras não abrange o Relatório da Administração e não expressamos qualquer forma de conclusão de auditoria sobre esse relatório.

Em conexão com a auditoria das demonstrações financeiras, nossa responsabilidade é a de ler o Relatório da Administração e, ao fazê-lo, considerar se esse relatório está, de forma relevante, inconsistente com as demonstrações financeiras ou com nosso conhecimento obtido na auditoria ou, de outra forma, aparenta estar distorcido de forma relevante. Se, com base no trabalho realizado, concluirmos que há distorção relevante no Relatório da Administração, somos requeridos a comunicar esse fato. Não temos nada a relatar a este respeito.

Responsabilidade da administração e da governança sobre as demonstrações financeiras individuais e consolidadas

A Administração da Companhia é responsável pela elaboração e adequada apresentação das demonstrações financeiras individuais e consolidadas de acordo com as práticas contábeis adotadas no Brasil e pelos controles internos que ela determinou como necessários para permitir a elaboração de demonstrações financeiras livres de distorção relevante, independentemente se causada por fraude ou erro.

Na elaboração das demonstrações financeiras individuais e consolidadas, a Administração é responsável pela avaliação da capacidade de a Companhia continuar operando, divulgando, quando aplicável, os assuntos relacionados com a sua continuidade operacional e o uso dessa base contábil na elaboração das demonstrações financeiras, a não ser que a Administração pretenda liquidar a Companhia ou cessar suas operações, ou não tenha nenhuma alternativa realista para evitar o encerramento das operações.

Os responsáveis pela governança da Companhia são aqueles com responsabilidade pela supervisão do processo de elaboração das demonstrações financeiras.

Responsabilidade do auditor pela auditoria das demonstrações financeiras individuais e consolidadas

Nossos objetivos são obter segurança razoável de que as demonstrações financeiras individuais e consolidadas, tomadas em conjunto, estão livres de distorção relevante, independentemente se causada por fraude ou erro, e emitir relatório de auditoria contendo nossa opinião. Segurança razoável é um alto nível de segurança, mas não uma garantia de que a auditoria realizada de acordo com as normas brasileiras e internacionais de auditoria sempre detecta as eventuais distorções relevantes existentes. As distorções podem ser decorrentes de fraude ou erro e são consideradas relevantes quando, individualmente ou em conjunto, possam influenciar, dentro de uma perspectiva razoável, as decisões econômicas dos usuários tomadas com base nas referidas demonstrações financeiras.

Como parte da auditoria realizada de acordo com as normas brasileiras e internacionais de auditoria, exercemos julgamento profissional e mantemos ceticismo profissional ao longo da auditoria. Além disso:

? identificamos e avaliamos os riscos de distorção relevante nas demonstrações financeiras individuais e consolidadas, independentemente se causada por fraude ou erro, planejamos e executamos procedimentos de auditoria em resposta a tais riscos, bem como obtivemos evidência de auditoria apropriada e suficiente para fundamentar nossa opinião. O risco de não detecção de distorção relevante resultante de fraude é maior do que o proveniente de erro, já que a fraude pode envolver o ato de burlar os controles internos, conluio, falsificação, omissão ou representações falsas intencionais.

*obtivemos entendimento dos controles internos relevantes para a auditoria para planejarmos procedimentos de auditoria apropriados às circunstâncias, mas, não, com o objetivo de expressarmos opinião sobre a eficácia dos controles internos da Companhia e suas controladas.

*avaliamos a adequação das políticas contábeis utilizadas e a razoabilidade das estimativas contábeis e respectivas divulgações feitas

pela Administração.

*concluimos sobre a adequação do uso, pela Administração, da base contábil de continuidade operacional e, com base nas evidências de auditoria obtidas, se existe incerteza relevante em relação a eventos ou condições que possam levantar dúvida significativa em relação à capacidade de continuidade operacional da Companhia e suas controladas. Se concluirmos que existe incerteza relevante, devemos chamar atenção em nosso relatório de auditoria para as respectivas divulgações nas demonstrações financeiras individuais e consolidadas ou incluir modificação em nossa opinião, se as divulgações forem inadequadas. Nossas conclusões estão fundamentadas nas evidências de auditoria obtidas até a data de nosso relatório. Todavia, eventos ou condições futuras podem levar a Companhia e suas controladas a não mais se manterem em continuidade operacional.

*avaliamos a apresentação geral, a estrutura e o conteúdo das demonstrações financeiras, inclusive as divulgações e se as demonstrações financeiras individuais e consolidadas representam as correspondentes transações e os eventos de maneira compatível com o objetivo de apresentação adequada.

*obtivemos evidência de auditoria apropriada e suficiente referente às informações financeiras das entidades ou atividades de negócio do grupo para expressar uma opinião sobre as demonstrações financeiras individuais e consolidadas. Somos responsáveis pela direção, supervisão e desempenho da auditoria do grupo e, conseqüentemente, pela opinião de auditoria.

Comunicamo-nos com os responsáveis pela governança a respeito, entre outros aspectos, do alcance e da época dos trabalhos de auditoria planejados e das constatações significativas de auditoria, inclusive as deficiências significativas nos controles internos que, eventualmente, tenham sido identificadas durante nossos trabalhos.

Fornecemos também aos responsáveis pela governança declaração de que cumprimos com as exigências éticas relevantes, incluindo os requisitos aplicáveis de independência, e comunicamos todos os eventuais relacionamentos ou assuntos que poderiam afetar, consideravelmente, nossa independência, incluindo, quando aplicável, as respectivas salvaguardas.

Dos assuntos que foram objeto de comunicação com os responsáveis pela governança, determinamos aqueles que foram considerados como mais significativos na auditoria das demonstrações financeiras do exercício corrente e que, dessa maneira, constituem os principais assuntos de auditoria. Descrevemos esses assuntos em nosso relatório de auditoria, a menos que lei ou regulamento tenha proibido divulgação pública do assunto, ou quando, em circunstâncias extremamente raras, determinarmos que o assunto não deve ser comunicado em nosso relatório porque as conseqüências adversas de tal comunicação podem, dentro de uma perspectiva razoável, superar os benefícios da comunicação para o interesse público

Rio de Janeiro, 23 de outubro de 2023

Mazars Auditores Independentes
CRC 2SP023701/O-8 "F" RJ

Cleber de Araujo
Contador CRC 1SP213655/O-8

Pareceres e Declarações / Parecer do Conselho Fiscal ou Órgão Equivalente

PARECER DO CONSELHO FISCAL

O Conselho Fiscal da HMOBI Participações S.A. ("Companhia"), no exercício de suas atribuições e responsabilidades legais, em reunião realizada em 21 de março de 2023, na sede da Companhia localizada na Avenida Presidente Vargas, n.º 2000, Centro, CEP 20.210-031, na Cidade do Rio de Janeiro, Estado do Rio de Janeiro, tendo examinado o Relatório da Administração, o Balanço Patrimonial, a Demonstração do Resultado, a Demonstração do Resultado Abrangente, a Demonstração das Mutações do Patrimônio Líquido, a Demonstração dos Fluxos de Caixa, a Demonstração do Valor Adicionado, as respectivas Notas Explicativas, individuais e consolidados, relativos ao exercício social encerrado em 31 de dezembro de 2022, acompanhado pelo Relatório dos Auditores Independentes e da proposta da administração para a destinação do resultado da Companhia relativo ao exercício social encerrado em 31 de dezembro de 2022, é de opinião que as citadas peças refletem adequadamente a situação patrimonial e a posição econômico-financeira da Companhia em 31 de dezembro de 2022, reconhecendo que estão em condições de serem deliberadas pela Assembleia Geral Ordinária.

Em consonância com o disposto no artigo 163 da Lei 6.404, de 15 de dezembro de 1976, conforme alterada, opinaram pelo encaminhamento destes documentos para apreciação em Assembleia Geral Ordinária da Companhia.
Rio de Janeiro, 23 de março de 2023.

Marcelo Amaral Moraes
Tiago Curi Isaac
Erika Akemi Kimura Reis

Pareceres e Declarações / Relatório Resumido do Comitê de Auditoria (estatutário, previsto em regulamentação específica da CVM)

PARECER DO COMITÊ DE AUDITORIA, RISCOS E COMPLIANCE SOBRE AS DEMONSTRAÇÕES FINANCEIRAS REFERENTES AO EXERCÍCIO SOCIAL DE 2022
Os membros do Comitê de Auditoria, Riscos e Compliance da Hmobi Participações S.A. ("Companhia"), aprovaram o seguinte parecer a ser submetido à apreciação do Conselho de Administração:

"O Comitê de Auditoria e Compliance da HMOBI Participações S.A. ("Companhia"), no exercício de suas atribuições, em reunião realizada 20 de março de 2023, às 9h, apreciou as demonstrações financeiras da Companhia referentes ao exercício social de 2022, acompanhadas das respectivas notas explicativas e do parecer do auditor independente ("Demonstrações Financeiras"), tendo concluído que as Demonstrações Financeiras, em todos os seus aspectos relevantes, estão adequadamente apresentadas, recomendando assim o seu encaminhamento para apreciação do Conselho de Administração, para posterior deliberação da Assembleia de Acionistas."
Rio de Janeiro, 20 de março de 2023.

Alexandra Catherine de Haan
Rafael Soares Ribeiro de Castro
Everton Costa Lara

Pareceres e Declarações / Parecer ou Relatório Resumido, se houver, do Comitê de Auditoria (estatutário ou não)

PARECER DO COMITÊ DE AUDITORIA, RISCOS E COMPLIANCE SOBRE AS DEMONSTRAÇÕES FINANCEIRAS REFERENTES AO EXERCÍCIO SOCIAL DE 2022
Os membros do Comitê de Auditoria, Riscos e Compliance da Hmobi Participações S.A. ("Companhia"), aprovaram o seguinte parecer a ser submetido à apreciação do Conselho de Administração:

"O Comitê de Auditoria e Compliance da HMOBI Participações S.A. ("Companhia"), no exercício de suas atribuições, em reunião realizada 20 de março de 2023, às 9h, apreciou as demonstrações financeiras da Companhia referentes ao exercício social de 2022, acompanhadas das respectivas notas explicativas e do parecer do auditor independente ("Demonstrações Financeiras"), tendo concluído que as Demonstrações Financeiras, em todos os seus aspectos relevantes, estão adequadamente apresentadas, recomendando assim o seu encaminhamento para apreciação do Conselho de Administração, para posterior deliberação da Assembleia de Acionistas."

Rio de Janeiro, 20 de março de 2023

Alexandra Catherine de Haan
Rafael Soares Ribeiro de Castro
Everton Costa Lara

Pareceres e Declarações / Declaração dos Diretores sobre as Demonstrações Financeiras

Em observância às disposições constantes no artigo 25 da Instrução CVM nº 480/09, de 07 de dezembro de 2009, a Diretoria declara que discutiu, reviu e concordou com as Demonstrações Contábeis da Companhia do exercício findo em 31 de dezembro de 2022.
A DIRETORIA

Pareceres e Declarações / Declaração dos Diretores sobre o Relatório do Auditor Independente

Em observância às disposições constantes no artigo 25 da Instrução CVM nº 480/09, de 07 de dezembro de 2009, a Diretoria declara que discutiu, reviu e concordou com as opiniões expressas no Relatório dos auditores independentes sobre as demonstrações contábeis da Mazars Auditores Independentes, emitido em 23 de outubro de 2023, referente às Demonstrações Contábeis da Companhia do exercício findo em 31 de dezembro de 2022.

A DIRETORIA