

Índice

Dados da Empresa

Composição do Capital	1
-----------------------	---

DFs Individuais

Balanço Patrimonial Ativo	2
---------------------------	---

Balanço Patrimonial Passivo	3
-----------------------------	---

Demonstração do Resultado	4
---------------------------	---

Demonstração do Resultado Abrangente	5
--------------------------------------	---

Demonstração do Fluxo de Caixa (Método Indireto)	6
--	---

Demonstração das Mutações do Patrimônio Líquido

DMPL - 01/01/2022 à 31/03/2022	7
--------------------------------	---

DMPL - 01/01/2021 à 31/03/2021	8
--------------------------------	---

Demonstração de Valor Adicionado	9
----------------------------------	---

Comentário do Desempenho	10
--------------------------	----

Notas Explicativas	22
--------------------	----

Pareceres e Declarações

Relatório da Revisão Especial - Sem Ressalva	45
--	----

Declaração dos Diretores sobre as Demonstrações Financeiras	46
---	----

Declaração dos Diretores sobre o Relatório do Auditor Independente	47
--	----

Dados da Empresa / Composição do Capital

Número de Ações (Mil)	Trimestre Atual 31/03/2022
Do Capital Integralizado	
Ordinárias	1.346.914
Preferenciais	0
Total	1.346.914
Em Tesouraria	
Ordinárias	0
Preferenciais	0
Total	0

DFs Individuais / Balanço Patrimonial Ativo**(Reais Mil)**

Código da Conta	Descrição da Conta	Trimestre Atual 31/03/2022	Exercício Anterior 31/12/2021
1	Ativo Total	32.487.000	22.854.000
1.01	Ativo Circulante	12.270.000	8.772.000
1.01.01	Caixa e Equivalentes de Caixa	4.389.000	2.550.000
1.01.03	Contas a Receber	457.000	324.000
1.01.03.01	Clientes	410.000	265.000
1.01.03.02	Outras Contas a Receber	47.000	59.000
1.01.04	Estoques	4.845.000	4.380.000
1.01.06	Tributos a Recuperar	1.090.000	876.000
1.01.08	Outros Ativos Circulantes	1.489.000	642.000
1.01.08.01	Ativos Não-Correntes a Venda	1.347.000	550.000
1.01.08.01.01	Ativos Mantidos para Venda	1.347.000	550.000
1.01.08.03	Outros	142.000	92.000
1.01.08.03.01	Instrumentos Financeiros Derivativos	11.000	4.000
1.01.08.03.02	Dividendos a Receber	16.000	16.000
1.01.08.03.03	Outros Ativos Circulantes	115.000	72.000
1.02	Ativo Não Circulante	20.217.000	14.082.000
1.02.01	Ativo Realizável a Longo Prazo	1.795.000	1.086.000
1.02.01.07	Tributos Diferidos	55.000	45.000
1.02.01.09	Créditos com Partes Relacionadas	855.000	114.000
1.02.01.09.04	Créditos com Outras Partes Relacionadas	855.000	114.000
1.02.01.10	Outros Ativos Não Circulantes	885.000	927.000
1.02.01.10.04	Tributos a Recuperar	688.000	770.000
1.02.01.10.05	Depósitos Judiciais	117.000	119.000
1.02.01.10.06	Instrumentos Financeiros Derivativos	72.000	28.000
1.02.01.10.07	Outros Ativos Não Circulantes	8.000	10.000
1.02.02	Investimentos	797.000	789.000
1.02.02.01	Participações Societárias	797.000	789.000
1.02.02.01.03	Participações em Controladas em Conjunto	797.000	789.000
1.02.03	Imobilizado	12.855.000	10.320.000
1.02.04	Intangível	4.770.000	1.887.000

DFs Individuais / Balanço Patrimonial Passivo**(Reais Mil)**

Código da Conta	Descrição da Conta	Trimestre Atual 31/03/2022	Exercício Anterior 31/12/2021
2	Passivo Total	32.487.000	22.854.000
2.01	Passivo Circulante	11.375.000	8.644.000
2.01.01	Obrigações Sociais e Trabalhistas	454.000	425.000
2.01.01.01	Obrigações Sociais	50.000	55.000
2.01.01.02	Obrigações Trabalhistas	404.000	370.000
2.01.02	Fornecedores	6.798.000	5.942.000
2.01.03	Obrigações Fiscais	139.000	158.000
2.01.04	Empréstimos e Financiamentos	302.000	613.000
2.01.04.01	Empréstimos e Financiamentos	23.000	433.000
2.01.04.02	Debêntures	279.000	180.000
2.01.05	Outras Obrigações	3.682.000	1.506.000
2.01.05.01	Passivos com Partes Relacionadas	2.558.000	368.000
2.01.05.02	Outros	1.124.000	1.138.000
2.01.05.02.01	Dividendos e JCP a Pagar	168.000	168.000
2.01.05.02.08	Financiamento por Compra de Ativos	178.000	197.000
2.01.05.02.09	Receitas a Apropriar	331.000	356.000
2.01.05.02.12	Outros Passivos Circulantes	162.000	173.000
2.01.05.02.17	Passivo de Arrendamento	285.000	244.000
2.02	Passivo Não Circulante	18.128.000	11.444.000
2.02.01	Empréstimos e Financiamentos	10.697.000	7.420.000
2.02.01.01	Empréstimos e Financiamentos	1.528.000	1.154.000
2.02.01.02	Debêntures	9.169.000	6.266.000
2.02.02	Outras Obrigações	7.225.000	3.819.000
2.02.02.01	Passivos com Partes Relacionadas	1.477.000	0
2.02.02.01.04	Débitos com Outras Partes Relacionadas	1.477.000	0
2.02.02.02	Outros	5.748.000	3.819.000
2.02.02.02.07	Outros Passivos Não Circulantes	13.000	12.000
2.02.02.02.09	Passivo de Arrendamento	5.735.000	3.807.000
2.02.04	Provisões	206.000	205.000
2.03	Patrimônio Líquido	2.984.000	2.766.000
2.03.01	Capital Social Realizado	789.000	788.000
2.03.02	Reservas de Capital	22.000	18.000
2.03.04	Reservas de Lucros	2.175.000	1.961.000
2.03.08	Outros Resultados Abrangentes	-2.000	-1.000

DFs Individuais / Demonstração do Resultado**(Reais Mil)**

Código da Conta	Descrição da Conta	Acumulado do Atual Exercício 01/01/2022 à 31/03/2022	Acumulado do Exercício Anterior 01/01/2021 à 31/03/2021
3.01	Receita de Venda de Bens e/ou Serviços	11.443.000	9.448.000
3.02	Custo dos Bens e/ou Serviços Vendidos	-9.617.000	-7.941.000
3.03	Resultado Bruto	1.826.000	1.507.000
3.04	Despesas/Receitas Operacionais	-1.301.000	-1.024.000
3.04.01	Despesas com Vendas	-929.000	-756.000
3.04.02	Despesas Gerais e Administrativas	-168.000	-137.000
3.04.05	Outras Despesas Operacionais	-212.000	-146.000
3.04.05.01	Depreciação / Amortização	-204.000	-145.000
3.04.05.03	Outras Despesas Operacionais	-8.000	-1.000
3.04.06	Resultado de Equivalência Patrimonial	8.000	15.000
3.05	Resultado Antes do Resultado Financeiro e dos Tributos	525.000	483.000
3.06	Resultado Financeiro	-302.000	-134.000
3.06.01	Receitas Financeiras	70.000	17.000
3.06.02	Despesas Financeiras	-372.000	-151.000
3.07	Resultado Antes dos Tributos sobre o Lucro	223.000	349.000
3.08	Imposto de Renda e Contribuição Social sobre o Lucro	-9.000	-109.000
3.08.01	Corrente	-18.000	-101.000
3.08.02	Diferido	9.000	-8.000
3.09	Resultado Líquido das Operações Continuadas	214.000	240.000
3.11	Lucro/Prejuízo do Período	214.000	240.000
3.99	Lucro por Ação - (Reais / Ação)		
3.99.01	Lucro Básico por Ação		
3.99.01.01	ON	0,15866	0,1791
3.99.02	Lucro Diluído por Ação		
3.99.02.01	ON	0,15751	0,1791

DFs Individuais / Demonstração do Resultado Abrangente**(Reais Mil)**

Código da Conta	Descrição da Conta	Acumulado do Atual Exercício 01/01/2022 à 31/03/2022	Acumulado do Exercício Anterior 01/01/2021 à 31/03/2021
4.01	Lucro Líquido do Período	214.000	240.000
4.02	Outros Resultados Abrangentes	-1.000	0
4.02.04	Valor justo de perda de crédito esperada	-2.000	0
4.02.06	IR sobre outros resultados abrangentes	1.000	0
4.03	Resultado Abrangente do Período	213.000	240.000

DFs Individuais / Demonstração do Fluxo de Caixa (Método Indireto)**(Reais Mil)**

Código da Conta	Descrição da Conta	Acumulado do Atual Exercício 01/01/2022 à 31/03/2022	Acumulado do Exercício Anterior 01/01/2021 à 31/03/2021
6.01	Caixa Líquido Atividades Operacionais	853.000	-219.000
6.01.01	Caixa Gerado nas Operações	870.000	603.000
6.01.01.01	Lucro líquido do período	214.000	240.000
6.01.01.02	Imposto de renda diferido	-9.000	9.000
6.01.01.03	Perda (Ganho) na Alienação do Imobilizado e de Arrendamento	3.000	-2.000
6.01.01.04	Depreciação e amortização	219.000	157.000
6.01.01.05	Juros e variações monetárias	352.000	148.000
6.01.01.07	Resultado de equivalência patrimonial	-8.000	-15.000
6.01.01.08	Provisão para demandas judiciais	13.000	1.000
6.01.01.10	Provisão de opção de compra de ações	4.000	3.000
6.01.01.11	Perda estimada em créditos de liquidação duvidosa	3.000	-1.000
6.01.01.13	Provisão para obsolescência e quebra	79.000	63.000
6.01.02	Variações nos Ativos e Passivos	-17.000	-822.000
6.01.02.01	Contas a receber	-148.000	-17.000
6.01.02.02	Estoques	-544.000	240.000
6.01.02.03	Tributos a recuperar	-132.000	297.000
6.01.02.04	Outros ativos	-29.000	-54.000
6.01.02.05	Partes relacionadas	18.000	38.000
6.01.02.06	Depósitos judiciais	2.000	1.000
6.01.02.07	Fornecedores	856.000	-927.000
6.01.02.08	Salários e encargos sociais	29.000	39.000
6.01.02.09	Impostos e contr. sociais a recolher	-19.000	-146.000
6.01.02.10	Pagamento de demandas judiciais	-14.000	-4.000
6.01.02.11	Receita antecipada	-25.000	-58.000
6.01.02.12	Demais contas a pagar	-11.000	-52.000
6.01.02.13	Imposto de renda e contribuição social, pagos	0	-179.000
6.02	Caixa Líquido Atividades de Investimento	-1.527.000	-177.000
6.02.02	Aquisição de bens do ativo imobilizado	-675.000	-174.000
6.02.03	Aquisição de ativo intangível	-602.000	-3.000
6.02.11	Aquisição de Bens Mantidos para Venda	-250.000	0
6.03	Caixa Líquido Atividades de Financiamento	2.513.000	-372.000
6.03.01	Aumento de capital	1.000	0
6.03.02	Captações de empréstimos	2.731.000	0
6.03.03	Pagamento de empréstimos e financiamentos	-13.000	-204.000
6.03.04	Pagamento de Juros de Empréstimos e Financiamentos	-43.000	-71.000
6.03.09	Pagamento de passivo de arrendamento	-50.000	-36.000
6.03.10	Pagamento de Juros de Passivo de Arrendamento	-113.000	-61.000
6.05	Aumento (Redução) de Caixa e Equivalentes	1.839.000	-768.000
6.05.01	Saldo Inicial de Caixa e Equivalentes	2.550.000	3.532.000
6.05.02	Saldo Final de Caixa e Equivalentes	4.389.000	2.764.000

DFs Individuais / Demonstração das Mutações do Patrimônio Líquido / DMPL - 01/01/2022 à 31/03/2022**(Reais Mil)**

Código da Conta	Descrição da Conta	Capital Social Integralizado	Reservas de Capital, Opções Outorgadas e Ações em Tesouraria	Reservas de Lucro	Lucros ou Prejuízos Acumulados	Outros Resultados Abrangentes	Patrimônio Líquido
5.01	Saldos Iniciais	788.000	18.000	1.961.000	0	-1.000	2.766.000
5.03	Saldos Iniciais Ajustados	788.000	18.000	1.961.000	0	-1.000	2.766.000
5.04	Transações de Capital com os Sócios	1.000	4.000	0	0	0	5.000
5.04.01	Aumentos de Capital	1.000	0	0	0	0	1.000
5.04.03	Opções Outorgadas Reconhecidas	0	4.000	0	0	0	4.000
5.05	Resultado Abrangente Total	0	0	0	214.000	-1.000	213.000
5.05.01	Lucro Líquido do Período	0	0	0	214.000	0	214.000
5.05.02	Outros Resultados Abrangentes	0	0	0	0	-1.000	-1.000
5.05.02.07	Valor Justo de Perda de Crédito Esperada	0	0	0	0	-2.000	-2.000
5.05.02.09	IR sobre outros resultados abrangentes	0	0	0	0	1.000	1.000
5.06	Mutações Internas do Patrimônio Líquido	0	0	163.000	-163.000	0	0
5.06.05	Reserva de Incentivos Fiscais	0	0	163.000	-163.000	0	0
5.07	Saldos Finais	789.000	22.000	2.124.000	51.000	-2.000	2.984.000

DFs Individuais / Demonstração das Mutações do Patrimônio Líquido / DMPL - 01/01/2021 à 31/03/2021**(Reais Mil)**

Código da Conta	Descrição da Conta	Capital Social Integralizado	Reservas de Capital, Opções Outorgadas e Ações em Tesouraria	Reservas de Lucro	Lucros ou Prejuízos Acumulados	Outros Resultados Abrangentes	Patrimônio Líquido
5.01	Saldos Iniciais	761.000	4.000	582.000	0	0	1.347.000
5.03	Saldos Iniciais Ajustados	761.000	4.000	582.000	0	0	1.347.000
5.04	Transações de Capital com os Sócios	0	3.000	0	0	0	3.000
5.04.03	Opções Outorgadas Reconhecidas	0	3.000	0	0	0	3.000
5.05	Resultado Abrangente Total	0	0	0	240.000	0	240.000
5.05.01	Lucro Líquido do Período	0	0	0	240.000	0	240.000
5.07	Saldos Finais	761.000	7.000	582.000	240.000	0	1.590.000

DFs Individuais / Demonstração de Valor Adicionado**(Reais Mil)**

Código da Conta	Descrição da Conta	Acumulado do Atual Exercício 01/01/2022 à 31/03/2022	Acumulado do Exercício Anterior 01/01/2021 à 31/03/2021
7.01	Receitas	12.496.000	10.357.000
7.01.01	Vendas de Mercadorias, Produtos e Serviços	12.498.000	10.355.000
7.01.02	Outras Receitas	1.000	3.000
7.01.04	Provisão/Reversão de Créds. Liquidação Duvidosa	-3.000	-1.000
7.02	Insumos Adquiridos de Terceiros	-11.102.000	-9.112.000
7.02.01	Custos Prods., Merchs. e Servs. Vendidos	-10.524.000	-8.652.000
7.02.02	Materiais, Energia, Servs. de Terceiros e Outros	-578.000	-460.000
7.03	Valor Adicionado Bruto	1.394.000	1.245.000
7.04	Retenções	-219.000	-157.000
7.04.01	Depreciação, Amortização e Exaustão	-219.000	-157.000
7.05	Valor Adicionado Líquido Produzido	1.175.000	1.088.000
7.06	Vlr Adicionado Recebido em Transferência	81.000	32.000
7.06.01	Resultado de Equivalência Patrimonial	8.000	15.000
7.06.02	Receitas Financeiras	73.000	17.000
7.07	Valor Adicionado Total a Distribuir	1.256.000	1.120.000
7.08	Distribuição do Valor Adicionado	1.256.000	1.120.000
7.08.01	Pessoal	628.000	479.000
7.08.01.01	Remuneração Direta	423.000	321.000
7.08.01.02	Benefícios	143.000	126.000
7.08.01.03	F.G.T.S.	37.000	26.000
7.08.01.04	Outros	25.000	6.000
7.08.02	Impostos, Taxas e Contribuições	38.000	247.000
7.08.02.01	Federais	13.000	189.000
7.08.02.02	Estaduais	4.000	41.000
7.08.02.03	Municipais	21.000	17.000
7.08.03	Remuneração de Capitais de Terceiros	376.000	154.000
7.08.03.01	Juros	375.000	151.000
7.08.03.02	Aluguéis	1.000	3.000
7.08.04	Remuneração de Capitais Próprios	214.000	240.000
7.08.04.03	Lucros Retidos / Prejuízo do Período	214.000	240.000



DIVULGAÇÃO DE RESULTADOS

1T22

VIDEOCONFERÊNCIA DE RESULTADOS

Terça-feira, 10 de maio de 2022

11h (horário de Brasília) | 10h (NY) | 15h (Londres)

Videoconferência em português (tradução simultânea)

Videoconferência via Zoom: [clique aqui](#).

A Companhia realizará sua videoconferência via Zoom. As informações e links estarão disponíveis para acesso no nosso website e nos nossos materiais de divulgação.

DIVULGAÇÃO DE RESULTADOS 1T22

São Paulo, 09 de maio de 2022 - O Assaí Atacadista anuncia os resultados do 1º trimestre de 2022. Todos os comentários referentes ao EBITDA ajustado estão excluindo o resultado de outras despesas e receitas operacionais dos períodos. Além disso, os resultados apresentados incluem os efeitos do IFRS 16/CPC 06 (R2) - Operações de arrendamento mercantil, que elimina a distinção entre arrendamentos operacionais e financeiros, exceto quando indicado.

ACELERAÇÃO DAS VENDAS E AVANÇO DA EXPANSÃO: ABERTURA DE 5 LOJAS ORGÂNICAS E 47 OBRAS EM ANDAMENTO

RESULTADOS

- **Receita bruta de R\$ 12,5 bilhões em forte aceleração**, com aumento de R\$ 2,1 bilhões em relação ao 1T21. O desempenho é resultado da bem-sucedida dinâmica comercial e da rápida adequação do sortimento às necessidades dos clientes;
- **Receita líquida avança +21,1% (versus +8,1% no 4T21)** decorrente da:
 - **Alta performance das 32 lojas abertas nos últimos 12 meses: +15,4%**; e
 - **Vendas ‘mesmas lojas’ de +6,7%, acelerando ao longo do trimestre e crescimento ‘duplo-dígito’ no acumulado de fevereiro e março**, apesar da forte base de comparação (+11,2%) e da persistência do movimento de *tradedown* dos consumidores;
- **Margem bruta estável** em relação ao 1T21, com investimentos em competitividade suportados pela acelerada maturação das novas lojas;
- **EBITDA Ajustado dobrou em 3 anos, atingindo R\$ 752 milhões com margem de 6,6%** no trimestre. Esse patamar de margem foi alcançado mesmo diante da expansão recorde, com a abertura de 32 novas lojas nos últimos 12 meses, e custos pré-operacionais das conversões;
- **Lucro líquido totalizou R\$ 214 milhões** e margem líquida de 1,9%, confirmando a resiliência do modelo de negócio em um cenário de alta dos juros;

EXPANSÃO

- **Aceleração da expansão orgânica com previsão de 12 novas lojas em 2022**, das quais 5 já foram inauguradas (4 no 1T22) e as demais estão com obras em andamento. Nos últimos 12 meses, **32 novas lojas foram abertas**, correspondente a uma expansão de cerca de +22% da área de vendas;
- **Conversão de hipermercados avança conforme previsto**: 60 pontos comerciais já em posse do Assaí, localizados em regiões centrais, maduras e adensadas de grandes capitais e cidades referência. Todas as 40 lojas com previsão de abertura a partir do 2º semestre de 2022 já estão em fase de obras;
- **Alta performance das conversões inauguradas até 2020**:
 - Faturamento triplica em relação ao formato de hipermercado no acumulado dos últimos 12 meses;
 - Margem EBITDA ajustada 150 bps superior à média da Companhia no 1T22;

DIGITAL

- **Fortalecimento das iniciativas digitais com presença em 55 cidades de 17 estados**: vendas via Cornershop mais que duplicaram em relação ao 4T21 e *roll-out* da parceria com a Rappi;

Após um ano de diversas conquistas, iniciamos 2022 apresentando resultados sólidos, com forte crescimento das vendas - reflexo do trabalho ágil de um time atento às movimentações e tendências do mercado. Além disso, seguimos com a nossa estratégia de expansão: já inauguramos 5 lojas em 2022 e outras 47 estão em obras. As conversões de hipermercados avançam conforme o cronograma e colocarão o Assaí ainda mais próximo da casa ou do comércio de cada cliente. Além de ser relevante para a nossa trajetória de crescimento, a expansão contribui para a geração de renda e de emprego a milhares de famílias, com a abertura de mais de 14 mil postos de trabalho nesse ano.

Belmiro Gomes, Diretor Presidente do Assaí

DIVULGAÇÃO DE RESULTADOS 1T22

DEMONSTRAÇÃO DE RESULTADOS

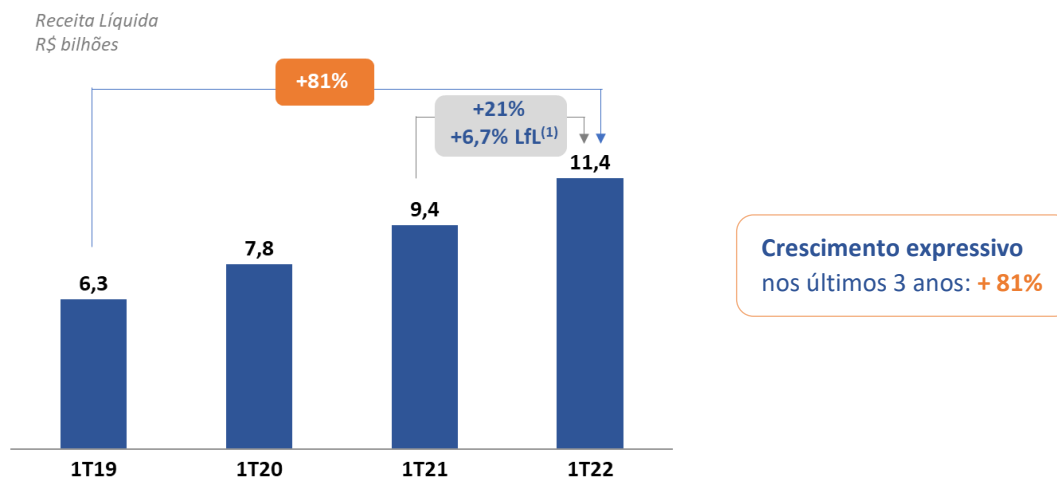
(R\$ milhões)	1T22	1T21	Δ
Receita Líquida	11.443	9.448	21,1%
Lucro Bruto ⁽¹⁾	1.826	1.507	21,2%
Margem Bruta ⁽¹⁾	16,0%	16,0%	0,0 p.p.
Desp. com Vendas, Gerais e Adm.	(1.097)	(893)	22,8%
% da Receita Líquida	-9,6%	-9,5%	-0,1 p.p.
Resultado da Equiv. Patrimonial	8	15	-46,7%
Outras Despesas e Receitas Operacionais	(8)	(1)	700,0%
EBITDA Ajustado ⁽²⁾⁽³⁾	752	641	17,3%
Margem EBITDA Ajustada ⁽²⁾⁽³⁾	6,6%	6,8%	-0,2 p.p.
Resultado Financeiro Líquido	(302)	(134)	125,4%
% da Receita Líquida	-2,6%	-1,4%	-1,2 p.p.
Lucro Líquido - acionistas controladores	214	240	-10,8%
Margem Líquida - acionistas controladores	1,9%	2,5%	-0,6 p.p.

(1) Inclui depreciação logística (destacada na Demonstração de Resultado na página 10);

(2) Lucro operacional antes de juros, impostos, depreciação e amortização;

(3) Ajustado pelo Resultado de Outras Despesas e Receitas Operacionais

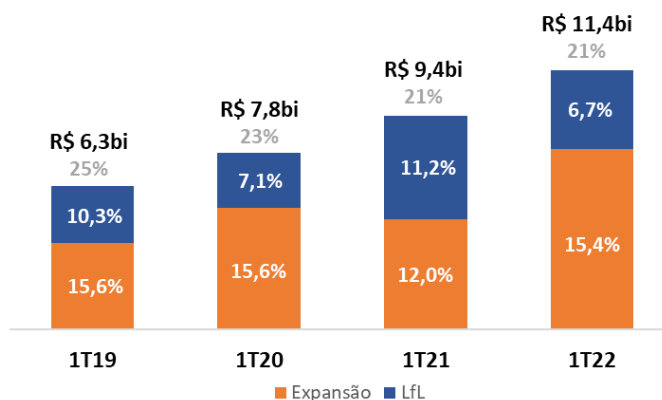
PERFORMANCE DAS VENDAS



(1) Excluindo efeito calendário de -1,0%

A receita líquida trimestral totalizou R\$ 11,4 bilhões, patamar recorde para o primeiro trimestre, com incremento de R\$ 2,0 bilhões em relação ao 1T21. Esse resultado representa um crescimento de +21,1% e uma forte aceleração comparado ao 4T21 (+8,1%), decorrente principalmente

- (i) da alta performance das 32 lojas inauguradas nos últimos 12 meses (+15,4%); e
- (ii) do robusto desempenho das vendas 'mesmas lojas' (+6,7%), que atingiram patamar de duplo dígito no acumulado de fevereiro e março, mesmo diante de uma forte base de comparação (+11,2%), resultado da bem executada dinâmica comercial, muito atenta às movimentações e tendências do mercado, com rápida adaptação do sortimento.



EXPANSÃO

O Assaí vem fortalecendo a presença no Norte e Nordeste do País, regiões com alto potencial de crescimento. Neste início de ano, já foram inauguradas 5 novas lojas orgânicas nessas regiões, das quais 4 no 1T22, totalizando 32 novas lojas nos últimos 12 meses, o que representa um crescimento da área de vendas de 22% e confirma a alta capacidade de execução da Companhia. Atualmente, 217 lojas estão em operação, somando uma área de vendas de 991 mil m².

A expansão segue avançando: 7 lojas orgânicas estão em fase de obras e o processo de conversão de hipermercados da bandeira Extra está em rápida evolução. Ao final de março de 2022, 60 pontos comerciais estavam em posse do Assaí, e os demais aguardam cumprimento das condições necessárias para a conclusão da cessão dos direitos de exploração. O cronograma de conversões segue em linha com o previsto e todas as 40 lojas com previsão de abertura a partir do 2º semestre de 2022 já estão em fase de obras.

As conversões de hipermercado permitirão consolidar a presença do Assaí em 16 capitais e em cidades referência, localizações altamente adensadas e maduras. O elevado potencial de desempenho das conversões é confirmado pela bem-sucedida performance das conversões realizadas pela Companhia nos últimos anos:

- (i) o faturamento triplicou em relação às vendas sob formato de hipermercado no acumulado dos últimos 12 meses;
- (ii) a margem EBITDA ajustada das lojas convertidas até 2020, no 1T22, foi 150 bps superior à média da Companhia.

DIGITAL

As vendas online trazem comodidade e conveniência aos clientes do Assaí e, atualmente, consumidores de 55 cidades de 17 estados podem fazer suas compras via aplicativo da Corneshop by Uber ou Rappi. A parceria com a Corneshop, iniciada em agosto de 2021, está em rápida evolução, com vendas atingindo patamares 6x superiores ao início do *roll-out*, sendo que, em relação ao 4T21, as vendas mais do que duplicaram.

DIVULGAÇÃO DE RESULTADOS 1T22

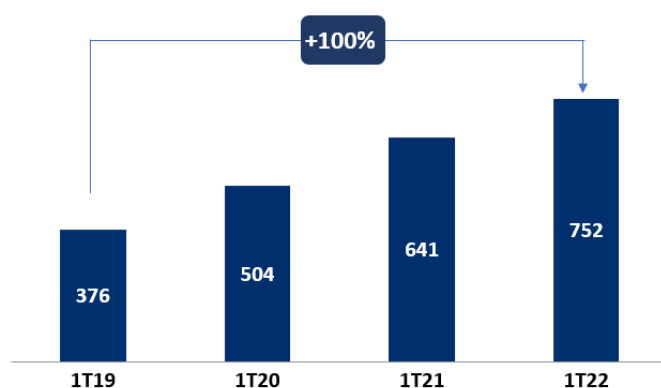
RESULTADO OPERACIONAL

O lucro bruto alcançou R\$ 1,8 bilhão no trimestre, com margem de 16,0%, estável em relação ao 1T21, decorrente, principalmente, da bem-sucedida estratégia comercial, com nível de competitividade adequado e rápido ajuste do sortimento às necessidades dos clientes, suportada também pela acelerada maturação das novas lojas.

As despesas com vendas, gerais e administrativas representaram 9,6% da receita líquida no trimestre, em patamar similar ao 1T21, o que mostra a efetividade das iniciativas de controle de despesas, mesmo diante da expansão recorde no período, com a abertura de 32 lojas nos últimos 12 meses, e dos custos pré-operacionais das conversões.

A equivalência patrimonial, referente à participação que o Assaí detém de aproximadamente 18% no capital da FIC, totalizou R\$ 8 milhões no trimestre. Esse resultado foi impactado pelo aumento da provisão para devedores duvidosos dado o contexto macroeconômico, com maiores patamares de inadimplência. O número de cartões Passaí emitidos é de cerca de 1,9 milhão.

O EBITDA ajustado atingiu R\$ 752 milhões no 1T22, um crescimento de +17,3%, e margem de 6,6%. Esse patamar sólido de margem é resultado das dinâmicas comerciais e das iniciativas de controle de despesas adotadas pela Companhia, que compensaram parcialmente o impacto da abertura recorde de lojas nos últimos 12 meses e a pressão gerada pelo contexto macroeconômico.



EBITDA dobra em 3 anos:
Crescimento superior às vendas (+81% no período)

Mg. EBITDA Ajustado ⁽¹⁾	1T19	1T20	1T21	1T22
	5,9%	6,5%	6,8%	6,6%

⁽¹⁾ % Receita Líquida

DIVULGAÇÃO DE RESULTADOS 1T22

RESULTADO FINANCEIRO

(R\$ milhões)	1T22	1T21	Δ
Rentabilidade de caixa e equivalentes	32	8	300,0%
Custo da dívida	(227)	(78)	191,0%
Custo de antecipação de recebíveis	(19)	(6)	216,7%
Outras receitas/despesas financeiras e variação cambial líquida	12	6	100,0%
Resultado Financeiro Líquido	(202)	(70)	188,6%
<i>% Receita Líquida</i>	<i>-1,8%</i>	<i>-0,7%</i>	<i>-1,1 p.p.</i>
Juros sobre passivo de arrendamento	(100)	(64)	56,3%
Resultado Financeiro Líquido - Pós IFRS 16	(302)	(134)	125,4%
<i>% Receita Líquida - Pós IFRS 16</i>	<i>-2,6%</i>	<i>-1,4%</i>	<i>-1,2 p.p.</i>

O resultado financeiro líquido trimestral pós-IFRS16 atingiu R\$ 302 milhões, correspondente a 2,6% da receita líquida. Excluindo o efeito dos juros sobre passivo de arrendamento, a despesa financeira foi de R\$ 202 milhões, representando 1,8% da receita líquida. Esse resultado inclui impacto positivo não-caixa de R\$ 58 milhões relacionado à marcação a mercado.

No período, o resultado financeiro foi pressionado, principalmente pelo maior custo da dívida, devido ao aumento da taxa de juros, com CDI 5x superior no 1T22 (2,43%) em relação ao 1T21 (0,49%).

LUCRO LÍQUIDO

O lucro líquido do trimestre atingiu R\$ 214 milhões, com margem de 1,9%. O resultado confirma a resiliência do modelo de negócio apesar do cenário desafiador com forte aumento da taxa de juros, que impactou o Resultado Financeiro em -120bps.

DIVULGAÇÃO DE RESULTADOS 1T22

DÍVIDA LÍQUIDA

(R\$ milhões)	1T22	1T21
Dívida de Curto Prazo	(291)	(1.864)
Empréstimos e Financiamentos	(23)	(22)
Debêntures	(279)	(1.842)
Instrumentos Financeiros- Hedge de valor justo CP	11	-
Dívida de Longo Prazo	(10.625)	(5.700)
Empréstimos e Financiamentos	(1.528)	(950)
Debêntures	(9.169)	(4.758)
Instrumentos Financeiros- Hedge de Valor Justo	72	8
Total da Dívida Bruta	(10.916)	(7.564)
Caixa e Aplicações Financeiras	4.389	2.764
Dívida Líquida	(6.527)	(4.800)
EBITDA Ajustado⁽¹⁾	2.863	2.454
Carteira de Recebíveis de Cartão de Crédito não antecipados	222	75
Dívida Líquida incluindo Recebíveis de Cartão de Crédito não antecipados	(6.305)	(4.725)
Dívida Líquida incluindo Recebíveis de Cartão de Crédito não antecipados / EBITDA Ajustado⁽¹⁾	-2,20x	-1,93x

⁽¹⁾ EBITDA Pré IFRS 16 acumulado dos últimos 12 meses.

A relação dívida líquida/EBITDA ajustado alcançou -2,20x ao final do 1T22, resultado explicado principalmente pelo aumento do nível de dívida bruta, decorrente do maior nível de investimentos (R\$ 2,4 bilhões nos últimos 12 meses) e dos pagamentos relacionados à aquisição dos pontos comerciais de hipermercados (R\$ 1,9 bilhão desde dezembro de 2021).

Com o objetivo de financiar o projeto de conversões de hipermercado em Assaí, foram realizadas duas novas captações ao longo do 1T22 no valor de R\$ 2,75 bilhões e uma em abril no valor de R\$ 250 milhões, totalizando R\$ 3 bilhões.

Em 13 de abril de 2022, foi aprovada pelo CADE a transação envolvendo a venda de 17 imóveis próprios do GPA ao Fundo Imobiliário. A Companhia espera ser reembolsada em aproximadamente R\$ 1 bilhão até o final do 2º trimestre de 2022.

INVESTIMENTOS

(R\$ milhões)	1T22	1T21	Δ
Novas Lojas e Aquisição de Terrenos	608	124	484
Reformas e Manutenções	33	25	8
Infraestrutura e Outros	17	16	1
Total Investimentos	658	165	493
Aquisição de pontos comerciais Extra Hiper	2.889	-	2.889
Total Investimentos (inc. Aquisição de pontos comerciais Extra Hiper)	3.547	165	3.382

Os investimentos no trimestre atingiram R\$ 3,5 bilhões e incluem: 5 lojas orgânicas inauguradas, 7 lojas orgânicas em construção e o início das conversões de 40 lojas de hipermercado em Assaí. Adicionalmente, foram contabilizados R\$ 2,9 bilhões correspondentes aos 40 pontos comerciais de hipermercados, os quais o Assaí tomou posse no trimestre.

No acumulado dos últimos 12 meses, foram abertas 32 novas lojas, ampliando a área de vendas em 22%, o que mais uma vez comprova a elevada capacidade de execução da Companhia.

DIVULGAÇÃO DE RESULTADOS 1T22

ESTRATÉGIA ESG

O propósito do Assaí é ser agente transformador, aperfeiçoando e inovando o jeito de fazer negócio para a construção de uma sociedade mais responsável e inclusiva. A estratégia ESG da Companhia está baseada nos seguintes pilares:

- 1) **Combate às Mudanças Climáticas:** aperfeiçoar a gestão ambiental do modelo de negócio;
- 2) **Gestão Integrada e Transparência:** consolidar as práticas sociais, ambientais e de governança a partir de relações éticas e transparentes com nossos *stakeholders*;
- 3) **Transformação na Cadeia de Valor:** co-construir cadeias de valor comprometidas com o meio ambiente e as pessoas;
- 4) **Engajamento com a Sociedade:** ser um agente mobilizador para a promoção de oportunidades mais inclusivas e justas; e
- 5) **Valorização da Nossa Gente:** ser referência na promoção da diversidade, inclusão e sustentabilidade por meio dos(as) colaboradores(as) da Companhia.

Os destaques do 1T22 com relação aos temas ESG foram:

- o lançamento do **Instituto Assaí**, novo braço social da Companhia que atuará nas temáticas de alimentação, esporte e empreendedorismo;
- o início da 5ª edição do Prêmio Academia Assaí Bons Negócios, que já atingiu mais de 6 mil cadastros, número 4x superior ao 1T21;
- a doação de 58 toneladas de alimentos e produtos de higiene e limpeza para famílias em vulnerabilidade social, quantidade 3x superior ao 1T21;
- a arrecadação de mais 52 toneladas junto aos(às) clientes que foram destinadas às regiões atingidas por desastres climáticos;
- a adição de 31 lojas no mercado livre de energia em relação ao 1T21, totalizando 199 lojas ou 92% do parque de lojas da Companhia consumindo energia de fontes 100% renováveis;
- a redução das emissões totais (escopo 1 e 2) de 3% em relação ao mesmo período de 2021, avançando no compromisso de redução de 30% de emissões de carbono até 2025 e de 38% até 2030;
- o atingimento de 5,5% de pessoas com deficiência na força de trabalho;
- a entrada da Companhia no MM360 (Movimento Mulheres 360º), movimento empresarial que visa apoiar e incentivar o desenvolvimento econômico das Mulheres;
- o agrupamento das ações em Diversidade e Direitos Humanos no conceito #PessoasDiferentesOportunidadesIguais, que estará nos materiais de comunicação da Companhia; e
- a divulgação do primeiro Relatório Anual e de Sustentabilidade da Companhia de forma independente, pós-cisão do GPA, referente à performance de 2021.

DIVULGAÇÃO DE RESULTADOS 1T22

SOBRE A SENDAS S.A.

O Assaí atua no mercado desde 1974 e, desde março de 2021, é o único puro *player* de *cash & carry* listado na Bolsa de Valores de São Paulo (B3), com o *ticker* ASAI3. É negociada também na bolsa de Nova York (NYSE), com o *ticker* ASAI. Atualmente, o Assaí está presente nas cinco regiões do País com 217 lojas distribuídas em 23 estados e o Distrito Federal, representando uma área de vendas de 991 mil m². É um dos dez maiores empregadores do Brasil, com cerca de 60 mil colaboradores(as) e, mensalmente, recebe aproximadamente 30 milhões de clientes em suas lojas. O Assaí está entre as 20 marcas mais valiosas do país em *ranking* anual promovido pela Interbrand e está na 19ª colocação entre os maiores faturamentos em receitas líquidas do país.

CONTATOS RELAÇÕES COM INVESTIDORES

Gabrielle Castelo Branco Helú

Diretora de Relações com Investidores

Ana Carolina Silva

Beatris Atilio

Daniel Magalhães

E-mail: ri.assai@assai.com.br

Website: www.ri.assai.com.br

DIVULGAÇÃO DE RESULTADOS 1T22

ANEXOS

INFORMAÇÕES OPERACIONAIS

I – Número de lojas e área de vendas

Número de Lojas	1T19	1T20	1T21	2T21	3T21	4T21	1T22
Sudeste	88	93	101	102	103	113	113
Nordeste	34	43	49	49	51	57	59
Centro-Oeste	14	16	18	20	20	21	21
Norte	5	10	11	11	12	14	16
Sul	4	5	5	5	5	7	7
Total	145	167	184	187	191	212	216

Área de Vendas (mil m ²)	599	714	810 ⁽¹⁾	824	847	964	986
--------------------------------------	-----	-----	--------------------	-----	-----	-----	-----

⁽¹⁾ Ajuste da mensuração da área de vendas

INFORMAÇÕES FINANCEIRAS

II – Demonstração de Resultado

	Cash & Carry		
	1T22	1T21	Δ
R\$ - Milhões			
Receita Bruta	12.498	10.355	20,7%
Receita Líquida	11.443	9.448	21,1%
Custo das Mercadorias Vendidas	(9.602)	(7.929)	21,1%
Depreciação (Logística)	(15)	(12)	25,0%
Lucro Bruto	1.826	1.507	21,2%
Despesas com Vendas	(929)	(756)	22,9%
Despesas Gerais e Administrativas	(168)	(137)	22,6%
Desp. com Vendas, Gerais e Adm.	(1.097)	(893)	22,8%
Resultado da Equiv. Patrimonial	8	15	-46,7%
Outras Despesas e Receitas Operacionais	(8)	(1)	700,0%
Depreciação e Amortização	(204)	(145)	40,7%
EBIT - Lucro operac. antes do result. financeiro e impostos	525	483	8,7%
Receitas Financeiras	70	17	311,8%
Despesas Financeiras	(372)	(151)	146,4%
Resultado Financeiro Líquido	(302)	(134)	125,4%
Lucro Operacional Antes I.R.	223	349	-36,1%
Imposto de Renda	(9)	(109)	-91,7%
Lucro dos Acionistas Controladores - Total	214	240	-10,8%
EBITDA - Lucro oper. antes da depr., result. financeiro e impostos	744	640	16,3%
EBITDA Ajustado⁽¹⁾	752	641	17,3%

% da Receita Líquida	1T22	1T21	Δ
Lucro Bruto	16,0%	16,0%	0,0 p.p.
Despesas com Vendas	-8,1%	-8,0%	-0,1 p.p.
Despesas Gerais e Administrativas	-1,5%	-1,5%	0,0 p.p.
Desp. com Vendas, Gerais e Adm.	-9,6%	-9,5%	-0,1 p.p.
Resultado da Equiv. Patrimonial	0,1%	0,2%	-0,1 p.p.
Outras Despesas e Receitas Operacionais	-0,1%	0,0%	-0,1 p.p.
Depreciação e Amortização	-1,8%	-1,5%	-0,2 p.p.
EBIT	4,6%	5,1%	-0,5 p.p.
Resultado Financeiro Líquido	-2,6%	-1,4%	-1,2 p.p.
Lucro Operacional Antes I.R.	1,9%	3,7%	-1,7 p.p.
Imposto de Renda	-0,1%	-1,2%	1,1 p.p.
Lucro dos Acionistas Controladores - Total	1,9%	2,5%	-0,7 p.p.
EBITDA	6,5%	6,8%	-0,3 p.p.
EBITDA Ajustado⁽¹⁾	6,6%	6,8%	-0,2 p.p.

⁽¹⁾ Ajustado pelo Resultado de Outras Despesas e Receitas Operacionais

DIVULGAÇÃO DE RESULTADOS 1T22

III – Balanço Patrimonial

ATIVO (R\$ milhões)	Sendas Distribuidora	
	31.03.2022	31.12.2021
Ativo Circulante	12.270	8.772
Caixas e equivalentes de caixa	4.389	2.550
Contas a receber	410	265
Estoques	4.845	4.380
Impostos a recuperar	1.090	876
Instrumentos financeiros derivativos	11	4
Ativos mantidos para Venda	1.347	550
Dividendos a receber	16	16
Outras contas a receber	47	59
Outros ativos circulantes	115	72
Ativo Não Circulante	20.217	14.082
Realizável a Longo Prazo	20.217	14.082
Imposto de renda e contribuição social diferidos	55	45
Impostos a recuperar	688	770
Instrumentos financeiros derivativos	72	28
Partes relacionadas	855	114
Depósitos judiciais	117	119
Outros ativos não circulantes	8	10
Investimentos	797	789
Imobilizado	12.855	10.320
Intangível	4.770	1.887
TOTAL DO ATIVO	32.487	22.854

PASSIVO (R\$ milhões)	Sendas Distribuidora	
	31.03.2022	31.12.2021
Passivo Circulante	11.375	8.644
Fornecedores	6.798	5.942
Empréstimos e financiamentos	23	433
Debêntures e notas promissórias	279	180
Salário e encargos sociais	454	425
Passivo de arrendamento	285	244
Partes relacionadas	2.558	368
Demais impostos a recolher	139	158
Receitas antecipadas	331	356
Dividendos pagar	168	168
Outros passivos circulantes	340	370
Passivo Não Circulante	18.128	11.444
Empréstimos e financiamentos	1.528	1.154
Debêntures e notas promissórias	9.169	6.266
Provisão para demandas judiciais	206	205
Partes relacionadas	1.477	-
Passivo de arrendamento	5.735	3.807
Outros passivos não circulantes	13	12
Patrimônio Líquido	2.984	2.766
Capital social	789	788
Reserva de capital	22	18
Reservas de lucros	2.175	1.961
Outros resultados abrangentes	(2)	(1)
TOTAL DO PASSIVO E PATRIMÔNIO LÍQUIDO	32.487	22.854

DIVULGAÇÃO DE RESULTADOS 1T22

IV – Fluxo de Caixa

(R\$ milhões)	Cash & Carry	
	31.03.2022	31.03.2021
Lucro líquido do período	214	240
Impostos de renda e contribuição social diferidos	(9)	9
Perda (ganho) na alienação do imobilizado e arrendamento	3	(2)
Depreciações e amortizações	219	157
Juros e variações monetárias	352	148
Resultado de equivalência patrimonial	(8)	(15)
Provisão para demandas judiciais	13	1
Provisão de opção de compra de ações	4	3
Provisão para obsolescência e quebras	79	63
Perdas (reversões) estimadas com créditos de liquidação duvidosa	3	(1)
	870	603
Variações nos ativos operacionais		
Contas a receber	(148)	(17)
Estoques	(544)	240
Impostos a recuperar	(132)	297
Outros ativos	(29)	(54)
Partes relacionadas	18	38
Depósitos judiciais	2	1
	(833)	505
Variações nos passivos operacionais		
Fornecedores	856	(927)
Salários e encargos sociais	29	39
Impostos e contribuições a recolher	(19)	(146)
Outros passivos	(11)	(52)
Demandas judiciais	(14)	(4)
Receita antecipada	(25)	(58)
Imposto de renda e contribuição social, pagos	-	(179)
	816	(1.327)
Caixa líquido gerado pelas (aplicado nas) atividades operacionais	853	(219)
Caixa líquido aplicado nas atividades de investimento	(1.527)	(177)
Aquisição de bens do ativo imobilizado	(675)	(174)
Aquisição de bens do ativo intangível	(602)	(3)
Aquisição de bens mantidos para venda	(250)	-
Fluxo de caixa das atividades de financiamento		
Aumento de capital em espécie	1	-
Captação de empréstimos	2.731	-
Pagamentos de empréstimos e financiamentos	(13)	(204)
Pagamento de juros de empréstimos e financiamentos	(43)	(71)
Pagamentos de passivo de arrendamento	(50)	(36)
Pagamento de juros de passivo de arrendamento	(113)	(61)
Caixa líquido gerado pelas (aplicado nas) atividades de financiamento	2.513	(372)
Caixa e equivalentes de caixa no início do período	2.550	3.532
Caixa e equivalentes de caixa no fim do período	4.389	2.764
Aumento (redução) líquido de caixa e equivalentes de caixa	1.839	(768)

Notas Explicativas

Sendas Distribuidora S.A.

B3:ASAI3 NYSE:ASAI

Notas explicativas às informações contábeis intermediárias

31 de março de 2022

(Em milhões de reais, exceto quando especificado de outra forma)



1 CONTEXTO OPERACIONAL

A Sendas Distribuidora S.A. ("Companhia" ou "Sendas") é uma sociedade anônima de capital aberto, listada no segmento do Novo Mercado da B3 S.A. - Brasil, Bolsa, Balcão (B3), sob o código "ASAI3", e na bolsa de *New York Stock Exchange* (NYSE), com o *ticker* "ASAI". A Companhia tem como atividade preponderante a comercialização varejista e atacadista de produtos alimentícios, artigos de bazar e outros produtos, por meio de sua rede de lojas, representada pela bandeira "ASSAÍ". A Companhia possui sede no Estado do Rio de Janeiro, na Avenida Ayrton Senna, 6.000, Lote 2 - Anexo A, Jacarepaguá/RJ. Em 31 de março de 2022, a Companhia operava 216 lojas e 13 Centros de Distribuição, estando presente nas cinco regiões do país, atuando em 23 estados e no Distrito Federal.

A Companhia é uma controlada direta da Wilkes Participações S.A. ("Wilkes").

1.1 Conversão de lojas Extra Hiper em Assaí

Em 14 de outubro de 2021, o Conselho de Administração da Companhia e do Grupo Pão de Açúcar ("GPA") aprovaram a transação para a conversão de lojas Extra Hiper, operadas pelo GPA, em lojas de *cash & carry*, operadas sob a bandeira ASSAÍ ("Transação").

Em 16 de dezembro de 2021, a Companhia e o GPA assinaram o "Contrato de cessão onerosa de direitos de exploração de pontos comerciais e outras avenças" ("Contrato"), regulando a cessão ao ASSAÍ, dos direitos de exploração de até 70 pontos comerciais localizados em diversas unidades federativas do Brasil, sendo 17 imóveis próprios do GPA e 53 imóveis de terceiros, pelo valor total de até R\$3.973, a ser pago pela Companhia, podendo também envolver a aquisição de alguns equipamentos existentes nas lojas.

O fechamento da operação prevista no Contrato está sujeito ao cumprimento de determinadas condições prévias, incluindo, mas não se limitando, à obtenção de consentimento prévio de proprietários dos imóveis e desmobilização das lojas pelo GPA, com data limite para cessão de todos os pontos comerciais à Companhia em até 31 de maio de 2022, sendo que essa operação não está sujeita à aprovação das autoridades concorrenciais.

Em 31 de março de 2022, a Companhia e o GPA, firmaram a compra e venda de 40 pontos comerciais (20 pontos comerciais em 31 de dezembro de 2021) incluindo os 17 imóveis próprios do GPA no valor de R\$1.200, localizados nas regiões Sudeste, Norte, Nordeste, Centro-Oeste e no Distrito Federal, os quais tiveram superadas as condições prévias, vide notas nº 9 e 12. A Companhia efetuou o pagamento total no valor de R\$1.850 (R\$850 em 31 de março de 2022 e R\$1.000 em 31 de dezembro de 2021) ao GPA referente a essas aquisições. Os ativos imobilizados adquiridos dos 17 imóveis próprios do GPA estão registrados na rubrica "Ativos mantidos para venda", no valor de R\$1.200 (R\$ 403 em 31 de dezembro de 2021), vide nota nº 26.

Em paralelo a Transação, o GPA e a Companhia alienaram os 17 imóveis próprios com preço de venda de R\$1.200, a determinado fundo imobiliário ("Fundo") com a interveniência e garantia da Companhia.

Em 31 de março de 2022, a Companhia concluiu a cessão dos direitos de exploração de 40 imóveis, sendo, 20 imóveis em 31 de dezembro de 2021, totalizando 60 imóveis. A previsão para conclusão dos outros 10 imóveis é de até o final de maio de 2022.

1.2 Impactos da pandemia nas informações contábeis intermediárias

Desde dezembro de 2019, enfrentamos a pandemia COVID-19. Desde então, a Companhia vem monitorando os impactos nas suas operações. Várias ações foram tomadas pela administração, dentre as quais destacamos a criação de um comitê de crise formado pela Alta Administração, que toma decisões de prevenção e contenção da pandemia em linha com o recomendado pelo Ministério da Saúde, autoridades locais e associações profissionais.

A Companhia tem adotado todas as medidas possíveis para mitigar a transmissão do vírus nas lojas, centros de distribuição e escritórios, como: higienização frequente, distribuição de itens de segurança/proteção aos colaboradores, flexibilização das jornadas, adoção de teletrabalho, entre outras.

Desde o início do surto do COVID-19 nossas lojas permaneceram abertas, uma vez que não sofremos as restrições impostas pelo governo por fechamento, ou *lockdown*, por sermos considerados serviço essencial. A Companhia tem importante compromisso com a sociedade de continuar levando os produtos para os nossos consumidores. Não tivemos problemas no fornecimento das indústrias que continuaram a abastecer nossos centros de distribuição e lojas.

Em 10 de março de 2020, a CVM emitiu o ofício-circular CVM-SNC/SEP nº 02/2020 e em 29 de janeiro de 2021 emitiu o ofício-circular CVM-SNC/SEP nº 01/2021, orientando as Companhias Abertas a avaliarem de maneira cuidadosa os impactos do COVID-19 em seus negócios e reportarem nas informações contábeis intermediárias os principais riscos e incertezas advindos desta análise, observando as normas contábeis aplicáveis.

Nesse sentido, a Companhia efetuou uma análise completa nas informações contábeis intermediárias, além de renovar as análises sobre a continuidade operacional da Companhia. Os principais temas avaliados foram:

Notas Explicativas

Sendas Distribuidora S.A.

B3:ASAI3 NYSE:ASAI

Notas explicativas às informações contábeis intermediárias

31 de março de 2022

(Em milhões de reais, exceto quando especificado de outra forma)



• A Companhia revisitou seus orçamentos, utilizados para a estimativa do cálculo de recuperação de ativos de lojas e ativos intangíveis em 31 de dezembro de 2021, e não foram observados decréscimos relevantes nas receitas, e demais linhas da demonstração do resultado, que evidenciem situações de perda dos valores recuperáveis de tais ativos. Em virtude da incerteza quanto ao final da pandemia e suas consequências macroeconômicas, a Companhia avaliou a existência de indicadores de redução ao valor recuperável. Não houve novos elementos no período findo em 31 de março de 2022 que denotassem a necessidade da Companhia revisar o teste de recuperação de ativos.

O valor recuperável é determinado por meio de cálculo com base no valor em uso, a partir de projeções de caixa provenientes de orçamentos financeiros, que foram revisadas e aprovadas pela Alta Administração para os próximos três anos, considerando as premissas atualizadas para 31 de dezembro de 2021. A taxa de desconto aplicada a projeções de fluxo de caixa é de 10,40% em 31 de dezembro de 2021 (9,80% em 31 de dezembro de 2020), e os fluxos de caixa que excedem o período de três anos são extrapolados utilizando uma taxa de crescimento de 6,60% em 31 de dezembro de 2021 (4,62% em 31 de dezembro de 2020). Como resultado dessa análise, não foi identificada necessidade de registrar provisão para redução ao valor recuperável desses ativos.

• Avaliamos a realização dos saldos de contas a receber de operadoras de cartão de crédito, de clientes, de galerias em nossas lojas, de aluguéis de imóveis e entendemos que não há neste momento necessidade de registro de provisões para perdas adicionais aquelas já registradas;

• Quanto aos estoques não prevemos necessidade de ajuste para realização;

• Instrumentos financeiros já refletem as premissas de mercado em sua valorização, e não há exposições adicionais não divulgadas nestas informações contábeis intermediárias. A Companhia não está exposta em financiamentos significativos em dólares americanos;

• A Companhia não prevê, até o momento, necessidades adicionais de obtenção de financiamento; e

• Por fim, os custos necessários para adaptação das nossas lojas para atendimento ao público não foram significativos.

Em resumo, de acordo com as estimativas da Administração e com o acompanhamento dos impactos da pandemia, incluindo a variante Ômicron, não há efeitos que devam ser registrados nas informações contábeis intermediárias de 31 de março de 2022 da Companhia e tampouco há efeitos na continuidade e/ou estimativas da Companhia que justificariam mudanças ou registros de provisões, além daquelas já divulgadas. A Companhia continuará monitorando e avaliando os impactos e, se necessário, fará as devidas divulgações.

1.3 Possíveis impactos do conflito militar entre a Rússia e a Ucrânia nas informações contábeis intermediárias

Nossos negócios podem ser adversamente afetados por condições econômicas e políticas instáveis e conflitos geopolíticos, como o conflito entre a Rússia e a Ucrânia. Embora não tenhamos relações com clientes ou fornecedores diretos em nenhum dos países neste momento, o conflito militar atual e as sanções relacionadas, bem como controles de exportação/importação ou ações que possam ser iniciadas por nações incluindo o Brasil e outras incertezas potenciais podem afetar negativamente nossos negócios e/ou nossa cadeia de suprimentos, parceiros de negócios ou clientes, e podem causar mudanças nos padrões de compra de nossos clientes e interromper nossa capacidade de fornecer produtos.

Os custos de inflação, energia e *commodities* podem flutuar como resultado do conflito entre a Rússia e a Ucrânia e as sanções econômicas relacionadas. Essas flutuações podem resultar em um aumento nos custos de transporte para distribuição, custos de utilidade para nossas lojas de varejo e custos para comprar produtos de nossos fornecedores. Um aumento contínuo dos custos de energia e *commodities* poderia afetar negativamente os gastos e a demanda dos consumidores por nossos produtos e aumentar nossos custos operacionais, ambos os quais poderiam ter um efeito adverso material em nossos resultados de operações, condições financeiras e fluxos de caixa.

Embora o efeito preciso do conflito militar em curso e das economias globais permaneça incerto, eles já resultaram em uma volatilidade significativa nos mercados financeiros, bem como em um aumento dos preços de energia e *commodities* globalmente. Caso as tensões geopolíticas não diminuam ou se deteriorem ainda mais, sanções governamentais adicionais podem ser decretadas com impacto adverso na economia global, seus sistemas bancários e monetários, mercados ou clientes de nossos produtos.

A Companhia não opera nesses países, porém continuará acompanhando os impactos da guerra. Em 31 de março de 2022 não há efeitos que devam ser registrados nas informações contábeis intermediárias da Companhia e tampouco há efeitos na continuidade e/ou estimativas da Companhia que justificariam mudanças ou registros de provisões, além daquelas já divulgadas. A Companhia continuará monitorando e avaliando os impactos, e se necessário, fará as correspondentes divulgações.

2 BASE DE PREPARAÇÃO E DE APRESENTAÇÃO DAS INFORMAÇÕES CONTÁBEIS INTERMEDIÁRIAS

As informações contábeis intermediárias foram preparadas de acordo com o IAS 34 - "Interim Financial Reporting", emitido pelo *International Accounting Standards Board* ("IASB") e com o Pronunciamento Técnico CPC 21 (R1) - "Demonstração Intermediária" e apresentadas de forma condizente com as normas aprovadas e expedidas pela Comissão de Valores Mobiliários ("CVM"), aplicáveis à elaboração das Informações Trimestrais - ITR.

Notas Explicativas

Sendas Distribuidora S.A.

B3:ASAI3 NYSE:ASAI

Notas explicativas às informações contábeis intermediárias

31 de março de 2022

(Em milhões de reais, exceto quando especificado de outra forma)



As informações contábeis intermediárias foram elaboradas com base no custo histórico, exceto por: (i) determinados instrumentos financeiros; e (ii) ativos e passivos oriundos de combinações de negócios mensurados pelos seus valores justos, quando aplicável. Todas as informações relevantes próprias das informações contábeis intermediárias, e somente elas, estão sendo evidenciadas e correspondem as utilizadas pela Administração em sua gestão das atividades da Companhia.

As informações contábeis intermediárias estão sendo apresentadas em milhões de reais – R\$. A moeda funcional da Companhia é o Real – R\$.

As informações contábeis intermediárias referente ao período findo em 31 de março de 2022 foram aprovadas pelo Conselho de Administração em 9 de maio de 2022.

3 PRINCIPAIS POLÍTICAS CONTÁBEIS

As principais políticas contábeis adotadas pela Companhia na elaboração das informações contábeis intermediárias são consistentes com aquelas adotadas e divulgadas na nota nº 3 e em cada nota explicativa correspondente às demonstrações financeiras do exercício findo em 31 de dezembro de 2021 e, portanto, devem ser lidas em conjunto.

3.1 Normas, alterações e interpretações de normas

No trimestre findo em 31 de março de 2022, não foram emitidas novas normas, alterações e interpretações de normas que devessem ser divulgadas.

4 PRINCIPAIS JULGAMENTOS CONTÁBEIS, ESTIMATIVAS E PREMISSAS

A elaboração das informações contábeis intermediárias da Companhia exige que a Administração faça julgamentos e estimativas e adote premissas que afetam os valores demonstrados de receitas, despesas, ativos e passivos e a evidenciação dos passivos contingentes no encerramento do período, porém, as incertezas quanto a essas premissas e estimativas podem gerar resultados que exijam ajustes substanciais ao valor contábil do ativo ou passivo em períodos futuros.

As premissas e estimativas significativas usadas na elaboração das informações contábeis intermediárias referentes ao período findo em 31 de março de 2022 foram as mesmas adotadas nas demonstrações financeiras referentes ao exercício findo em 31 de dezembro de 2021, nota nº 6.

5 CAIXA E EQUIVALENTES DE CAIXA

	31/03/2022	31/12/2021
Caixa e contas bancárias - Brasil	92	74
Caixa e contas bancárias - Exterior (i)	22	25
Aplicações financeiras - Brasil (ii)	4.275	2.451
	<u>4.389</u>	<u>2.550</u>

(i) Em 31 de março de 2022, a Companhia tem recursos mantidos no exterior, sendo, R\$22 em dólares norte-americanos (R\$25 em dólares norte-americanos em 31 de dezembro de 2021).

(ii) Em 31 de março de 2022, as aplicações financeiras, correspondem às operações compromissadas e Certificados de Depósito Bancário - CDB, remunerados pela média ponderada de 101,78% do CDI - Certificado de Depósito Interbancário (109,64% do CDI em 31 de dezembro de 2021) e resgatáveis em prazos inferiores a 90 dias, contados da data da aplicação, sem perda de rendimentos.

6 CONTAS A RECEBER

	Nota	31/03/2022	31/12/2021
Proveniente de vendas com:			
Administradoras de cartões de crédito	6.1	204	75
Administradoras de cartões de crédito - partes relacionadas	9.1	18	24
Tickets de vendas e boletos	6.2	154	118
Contas a receber de partes relacionadas	9.1	24	31
Contas a receber de fornecedores/ boletos		19	23
		<u>419</u>	<u>271</u>
Perdas estimadas com créditos de liquidação duvidosa	6.3	(9)	(6)
		<u>410</u>	<u>265</u>

Abaixo apresentamos a composição das contas a receber pelo seu valor bruto por período de vencimento:

	Total	A vencer	Títulos vencidos	
			Até 30 dias	> 90 dias
31/03/2022	419	416	2	1
31/12/2021	271	269	1	1

6.1 Administradoras de cartões de crédito

A Companhia, mediante estratégia de gerenciamento de caixa, antecipa o recebimento dos valores a vencer junto às administradoras, sem qualquer direito de regresso ou obrigação relacionada e realiza a baixa do saldo de contas a receber.

Notas Explicativas

Sendas Distribuidora S.A.

B3:ASAI3 NYSE:ASAI

Notas explicativas às informações contábeis intermediárias

31 de março de 2022

(Em milhões de reais, exceto quando especificado de outra forma)



6.2 Tickets de vendas e boletos

Refere-se a valores provenientes de transações via meio de recebimentos: (i) *tickets* e vale-refeição R\$58 (R\$56 em 31 de dezembro de 2021); e (ii) boletos R\$96 (R\$62 em 31 de dezembro de 2021).

6.3 Perdas estimadas com créditos de liquidação duvidosa

	31/03/2022	31/03/2021
No início do período	(6)	(4)
Adições	(8)	(3)
Reversões	5	2
No fim do período	(9)	(5)

7 ESTOQUES

	Nota	31/03/2022	31/12/2021
Lojas		4.309	3.955
Centrais de distribuição		1.032	878
Acordos comerciais	7.1	(472)	(416)
Perdas com estoques	7.2	(24)	(37)
		4.845	4.380

7.1 Acordos comerciais

Em 31 de março de 2022, o valor de acordos comerciais não realizados, apresentado como redutor do saldo de estoques totalizou R\$472 (R\$416 em 31 de dezembro de 2021).

7.2 Perdas com estoques

	31/03/2022	31/03/2021
No início do período	(37)	(51)
Adições	(85)	(69)
Reversões	6	6
Baixas	92	94
No final do período	(24)	(20)

8 IMPOSTOS A RECUPERAR

	Nota	31/03/2022	31/12/2021
ICMS	8.1	1.174	1.153
PIS/COFINS	8.2	464	370
Instituto Nacional do Seguro Social - INSS		62	54
Impostos retidos a recuperar		64	61
Outros		14	8
Total		1.778	1.646
Circulante		1.090	876
Não circulante		688	770

8.1 Imposto sobre Circularização de Mercadorias e Serviços - ICMS

Desde o ano 2008, os Estados têm modificado substancialmente suas legislações internas visando à implantação e ampliação da sistemática da substituição tributária do ICMS. Referida sistemática implica na antecipação do recolhimento do ICMS, de toda a cadeia comercial, no momento da saída da mercadoria do estabelecimento industrial ou importador, ou na sua entrada em cada Estado. A ampliação dessa sistemática para uma gama cada vez maior de produtos comercializados no varejo, gera uma antecipação do imposto e conseqüentemente um ressarcimento em determinadas operações.

O processo de ressarcimento requer a comprovação, por meio de documentos fiscais e arquivos digitais das operações realizadas que geraram para a Companhia o direito ao ressarcimento. Apenas após sua homologação pelo Fisco Estadual e/ou o cumprimento de obrigações acessórias específicas que visam tal comprovação é que os créditos podem ser utilizados pela Companhia, o que ocorre em períodos subsequentes ao da sua geração.

Tendo em vista que o número de itens comercializados no varejo sujeitos à substituição tributária tem sido constantemente ampliado, também houve aumento do crédito de imposto a ser ressarcido pela Companhia. A Companhia tem realizado referidos créditos com a autorização para compensação imediata em virtude de sua operação, pela obtenção de regime especial, e também por meio de outros procedimentos regulados por normativos estaduais.

Notas Explicativas

Sendas Distribuidora S.A.

B3:ASAI3 NYSE:ASAI

Notas explicativas às informações contábeis intermediárias

31 de março de 2022

(Em milhões de reais, exceto quando especificado de outra forma)



Com relação aos créditos que ainda não podem ser compensados de forma imediata, a Administração da Companhia, com base em estudo técnico de recuperação, baseado na expectativa futura de crescimento e de consequente compensação com débitos oriundos das suas operações, entende ser viável sua compensação futura. Os estudos mencionados são preparados e revisados periodicamente com base em informações extraídas do planejamento estratégico previamente aprovado pelo Conselho de Administração da Companhia. Para as informações contábeis intermediárias de 31 de março de 2022, a Administração da Companhia possui controles de monitoramento sobre a aderência ao plano anualmente estabelecido, reavaliando e incluindo novos elementos que contribuem para a realização do saldo de ICMS a recuperar, conforme demonstrado na tabela abaixo:

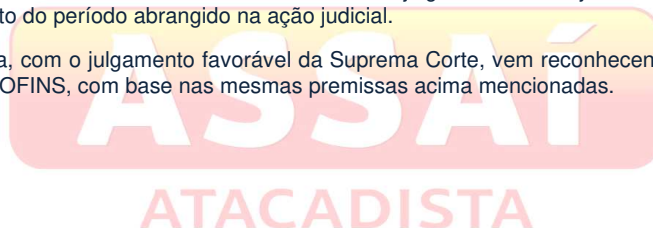
Ano	Valor
Em 1 ano	505
De 1 a 2 anos	442
De 2 a 3 anos	58
De 3 a 4 anos	48
De 4 a 5 anos	34
Após 5 anos	87
Total	1.174

8.2 Crédito de PIS e COFINS

Em 15 de março de 2017, o Supremo Tribunal Federal (STF) reconheceu, em sede de repercussão geral, a inconstitucionalidade da inclusão do ICMS na base de cálculo do PIS e da COFINS. Em 13 de maio de 2021, o Plenário do STF julgou os Embargos de Declaração, em relação ao valor a ser excluído da base de cálculo das contribuições, no caso se deveria ser apenas o ICMS pago ou se todo o ICMS, conforme destacado nas respectivas notas fiscais. O STF proferiu decisão favorável aos contribuintes, concluindo que todo o ICMS destacado deve ser excluído da base de cálculo.

O STF resolveu modular os efeitos da decisão, para os contribuintes que distribuíram as ações antes de 15 de março de 2017 ou com processos administrativos em andamento antes também dessa mesma data, teriam direito a aproveitar o período passado. Como a decisão foi proferida em processo com repercussão geral reconhecida, o entendimento firmado é de observância obrigatória por todos os juízes e tribunais. A Companhia informa que tinha ação judicial ingressada em 31 de outubro de 2013, tendo obtido decisão favorável e trânsito em julgado em 16 de julho de 2021, permitindo desta forma o reconhecimento do crédito do período abrangido na ação judicial.

Atualmente a Companhia, com o julgamento favorável da Suprema Corte, vem reconhecendo a exclusão do ICMS da base de cálculo do PIS e da COFINS, com base nas mesmas premissas acima mencionadas.



Notas Explicativas

Sendas Distribuidora S.A.

B3:ASAI3 NYSE:ASAI

Notas explicativas às informações contábeis intermediárias
31 de março de 2022
(Em milhões de reais, exceto quando especificado de outra forma)



9 PARTES RELACIONADAS

9.1 Saldos e transações com partes relacionadas

	Saldos do Ativo				Saldos do Passivo				Transações	
	Clientes		Outros ativos		Fornecedores		Outros passivos		Receitas (Despesas)	
	31/03/2022	31/12/2021	31/03/2022	31/12/2021	31/03/2022	31/12/2021	31/03/2022	31/12/2021	31/03/2022	31/03/2021
Controladores										
Wilkes Participações S.A.	-	-	-	-	-	-	2	2	(2)	(1)
Euris	-	-	-	-	-	-	1	1	(1)	-
Casino Guichard Perrachon	13	13	-	-	-	-	-	-	(13)	(16)
	13	13	-	-	-	-	3	3	(16)	(17)
Outras partes relacionadas										
GPA (i)	11	18	842	100	16	8	4.032	365	(92)	(6)
Compre Bem	-	-	-	-	-	-	-	-	-	1
Greenyellow	-	-	-	-	-	-	-	-	(8)	(7)
Joint Venture										
Financeira Itaú CBD S.A. Crédito, Financiamento e Investimento ("FIC")	18	24	13	14	10	14	-	-	6	2
	29	42	855	114	26	22	4.032	365	(94)	(10)
Total	42	55	855	114	26	22	4.035	368	(110)	(27)
Circulante	42	55	-	-	26	22	2.558	368	-	-
Não circulante	-	-	855	114	-	-	1.477	-	-	-

(i) Em 31 de março de 2022, a Companhia tem a pagar ao GPA o montante de R\$3.858 (R\$2.658 referente a aquisição dos pontos comerciais e R\$ 1.200 relacionados aos ativos mantidos para vendas, vide nota nº 26) e realizou o adiantamento de R\$750 referente a aquisição dos 60 pontos comerciais, vide nota nº 1.1.



Notas Explicativas

Sendas Distribuidora S.A.

B3:ASAI3 NYSE:ASAI

Notas explicativas às informações contábeis intermediárias

31 de março de 2022

(Em milhões de reais, exceto quando especificado de outra forma)



9.2 Remuneração da administração

As despesas referentes à remuneração dos administradores que foram registradas no resultado da Companhia no período findo em 31 de março de 2022 e 2021 foram as seguintes (valores expressos em milhares de reais):

	Salário base		Remuneração variável		Plano de opção de compra de ações		Total	
	2022	2021	2022	2021	2022	2021	2022	2021
Conselho de administração	3.963	-	-	-	1.673	-	5.636	-
Diretoria	9.215	6.323	6.344	3.458	2.138	2.077	17.697	11.858
Conselho fiscal	130	-	-	-	-	-	130	-
	13.308	6.323	6.344	3.458	3.811	2.077	23.463	11.858

O plano de opção de compra de ações se relaciona aos executivos da Companhia que possuem ações de Sendas e GPA e esses planos vem sendo tratados no resultado da Companhia. As despesas correspondentes são alocadas à Companhia e registradas no resultado do período em contrapartida à reserva de capital - opções de compra no patrimônio líquido. Não há outros benefícios de curto ou de longo prazo concedidos aos membros da administração da Companhia.

10 INVESTIMENTOS

A seguir são apresentados os detalhes do investimento da Companhia no encerramento do período:

Tipo de investimento	Sociedades	País	Participação nos investimentos - %	
			31/03/2022	31/12/2021
Joint Venture	Bellamar Empreendimento e Participações S.A.	Brasil	50,00	50,00

Composição e movimentação dos investimentos

	Bellamar
Saldo em 31/12/2020	769
Equivalência patrimonial	15
Saldo em 31/03/2021	784
Saldo em 31/12/2021	789
Equivalência patrimonial	8
Saldo em 31/03/2022	797

10.1 Negócio em conjunto (Joint Venture)

O investimento da Companhia na Bellamar está reconhecido como um negócio em conjunto (*Joint Venture*) e é contabilizado com base no método da equivalência patrimonial. Com base no método da equivalência patrimonial, o investimento em uma *Joint Venture* de acordo com o CPC 18 (R2)/ IAS 28 – Investimento em Coligada, em Controlada e em Empreendimento Controlado em Conjunto (*Joint Venture*) é reconhecido inicialmente pelo custo. O valor contábil do investimento é ajustado para fins de reconhecimento das variações na participação da Companhia no patrimônio líquido da *Joint Venture* a partir da data de aquisição.

As informações contábeis intermediárias da *Joint Venture* são elaboradas para o mesmo período de divulgação que as da Companhia. Quando necessário, são feitos ajustes para que as políticas fiquem alinhadas com as da Companhia.

Após a aplicação do método da equivalência patrimonial, a Companhia determina se é necessário reconhecer perda adicional do valor recuperável sobre o investimento em sua *Joint Venture*. A Companhia determinará, em cada data de fechamento anual do balanço patrimonial, se há evidência objetiva de que o investimento na *Joint Venture* sofreu perda por redução ao valor recuperável. Caso se constate, a Companhia calcula o montante da perda por redução ao valor recuperável como a diferença entre o valor recuperável da *Joint Venture* e o valor contábil e reconhece a perda na demonstração do resultado. Em 31 de dezembro de 2021, a Companhia efetuou a análise para verificar se o investimento em sua *Joint Venture* poderia não ser recuperável, com base nos testes efetuados, não houve a necessidade de reconhecimento de perda.

Notas Explicativas

Sendas Distribuidora S.A.

B3:ASAI3 NYSE:ASAI

Notas explicativas às informações contábeis intermediárias
31 de março de 2022
(Em milhões de reais, exceto quando especificado de outra forma)



11 IMOBILIZADO

11.1 Movimentação do imobilizado

	Saldo em 31/12/2021	Adições	Remensuração	Baixas	Depreciações	Transferências e outros	Saldo em 31/03/2022
Terrenos	570	46	-	-	-	(1)	615
Edifícios	656	32	-	-	(4)	(3)	681
Benfeitorias em imóveis próprios e de terceiros	3.596	520	-	(1)	(66)	29	4.078
Máquinas e equipamentos	828	82	-	(1)	(40)	6	875
Instalações	362	29	-	-	(8)	1	384
Móveis e utensílios	416	23	-	-	(16)	42	465
Imobilizações em andamento	235	28	-	-	-	(64)	199
Outros	37	3	-	(1)	(1)	7	45
Subtotal	6.700	763	-	(3)	(135)	17	7.342
Arrendamento – Direito de uso:							
Edifícios	3.604	1.842	145	-	(75)	(17)	5.499
Equipamentos	16	-	-	(1)	(1)	-	14
Subtotal	3.620	1.842	145	(1)	(76)	(17)	5.513
Total	10.320	2.605	145	(4)	(211)	-	12.855

	Saldo em 31/12/2020	Adições	Remensuração	Baixas	Depreciações	Transferências e outros	Saldo em 31/03/2021
Terrenos	481	4	-	-	-	-	485
Edifícios	609	21	-	-	(4)	-	626
Benfeitorias em imóveis próprios e de terceiros	2.598	69	-	(1)	(43)	11	2.634
Máquinas e equipamentos	635	21	-	-	(30)	4	630
Instalações	269	6	-	-	(6)	1	270
Móveis e utensílios	340	6	-	-	(12)	4	338
Imobilizações em andamento	78	34	-	-	-	(29)	83
Outros	37	2	-	-	(4)	6	41
Subtotal	5.047	163	-	(1)	(99)	(3)	5.107
Arrendamento – Direito de uso:							
Edifícios	2.423	61	103	(45)	(55)	4	2.491
Equipamentos	6	-	-	-	-	(1)	5
Subtotal	2.429	61	103	(45)	(55)	3	2.496
Total	7.476	224	103	(46)	(154)	-	7.603

11.2 Composição do imobilizado

	31/03/2022			31/12/2021		
	Custo histórico	Depreciação acumulada	Valor líquido	Custo histórico	Depreciação acumulada	Valor líquido
Terrenos	615	-	615	570	-	570
Edifícios	797	(116)	681	767	(111)	656
Benfeitorias em imóveis próprios e de terceiros	4.933	(855)	4.078	4.387	(791)	3.596
Máquinas e equipamentos	1.458	(583)	875	1.373	(545)	828
Instalações	501	(117)	384	472	(110)	362
Móveis e utensílios	699	(234)	465	635	(219)	416
Imobilizações em andamento	199	-	199	235	-	235
Outros	127	(82)	45	115	(78)	37
	9.329	(1.987)	7.342	8.554	(1.854)	6.700
Arrendamento mercantil financeiro						
Edifícios	6.553	(1.054)	5.499	4.566	(962)	3.604
Equipamentos	61	(47)	14	61	(45)	16
	6.614	(1.101)	5.513	4.627	(1.007)	3.620
Total imobilizado	15.943	(3.088)	12.855	13.181	(2.861)	10.320

Notas Explicativas

Sendas Distribuidora S.A.

B3:ASAI3 NYSE:ASAI

Notas explicativas às informações contábeis intermediárias

31 de março de 2022

(Em milhões de reais, exceto quando especificado de outra forma)



11.3 Capitalização de juros dos empréstimos

O valor dos custos de empréstimos capitalizados para o período findo em 31 de março de 2022 foi de R\$107 (R\$2 em 31 de março de 2021). A taxa adotada para apuração dos custos de captação de empréstimos elegíveis para capitalização foi de 127,53% (141,75% em 31 de março de 2021) do CDI, correspondente à taxa de juros efetiva dos empréstimos tomados pela Companhia.

11.4 Adições ao ativo imobilizado para fins de fluxo de caixa

	31/03/2022	31/03/2021
Adições	2.605	224
Arrendamentos	(1.842)	(61)
Juros capitalizados	(107)	(2)
Aquisição de imobilizado – Adições	(751)	(149)
Aquisição de imobilizado – Pagamentos	770	162
Total	675	174

As adições efetuadas pela Companhia referem-se a compra de ativos operacionais, compras de terrenos e edifícios para expansão das atividades, obras de construção de novas lojas e centros de distribuição, modernização das centrais de distribuição, reformas de diversas lojas e investimentos em equipamentos e em tecnologia da informação.

As adições e os pagamentos do imobilizado anteriormente mencionados estão ordenados para demonstrar somente as aquisições dos períodos, de forma a conciliar com a demonstração dos fluxos de caixa e o total das adições que consta no quadro.

11.5 Outras informações

Em 31 de março de 2022, a Companhia contabilizou no custo das mercadorias vendidas e dos serviços prestados, o valor de R\$15 (R\$12 em 31 de março de 2021), referente à depreciação de maquinários, edificações e instalações referentes às centrais de distribuição.

12 INTANGÍVEL

	Saldo em 31/12/2021	Adições	Amortizações	Saldo em 31/03/2022
Ágio	618	-	-	618
Softwares	75	2	(5)	72
Fundo de comércio (i)	1.136	2.889	(2)	4.023
Marcas	39	-	-	39
Subtotal	1.868	2.891	(7)	4.752
Arrendamento – Direito de uso:				
Bens e direitos	19	-	(1)	18
Subtotal	19	-	(1)	18
Total	1.887	2.891	(8)	4.770

	Saldo em 31/12/2020	Adições	Amortizações	Saldo em 31/03/2021
Ágio	618	-	-	618
Softwares	70	3	(3)	70
Fundo de comércio	310	-	-	310
Marcas	39	-	-	39
Total	1.037	3	(3)	1.037

(i) No período findo em 31 de março de 2022, na coluna Adições, estão apresentados os valores de aquisição dos 40 pontos comerciais das lojas Extra Hiper, no valor de R\$2.889, vide nota nº 1.1.

	31/03/2022			31/12/2021		
	Custo histórico	Amortização acumulada	Valor líquido	Custo histórico	Amortização acumulada	Valor líquido
Ágio	871	(253)	618	871	(253)	618
Softwares	134	(62)	72	133	(58)	75
Fundo de comércio	4.048	(25)	4.023	1.160	(24)	1.136
Marcas	39	-	39	39	-	39
	5.092	(340)	4.752	2.203	(335)	1.868
Arrendamento – Direito de uso:						
Bens e direitos	27	(9)	18	28	(9)	19
Total do intangível	5.119	(349)	4.770	2.231	(344)	1.887

12.1 Teste de recuperação de intangíveis de vida útil indefinida, incluindo ágio

O teste de recuperação (*impairment test*) dos intangíveis utiliza-se as mesmas práticas descritas na nota nº 13.1, às demonstrações financeiras de 31 de dezembro de 2021.

A Companhia revisou o plano utilizado para avaliação do *impairment* em 31 de dezembro de 2021 e não ocorreram desvios significativos que pudessem denotar indicativos de perda ou necessidade de uma nova avaliação em 31 de março de 2022.

Notas Explicativas

Sendas Distribuidora S.A.

B3:ASAI3 NYSE:ASAI

Notas explicativas às informações contábeis intermediárias

31 de março de 2022

(Em milhões de reais, exceto quando especificado de outra forma)



12.2 Adições ao ativo intangível para fins de fluxo de caixa

	31/03/2022	31/03/2021
Adições	2.891	3
Aquisição de intangível – Adições	(2.889)	-
Aquisição de intangível – Pagamentos	600	-
Total	602	3

13 FORNECEDORES

	Nota	31/03/2022	31/12/2021
Fornecedores de produtos		7.160	6.422
Fornecedores de serviços		118	74
Fornecedores de serviços - Partes relacionadas	9.1	26	22
Acordos comerciais	13.1	(506)	(576)
Total		6.798	5.942

13.1 Acordos comerciais

Incluem acordos comerciais e descontos obtidos dos fornecedores. Esses valores são definidos em contratos e incluem descontos por volume de compras, programas de *marketing* conjunto, reembolsos de fretes e outros programas similares. O recebimento ocorre por meio do abatimento das faturas a pagar aos fornecedores, conforme condições previstas nos acordos de fornecimento, de forma que as liquidações financeiras ocorrem pelo montante líquido.

14 INSTRUMENTOS FINANCEIROS

Os principais instrumentos financeiros e seus valores registrados nas informações contábeis intermediárias, por categoria, são os seguintes:

	Nota	31/03/2022	31/12/2021
Ativos financeiros			
Custo amortizado			
Caixa e equivalentes de caixa	5	4.389	2.550
Partes relacionadas - Ativo	9.1	855	114
Contas a receber e outras contas a receber		177	169
Valor justo por meio do resultado			
Ganho de instrumentos financeiros - <i>Hedge</i> de valor justo	14.6.1	83	32
Valor justo por meio de outros resultados abrangentes			
Contas a receber com administradoras de cartões de crédito e <i>tickets</i> de vendas		280	155
Passivos financeiros			
Outros passivos financeiros - custo amortizado			
Partes relacionadas - Passivo	9.1	(4.035)	(368)
Fornecedores	13	(6.798)	(5.942)
Financiamento por compra de ativos		(178)	(197)
Empréstimos e financiamentos	14.6.1	(1.206)	(1.210)
Debêntures	14.7	(9.448)	(6.446)
Passivo de arrendamento	16.1	(6.020)	(4.051)
Valor justo por meio do resultado			
Empréstimos e financiamentos, incluindo derivativos	14.6.1	(296)	(341)
Perda de instrumentos financeiros - <i>Hedge</i> de valor justo	14.6.1	(49)	(36)
Exposição líquida		(22.245)	(15.571)

O valor justo de outros instrumentos financeiros descritos na tabela acima se aproximam do valor contábil com base nas condições de pagamento existentes. Os instrumentos financeiros mensurados ao custo amortizado cujos valores justos diferem dos saldos contábeis, encontram-se divulgado na nota nº 14.4.

14.1 Considerações sobre os fatores de risco que podem afetar os negócios da Companhia

14.1.1 Risco de crédito

• Caixa e equivalentes de caixa

A fim de minimizar o risco de crédito são adotadas políticas de investimentos em instituições financeiras aprovadas pelo Comitê Financeiro da Companhia, considerando-se os limites monetários e as avaliações de instituições financeiras, as quais são constantemente atualizados.

• Contas a receber

O risco de crédito relativo às contas a receber é minimizado pelo fato de grande parte das vendas a prazo serem realizadas por meio de cartões de crédito. Esses recebíveis podem ser antecipados a qualquer momento, sem direito de regresso, junto aos bancos ou administradoras de cartões de crédito, com o objetivo de prover o capital de giro, gerando o desconhecimento das contas a receber. Além disso, as adquirentes utilizadas pela Companhia são ligadas a instituições financeiras de primeira linha, com baixo risco de crédito. Adicionalmente, principalmente para as contas a receber parceladas, a Companhia monitora o risco pela concessão de crédito e pela análise constante dos saldos de provisão para perda esperada com créditos de liquidação duvidosa.

A Companhia também incorre em risco de contraparte relacionado aos instrumentos derivativos, esse risco é mitigado pela política de efetuar transações, dentro das políticas aprovadas, pelos órgãos de governança.

Notas Explicativas

Sendas Distribuidora S.A.

B3:ASAI3 NYSE:ASAI

Notas explicativas às informações contábeis intermediárias

31 de março de 2022

(Em milhões de reais, exceto quando especificado de outra forma)



Não há saldos a receber ou vendas a clientes que sejam, individualmente, superiores a 5% das contas a receber ou receitas.

14.1.2 Risco de taxa de juros

A Companhia obtém empréstimos e financiamentos com as principais instituições financeiras para atender às necessidades de caixa para suportar os investimentos. Consequentemente, a Companhia está exposta, principalmente, ao risco de flutuações relevantes na taxa de juros, especialmente a taxa relativa à parte passiva das operações com derivativos (*hedge* de exposição cambial) e às dívidas referenciadas em CDI. O saldo de caixa e equivalentes de caixa, indexado ao CDI, neutraliza parcialmente o risco de flutuações nas taxas de juros.

14.1.3 Risco da taxa de câmbio

As flutuações nas taxas de câmbio podem acarretar aumento dos saldos passivos de empréstimos em moeda estrangeira, por isso a Companhia utiliza instrumentos financeiros derivativos, tais como *swaps*, que visam mitigar o risco de exposição cambial, transformando o custo da dívida em moeda e taxa de juros locais.

14.1.4 Risco de gestão de capital

O objetivo principal da administração de capital da Companhia é assegurar que esta mantenha uma classificação de crédito e uma razão de capital bem estabelecida, a fim de apoiar os negócios e maximizar o valor para o acionista. A Companhia administra a estrutura do capital e a ajusta considerando as mudanças nas condições econômicas.

A estrutura de capital está assim demonstrada:

	31/03/2022	31/12/2021
Empréstimos, financiamentos e debêntures	(10.999)	(8.033)
(-) Caixa e equivalentes de caixa	4.389	2.550
(-) Instrumentos financeiros derivativos	83	32
Dívida líquida	(6.527)	(5.451)
Patrimônio líquido	2.984	2.766
% Dívida líquida sobre patrimônio líquido	219%	197%

14.1.5 Risco de gestão de liquidez

A Companhia gerencia o risco de liquidez por meio do acompanhamento diário do fluxo de caixa e controle dos vencimentos dos ativos e dos passivos financeiros.

O quadro abaixo resume o perfil do vencimento do passivo financeiro da Companhia em 31 de março de 2022.

	Menos de 1 ano	De 1 a 5 anos	Mais de 5 anos	Total
Empréstimos e financiamentos	169	1.668	14	1.851
Debêntures	785	8.169	4.751	13.705
Instrumentos financeiros derivativos	135	163	220	518
Passivo de arrendamento	919	4.248	8.642	13.809
Fornecedores	6.798	-	-	6.798
Total	8.806	14.248	13.627	36.681

Os quadros foram preparados considerando os fluxos de caixa não descontados dos passivos financeiros com base na data mais próxima em que a Companhia possa ser obrigada a efetuar o pagamento ou ter o direito de recebimento. Na medida em que os fluxos de juros são flutuantes, o valor não descontado é obtido com base nas curvas de taxa de juros no período findo em 31 de março de 2022. Dessa forma, alguns saldos apresentados não conferem com os saldos apresentados nos balanços patrimoniais.

14.2 Instrumentos financeiros derivativos

	Valor de referência		Valor justo	
	31/03/2022	31/12/2021	31/03/2022	31/12/2021
Swap com contabilização de hedge				
Objeto de <i>hedge</i> (dívida)	1.888	1.888	1.841	1.869
Posição ativa (comprada)				
Taxa pré-fixada	106	106	59	60
USD + Fixa	282	282	237	281
<i>Hedge</i> - CRI	1.500	1.500	1.546	1.528
Posição passiva (vendida)	(1.888)	(1.888)	(1.808)	(1.873)
Posição de <i>hedge</i> líquida	-	-	34	(4)

Ganhos e perdas realizados e não realizados sobre esses contratos durante o período findo em 31 de março de 2022 são registrados no resultado financeiro líquido, e o saldo a receber pelo seu valor justo é de R\$34 (a pagar R\$4 em 31 de dezembro de 2021), o ativo está registrado na rubrica de "Instrumentos financeiros derivativos" e o passivo em "Empréstimos e financiamentos".

Notas Explicativas

Sendas Distribuidora S.A.

B3:ASAI3 NYSE:ASAI

Notas explicativas às informações contábeis intermediárias

31 de março de 2022

(Em milhões de reais, exceto quando especificado de outra forma)



Os efeitos de *hedge* ao valor justo por meio do resultado do período findo em 31 de março de 2022 resultaram em uma perda de R\$4, sendo apresentado na rubrica Custo da dívida nota nº 23 (perda de R\$10 em 31 de março de 2021).

14.2.1 Valores justos dos instrumentos financeiros derivativos

Valor justo é o montante pelo qual um ativo poderia ser trocado ou um passivo liquidado entre partes com conhecimento e voluntariamente em uma operação em condições de mercado.

Os valores justos são calculados pela projeção do fluxo de caixa das operações, utilizando as curvas de CDI futuro disponibilizadas pela B3, acrescidas dos respectivos *spreads* das operações, e descontando-os ao valor presente, usando as mesmas curvas de CDI, divulgadas pela B3.

Os valores a mercado dos *swaps* cupons cambiais “versus” CDI foram obtidos utilizando-se as taxas de câmbio de mercado vigentes na data em que as informações contábeis intermediárias são levantadas e as taxas projetadas pelo mercado calculadas com base nas curvas de cupom da moeda.

Para a apuração do cupom das posições indexadas em moeda estrangeira foi adotada a convenção linear - 360 dias corridos e para a apuração do cupom das posições indexadas em CDI foi adotada a convenção exponencial - 252 dias úteis.

14.3 Análise da sensibilidade dos instrumentos financeiros

Foi considerado como cenário mais provável de se realizar, na avaliação da Administração, nas datas de vencimento de cada uma das operações, as curvas de mercado (moedas e juros) da B3.

Dessa maneira, no cenário provável (I) não há impacto sobre o valor justo dos instrumentos financeiros. Para os cenários (II) e (III), para efeito exclusivo de análise de sensibilidade, considerou-se, uma deterioração de 25% e 50%, respectivamente, nas variáveis de risco, até um ano dos instrumentos financeiros.

Para o cenário provável, a taxa de câmbio ponderada definida foi de R\$5,23 no vencimento, e a taxa de juros ponderada foi de 12,71% ao ano.

No caso dos instrumentos financeiros derivativos (destinados à proteção da dívida financeira), as variações dos cenários são acompanhadas dos respectivos objetos de proteção, indicando que os efeitos não são significativos.

A Companhia divulgou a exposição líquida dos instrumentos financeiros derivativos, os instrumentos financeiros correspondentes e certos instrumentos financeiros na tabela de análise de sensibilidade abaixo, para cada um dos cenários mencionados.

Transações	Nota	Risco (Aumento do CDI)	Valor Contábil	Saldo em 31/03/2022	Projeções de mercado		
					Cenário (I)	Cenário (II)	Cenário (III)
Empréstimos e financiamentos	14.6.1	CDI + 1,94% a.a.	1.502	(1.452)	(197)	(246)	(296)
Contrato de <i>swap</i> de taxa pré-fixada (ganho)	14.6.1	TR + 9,80%	(83)	(56)	(54)	(60)	(67)
Contrato de <i>swap</i> cambial (perda)	14.6.1	CDI + 1,35% a.a.	49	(287)	(75)	(95)	(116)
Debêntures	14.6.1	CDI + 1,37% a.a.	9.448	(9.538)	(1.297)	(1.621)	(1.945)
Efeito líquido (perda) total			10.916	(11.333)	(1.623)	(2.022)	(2.424)
Equivalentes de caixa	5	101,78%		4.389	549	687	824
Exposição líquida passiva				(6.944)	(1.074)	(1.335)	(1.600)

14.4 Mensuração de valor justo

A Companhia divulga o valor justo dos instrumentos financeiros mensurados ao valor justo e dos instrumentos financeiros mensurados ao custo amortizado cujos respectivos valores justos diferem dos saldos contábeis, conforme o CPC 46 / IFRS 13, os quais se referem a conceitos de avaliação e requerimentos de divulgações. Os níveis de hierarquia do valor justo estão definidos abaixo.

Nível 1: mensuração do valor justo na data do balanço utilizando preços cotados (não ajustados) em mercados ativos para ativos ou passivos idênticos a que a entidade possa ter acesso na data de mensuração.

Nível 2: mensuração do valor justo na data do balanço utilizando outras premissas significativas observáveis para o ativo ou passivo, seja direta ou indiretamente, exceto preços cotados incluídos no Nível 1.

Nível 3: mensuração do valor justo na data do balanço utilizando dados não observáveis para o ativo ou passivo.

Os valores justos de caixa e equivalentes de caixa, de contas a receber de clientes, de contas a pagar a fornecedores são equivalentes aos seus valores contabilizados.

A tabela a seguir apresenta a hierarquia dos valores justos dos ativos e passivos financeiros registrados a valor justo e dos instrumentos financeiros mensurados ao custo amortizado, cujo valor justo está sendo divulgado nas informações contábeis intermediárias:

Notas Explicativas

Sendas Distribuidora S.A.

B3:ASAI3 NYSE:ASAI

Notas explicativas às informações contábeis intermediárias

31 de março de 2022

(Em milhões de reais, exceto quando especificado de outra forma)



	Valor contábil		Valor justo		Nível
	31/03/2022	31/12/2021	31/03/2022	31/12/2021	
Contas a receber com administradoras de cartões de crédito e <i>tickets</i> de vendas	280	155	280	155	2
<i>Swaps</i> de taxa de juros entre moedas	(49)	(11)	(49)	(11)	2
<i>Swaps</i> de taxas de juros	3	4	3	4	2
<i>Swaps</i> de taxas de juros - CRI	80	3	80	3	2
Empréstimos e financiamentos (valor justo)	(296)	(341)	(295)	(341)	2
Empréstimos e financiamentos (custo amortizado)	(10.654)	(7.656)	(10.347)	(7.372)	2
	(10.636)	(7.846)	(10.328)	(7.562)	

Não houve movimentação entre os níveis de mensuração do valor justo no período findo em 31 de março de 2022.

Os *swaps* de taxa de juros, moeda estrangeira e empréstimos e financiamentos são classificados no nível 2, pois são utilizados *inputs* de mercado prontamente observáveis, como por exemplo, previsões de taxas de juros, cotações de paridade cambial à vista e futura.

14.5 Operações com instrumentos financeiros derivativos

A Companhia mantém contratos de derivativos nas instituições financeiras Itaú BBA, Scotiabank e BR Partners.

A posição consolidada das operações de instrumentos financeiros derivativos em aberto está apresentada no quadro a seguir:

Descrição	Valor de referência	Vencimento	31/03/2022	31/12/2021
Dívida				
USD - BRL	USD 50	2023	(49)	(11)
Dívida				
CRI - BRL	R\$ 1.500	2028 e 2031	80	3
Swaps de taxa de juros registrados na CETIP				
Taxa pré-fixada x CDI	R\$ 54	2027	1	2
Taxa pré-fixada x CDI	R\$ 52	2027	2	2
Derivativos - Hedge de valor justo - Brasil			34	(4)

14.6 Empréstimos e financiamentos

14.6.1 Composição da dívida

	Taxa média ponderada	31/03/2022	31/12/2021
Circulante			
Debêntures e notas promissórias	CDI + 1,06% a.a.	296	194
Custo de captação		(17)	(14)
Total de debêntures e notas promissórias		279	180
Empréstimos e financiamentos			
Em moeda nacional			
Capital de giro	TR + 9,80%	12	14
Capital de giro	CDI + 1,80% a.a.	15	419
Custo de captação		(4)	(4)
Total moeda nacional		23	429
Em moeda estrangeira			
Capital de giro	CDI + 1,25% a.a.	-	1
Total moeda estrangeira		-	1
Total de empréstimos e financiamentos		23	430
Instrumentos financeiros derivativos			
Contratos de <i>swap</i>	CDI + 0,86% a.a.	(11)	(4)
Contratos de <i>swap</i>	CDI + 1,35% a.a.	-	3
Total instrumentos financeiros derivativos		(11)	(1)
Total circulante		291	609

Notas Explicativas

Sendas Distribuidora S.A.

B3:ASAI3 NYSE:ASAI

Notas explicativas às informações contábeis intermediárias

31 de março de 2022

(Em milhões de reais, exceto quando especificado de outra forma)



	Taxa média ponderada	31/03/2022	31/12/2021
Não circulante			
Debêntures e notas promissórias	CDI + 1,38% a.a.	9.241	6.329
Custo de captação		(72)	(63)
Total de debêntures e notas promissórias		<u>9.169</u>	<u>6.266</u>
Empréstimos e financiamentos			
Em moeda nacional			
Capital de giro	TR + 9,80%	46	47
Capital de giro	CDI + 1,54% a.a.	1.201	800
Custo de captação		(5)	(5)
Total moeda nacional		<u>1.242</u>	<u>842</u>
Em moeda estrangeira			
Capital de giro	CDI + 1,25% a.a.	237	279
Total moeda estrangeira		<u>237</u>	<u>279</u>
Total de empréstimos e financiamentos		<u>1.479</u>	<u>1.121</u>
Instrumentos financeiros derivativos			
Contratos de swap	CDI + 0,03% a.a. CDI + 1,35% a.a.	(72)	(28)
Contratos de swap		49	33
Total instrumentos financeiros derivativos		<u>(23)</u>	<u>5</u>
Total não circulante		<u>10.625</u>	<u>7.392</u>
Total		<u>10.916</u>	<u>8.001</u>
Ativo circulante			
Ativo não circulante		11	4
Passivo circulante		72	28
Passivo não circulante		302	613
		<u>10.697</u>	<u>7.420</u>

14.6.2 Movimentação dos empréstimos e financiamentos

	Valor
Saldo em 31 de dezembro de 2020	7.763
Provisão de juros	82
Contratos de swap	(10)
Marcação a mercado	2
Variação cambial e monetária	9
Efeito de modificação de dívida IFRS 9	(13)
Custo de captação	6
Amortização de juros	(71)
Amortização de principal	(271)
Amortização de swap	67
Saldo em 31 de março 2021	<u>7.564</u>
	Valor
Saldo em 31 de dezembro de 2021	8.001
Captações	2.731
Provisão de juros	302
Contratos de swap	32
Marcação a mercado	(58)
Variação cambial e monetária	(42)
Custo de captação	6
Amortização de juros	(43)
Amortização de principal	(3)
Amortização de swap	(10)
Saldo em 31 de março 2022	<u>10.916</u>

14.6.3 Cronograma de vencimentos não circulantes

Vencimento	Valor
De 1 a 2 anos	1.372
De 2 a 3 anos	3.898
De 3 a 4 anos	825
De 4 a 5 anos	470
Após 5 anos	4.137
Total	<u>10.702</u>
Custo de captação	(77)
Total	<u>10.625</u>

Notas Explicativas

Sendas Distribuidora S.A.

B3:ASAI3 NYSE:ASAI

Notas explicativas às informações contábeis intermediárias

31 de março de 2022

(Em milhões de reais, exceto quando especificado de outra forma)



14.7 Debêntures e notas promissórias

	Tipo	Valor de emissão	Debêntures em circulação (unidades)	Data		Encargos financeiros anuais	Preço unitário (em reais)	31/03/2022	31/12/2021
				Emissão	Vencimento				
1ª Emissão de notas promissórias - 3ª série Sem preferência		50	1	04/07/2019	04/07/2022	CDI + 0,72% a.a.	57.549.094	58	57
1ª Emissão de notas promissórias - 4ª série Sem preferência		250	5	04/07/2019	04/07/2023	CDI + 0,72% a.a.	57.549.094	288	281
1ª Emissão de notas promissórias - 5ª série Sem preferência		200	4	04/07/2019	04/07/2024	CDI + 0,72% a.a.	57.549.094	230	225
1ª Emissão de notas promissórias - 6ª série Sem preferência		200	4	04/07/2019	04/07/2025	CDI + 0,72% a.a.	57.549.094	230	225
2ª Emissão de debêntures - 1ª série Sem preferência		940.000	940.000	01/06/2021	20/05/2026	CDI + 1,70% a.a.	1.040	978	951
2ª Emissão de debêntures - 2ª série Sem preferência		660.000	660.000	01/06/2021	22/05/2028	CDI + 1,95% a.a.	1.041	687	668
2ª Emissão de notas promissórias - 1ª série Sem preferência		1.250.000	940.000	27/08/2021	27/08/2024	CDI + 1,47% a.a.	1.406	1.321	1.285
2ª Emissão de notas promissórias - 2ª série Sem preferência		1.250.000	940.000	27/08/2021	27/02/2025	CDI + 1,53% a.a.	1.406	1.322	1.286
3ª Emissão de debêntures - 1ª série - CRI Sem preferência		982.526	982.526	15/10/2021	16/10/2028	IPCA + 5,15% a.a.	1.072	1.053	1.012
3ª Emissão de debêntures - 2ª série - CRI Sem preferência		517.474	517.474	15/10/2021	15/10/2031	IPCA + 5,27% a.a.	1.072	555	533
4ª Emissão de debêntures - série única Sem preferência		2.000.000	2.000.000	07/01/2022	26/11/2027	CDI + 1,75% a.a.	1.026	2.053	-
1ª Emissão de notas comerciais escriturais - série única Sem preferência		750.000	750.000	10/02/2022	09/02/2025	CDI + 1,70% a.a.	1.016	762	-
Custo de captação								(89)	(77)
								9.448	6.446
Circulante								279	180
Não circulante								9.169	6.266

A Companhia utiliza da emissão de debêntures para fortalecer o capital de giro, manter sua estratégia de caixa, alongamento do seu perfil de dívida e investimentos. As debêntures emitidas não são conversíveis em ações, não possuem cláusulas de repactuação e não possuem garantia.

14.8 Empréstimos em moeda estrangeira

Em 31 de março de 2022, a Companhia possuía empréstimos em moeda estrangeira para fortalecer o capital de giro, manter sua estratégia de caixa, alongar o seu perfil de dívida e investimento.

14.9 Garantias

A Companhia assinou nota promissória para o contrato de empréstimos junto ao Scotiabank no valor de USD50 milhões, que podem ser executados após o vencimento e não pagamento no empréstimo relacionado.

14.10 Contratos de swap

A Companhia faz uso de operações de *swap* de 100% das captações em dólares norte-americanos, taxas de juros pré-fixado e IPCA, trocando essas obrigações pelo Real atrelado às taxas de juros do CDI (flutuante). A taxa média anual do CDI em 31 de março de 2022 foi de 6,41% (4,40% em 31 de dezembro de 2021).

14.11 Índices financeiros

Em conexão com as emissões de debêntures e notas promissórias efetuadas e parte das operações de empréstimos em moeda estrangeira, a Companhia tem a obrigação de manter índices financeiros. Esses índices são calculados trimestralmente com base nas informações contábeis intermediárias da Companhia, preparadas de acordo com as práticas contábeis adotadas no Brasil, sendo: (i) a dívida líquida consolidada/patrimônio líquido menor ou igual a 3,00 não excedente ao patrimônio líquido; e (ii) índice de dívida líquida consolidada/EBITDA menor ou igual a 3,00.

Em 31 de março de 2022, a Companhia estava adimplente em relação a esses índices.

15 PROVISÃO PARA DEMANDAS JUDICIAIS

A provisão para demandas judiciais é estimada pela Companhia e corroborada por seus consultores jurídicos e foi estabelecida em um montante considerado suficiente para cobrir as perdas consideradas prováveis.

	Tributários	Previdenciárias e trabalhistas	Cíveis	Total
Saldo em 31 de dezembro de 2020	169	64	49	282
Adições	2	11	1	14
Reversões	(4)	(4)	(1)	(9)
Pagamento	-	(3)	(1)	(4)
Atualização monetária	3	2	3	8
Saldo em 31 de março de 2021	170	70	51	291
Depósito judicial	(63)	(58)	-	(121)
Provisões líquidas de depósitos judiciais	107	12	51	170

Notas Explicativas

Sendas Distribuidora S.A.

B3:ASAI3 NYSE:ASAI

Notas explicativas às informações contábeis intermediárias

31 de março de 2022

(Em milhões de reais, exceto quando especificado de outra forma)



	Tributários	Previdenciárias e trabalhistas	Cíveis	Total
Saldo em 31 de dezembro de 2021	109	69	27	205
Adições	1	16	2	19
Reversões	-	(6)	-	(6)
Pagamento	-	(5)	(9)	(14)
Atualização monetária	1	1	-	2
Saldo em 31 de março de 2022	111	75	20	206
Depósito judicial	(64)	(42)	(2)	(108)
Provisões líquidas de depósitos judiciais	47	33	18	98

15.1 Tributários

Processos tributários fiscais estão sujeitos, por lei, a atualização monetária mensal, que se refere a um ajuste no montante de provisões com base em taxas dos indexadores utilizados por cada jurisdição fiscal. Tanto os encargos de juros quanto as multas, quando aplicáveis, foram computados e provisionados com respeito aos montantes não pagos.

A Companhia tem outras demandas tributárias que, de acordo com a análise de seus consultores jurídicos, foram provisionadas. São elas: (i) questionamento referente a não aplicação do Fator Acidentário de Prevenção (FAP); (ii) questionamentos ao Fisco Estadual sobre a alíquota do ICMS calculadas nas faturas de energia elétrica; (iii) IPI na revenda de produtos importados e (iv) demais assuntos.

O montante provisionado em 31 de março de 2022 para esses assuntos é de R\$111 (R\$109 em 31 de dezembro de 2021).

15.2 Previdenciárias e trabalhistas

A Companhia é parte em vários processos trabalhistas, principalmente devido a demissões no curso normal de seus negócios. Em 31 de março de 2022, a Companhia mantinha uma provisão no montante de R\$75 (R\$69 em 31 de dezembro de 2021), referente ao potencial de risco de perda em relação as reclamações trabalhistas. A Administração, com o auxílio de seus consultores jurídicos, avalia essas demandas registrando provisões para perdas quando razoavelmente estimadas, considerando as experiências anteriores em relação aos valores demandados.

15.3 Cíveis

A Companhia responde a ações de natureza cível (indenizações, cobranças, entre outras) e que se encontram em diferentes fases processuais e em diversos fóruns judiciais. A Administração da Companhia constitui provisões em montantes considerados suficientes para cobrir decisões judiciais desfavoráveis quando seus consultores jurídicos internos e externos entendem que as perdas sejam prováveis.

Entre esses processos destacam-se:

A Companhia ajuíza e responde a diversas ações cíveis e imobiliárias, revisionais e renovatórias, onde há discussão sobre os valores de aluguéis atualmente pagos pela entidade. A Companhia constitui provisão da diferença entre os valores de aluguéis mensais pagos pelas lojas e os valores de aluguéis apurados em perícia judicial, considerando que é o valor do laudo pericial que servirá de base para a decisão judicial que alterará o valor do aluguel pago pela entidade. Em 31 de março de 2022, o montante da provisão para essas ações é de R\$14 (R\$21 em 31 de dezembro de 2021), para as quais não há depósitos judiciais.

A Companhia ajuíza e responde a algumas ações judiciais relacionadas a multas aplicadas por órgãos fiscalizadores da administração direta e indireta da União, Estados e Municípios, dentre eles destacam-se órgãos de defesa do consumidor (PROCONs, INMETRO e Prefeituras). A Companhia, com o auxílio de seus consultores jurídicos, avalia essas demandas registrando provisões para desembolsos prováveis de caixa de acordo com a estimativa de perda. Em 31 de março de 2022, o montante da provisão para essas ações é de R\$6 (R\$6 em 31 de dezembro de 2021).

O total das demandas cíveis, regulatórias e imobiliárias em 31 de março de 2022 da Companhia é de R\$20 (R\$27 em 31 de dezembro de 2021).

15.4 Passivos contingentes não provisionados

A Companhia possui outras demandas que foram classificadas pela Administração com assessoria dos seus advogados externos como possíveis, portanto, não provisionadas, totalizando um montante atualizado de R\$2.292 em 31 de março de 2022 (R\$2.346 em 31 de dezembro de 2021), e são relacionadas principalmente a:

IRPJ, IRRF, CSLL - A Companhia possui uma série de autuações relativas a processos de compensações, glosa de amortização fiscal de ágio, divergências de recolhimentos e pagamentos a maior, multa por descumprimento de obrigação acessória, entre outros de menor expressão. O montante envolvido equivale a R\$486 em 31 de março de 2022 (R\$478 em 31 de dezembro de 2021).

Notas Explicativas

Sendas Distribuidora S.A.

B3:ASAI3 NYSE:ASAI

Notas explicativas às informações contábeis intermediárias

31 de março de 2022

(Em milhões de reais, exceto quando especificado de outra forma)



COFINS, PIS – A Companhia vem sendo questionada sobre divergências de recolhimentos e pagamentos a maior; multa por descumprimento de obrigação acessória, glosa de créditos de COFINS e PIS dentre outros assuntos. Referidos processos aguardam julgamento na esfera administrativa e judicial. O montante envolvido nessas atuações é de R\$619 em 31 de março de 2022 (R\$609 em 31 de dezembro de 2021).

ICMS - A Companhia foi atuada pelo fisco estadual quanto à apropriação de créditos de: (i) aquisições de fornecedores considerados inabilitados perante o cadastro da Secretaria da Fazenda Estadual; e (ii) dentre outros. A soma dessas atuações totaliza R\$1.052 em 31 de março de 2022 (R\$1.128 em 31 de dezembro de 2021), as quais aguardam julgamento definitivo tanto na esfera administrativa como na judicial.

ISS, IPTU, Taxas e outros – Referem-se às atuações de divergências de recolhimentos de IPTU, multas por descumprimento de obrigações acessórias, ISS – ressarcimento de despesas com publicidade e taxas diversas, cujo montante é de R\$17 em 31 de março de 2022 (R\$13 em 31 de dezembro de 2021) e que aguardam decisões administrativas e judiciais.

INSS – A Companhia foi atuada por divergências na Guia de recolhimento do FGTS e de Informações à Previdência Social (GFIP), compensações não homologadas, dentre outros assuntos, cuja perda possível corresponde a R\$57 em 31 de março de 2022 (R\$56 em 31 de dezembro de 2021). Os processos estão em discussão administrativa e judicial.

Outras demandas judiciais – referem-se a ações imobiliárias em que a Companhia pleiteia a renovação dos contratos de locação e fixação de aluguéis de acordo com valores praticados no mercado, ações no âmbito da justiça cível, juizado especial cível e processos administrativos instaurados por órgãos fiscalizadores como órgãos de defesa do consumidor (PROCONs), Instituto Nacional de Metrologia, Normalização e Qualidade Industrial – INMETRO, Agência Nacional de Vigilância Sanitária - ANVISA, dentre outros, totalizando R\$49 em 31 de março de 2022 (R\$47 em 31 de dezembro de 2021).

Foram abertas três ações cíveis públicas movidas por instituições ligadas ao movimento negro, em razão de uma abordagem a um cliente em agosto de 2021 na loja de Limeira - SP, na qual alegam que os motivadores da abordagem seriam questões raciais, sendo o objeto das ações a indenização por danos coletivos. Todos os casos foram devidamente respondidos e estão em análise pelo judiciário, sendo que até o presente momento não foi possível estimar razoavelmente os valores envolvidos no caso devido subjetividade do tema. Não se espera impacto significativo nas informações contábeis intermediárias.

A Companhia tem por prática contratar advogados externos para defesa das atuações fiscais, cuja remuneração está vinculada a um percentual a ser aplicado sobre o valor do êxito no desfecho judiciais desses processos. Estes percentuais podem variar de acordo com os fatores qualitativos e quantitativos de cada processo, sendo que em 31 de março de 2022 o valor estimado, caso todos os processos fossem finalizados com êxito, é de aproximadamente R\$12 (R\$15 em 31 de dezembro de 2021).

15.5 Garantias

A Companhia apresentou fianças bancárias e seguros garantia aos processos judiciais de natureza cível, trabalhista e tributária, abaixo descrita:

Processos	Cartas de fiança
Tributários	640
Trabalhistas	97
Cíveis e outros	302
Total	1.039

O custo das garantias é aproximadamente 0,31% ao ano do valor das causas e é registrado para despesa pela fluência do prazo.

15.6 Exclusão do ICMS das bases de cálculo do PIS e COFINS

Com a sistemática da não-cumulatividade para fins de apuração de PIS e COFINS, a Companhia passou a requerer o direito de excluir o valor do ICMS das bases de cálculo dessas duas contribuições. Em 15 de março de 2017, o STF reconheceu, em sede de repercussão geral, a inconstitucionalidade da inclusão do ICMS na base de cálculo do PIS e da COFINS. Em maio de 2021, o Plenário do STF julgou os Embargos de Declaração, em relação ao valor a ser excluído da base de cálculo do PIS e COFINS se deveria ser apenas o ICMS pago, ou se todo o ICMS destacado nas notas fiscais, o STF preferiu decisão favorável aos contribuintes, concluindo que todo o ICMS destacado deve ser excluído da base de cálculo do PIS e COFINS.

Desde a decisão do STF em 15 de março de 2017, os andamentos processuais estiveram dentro do antecipado por nossos assessores legais sem qualquer alteração no julgamento da administração. Em 31 de dezembro de 2021, já com o trânsito em julgado favorável em suas ações, a Companhia registrou seu direito no montante de R\$216, vide nota nº 8.2.

Notas Explicativas

Sendas Distribuidora S.A.

B3:ASAI3 NYSE:ASAI

Notas explicativas às informações contábeis intermediárias

31 de março de 2022

(Em milhões de reais, exceto quando especificado de outra forma)



15.7 Depósitos judiciais

A Companhia está contestando o pagamento de certos impostos, contribuições e obrigações trabalhistas e efetuou depósitos judiciais, de montantes equivalentes as decisões legais finais, e depósitos em caução relacionados com as provisões para processos judiciais.

A Companhia possui registrado em seu ativo valores referentes a depósitos judiciais.

Processos	31/03/2022	31/12/2021
Tributários	66	65
Trabalhistas	47	50
Cíveis e outras	4	4
Total	<u>117</u>	<u>119</u>

16 PASSIVO DE ARRENDAMENTO

16.1 Pagamentos futuros mínimos e direito potencial do PIS e da COFINS

Os contratos de arrendamento mercantil totalizaram R\$6.020 em 31 de março de 2022 (R\$4.051 em 31 de dezembro de 2021). Os pagamentos futuros mínimos a título de arrendamento, nos termos dos arrendamentos mercantis, juntamente com o valor presente dos pagamentos mínimos de arrendamento, são os seguintes:

	31/03/2022	31/12/2021
Passivo de arrendamento mercantil financeiro - Pagamentos mínimos		
Até 1 ano	285	244
De 1 a 5 anos	1.427	1.231
Mais de 5 anos	4.308	2.576
Valor presente dos contratos de arrendamento mercantil financeiro	<u>6.020</u>	<u>4.051</u>
Circulante	285	244
Não circulante	5.735	3.807
Encargos futuros de financiamento	7.789	4.042
Valor bruto dos contratos de arrendamento mercantil financeiro	<u>13.809</u>	<u>8.093</u>
PIS/COFINS embutido no valor presente dos contratos de arrendamento	366	246
PIS/COFINS embutido no valor bruto dos contratos de arrendamento	840	492

A despesa de juros dos passivos de arrendamento está apresentada na nota nº 23. A taxa de juros incremental da Companhia na data da assinatura dos contratos foi 11,56% no período findo em 31 de março de 2022 (10,53% em 31 de dezembro de 2021).

Caso a Companhia tivesse adotado a metodologia de cálculo projetando a inflação embutida na taxa incremental nominal e trazendo ao valor presente pela taxa incremental nominal, o percentual médio de inflação a projetar por ano seria de aproximadamente 7,37% (4,42% em 31 de dezembro de 2021). O prazo médio dos contratos considerados é de 17,40 anos.

16.2 Movimentação obrigações de arrendamento mercantil

	Valor
Em 31 de dezembro de 2020	2.776
Captação - Arrendamento	61
Remensuração	103
Provisão de juros	67
Amortização de principal	(36)
Amortizações de juros	(61)
Baixa por antecipação do encerramento do contrato	(48)
Em 31 de março de 2021	<u>2.862</u>
	Valor
Em 31 de dezembro de 2021	4.051
Captação - Arrendamento	1.842
Remensuração	145
Provisão de juros	145
Amortização de principal	(50)
Amortizações de juros	(113)
Em 31 de março de 2022	<u>6.020</u>

16.3 Despesa de arrendamento de aluguéis variáveis, ativos de baixo valor e de curto prazo

	31/03/2022	31/03/2021
(Despesas) receitas do período:		
Variáveis (1% das vendas)	(1)	(3)
Subarrendamentos (i)	9	7

(i) Refere-se, principalmente, a receita dos contratos de aluguéis a receber das galerias comerciais.

17 RECEITAS ANTECIPADAS

	31/03/2022	31/12/2021
Sale and Leaseback	107	68
Back Lights (i)	174	233
Checkstand (ii)	39	41
Cartão presente e outros	-	2
Marketing	11	12
Total	<u>331</u>	<u>356</u>

(i) Aluguéis de painel luminosos "back light".

(ii) Módulos para exposição de produtos "checkstand" dos seus fornecedores e aluguel de ponta de gôndola.

Notas Explicativas

Sendas Distribuidora S.A.

B3:ASAI3 NYSE:ASAI

Notas explicativas às informações contábeis intermediárias

31 de março de 2022

(Em milhões de reais, exceto quando especificado de outra forma)



18 IMPOSTO DE RENDA E CONTRIBUIÇÃO SOCIAL

18.1 Reconciliação da despesa de imposto de renda e contribuição social

	31/03/2022	31/03/2021
Lucro antes do imposto de renda e contribuição social	223	349
IRPJ e CSLL	(76)	(119)
Ajustes para refletir a alíquota efetiva		
Resultado de equivalência patrimonial	3	5
Subvenção de ICMS - incentivos fiscais (i)	55	-
Créditos de atualizações monetárias	10	-
Benefícios fiscais	-	3
Outras diferenças permanentes	(1)	2
Imposto de renda efetivo	(9)	(109)
Imposto de renda e contribuição social do período		
Corrente	(18)	(100)
Diferido	9	(9)
Despesas de imposto de renda e contribuição social	(9)	(109)
Taxa efetiva	4,0%	31,2%

(i) A Companhia possui benefícios fiscais que são caracterizados como subvenção para investimentos conforme previsto na Lei Complementar nº 160/17 e Lei nº 12.973/14. No trimestre findo em 31 de março de 2022, a Companhia efetuou a exclusão das bases de cálculo do IRPJ e da CSLL do valor constituído da reserva de incentivos fiscais, vide nota nº 19.3.

18.2 Composição de imposto de renda e contribuição social diferidos

Os principais componentes do imposto de renda e contribuição social diferidos nos balanços patrimoniais são os seguintes:

	31/03/2022			31/12/2021		
	Ativo	Passivo	Líquido	Ativo	Passivo	Líquido
Impostos de renda e contribuição social diferidos						
Prejuízos fiscais	171	-	171	167	-	167
Provisão para demandas judiciais	59	-	59	59	-	59
Varição cambial	-	(5)	(5)	-	(7)	(7)
Amortização fiscal de ágio	-	(317)	(317)	-	(317)	(317)
Ajuste a marcação de mercado	-	(11)	(11)	1	-	1
Imobilizado e intangível	26	-	26	33	-	33
Ganhos não realizados com créditos tributários	-	(6)	(6)	-	(28)	(28)
Hedge fluxo de caixa	-	(35)	(35)	-	(26)	(26)
Arrendamento mercantil líquido do direito de uso	155	-	155	150	-	150
Outros	18	-	18	13	-	13
Imposto de renda e contribuição social diferidos ativos (passivos) brutos	429	(374)	55	423	(378)	45
Compensação	(374)	374	-	(378)	378	-
Imposto de renda e contribuição social diferidos ativos (passivos) líquidos	55	-	55	45	-	45

A Administração da Companhia preparou avaliação sobre a viabilidade acerca da realização futura do ativo fiscal diferido, considerando a capacidade provável de geração de lucros tributáveis, no contexto das principais variáveis de seus negócios. Esse estudo foi elaborado com base em informações extraídas do relatório de planejamento estratégico previamente aprovado pelo Conselho de Administração da Companhia.

A Companhia estima recuperar esses créditos como segue:

Ano	Montante
Em 1 ano	22
De 1 a 2 anos	230
De 4 a 5 anos	5
Após 5 anos	172
	429

18.3 Movimentação do imposto de renda e contribuição social diferidos

	31/03/2022	31/12/2021
No início do período	45	(82)
Benefícios no período	9	127
IR sobre outros resultados abrangentes	1	-
No final do período	55	45

Notas Explicativas

Sendas Distribuidora S.A.

B3:ASAI3 NYSE:ASAI

Notas explicativas às informações contábeis intermediárias

31 de março de 2022

(Em milhões de reais, exceto quando especificado de outra forma)



19 PATRIMÔNIO LÍQUIDO

19.1 Capital social e direitos das ações

O capital social subscrito e totalmente integralizado em 31 de março de 2022 é de R\$789 (R\$788 em 31 de dezembro de 2021), representado por 1.346.914.232 ações ordinárias (1.346.674.477 em 31 de dezembro de 2021), todas nominativas e sem valor nominal. Conforme o estatuto, o capital social autorizado pode ser aumentado até o limite de 2 bilhões de ações ordinárias.

Em 21 de fevereiro de 2022, foi aprovado pelo Conselho de Administração o aumento de capital no valor de R\$1, mediante a emissão de 239.755 ações ordinárias.

A composição acionária da Companhia está demonstrada da seguinte forma:

	31/03/2022		31/12/2021	
	Quantidade de ações	Participação	Quantidade de ações	Participação
Acionistas controladores	557.877.105	41,42%	557.857.105	41,42%
Ações em circulação	789.037.127	58,58%	788.817.372	58,58%
Total	1.346.914.232	100,00%	1.346.674.477	100,00%

19.2 Distribuição de dividendos e juros sobre capital próprio

Em Reunião do Conselho da Administração realizada em 30 de setembro de 2021, foi aprovado o pagamento antecipado de juros sobre o capital próprio no valor bruto de R\$63 sobre o qual foi efetuada a dedução do imposto retido na fonte no valor de R\$7, correspondendo ao valor líquido de R\$56.

Em 28 de março de 2022, foi divulgado ao mercado a proposta da Administração em relação aos valores de dividendos e destinação dos lucros da Companhia de 31 de dezembro de 2021. A proposta da administração foi aprovada no dia 28 de abril de 2022, vide nota nº 27.3.

19.3 Reserva de incentivos fiscais

Os incentivos fiscais concedidos pelos Estados passaram a ser considerados subvenções para investimentos, dedutíveis para o cálculo de imposto de renda e contribuição social. Desse modo, no período findo em 31 de março de 2022 a Companhia destinou o montante de R\$163 (R\$709 em 31 de dezembro de 2021) à reserva de incentivos fiscais.

Conforme previsto no artigo 30 da Lei nº 12.973/14, a referida reserva de incentivos fiscais poderá ser utilizada para absorção de prejuízos, desde que anteriormente já tenham sido totalmente absorvidas as demais reservas de lucros, com exceção da reserva legal, ou para aumento de capital. Dentro da mesma previsão legal, a reserva de incentivos fiscais e reserva legal, não compõe a base de cálculo do dividendo mínimo obrigatório, devendo a Companhia submetê-la à tributação em caso de distribuição.

19.4 Pagamento baseado em ações

19.4.1 Opções outorgadas reconhecidas

As informações relativas ao Plano de Opção e Plano de Remuneração da Companhia estão resumidas a seguir:

Séries outorgadas	Data da outorga	1ª data de exercício	Preço de exercício na data da outorga (em reais)	31/03/2022		
				Quantidade de ações (em milhares)		
				Outorgadas	Canceladas	Vigentes
B8	31/05/2021	01/06/2024	0,01	363	(29)	334
C8	31/05/2021	01/06/2024	13,39	363	(29)	334
				726	(58)	668

19.4.2 Informações consolidadas, planos de opções de compra de ações da Companhia

De acordo com os planos, as opções de ações outorgadas em cada um dos planos podem representar como máximo 2% do total das ações de emissão da Companhia.

O quadro a seguir demonstra o percentual máximo de diluição de participação a que eventualmente seriam submetidos os atuais acionistas, em caso de exercício até 31 de março de 2022 de todas as opções outorgadas:

	31/03/2022 (em milhares)
Quantidade de ações	1.346.914
Saldo das séries outorgadas em vigor	668
Percentual máximo de diluição	0,05%

O valor justo de cada opção concedida é estimado na data da concessão usando o modelo *Black & Scholes* de precificação de opções, considerando as seguintes premissas conforme a série B8 e C8: (a) expectativa de dividendos de 1,28%; (b) expectativa de volatilidade de aproximadamente 37,06%; (c) taxa de juros médios ponderados sem risco de 7,66%; e (d) *exit rate* de aproximadamente 8,00%.

Notas Explicativas

Sendas Distribuidora S.A.

B3:ASAI3 NYSE:ASAI

Notas explicativas às informações contábeis intermediárias

31 de março de 2022

(Em milhões de reais, exceto quando especificado de outra forma)



A expectativa de vida média remanescente das séries em aberto em 31 de março de 2022 é de 26 meses. A média ponderada do valor justo das opções concedidas em 31 de março de 2022 foi de R\$17,21 e R\$7,69 (B8 e C8 respectivamente).

	Ações	Média ponderada do preço de exercício	Média ponderada do prazo contratual remanescente
	Em milhares	R\$	
Em 31 de dezembro de 2021	668	6,70	2,42
Em 31 de março de 2022			
Em aberto no fim do período	668	6,70	2,17
Total a exercer em 31 de março de 2022	668	6,70	2,17

O valor registrado no resultado do período em 31 de março de 2022 foi de R\$1 (não há valor para o período de 31 de março de 2021).

19.4.3 Plano de outorga de opções de compra de ações ordinárias vigentes

O quadro abaixo se refere ao plano de opções do GPA pré-cisão, no qual certos executivos da Companhia mantêm remuneração em ações do GPA até a data de exercício das ações abaixo indicadas.

Séries outorgadas	Data da outorga	1ª data de exercício	Preço de exercício na data da outorga	31/03/2022			
				Quantidade de ações			
				Outorgadas	Exercidas	Canceladas	Vigentes
B6	31/05/2019	31/05/2022	0,01	2.310	(660)	(180)	1.470
C6	31/05/2019	31/05/2022	53,23	1.795	(600)	(230)	965
B7	31/01/2021	31/05/2023	0,01	3.365	(550)	(130)	2.685
C7	31/01/2021	31/05/2023	38,58	2.485	(530)	(130)	1.825
				9.955	(2.340)	(670)	6.945

A movimentação da quantidade de opções outorgadas, a média ponderada do preço de exercício e a média ponderada do prazo remanescente são apresentadas no quadro abaixo:

	Ações	Média ponderada do preço de exercício	Média ponderada do prazo contratual remanescente
	Em milhares	R\$	
Total a exercer em 31 de dezembro de 2021	7.060	17,46	1,06
Em 31 de março de 2022			
Canceladas durante o período	(60)	25,44	
Exercidas durante o período	60	71,94	
Expiradas durante o período	(115)	35,82	
Em aberto no fim do período	6.945	17,55	0,82
Total a exercer em 31 de março de 2022	6.945	17,55	0,82

O valor registrado no resultado do período em 31 de março de 2022 foi de R\$4 (R\$5 em 31 março de 2021).

20 RECEITA DE VENDA DE BENS E/OU SERVIÇOS

	31/03/2022	31/03/2021
Receita operacional bruta		
Mercadorias	12.484	10.347
Prestação de serviços e outros	37	25
	12.521	10.372
(-) Deduções da receita		
Devoluções e cancelamento de vendas	(23)	(17)
Impostos	(1.055)	(907)
	(1.078)	(924)
Receita operacional líquida	11.443	9.448

21 DESPESAS POR NATUREZA

	31/03/2022	31/03/2021
Custo com estoques	(9.452)	(7.813)
Despesas com pessoal	(721)	(567)
Serviços de terceiros	(42)	(58)
Despesas comerciais	(164)	(139)
Despesas funcionais	(213)	(166)
Outras despesas	(122)	(91)
	(10.714)	(8.834)
Custo das mercadorias vendidas	(9.617)	(7.941)
Despesas com vendas	(929)	(756)
Despesas gerais e administrativas	(168)	(137)
	(10.714)	(8.834)

22 OUTRAS DESPESAS OPERACIONAIS, LÍQUIDAS

	31/03/2022	31/03/2021
Resultado de ativo imobilizado e de arrendamento	(3)	2
Provisão para demandas judiciais	(1)	-
Gastos com integração, reestruturação e outros	(4)	(2)
Outros	-	(1)
Total	(8)	(1)

Notas Explicativas

Sendas Distribuidora S.A.

B3:ASAI3 NYSE:ASAI

Notas explicativas às informações contábeis intermediárias

31 de março de 2022

(Em milhões de reais, exceto quando especificado de outra forma)



23 RESULTADO FINANCEIRO LÍQUIDO

	31/03/2022	31/03/2021
Receitas financeiras		
Rentabilidade de caixa e equivalentes de caixa	32	8
Atualizações monetárias ativas	35	8
Outras receitas financeiras	3	1
Total de receitas financeiras	70	17
Despesas financeiras		
Custo da dívida	(227)	(78)
Custo e desconto de recebíveis	(19)	(6)
Atualizações monetárias passivas	(4)	(3)
Juros sobre passivo de arrendamento	(100)	(64)
Outras despesas financeiras	(22)	-
Total de despesas financeiras	(372)	(151)
Total	(302)	(134)

24 LUCRO POR AÇÃO

A Companhia calcula o lucro por ação por meio da divisão do lucro líquido, referente a cada classe de ações, pelo total de ações ordinárias em circulação durante o período.

Em 11 de agosto de 2021 foi aprovado, em Assembleia Geral Extraordinária (AGE), o desdobramento das 269.299.859 (duzentos e sessenta e nove milhões, duzentos e noventa e nove mil e oitocentos e cinquenta e nove) ações ordinárias, por meio do qual cada ação de emissão da Companhia foi desdobrada em 5 (cinco) ações da mesma espécie, sem alteração no valor do capital social da Companhia, passando o capital social da Companhia dividido em 1.346.499.295 (um bilhão, trezentos e quarenta e seis milhões, quatrocentos e noventa e nove mil e duzentos e noventa e cinco), todas nominativas e sem valor nominal.

O quadro a seguir apresenta a determinação do lucro líquido disponível aos detentores da ação ordinária, em circulação utilizadas para calcular o lucro básico e diluído por ação em cada período apresentado:

	31/03/2022	31/03/2021		
		Originalmente apresentado	Efeito do desdobramento	Reapresentado
Número básico:				
Lucro básico alocado e não distribuído	214	240	-	240
Lucro líquido alocado disponível a acionistas ordinários	214	240	-	240
Denominador básico (milhões de ações)				
Média ponderada da quantidade de ações	1.347	268	1.072	1.340
Lucro básico por milhões de ações (R\$)	0,158659	0,895522		0,179104

	31/03/2022	31/03/2021		
		Originalmente apresentado	Efeito do desdobramento	Reapresentado
Número diluído:				
Lucro diluído alocado e não distribuído	214	240	-	240
Lucro líquido alocado disponível a acionistas ordinários	214	240	-	240
Denominador diluído (milhões de ações)				
Média ponderada da quantidade de ações	1.347	268	1.072	1.340
Média ponderada de opção de compra de ações	10	-	-	-
Média ponderada diluída das ações	1.357	268	1.072	1.340
Lucro diluído por milhões de ações (R\$)	0,157507	0,895522		0,179104

25 TRANSAÇÕES NÃO CAIXA

A Companhia teve transações que não representaram desembolso de caixa e, portanto, não foram apresentadas nas Demonstrações do Fluxo de Caixa, conforme abaixo:

- Aquisição de imobilizado que ainda não foram pagos na nota nº 11.4.
- Aquisição de intangíveis com partes relacionadas, conforme notas nº 9.1 e 12.2.
- Aquisição de ativo mantido para venda com partes relacionadas, conforme nota nº 26.1.

26 ATIVOS MANTIDOS PARA VENDA

	31/03/2022	31/12/2021
Sale and Leaseback	147	147
Lojas Extra Hiper (i)	1.200	403
	1.347	550

(i) Corresponde aos 17 imóveis próprios do GPA e que foram alienados ao fundo de investimento imobiliário, vide nota nº 27.2.

26.1 Adições ao ativo mantidos para venda para fins de fluxo de caixa

	31/03/2022
Adições	797
Aquisição de ativo – Adições	(797)
Aquisição de ativo – Pagamentos	250
Total	250

Notas Explicativas

Sendas Distribuidora S.A.

B3:ASAI3 NYSE:ASAI

Notas explicativas às informações contábeis intermediárias

31 de março de 2022

(Em milhões de reais, exceto quando especificado de outra forma)



27 EVENTOS SUBSEQUENTES

27.1 Captação da quinta emissão de debêntures

Em 5 de abril de 2022, a Companhia captou recursos por meio da quinta emissão de debêntures, em série única, no valor de R\$250. Os recursos obtidos com esta emissão serão destinados total e exclusivamente para ressarcimento de despesas e gastos relacionados à ampliação e/ou manutenção de determinados imóveis. Essas debêntures incidirão juros à taxa de CDI + 0,75% ao ano, que serão pagos semestralmente até o vencimento (em março de 2025).

27.2 Alienação imóveis GPA

Em 13 de abril de 2022 o Conselho Administrativo de Defesa Econômica ("CADE") emitiu parecer favorável e sem restrições à venda dos 17 imóveis próprios do GPA ao fundo de investimento imobiliário Barzel Properties.

27.3 Aprovação da distribuição de dividendos

Em Assembleia Geral Ordinária de acionistas realizada em 28 de abril de 2022, os acionistas votaram pela aprovação do dividendo mínimo obrigatório no valor de R\$224, calculado de acordo com a Legislação das Sociedades por Ações e o estatuto social da Companhia, com relação ao exercício encerrado em 31 de dezembro de 2021. Este valor exclui a reserva de incentivos fiscais relativa à constituição de créditos tributários de subvenção para investimento no valor total de R\$709. Do valor total, R\$56 foram pagos em 14 de outubro de 2021 a título de juros sobre o capital próprio, e R\$168 correspondente a R\$0,125038407679398 por ação ordinária, tem previsão de pagamento até 28 de junho de 2022, os titulares de ADSs receberão a distribuição de dividendos a que têm direito por meio do Depositário Sendas.

27.4 Aumento de capital social

Em AGE realizada em 28 de abril de 2022, a Companhia aprovou, observando o limite do capital autorizado, o aumento de capital social no valor de R\$464 mediante a capitalização de reservas de lucro, sem a emissão de novas ações.

Em 9 de maio de 2022, a Companhia aprovou, observando o limite do capital autorizado, o aumento de capital social no valor de R\$1 mediante a emissão de 298.919 ações ordinárias.



Pareceres e Declarações / Relatório da Revisão Especial - Sem Ressalva

RELATÓRIO SOBRE A REVISÃO DE INFORMAÇÕES TRIMESTRAIS

Aos Administradores e Acionistas da Sendas Distribuidora S.A.

Introdução

Revisamos as informações contábeis intermediárias da Sendas Distribuidora S.A. ("Companhia"), contidas no Formulário de Informações Trimestrais - ITR, referente ao trimestre findo em 31 de março de 2022, que compreendem o balanço patrimonial em 31 de março de 2022 e as respectivas demonstrações do resultado, do resultado abrangente, das mutações do patrimônio líquido e dos fluxos de caixa para o período de três meses findo nessa data, incluindo as notas explicativas.

A Diretoria é responsável pela elaboração das informações contábeis intermediárias de acordo com o pronunciamento técnico CPC 21 (R1) - Demonstração Intermediária e com a norma internacional IAS 34 - "Interim Financial Reporting", emitida pelo "International Accounting Standards Board - IASB", assim como pela apresentação dessas informações de forma condizente com as normas expedidas pela Comissão de Valores Mobiliários - CVM, aplicáveis à elaboração das Informações Trimestrais - ITR. Nossa responsabilidade é a de expressar uma conclusão sobre essas informações contábeis intermediárias com base em nossa revisão.

Alcance da revisão

Conduzimos nossa revisão de acordo com as normas brasileiras e internacionais de revisão de informações intermediárias (NBC TR 2410 - Revisão de Informações Intermediárias Executada pelo Auditor da Entidade e ISRE 2410 - "Review of Interim Financial Information Performed by the Independent Auditor of the Entity", respectivamente). Uma revisão de informações intermediárias consiste na realização de indagações, principalmente às pessoas responsáveis pelos assuntos financeiros e contábeis, e na aplicação de procedimentos analíticos e de outros procedimentos de revisão. O alcance de uma revisão é significativamente menor do que o de uma auditoria conduzida de acordo com as normas de auditoria e, conseqüentemente, não nos permitiu obter segurança de que tomamos conhecimento de todos os assuntos significativos que poderiam ser identificados em uma auditoria. Portanto, não expressamos uma opinião de auditoria.

Conclusão sobre as informações contábeis intermediárias

Com base em nossa revisão, não temos conhecimento de nenhum fato que nos leve a acreditar que as informações contábeis intermediárias incluídas nas informações trimestrais referidas anteriormente não foram elaboradas, em todos os aspectos relevantes, de acordo com o pronunciamento técnico CPC 21 (R1) e com a norma internacional IAS 34, aplicáveis à elaboração de Informações Trimestrais - ITR, e apresentadas de forma condizente com as normas expedidas pela CVM.

Outros assuntos

Demonstração do valor adicionado

As informações contábeis intermediárias referidas anteriormente incluem a demonstração do valor adicionado ("DVA"), referente ao período de três meses findo em 31 de março de 2022, elaborada sob a responsabilidade da Diretoria da Companhia e apresentada como informação suplementar para fins da norma internacional IAS 34. Essa demonstração foi submetida a procedimentos de revisão executados com a revisão das Informações Trimestrais - ITR, com o objetivo de concluir se ela está conciliada com as informações contábeis intermediárias e os registros contábeis, conforme aplicável, e se sua forma e seu conteúdo estão de acordo com os critérios definidos no pronunciamento técnico CPC 09 - Demonstração do Valor Adicionado. Com base em nossa revisão, não temos conhecimento de nenhum fato que nos leve a acreditar que essa demonstração do valor adicionado não foi elaborada, em todos os aspectos relevantes, segundo os critérios definidos nesse pronunciamento e de forma consistente em relação às informações contábeis intermediárias tomadas em conjunto.

Valores correspondentes examinados e revisados por outro auditor independente

Os valores correspondentes ao balanço patrimonial em 31 de dezembro de 2021, apresentados para fins de comparação, foram anteriormente auditados por outros auditores independentes que emitiram relatório do auditor independente sobre as demonstrações financeiras, sem modificação, com data de 21 de fevereiro de 2022. Os valores correspondentes às demonstrações do resultado, do resultado abrangente, das mutações do patrimônio líquido, dos fluxos de caixa e do valor adicionado referentes ao trimestre findo em 31 de março de 2021, apresentados para fins de comparação, foram revisados por outros auditores independentes que emitiram relatório sobre a revisão de informações trimestrais, sem modificação, com data de 4 de maio de 2021.

São Paulo, 9 de maio de 2022

DELOITTE TOUCHE TOHMATSU
Auditores Independentes Ltda.
CRC nº 2 SP 011609/O-8

Eduardo Franco Tenório
Contador
CRC nº 1 SP 216175/O-7

Pareceres e Declarações / Declaração dos Diretores sobre as Demonstrações Financeiras

DECLARAÇÃO

Pelo presente instrumento, os diretores abaixo designados de SENDAS DISTRIBUIDORA S.A., inscrita no CNPJ/ME sob o nº 06.057.223/0001-71, com sede na Avenida Ayrton Senna, nº 6.000, Lote 2, Pal 48959, Anexo A, Jacarepaguá, CEP 22775-005, na Cidade do Rio de Janeiro, Estado do Rio de Janeiro ("Companhia"), declaram que:

(i) reviram, discutiram e concordam com as opiniões expressas no relatório dos auditores independentes sobre as informações financeiras trimestrais da Companhia referentes ao período de três meses findo em 31 de março de 2022; e

(ii) reviram, discutiram e concordam com as informações financeiras trimestrais da Companhia referentes ao período de três meses findo em 31 de março de 2022.

Rio de Janeiro, 9 de maio de 2022.

Belmiro de Figueiredo Gomes
Diretor Presidente

Daniela Sabbag Papa
Diretora Administrativa Financeira

Gabrielle Castelo Branco Helú
Diretora de Relações com Investidores

Pareceres e Declarações / Declaração dos Diretores sobre o Relatório do Auditor Independente

DECLARAÇÃO

Pelo presente instrumento, os diretores abaixo designados de SENDAS DISTRIBUIDORA S.A., inscrita no CNPJ/ME sob o nº 06.057.223/0001-71, com sede na Avenida Ayrton Senna, nº 6.000, Lote 2, Pal 48959, Anexo A, Jacarepaguá, CEP 22775-005, na Cidade do Rio de Janeiro, Estado do Rio de Janeiro ("Companhia"), declaram que:

(i) reviram, discutiram e concordam com as opiniões expressas no relatório dos auditores independentes sobre as informações financeiras trimestrais da Companhia referentes ao período de três meses findo em 31 de março de 2022; e

(ii) reviram, discutiram e concordam com as informações financeiras trimestrais da Companhia referentes ao período de três meses findo em 31 de março de 2022.

Rio de Janeiro, 9 de maio de 2022.

Belmiro de Figueiredo Gomes
Diretor Presidente

Daniela Sabbag Papa
Diretora Administrativa Financeira

Gabrielle Castelo Branco Helú
Diretora de Relações com Investidores