

DIVULGAÇÃO DE RESULTADOS

1º TRIMESTRE DE 2026



RENTABILIDADE ESTÁVEL DEMONSTRA RESILIÊNCIA DO MODELO DE NEGÓCIO

Continuidade da sólida trajetória de redução da alavancagem: 2,52x (vs. 3,15x no 1T25)

Vendas

- **Faturamento:** R\$ 20,6 bilhões (+1,7%)
- **Vendas ‘Mesmas Lojas’:** -0,9%, com impacto de deflação em *commodities*
- **Market Share⁽¹⁾:** +0,3p.p. na visão ‘Mesmas Lojas’

Contexto atual

Consumo restrito por cenário macro:

- Nível recorde de endividamento: 80,4% em mar/26⁽²⁾
- Ritmo ascendente de gastos com apostas
- Alto patamar de juros

Persistência da deflação em *commodities* (-12%):

- Arroz, feijão, açúcar, leite, farinha de trigo e óleo de soja

Guerra no Oriente Médio:

- Aumento do petróleo e derivados

Mudanças graduais nos hábitos de consumo:

- Maior preferência por saudabilidade e proteínas
- Maior seletividade em categorias tradicionais

Rentabilidade (Ex. Novos créditos de PIS/COFINS)

- **EBITDA Pré-IFRS16: 5,5% (estável)**
 - **Margem Bruta (+0,3p.p.):** maturação operacional, evolução na precificação e mudanças no mix de produtos
 - **Despesas (+2,7%):** crescimento abaixo da inflação mesmo com investimentos em iniciativas estratégicas e novas avenidas de crescimento

Lucro Líquido

- **Lucro líquido recorrente⁽³⁾ de R\$ 174M (+7%)**
 - **Pré-IFRS16⁽⁴⁾:** R\$ 367M
 - **Pós-IFRS16⁽⁴⁾:** R\$ 320M

Geração de Caixa e Alavancagem⁽⁴⁾

- **Geração de caixa livre em 12M: R\$ 2,2 bilhões**
 - Menor ritmo de expansão e crescimento do EBITDA
- **Alavancagem: 2,52x, redução de -0,63x vs. 1T25**
 - -R\$ 1,2 bi na dívida líquida
 - Contínua disciplina financeira e impacto positivo de créditos de PIS/COFINS

⁽¹⁾ Retail Index Nielsen - 1T26 vs 1T25

⁽²⁾ CNC: Pesquisa de Endividamento e Inadimplência do Consumidor (Peic)

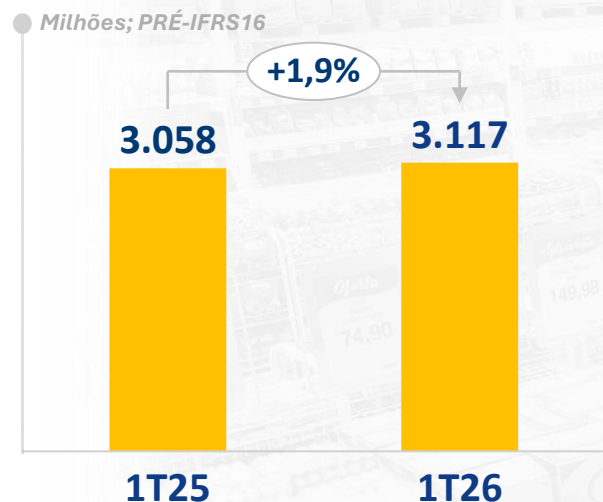
⁽³⁾ Lucro incluindo créditos recorrentes de PIS/COFINS com alíquota efetiva de 29%

⁽⁴⁾ Considerando novos créditos tributários relacionados a PIS/COFINS com alíquota efetiva de 29%

ESTABILIDADE OPERACIONAL EM BASES COMPARÁVEIS

Foco em eficiência: maturação operacional, evolução na precificação e controle de despesas

LUCRO BRUTO



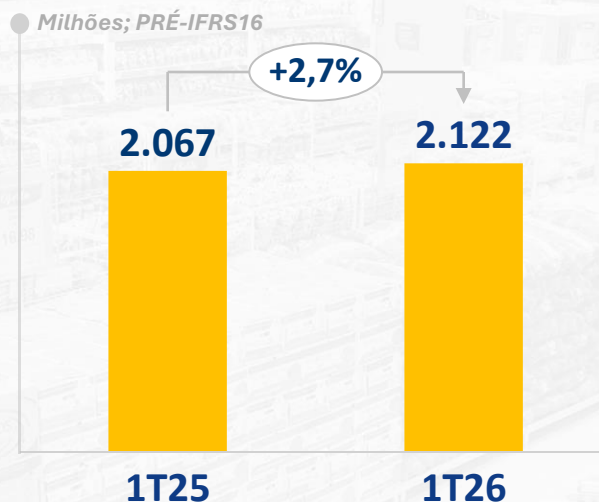
16,48%

16,73%

Mg. Bruta⁽¹⁾

- Maturação de lojas novas e serviços
- Avanços na gestão de preços
- Mudanças no mix de produtos

DESPESAS



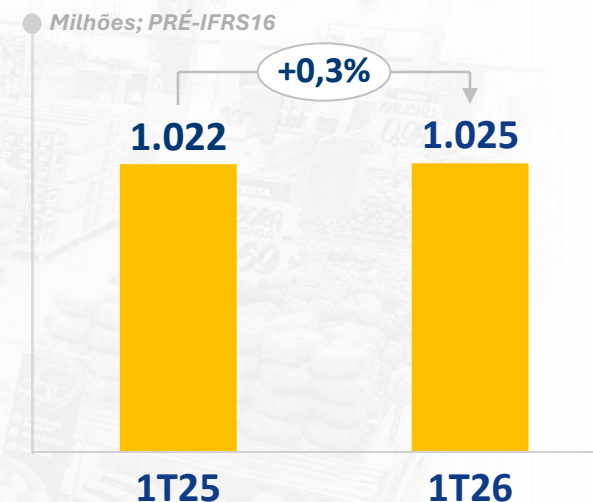
11,14%

11,39%

Despesa sobre Receita Líquida

- Crescimento abaixo da inflação mesmo diante de investimentos em iniciativas estratégicas e novas lojas
- Avanço em iniciativas de eficiência e racionalização de custos

EBITDA AJUSTADO



5,51%

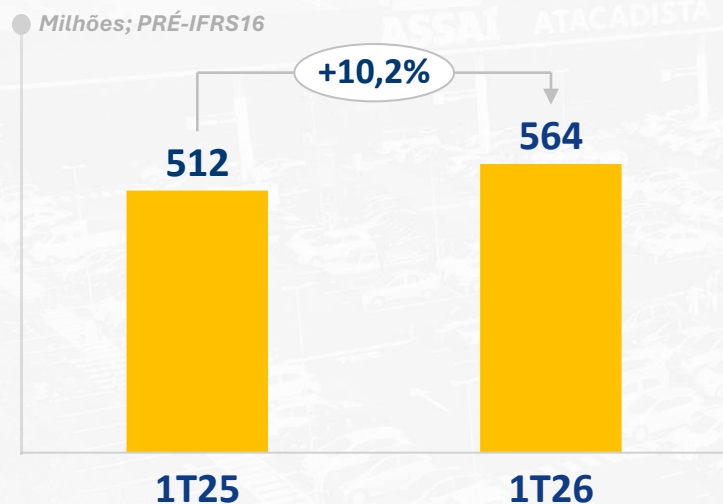
5,50%

Mg. EBITDA Pré-IFRS16⁽¹⁾

⁽¹⁾ % Receita Líquida

LUCRO LÍQUIDO AFETADO POR JUROS ELEVADOS, NOVOS CRÉDITOS E REESTRUTURAÇÃO

RESULTADO FINANCEIRO



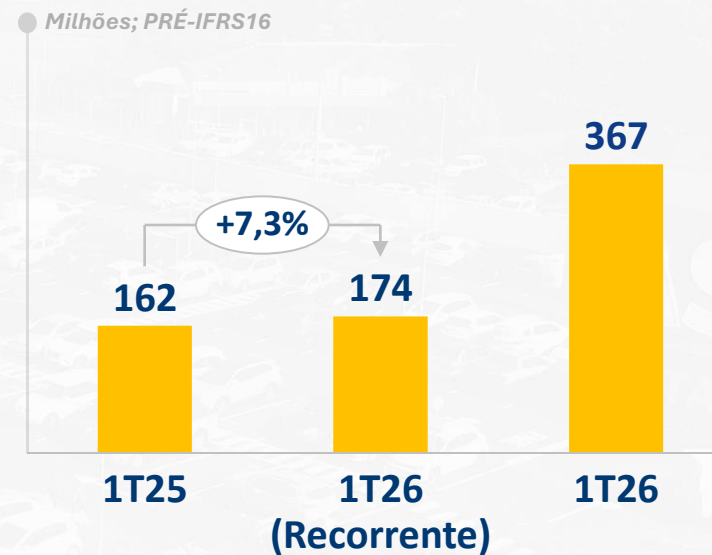
2,76%

3,03%

Resultado Financeiro sobre Receita Líquida

- Aumento de 14% no CDI médio no período, apesar da menor dívida líquida
- Menor custo de antecipação de recebíveis

LUCRO LÍQUIDO



0,87%

0,93%

1,97%

Margem Líquida⁽¹⁾

- Impacto de PIS/COFINS de R\$ 281 milhões líquido de IR
- Reestruturação organizacional

SÓLIDA REDUÇÃO DA ALAVANCAGEM: 2,52X, 0,63x INFERIOR AO 1T25

Consistência de resultado e foco na redução da alavancagem

GERAÇÃO DE CAIXA LTM

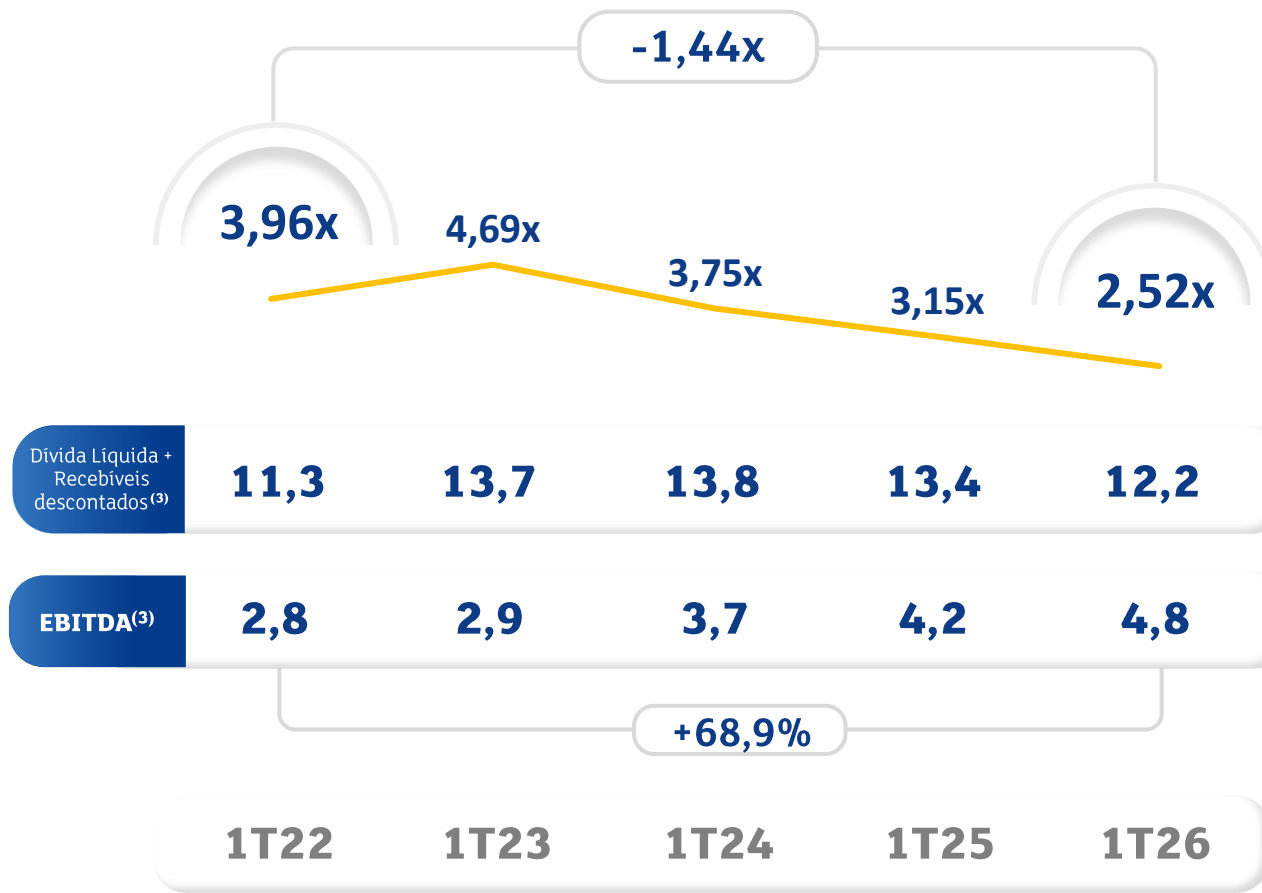
(R\$ Bilhões)

Geração de Caixa Operacional	2,9
Capex + SLB	-0,7
Geração de Caixa Livre	2,2
Custo da Dívida + Dividendos	-2,2
Geração de Caixa Final	0,0
Normalização do Desconto de Recebíveis	1,2
Geração de Caixa Final + Normalização do Desconto de Recebíveis	1,2

REDUÇÃO DA DÍVIDA LÍQUIDA

	1T25	1T26	Varição
Dívida Bruta	15,9	15,9	0,0
Caixa Ajustado	2,5	3,7	1,2
Caixa Bruto	4,4	4,4	0,0
Recebíveis Descontados	-1,9	-0,7	1,2
Dívida Líquida⁽¹⁾	13,4	12,2	1,2

ALAVANCAGEM FINANCEIRA



Covenants Contratual: 3,0x

Ratio Covenants Contratual no 1T26 ⁽²⁾: 1,28x

— Dívida Líquida + Recebíveis descontados⁽²⁾ / EBITDA Ajustado Pré-IFRS16

⁽¹⁾ Dívida Líquida + Recebíveis Descontados (R\$ 1,9 bilhões em 31/03/2025 e R\$ 666 milhões em 31/03/2026). Entre o 4T21 e o 4T24, o indicador de Dívida Líquida + Recebíveis Descontados contemplava o saldo a pagar da aquisição de hipermercados. O pagamento da aquisição de hipermercado foi finalizado no 1T24

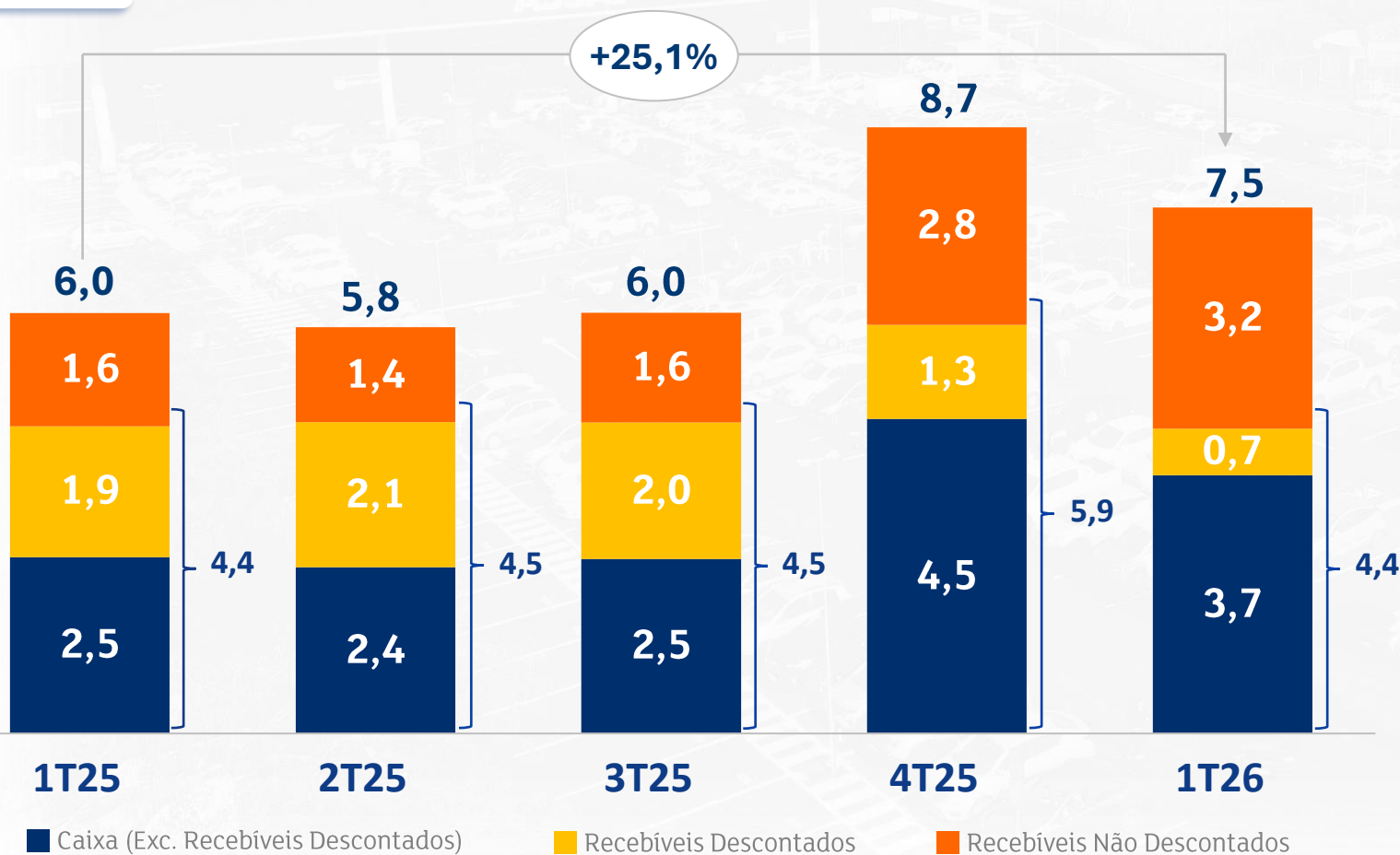
⁽²⁾ Ratios Contratuais: [Dívida Bruta (-) Caixa (-) Contas a receber com deságio de 1,5%] / [Lucro Bruto (+) Depreciação Logística (-) SG&A]

⁽³⁾ Ajustado pelo resultado de outras receitas e despesas operacionais e excluindo equivalência patrimonial dos últimos 12 meses

DISPONIBILIDADE DE CAIXA DE 7,5 BILHÕES NO 1T26

DISPONIBILIDADE DE CAIXA

(R\$ Bilhões)



Recompra de Debêntures

- Programa de Aquisição Facultativa aprovado em 27 de abril
- Valor total aprovado: R\$ 200 milhões
- Prazo máximo para Liquidação de 180 dias
- Instituição Bancária: a definir

AVENIDAS DE CRESCIMENTO



AVENIDAS DE

CRESCIMENTO

TOYOTA

FORTALECIMENTO DO MODELO COM EVOLUÇÃO DAS AVENIDAS DE CRESCIMENTO

Avanços em novas frentes com potencial de geração de valor e aproveitamento do fluxo de **40 milhões de clientes mensais** em lojas



In&Out

Produtos de alta atratividade a preços competitivos e oferta por tempo limitado

- Exploração de categorias não alimentares (ex. refrigeradores, fritadeiras elétricas e televisores)
- Reforço da percepção de preço baixo

+ 200
Lojas

Farmácias

Incremento de receita com novo setor

- Novo Marco Legal autorizando instalação de farmácias *in-store*
- Iniciativa com baixo custo operacional e aproveitamento da estrutura existente
- Alavanca para a venda de produtos de cuidados pessoais e suplementos

+ 25 Lojas
no 2º semestre

Bem-estar

Captura da tendência de maior busca por consumo saudável

- Inclusão de novos produtos como suplementos e vitaminas
- Aumento de sortimento de produtos (ex. aveia, granola, sementes, barras e bebidas proteicas)

+ 90
Lojas




FORTALECIMENTO DO MODELO COM EVOLUÇÃO DAS AVENIDAS DE CRESCIMENTO

Avanços em novas frentes com potencial de geração de valor e aproveitamento do fluxo de 40 milhões de clientes mensais em lojas



Marca Própria

Expansão de margem e fidelização de clientes

- Produtos sob as marcas Assaí, Chef e Econobom
- Fortalecimento do poder de negociação comercial

+ 25
SKUs
Em 2026



Assaí Digital

Geração de venda adicional com exploração de novos canais

- Ampliação do número de lojas presentes no aplicativo IFood
- Testes em andamento com o Mercado Livre

+ 100
Lojas
no app iFood



Serviços Financeiros

Exploração de novas fontes de receita

- Aguardando aprovação da cisão da FIC pelo Banco Central para avanço das diversas frentes do projeto
- Projeto piloto de aquisição (Assaí Pay)

+1,3M
de cartões
Passaí ativos

SUSTENTABILIDADE



SUSTENTABILIDADE

AVANÇOS EM ESG

Compromisso com crescimento sustentável, gerando valor para a sociedade e o meio ambiente



Gestão Ética e Transparente

4º ano consecutivo
no ISE B3

Evolução no ranking e
única do varejo alimentar



Operações Eficientes

+48%
de lojas com
compostagem

+10%
no volume de resíduos
compostados

267 lojas
no Programa Destino
Certo (+13%)

+12%
em alimentos doados



Pessoas e Comunidades

26,6%
da liderança composta
por mulheres

44,9%
da liderança composta
por pessoas negras

14,7%
dos colaboradores
com 50+ anos

+1.259
migrantes e refugiados
no quadro

Instituto Assaí

+201%
em certificados da
Academia Assaí

21 toneladas
de alimentos doadas
(MG)

+38,5%
em refeições doadas:
1,18 milhão

PRÓXIMOS PASSOS...



Q&A

Para fazer perguntas, clique no ícone Q&A na parte inferior da tela.

*Escreva seu **NOME**, **EMPRESA** e **IDIOMA** da pergunta a ser feita.*

Ao ser anunciado, uma solicitação para ativar seu microfone aparecerá na tela e, então, você deve ativar o seu microfone para fazer perguntas.

Orientamos que as perguntas sejam feitas todas de uma única vez.

To ask questions, please click on the Q&A icon on the bottom of the screen

*Write your **NAME**, **COMPANY** and **LANGUAGE** of the question.*

If announced, a request to activate your microphone will show up on your screen, then, you should enable your audio to ask your question.

We kindly ask you to make all questions at once.



Chat



Q&A



Interpretation



OBRIGADO

Equipe de Relações com Investidores | ri.assai@assai.com.br / ri.assai.com.br