

# Índice

---

1. Atividades do emissor	
1.1 Histórico do emissor	1
1.2 Descrição das principais atividades do emissor e de suas controladas	5
1.3 Informações relacionadas aos segmentos operacionais	13
1.4 Produção/Comercialização/Mercados	14
1.5 Principais clientes	22
1.6 Efeitos relevantes da regulação estatal	23
1.7 Receitas relevantes no país sede do emissor e no exterior	31
1.8 Efeitos relevantes de regulação estrangeira	32
1.9 Informações ambientais sociais e de governança corporativa (ASG)	33
1.10 Informações de sociedade de economia mista	35
1.11 Aquisição ou alienação de ativo relevante	36
1.12 Operações societárias/Aumento ou redução de capital	37
1.13 Acordos de acionistas	41
1.14 Alterações significativas na condução dos negócios	42
1.15 Contratos relevantes celebrados pelo emissor e suas controladas	43
1.16 Outras informações relevantes	46
2. Comentário dos diretores	
2.1 Condições financeiras e patrimoniais	58
2.2 Resultados operacional e financeiro	76
2.3 Mudanças nas práticas contábeis/Opiniões modificadas e ênfases	78
2.4 Efeitos relevantes nas DFs	79
2.5 Medições não contábeis	80
2.6 Eventos subsequentes as DFs	83
2.7 Destinação de resultados	84
2.8 Itens relevantes não evidenciados nas DFs	86
2.9 Comentários sobre itens não evidenciados	87
2.10 Planos de negócios	88
2.11 Outros fatores que influenciaram de maneira relevantes o desempenho operacional	91
3. Projeções	
3.1 Projeções divulgadas e premissas	92
3.2 Acompanhamento das projeções	95

# Índice

---

4. Fatores de risco	
4.1 Descrição dos fatores de risco	98
4.2 Indicação dos 5 (cinco) principais fatores de risco	131
4.3 Descrição dos principais riscos de mercado	132
4.4 Processos não sigilosos relevantes	133
4.5 Valor total provisionado dos processos não sigilosos relevantes	143
4.6 Processos sigilosos relevantes	144
4.7 Outras contingências relevantes	145
5. Política de gerenciamento de riscos e controles internos	
5.1 Descrição do gerenciamento de riscos e riscos de mercado	146
5.2 Descrição dos controles internos	159
5.3 Programa de integridade	162
5.4 Alterações significativas	167
5.5 Outras informações relevantes	168
6. Controle e grupo econômico	
6.1/2 Posição acionária	169
6.3 Distribuição de capital	171
6.4 Participação em sociedades	172
6.5 Organograma dos acionistas e do grupo econômico	173
6.6 Outras informações relevantes	174
7. Assembleia geral e administração	
7.1 Principais características dos órgãos de administração e do conselho fiscal	175
7.1D Descrição das principais características dos órgãos de administração e do conselho fiscal	180
7.2 Informações relacionadas ao conselho de administração	181
7.3 Composição e experiências profissionais da administração e do conselho fiscal	184
7.4 Composição dos comitês	202
7.5 Relações familiares	211
7.6 Relações de subordinação, prestação de serviço ou controle	212
7.7 Acordos/seguros de administradores	213
7.8 Outras informações relevantes	214
8. Remuneração dos administradores	
8.1 Política ou prática de remuneração	215

## Índice

8.2 Remuneração total por órgão	230
8.3 Remuneração variável	234
8.4 Plano de remuneração baseado em ações	236
8.5 Remuneração baseada em ações (Opções de compra de ações)	253
8.6 Outorga de opções de compra de ações	254
8.7 Opções em aberto	257
8.8 Opções exercidas e ações entregues	261
8.9 Diluição potencial por outorga de ações	262
8.10 Outorga de ações	263
8.11 Ações entregues	264
8.12 Precificação das ações/opções	265
8.13 Participações detidas por órgão	270
8.14 Planos de previdência	271
8.15 Remuneração mínima, média e máxima	273
8.16 Mecanismos de remuneração/indenização	275
8.17 Percentual partes relacionadas na remuneração	276
8.18 Remuneração - Outras funções	277
8.19 Remuneração reconhecida do controlador/controlada	278
8.20 Outras informações relevantes	279
9. Auditores	
9.1 / 9.2 Identificação e remuneração	280
9.3 Independência e conflito de interesses dos auditores	282
9.4 Outras informações relevantes	283
10. Recursos humanos	
10.1A Descrição dos recursos humanos	284
10.1 Descrição dos recursos humanos	286
10.2 Alterações relevantes	289
10.3 Políticas e práticas de remuneração dos empregados	290
10.3(d) Políticas e práticas de remuneração dos empregados	292
10.4 Relações entre emissor e sindicatos	293
10.5 Outras informações relevantes	294
11. Transações com partes relacionadas	

## Índice

---

11.1 Regras, políticas e práticas	295
11.2 Transações com partes relacionadas	297
11.2 Itens 'n.' e 'o.'	298
11.3 Outras informações relevantes	301
12. Capital social e Valores mobiliários	
12.1 Informações sobre o capital social	302
12.2 Emissores estrangeiros - Direitos e regras	303
12.3 Outros valores mobiliários emitidos no Brasil	304
12.4 Número de titulares de valores mobiliários	333
12.5 Mercados de negociação no Brasil	334
12.6 Negociação em mercados estrangeiros	335
12.7 Títulos emitidos no exterior	336
12.8 Destinação de recursos de ofertas públicas	337
12.9 Outras informações relevantes	339
13. Responsáveis pelo formulário	
13.1 Identificação dos Responsáveis pelo Conteúdo do FRE	340
13.1 Declaração do diretor presidente	341
13.1 Declaração do diretor de relações com investidores	342
13.2 Identificação dos Responsáveis pelo Conteúdo do FRE, em caso de alteração dos Responsáveis após a Entrega Anual	343

## 1.1 Histórico do emissor

### 1. Atividades do emissor

#### 1.1. Descrever sumariamente o histórico do emissor

A Sendas Distribuidora S.A. (“Sendas” ou “Companhia”) foi fundada em 1974, com a inauguração pelo seu fundador, da primeira loja Assaí Atacadista, com foco no abastecimento do pequeno transformador.

Em 2007, a Companhia foi parcialmente adquirida pela Companhia Brasileira de Distribuição (“CBD”), uma empresa do Grupo Casino, sendo que, em 2011, a CBD comprou a parcela remanescente da Companhia, passando a deter a totalidade do capital dessa sociedade. Ao final de 2008, a Companhia operava com 28 lojas nos estados de São Paulo, Rio de Janeiro e Ceará, e ao final de 2011, com 59 lojas nos estados de São Paulo, Rio de Janeiro, Ceará, Tocantins, Pernambuco, Goiás e Distrito Federal.

Em 2011, a Companhia passou a investir em um novo formato de loja, com maior sortimento de mercadorias e melhorias no ambiente como estacionamento coberto, wi-fi na loja, ar condicionado e iluminação natural.

Em 2016, a CBD promoveu uma reorganização de ativos com o objetivo de concentrar os negócios da bandeira Assaí na Companhia e os negócios de multivarejo na CBD, por meio das seguintes operações: (i) cisão parcial da Companhia com versão dos ativos e passivos da Companhia ligados às lojas do multivarejo para a CBD; (ii) incorporação da Barcelona Comércio Atacadista e Varejista S.A.; e (iii) incorporação da Xantocarpa Participações Ltda. Com essas incorporações, todas as lojas com o modelo de venda de atacado de autosserviço foram transferidas para a Companhia.

Em julho de 2017 a Companhia lançou o cartão Passaí, através da *joint venture* com o Banco Itaú e passou a ofertar serviços financeiros em todas as suas lojas. O cartão tem se mostrado cada vez mais relevante para os nossos clientes e para a Companhia. Com uma carteira superior 2,7 milhões de cartões e representando aproximadamente 4,2% das vendas no exercício social encerrado em 31 de dezembro de 2023, tem uma proposta de valor que permite ao cliente pagar preço de atacado comprando apenas 1 item, reforçando o posicionamento de entregar vantagem e economia aos seus clientes.

Além do cartão Passaí, o cliente também encontra seguros, assistências e crédito pessoal que reforçam a intenção da Companhia de criar soluções que atendam as diferentes necessidades e perfis de clientes.

Ainda em 2017, a Companhia se tornou a maior marca, em termos de receita bruta, do Grupo Casino em todo o mundo. É a 2ª maior varejista e uma das maiores empresas do Brasil e, em 2023, o Assaí foi reconhecido como a empresa de alimentos com maior presença nos lares brasileiros, presente em uma em cada quatro residências, conquista inédita no setor Cash & Carry. A Companhia foi a marca mais lembrada do setor no prêmio Top of Mind da Folha de S.Paulo e no prêmio Marcas Mais do Estadão. Além disso, o Assaí foi classificado como a 24ª maior empresa do Brasil em 2023 pela revista Exame e reconhecido como uma das marcas mais valiosas do Brasil, alcançando o 13º lugar no ranking Brasil 100 publicado pela Brand Finance em 2023. Ainda, o Assaí é a única empresa de Varejo Alimentar reconhecida, pelo 2º ano consecutivo, entre as empresas com mais de 10.000

## 1.1 Histórico do emissor

colaboradores pelo seu ambiente seguro e acolhedor, respeitando a diversidade, reconhecendo, desenvolvendo e oferecendo oportunidades de crescimento, segundo o GPTW (Great Place to Work).

Em 24 de julho de 2019, o Conselho de Administração da CBD, então controlador da Companhia, recomendou à Companhia a aprovar o lançamento de uma oferta pública com vistas à aquisição da totalidade das ações de emissão da Almacenes Éxito S.A. (“Éxito” e “OPA Éxito”, respectivamente), sociedade de capital aberto localizada na Colômbia, operando neste país sob as bandeiras de supermercados e hipermercados Éxito, Carulla, Super Inter, Surtimax e Surtimayorista, na Argentina sob a bandeira Libertad e no Uruguai sob as bandeiras Disco e Devoto. Adicionalmente, o Éxito opera na Colômbia no mercado de shopping centers, sob a marca Viva.

A OPA Éxito foi lançada em outubro de 2019 e, em 22 de novembro de 2019, a Bolsa de Valores da Colômbia informou que acionistas representando 96,57% do capital do Éxito aceitaram a OPA Éxito. Esta adesão representou um desembolso pela Companhia de valor equivalente a R\$950 milhões (levando em conta a taxa de câmbio em 22 de novembro de 2019). A liquidação da OPA Éxito foi realizada em 27 de novembro de 2019 e foi parcialmente paga com os recursos obtidos pela Companhia na sua 1ª emissão de debêntures simples, não conversíveis em ações.

Em 9 de setembro de 2020, o Conselho de Administração da CBD autorizou o início de estudo para segregação da unidade de *cash & carry* de CBD por meio de uma operação de cisão parcial da CBD e da Companhia, as quais foram aprovadas em assembleias gerais extraordinárias da Companhia e da CBD, realizadas em 31 de dezembro de 2020.

No âmbito da cisão parcial, foram protocolados pedido de listagem e admissão à negociação das ações de emissão da Companhia no Novo Mercado, o qual foi deferido em 10 de fevereiro de 2021, e pedido de listagem dos *American Depositary Securities* (“ADSs”) de emissão da Companhia na New York Stock Exchange (“NYSE”), o qual foi deferido em 12 de fevereiro de 2021.

Com isso, as ações de emissão da Companhia detidas pela CBD foram distribuídas aos acionistas de CBD, após o encerramento do pregão em 26 de fevereiro de 2021, na razão de uma ação de emissão de Sendas para cada uma ação de emissão de GPA, sendo que, a partir de 1º de março de 2021, as ações da Companhia passaram a ser negociadas no Novo Mercado. Os ADSs de emissão da Companhia foram negociados de 1º de março de 2021 a 5 de março de 2021, inclusive, na modalidade “*when issued*”, sendo que a partir de 8 de março de 2021 passaram a ser negociados normalmente.

Ainda, no âmbito das cisões, a Companhia recebeu, por meio de permuta de parte das ações de Éxito por ela detidas, terrenos e 50% das quotas do capital social da Bellamar Empreendimento e Participações S.A., sociedade que detém participação na Financeira Itaú CBD S.A. Crédito, Financiamento e Investimento, uma empresa brasileira que opera serviços financeiros nas lojas da Companhia e nas lojas da CBD com direitos exclusivos para oferecer cartões de crédito, serviços financeiros e apólices de seguro (exceto para garantia estendida).

## 1.1 Histórico do emissor

Após as cisões, a Companhia e a CBD passaram a operar separadamente. Com o intuito de disciplinar seu relacionamento enquanto partes independentes, bem como o fornecimento de serviços empresariais essenciais pela CBD à Companhia, temporariamente, após a reorganização, as companhias celebraram “Acordo de Separação”. Informações a respeito do referido instrumento estão detalhadas no item 1.15 deste Formulário de Referência.

Em 26 de outubro de 2022, o Casino Guichard Perrachon (“Casino”) informou o Conselho de Administração da Companhia que iniciou estudos para uma potencial venda de parte da sua participação na Companhia em um montante aproximado de US\$500 milhões.

Dessa forma, conforme divulgado em Fato Relevante de 28 de novembro de 2022, os acionistas da Companhia, Wilkes Participações S.A. (“Wilkes”), Géant International BV (“GIBV”) e Helicco Participações Ltda. (“Helicco” e em conjunto com Wilkes e GIBV, “Acionistas Vendedores”), os quais são controlados direta ou indiretamente pelo Casino, anunciaram a realização de uma oferta pública de distribuição secundária de, inicialmente, 140.800.000 ações ordinárias de emissão da Companhia e de sua titularidade, inclusive sob a forma de *American Depositary Shares* (“ADS”), representados por *American Depositary Receipts* (“ADR” e “Oferta Global 2022”, respectivamente).

Em 29 de novembro de 2022, por meio de Fato Relevante divulgado na respectiva data, a Companhia anunciou, no âmbito da Oferta Global 2022, a fixação do preço por ação no valor de R\$19,00 mediante a colocação das 140.800.000 ações detidas pelos Acionistas Vendedores, perfazendo o montante total de R\$2.675.200.000,00. Desse modo, no âmbito da referida oferta, o acionista Helicco alienou a totalidade da sua participação acionária na Companhia, enquanto os acionistas Wilkes e GIBV permanecem no quadro acionário da Companhia.

Em 7 de março de 2023, o Casino informou o Conselho de Administração da Companhia que iniciou trabalhos preliminares para a realização de uma potencial nova venda de parte da sua participação na Companhia em um montante aproximado de US\$600 milhões.

Dessa forma, conforme divulgado em Fato Relevante de 14 de março de 2023, a Companhia anunciou o protocolo na CVM do pedido de registro de oferta pública de distribuição secundária de, inicialmente, 174.000.000 ações ordinárias de emissão da Companhia e de titularidade da Wilkes, inclusive sob a forma de ADS, representados por ADR (“Oferta Global 2023”). No âmbito desta oferta, foram colocadas 254.000.000 ações, a um preço por ação de R\$16,00, incluindo 2.340.957 ADSs. Após a liquidação, que ocorreu em 21 de março de 2023, conforme Fato Relevante divulgado pela Companhia nessa data, o Casino passou a deter 157.582.865 ações ordinárias de emissão da Companhia, representativas de 11,7% do seu capital social, e as ações em circulação (excluídas as ações detidas por sociedades do Casino, pelos administradores da Companhia e as ações mantidas em tesouraria) passaram a representar 88,2% do capital social da Companhia.

Adicionalmente, em 23 de julho de 2023, conforme Comunicado ao Mercado divulgado na mesma data, o Casino, por meio das suas controladas Wilkes, GIBV e Segisor, vendeu 157.582.580 ações ordinárias de emissão da Companhia, representativas de 11,67% do seu capital social, por meio de

## 1.1 Histórico do emissor

uma operação de *block trade* realizada na mesma data (“*Blocktrade*”). Como resultado, o Casino passou a deter uma participação inferior à 0,01% do capital social da Companhia, deixando, assim, de ser considerada uma parte relacionada da Companhia. Para maiores informações, vide item 6.1/2 deste Formulário de Referência.

A Companhia ressalta que a realização da Oferta Global 2022, da Oferta Global 2023 e do Blocktrade possuem diversos méritos para a Companhia e seus acionistas, quais sejam: (i) oportunidade de atrair novos investidores de qualidade para a base de acionistas da Companhia, (ii) potencial aumento na liquidez diária das ações da Companhia e consequente aumento da participação em índices de mercado, e (iii) aumento da dispersão da base acionária da Companhia e, consequentemente, potencial reforço do padrão de governança corporativa.



## 1.2 Descrição das principais atividades do emissor e de suas controladas

### 1.2. Descrever sumariamente as atividades principais desenvolvidas pelo emissor e suas controladas

#### Descrição das principais atividades do emissor e suas controladas

##### Visão Geral sobre o Assaí

Segundo a Associação Brasileira de Atacadistas de Autosserviço (ABAAS), em 2022, o Assaí era o maior player puro no segmento de atacado de autosserviço (ou “cash and carry”) em termos de receita bruta consolidada e a 2ª maior varejista do país. Em 2023, o Assaí foi reconhecido como a empresa de alimentos com maior presença nos lares brasileiros, presente em um de cada quatro lares, um feito inédito no setor de Cash & Carry. A Companhia foi a marca mais lembrada do setor no prêmio Top of Mind, da Folha de S.Paulo, e no prêmio Marcas Mais, do Estadão. Além disso, o Assaí foi classificado como a 24ª maior empresa do Brasil em 2023, de acordo com a revista Exame, e reconhecido como uma das marcas mais valiosas do Brasil, alcançando o 13º lugar no ranking Brasil 100, publicado pela Brand Finance em 2023. Além disso, o Assaí é a única empresa de Varejo Alimentar reconhecida, pelo 2º ano consecutivo, entre as empresas com mais de 10 mil funcionários por seu ambiente seguro e acolhedor, respeitando a diversidade, reconhecendo, desenvolvendo e oferecendo oportunidades de crescimento, segundo o GPTW (Great place to work).

O Assaí funciona como um centro econômico para as regiões em que atua, sendo que suas operações de atacarejo envolvem a venda de mais de 9 mil itens de mercearia, alimentos, perecíveis, bebidas, embalagens, produtos de higiene e, entre outros. Além disso, as lojas contam com amplos estacionamentos, ambientes climatizados e bem iluminados e mais de 200 lojas possuem o serviço de açougue.

Dentre os clientes da Companhia estão: varejistas de alimentos preparados (incluindo restaurantes, pizzarias e lanchonetes), usuários finais (incluindo escolas, pequenos negócios, instituições religiosas, hospitais e hotéis), varejistas convencionais (como mercearias, supermercados de bairro e bares) e pessoas físicas.

A Companhia reportou crescimento nas últimas décadas (figura 1). No exercício social encerrado em 31 de dezembro de 2023, a receita operacional bruta (definida como a receita operacional líquida antes de devoluções e cancelamentos de vendas e impostos) totalizou R\$ 72.785 bilhões, representando 22% de crescimento quando comparado com o exercício social anterior.

#### **Figura 1<sup>(1)</sup>: Faturamento (R\$ bilhões)**

## 1.2 Descrição das principais atividades do emissor e de suas controladas

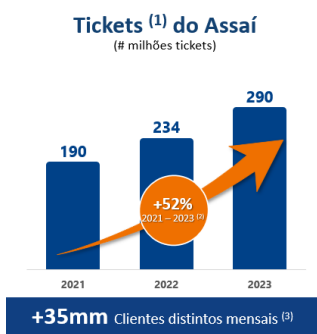


(1) Faturamento representa a rubrica de receita operacional bruta das demonstrações financeiras, referentes aos exercícios sociais encerrados em 31 de dezembro.

A forte expansão da Companhia se deu por todo o território Brasil, sendo que no exercício social encerrado em 31 de dezembro de 2023 possuía 288 lojas em 24 estados e no DF, uma área total de vendas de +1,4 milhão m<sup>2</sup> (11% nos últimos 12 meses), 11 centros de distribuição e mais de 77 mil colaboradores. Para efeitos de comparação, em 2012, a Companhia possuía 61 lojas em 6 estados e 182 mil m<sup>2</sup> de área de vendas.

A abertura de novas lojas e o crescimento orgânico da Companhia desde 2020 decorre de um aumento significativo no número de transações (tickets<sup>2</sup>) saindo de aproximadamente 191 milhões de tickets em 2021 para, aproximadamente, 290 milhões em 2023, o que significa uma taxa de crescimento anual composta de 23,4%. Como base de comparação, o Assaí recebeu mensalmente durante o ano de 2023, mais de 35 milhões de clientes em suas lojas.

**Figura 2: Tickets do Assaí (milhões)**



<sup>1</sup> Um ticket é equivalente a uma compra realizada em uma loja do Assaí

<sup>2</sup> Considera a taxa de crescimento percentual de tickets entre 2021 e 2023

<sup>3</sup> Considera clientes distintos em trânsito nas lojas.

## 1.2 Descrição das principais atividades do emissor e de suas controladas

A tabela a seguir apresenta a evolução do número de lojas, da área total de vendas e da média de vendas por loja e o número total de funcionários para as lojas do Assaí:

	Número de lojas	Área total de vendas (mil m <sup>2</sup> ) <sup>(1)</sup>	Média de vendas por loja (m <sup>2</sup> ) <sup>(2)</sup>	Número total de Funcionários <sup>(3)</sup>
Exercício social encerrado em 31 de dezembro de 2023	288	1.456	5.054	77.370
Exercício social encerrado em 31 de dezembro de 2022	263	1.307	4.969	73.898
Exercício social encerrado em 31 de dezembro de 2021	212	964	4.546	55.979

(1) Soma da área de venda de cada loja no final de cada exercício social

(2) Total da área de vendas no final do período dividido pelo número total de lojas ao final de cada exercício social.

(3) Com base no número de funcionários em lojas, centros de distribuição e administrativo (incluindo empregados ativos e afastados. Em 2022 e 2023, os valores reportados não consideram estagiários e menores aprendiz).

A tabela a seguir demonstra o número e área total de venda das lojas próprias e alugadas da Companhia e o número e área total dos centros de distribuição próprios e alugados da Companhia nas datas indicadas:

	Em 31 de dezembro de 2023					
	Próprio		Alugado		Total	
	Número	Área (em m <sup>2</sup> )	Número	Área (em m <sup>2</sup> )	Número	Área (em m <sup>2</sup> )
Lojas Assaí	28	127.596	260	1.328.045	288	1.455.641
Centros de Distribuição	0	0	11	252.309	11	252.309
<b>Total</b>	<b>28</b>	<b>127.596</b>	<b>271</b>	<b>1.580.354</b>	<b>299</b>	<b>1.707.950</b>

	Em 31 de dezembro de 2022					
	Próprio		Alugado		Total	
	Número	Área (em m <sup>2</sup> )	Número	Área (em m <sup>2</sup> )	Número	Área (em m <sup>2</sup> )
Lojas Assaí	27	121.889	236	1.184.835	263	1.306.724
Centros de Distribuição	1	3.700	11	253.976	12	257.676
<b>Total</b>	<b>28</b>	<b>125.589</b>	<b>247</b>	<b>1.438.811</b>	<b>275</b>	<b>1.564.400</b>

	Em 31 de dezembro de 2021					
	Próprio		Alugado		Total	
	Número	Área (em m <sup>2</sup> )	Número	Área (em m <sup>2</sup> )	Número	Área (em m <sup>2</sup> )
Lojas Assaí	26	115.628	186	848.156	212	963.784
Centros de Distribuição	—	—	11	168.793	11	168.793
<b>Total</b>	<b>26</b>	<b>115.628</b>	<b>197</b>	<b>1.016.949</b>	<b>223</b>	<b>1.132.577</b>

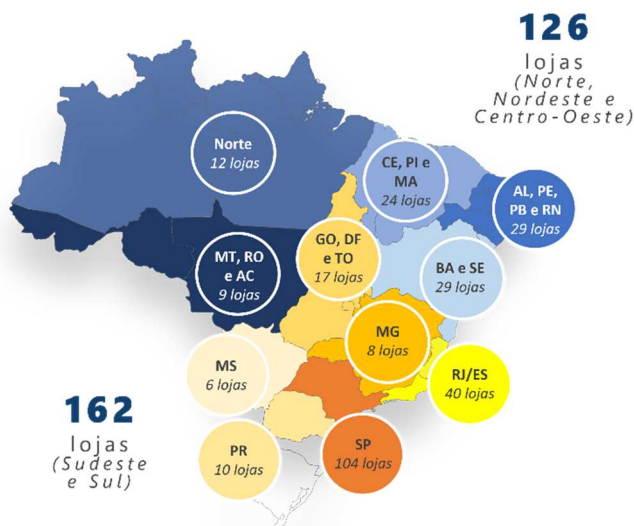
## 1.2 Descrição das principais atividades do emissor e de suas controladas

A tabela a seguir, por sua vez, indica o número de lojas do Assaí por região e ilustra a presença nacional da Companhia.

	Exercício social encerrado em 31 de dezembro de		
	2023	2022	2021
Norte	17	17	14
Centro-Oeste	27	25	21
Sudeste	152	138	113
Nordeste	82	74	57
Sul	10	9	7
<b>TOTAL</b>	<b>288</b>	<b>263</b>	<b>212</b>

Para maiores detalhes acerca da regionalização das lojas da Companhia, vide abaixo mapa contendo a sua distribuição em 31 de dezembro de 2023:

**Figura 3: Regionalização das lojas da Companhia (dezembro/2023)**



Neste mesmo sentido, a tabela a seguir apresenta o crescimento da receita bruta “mesmas lojas”, que correspondente a receita de lojas abertas nos últimos 12 meses aos períodos indicados e que não foram fechadas ou permaneceram fechadas por um período de sete ou mais dias consecutivos.

Em 31 de dezembro de				
	2020	2021	2022	2023
	14,1%	4,8%	10,3%	1,5%

Além disso, a tabela a seguir apresenta a receita bruta média mensal por m<sup>2</sup>, calculada através da divisão da receita bruta pela área de vendas média (em m<sup>2</sup>) ajustada pelo calendário de aberturas da Companhia:

## 1.2 Descrição das principais atividades do emissor e de suas controladas

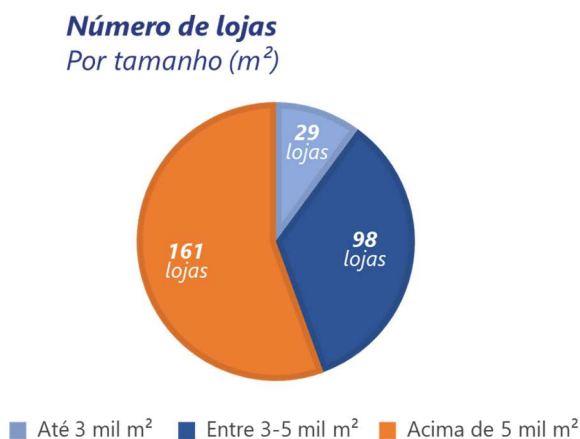
(R\$ milhares)	Em 31 de dezembro de			
	2020	2021	2022	2023
	4,4	4,5	4,7	4,5

A venda média por m<sup>2</sup>, calculada através da divisão da receita bruta do período alocada por loja pela área de vendas média, em m<sup>2</sup>, considerando o calendário de aberturas da Companhia, foi ligeiramente inferior ao reportado em 2022 devido ao forte volume de lojas em maturação, uma vez que 115 lojas foram abertas nos últimos 3 anos.

### Modelo de Negócios do Assaí

O modelo de negócios da Companhia é flexível, dado que consegue se adaptar a diferentes públicos-alvo e regiões por meio dos diferentes formatos (figura 4). O Assaí se destaca por seu sistema de logística descentralizada (maioria do estoque é entregue na loja) e estrutura de custo baixo, o que acreditamos gerar eficiência e produtividade. Por meio da FIC, uma empresa brasileira que opera serviços financeiros nas lojas da Companhia e que oferece direitos exclusivos para cartões de crédito, serviços financeiros e apólices de seguro, com exceção de garantias estendidas, também presta serviços financeiros, com 2,7 milhões de cartões Passaí emitidos (dezembro 2023), representando 4,2% das vendas brutas nas lojas (no exercício social encerrado em 31 de dezembro de 2023).

**Figura 4: Diferentes formatos do Assaí (tamanho da loja – mil m<sup>2</sup>)**



O modelo regional do Assaí é operado por meio de 11 escritórios locais administrados por líderes com autonomia na tomada de decisão. Tal modelo visa adequar o sortimento e comunicação de acordo com cada região.

No exercício social encerrado em 31 de dezembro de 2022, a Companhia possuía 288 lojas, sendo que destas, (i) 29 lojas possuíam uma área de vendas de 1.000 a 3.000 m<sup>2</sup>, formato que acredita ser mais adequado para permitir que seus clientes e fornecedores substituam rapidamente seus suprimentos; (ii) 98 lojas com área de vendas de 3.000 a 5.000 m<sup>2</sup>, formato que acredita ser mais adequado para famílias grandes em centros urbanos; e (iii) 161 lojas com área de venda de 5.000 a 9.000 m<sup>2</sup>, formato que acredita ser mais adequado para compras a granel.

## 1.2 Descrição das principais atividades do emissor e de suas controladas

Com o passar dos anos, a Companhia constatou um aumento da produtividade nas lojas como resultado de investimentos em melhores localizações e experiência de compra, incluindo iluminação, ar-condicionado, equipamentos, automatização de processos, ampliação dos sortimentos, inclusão de serviços (açougues, empório de frios, adegas, etc.), entre outros. A melhora na experiência de compra do cliente, com inovações nos serviços e adaptação do sortimento, no entanto, não alterou significativamente o patamar de despesas, o que contribuiu para o ganho de Margem EBITDA.

**Figura 5: SG&A (% da Receita Operacional Líquida)**



<sup>(1)</sup>Excluindo Aluguel.

Atualmente, a Companhia está evoluindo em sua transformação digital por meio do desenvolvimento de uma experiência de compra integrada, por meio do investimento em: (1) infraestrutura Wi-Fi em todas as suas lojas; (2) *check-out* automático; (3) vendas digitais por meio de parcerias com operadores *last-mile*; e (4) desenvolvimento do app Meu Assaí, intensificando a estratégia *phygital* da Companhia.

A Companhia também detém uma participação minoritária indireta na FIC, uma empresa brasileira que opera serviços financeiros em nossas lojas e nas lojas da CBD com direitos exclusivos para oferecer cartões de crédito, serviços financeiros e apólices de seguro (exceto para garantias estendidas).

### **Estratégia de Crescimento**

Conforme mencionado, a Companhia apresentou crescimento consistente nos últimos anos. Nos últimos 12 meses encerrados em 31 de dezembro de 2023, teve expansão de 27 lojas, em comparação a 60 e 28, em 31 de dezembro de 2022 e 2021 respectivamente. Além disso, reportou no exercício social encerrado em 31 de dezembro de 2023, um crescimento de 22,3%, sendo 1,6% crescimento de “mesmas lojas” e 20,7% crescimento de expansão de lojas.

## 1.2 Descrição das principais atividades do emissor e de suas controladas

Além disso, a aquisição das 66 lojas do Extra Hiper convertidas e a serem convertidas para o formato Assaí, por sua vez, acelerou o plano de crescimento da Companhia, uma vez que adicionou +400 mil m<sup>2</sup> à área de venda da Companhia (em localizações privilegiadas principalmente em capitais, regiões metropolitanas ou grandes cidades – figura 6), e com baixa canibalização do parque de lojas existente. Ao final de 2023, 64 conversões de hipermercado estavam em operação.

**Figura 6: Mapa das conversões de hipermercados**



Com base nos números financeiros do exercício social encerrado em 31 de dezembro de 2023, as 64 lojas convertidas, atingiram, em dezembro, um múltiplo de vendas alinhado aos objetivos do projeto (3x vs. formato hipermercado). Além disso, as lojas convertidas possuem maturação acelerada se comparada à expansão orgânica. As 47 conversões de hipermercados inauguradas entre julho de 2022 e dezembro de 2022, ou seja, que possuem, em média, pouco mais de 12 meses de operação, já apresentaram, no 4T23, um faturamento médio mensal de R\$ 28 milhões, acima da venda média de uma loja orgânica madura (conforme Figura 7 abaixo), e uma margem EBITDA Pré-IFRS16 de 5,6%.

**Figura 7: Unit Economics Robusto das Aberturas Orgânicas**

## 1.2 Descrição das principais atividades do emissor e de suas controladas

### Unit Economics

(Loja orgânica padrão 2024-2025)



Receita Mensal  
~R\$ 22M



Margem EBITDA  
Pós-IFRS 16  
~7,2%



CAPEX  
~R\$ 70M



ROIC <sup>(1)</sup>  
>20%

<sup>(1)</sup>Nota: ROIC: não inclui despesas gerais e administrativas no Resultado Operacional antes de impostos.

Por fim, a Companhia destaca que a performance das conversões realizadas em 2023, que possuem mais de 12 meses de operação, em média, está entre as principais lojas da Companhia em termos de fluxo de clientes. A combinação do modelo de negócio bem-sucedido, a força da marca Assaí e a atratividade dos pontos comerciais resultou em uma rápida adesão dos clientes.

Assim, conclui-se que as conversões, juntamente com a expansão orgânica, têm papel relevante no crescimento da Companhia.



### 1.3 Informações relacionadas aos segmentos operacionais

**1.3. Em relação a cada segmento operacional que tenha sido divulgado nas últimas demonstrações financeiras de encerramento de exercício social ou, quando houver, nas demonstrações financeiras consolidadas, indicar as seguintes informações:**

**(a) produtos e serviços comercializados**

A Companhia opera no Brasil por meio do *cash & carry* que consiste na comercialização de produtos alimentícios e não alimentícios a transformadores, utilizadores, revendedores e consumidores finais, por meio da bandeira Assaí.

**(b) receita proveniente do segmento e sua participação na receita líquida do emissor**

Receita Operacional Líquida	Exercício social encerrado em 31 de dezembro de					
	2023		2022		2021	
<i>(em R\$ milhões, exceto %)</i>						
Cash & carry	66.503	100,0%	54.520	100,0%	41.898	100,0%
<b>Total da Receita Operacional Líquida</b>	<b>66.503</b>	<b>100,0%</b>	<b>54.520</b>	<b>100,0%</b>	<b>41.898</b>	<b>100,0%</b>

**(c) lucro ou prejuízo resultante do segmento e sua participação no lucro líquido do emissor**

Lucro Líquido	Exercício social encerrado em 31 de dezembro de					
	2023		2022		2021	
<i>(em R\$ milhões, exceto %)</i>						
Cash & carry	710	100,0%	1.220	100,0%	1.610	100,0%
<b>Total do Lucro Líquido do exercício</b>	<b>710</b>	<b>100,0%</b>	<b>1.220</b>	<b>100,0%</b>	<b>1.610</b>	<b>100,0%</b>

## 1.4 Produção/Comercialização/Mercados

### 1.4. Em relação aos produtos e serviços que correspondam aos segmentos operacionais divulgados no item 1.3, descrever:

#### (a) características do processo de produção

Os produtos do Assaí são comercializados para transformadores, utilizadores, revendedores e consumidores finais (público em geral). Apenas uma parcela dos produtos é produzida e/ou manuseada nas lojas da Companhia, a partir de formulações elaboradas pela equipe de desenvolvimento e formação técnica de perecíveis.

A Companhia não produz os produtos que são vendidos em suas lojas, por meio de marcas exclusivas. Estes produtos são produzidos por fornecedores selecionados, após avaliação da qualidade de seus serviços e a capacidade de atender a demanda. O desenvolvimento de produtos sob marca exclusiva é orientado por um processo, que tem como objetivo padronizar e assegurar a produção e o lançamento do produto dentro dos objetivos comerciais e estratégicos das marcas, bem como garantir o padrão de qualidade.

#### (b) características do processo de distribuição

Para apoiar o crescimento no atacado de autosserviço em um país com dimensões continentais como o Brasil, o Assaí possui modelos distintos de lojas adaptados para operar em regiões com realidades logísticas desafiadoras. Estes modelos englobam lojas abastecidas diretamente por fornecedores da Companhia, assim como lojas, normalmente em grandes centros urbanos, com 34% do seu volume abastecido por centros de distribuição. Esta estratégia resulta aproximadamente em um volume de distribuição de 72% entregue diretamente nas lojas e 28% entregue por meio de 11 centros de distribuição, localizados em 8 diferentes estados do Brasil.

Os centros de distribuição estão localizados estrategicamente, de forma a permitir que o Assaí trabalhe com o abastecimento de itens de estoque de baixo giro. Tais vantagens são sustentadas pelo atual formato das lojas, que possuem ampla capacidade de armazenamento e pela área total de armazenamento dos centros de distribuição de aproximadamente 252.309 metros quadrados.

Os processos de logística e distribuição são organizados de acordo com os produtos vendidos nas lojas. Assim, os processos de distribuição são orientados pelos procedimentos descritos abaixo.

#### Vendas com cartão de crédito

Todas as lojas da Companhia aceitam pagamentos para compras com os principais cartões de crédito, como MasterCard, Visa, Diners Club, American Express e cartões de crédito *co-branded* emitidos pela FIC. As lojas também aceitam cartões de crédito virtuais por meio de métodos como o Apple Pay. Não é necessária a concessão de crédito para essas transações, pois os riscos de crédito são assumidos pelas empresas de cartão de crédito ou bancos emissores.

## 1.4 Produção/Comercialização/Mercados

A FIC é uma empresa brasileira que opera serviços financeiros em lojas da marca Assaí e nas lojas da CBD com direitos exclusivos para oferecer cartões de crédito, serviços financeiros e apólices de seguro, exceto para garantia estendida. A FIC opera há mais de dez anos e no exercício social encerrado em 31 de dezembro de 2023 possuía uma carteira de 3,2 milhões de contas ativas de cartão de crédito de clientes (incluindo a carteira de Cartão Extra, Cartão Pão de Açúcar, Cartão Passaí e Cartão Ponto Frio).

O Cartão Passaí é um cartão de crédito da bandeira associado à bandeira Assaí que oferece preços de *cash & carry* para clientes pessoa física. No exercício social encerrado em 31 de dezembro de 2023, aproximadamente 2,7 milhões de Cartões Passaí foram emitidos.

Abaixo segue tabela demonstrando o número de Cartões Passaí emitidos nos três últimos exercícios sociais:

Exercício social encerrado em 31 de dezembro de		
(em milhares)		
2023	2022	2021
2.721	2.273	1.785

A Companhia e a CBD detêm, individualmente, 50% de participação na Bellamar, uma holding cujo único ativo é um investimento em 35,76% das ações da FIC. O Itaú Unibanco e o Grupo Casas Bahia S.A. (ex-subsidiária da CBD) detêm 50% e 14,24%, respectivamente, das ações da FIC. O Itaú Unibanco determina as políticas financeiras e operacionais da FIC e indica a maioria de seus diretores.

A Companhia adquiriu 50% das ações da Bellamar em 31 de dezembro de 2020, no âmbito da reorganização societária.

A Companhia mantém sua estratégia de aumentar a participação dos cartões de crédito e serviços financeiros da FIC em suas lojas como uma importante ferramenta de fidelidade e mecanismo para aumentar as vendas e lucratividade adicional. Os cartões de crédito da FIC oferecem opções de pagamento para os titulares dos cartões nas lojas, com o objetivo de proporcionar-lhes benefícios e comodidade.

### Tele vendas (Retira em loja)

O Assaí possui um canal de tele vendas, voltado predominantemente ao atendimento de clientes pessoa jurídica, que permite aos clientes, em compras de maiores volumes, negociar diretamente melhores preços, volumes e condições de pagamento. Esse canal representou aproximadamente 9,9% das vendas da Companhia no exercício social encerrado em 31 de dezembro de 2023. Essa operação realiza prospecção ativa e receptiva com o mercado em geral, bem como a separação prévia dos produtos, proporcionando comodidade ao cliente de simplesmente retirar em loja.

### Marketing e Tecnologia da Informação

Para se consolidar nos setores em que atua, a Companhia possui estratégia de *marketing* focada em preços competitivos, experiência de compra agradável e um sortimento significativo de produtos

## 1.4 Produção/Comercialização/Mercados

sob medida para as regiões onde as suas lojas estão localizadas, que objetiva fidelizar e atrair novos clientes.

Desta forma, a Companhia conta com equipes de *marketing* que são compostas por especialistas em *branding*, mídia, planejamento, promoções, eventos, inteligência de mercado e *trade marketing*, que se dedicam ao desenvolvimento de campanhas de marketing digital e offline de qualidade, dirigidas ao seu público-alvo de comerciantes, processadores, grandes usuários e consumidores finais. Nos exercícios sociais encerrados em 31 de dezembro de 2023, 2022 e 2021, a Companhia gastou R\$ 339 milhões, 265 milhões e R\$182 milhões, respectivamente em publicidade.

Em complemento a suas campanhas de *marketing*, a Companhia investiu, R\$ 130 milhões, R\$163 milhões e R\$94 milhões em tecnologia da informação nos exercícios sociais encerrados em 31 de dezembro de 2023, 2022 e 2021, respectivamente. Através destes investimentos, a Companhia busca identificar oportunidades e mapear ganhos de eficiência, por meio da integração de serviços e funções em seus segmentos operacionais, com foco na governança e nos clientes.

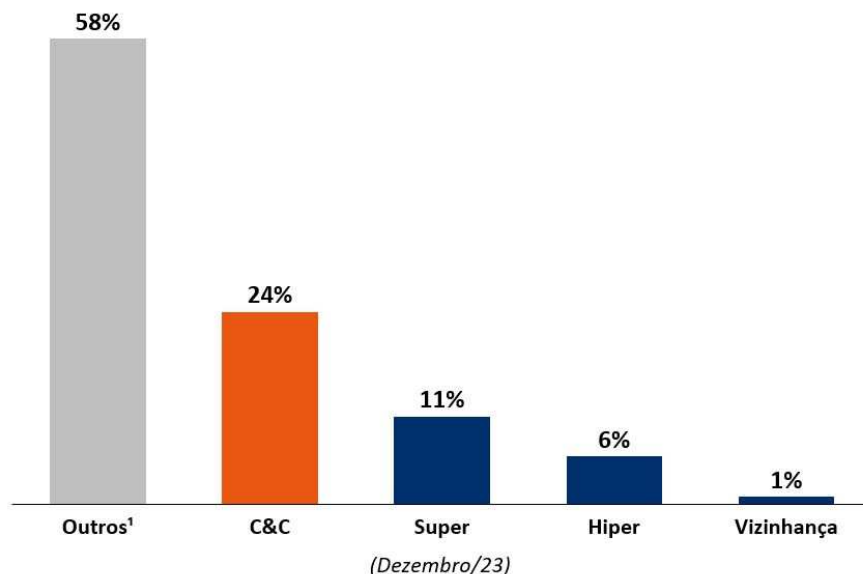
### (c) características dos mercados de atuação, em especial:

#### (i) participação em cada um dos mercados

Segundo a Nielsen, consultoria especializada em medição, dados e análises de audiência, 72% dos brasileiros fizeram pelo menos uma compra em lojas de atacado de autosserviço em 2023 (até dezembro de 2023), e as vendas no segmento registraram um aumento de 15,1% em relação ao ano anterior. A participação de mercado de lojas de atacado de autosserviço aumentou em 10,6% em relação a janeiro de 2020, devido, principalmente, ao contexto macroeconômico e à forte expansão ao longo dos últimos 5 anos, período em que foram abertas 884 lojas desse formato no país. O segmento possui grande quantidade de pequenos players no Brasil e, portanto, ainda oferece oportunidade para crescimento. Em termos de relevância, o segmento de *cash and carry* representou, em dezembro de 2023, apenas 24,0% da compra mensal brasileira no varejo alimentar, enquanto outros pequenos players como pequenas mercearias, bares e super e hipermercados que não pertencem a grandes grupos representam 58,0%.

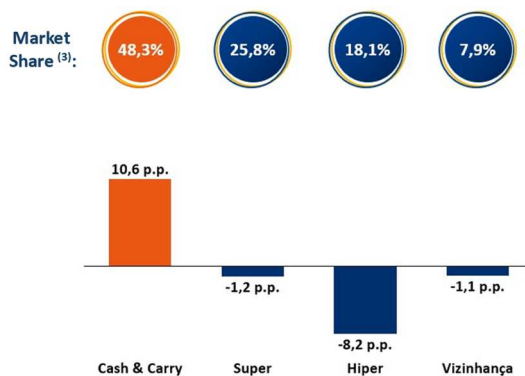
## 1.4 Produção/Comercialização/Mercados

### Importância do Canal C&C em Compras Mensais



Nota 1: Considera pequenas mercearias e Super e Hipermercados que não pertencem a grandes Grupos

Adicionalmente, segundo a Nielsen, em dezembro de 2023, a participação de mercado do segmento de autosserviço nas vendas do varejo alimentar atingiu 48,3%. O crescimento da participação de mercado deste segmento foi de 10,6 pontos percentuais desde janeiro de 2020.



Nota 2: O gráfico acima considera apenas redes que reportam para Nielsen de janeiro de 2020 a dezembro de 2023.

Nota 3: Em dezembro de 2023.

### (ii) condições de competição nos mercados

O segmento de atacado de autosserviço vem se fortalecendo muito ao longo dos últimos anos no Brasil, apresentando crescimento ano após ano. Tal desenvolvimento tem se dado por meio de

## 1.4 Produção/Comercialização/Mercados

investimentos importantes realizados por redes já existentes, bem como pela transformação de Supermercados e Hipermercados em lojas Atacarejos.

De acordo com a Associação Brasileira de Atacadistas de Autosserviço (“ABAAS”), o setor varejista de alimentos brasileiro representou aproximadamente 7% do PIB brasileiro em 2022, e com receita bruta de aproximadamente R\$695,7 bilhões em 2022, em comparação com aproximadamente R\$611,2 bilhões em 2021, representando um aumento de 13,8%.

Ademais, segundo a ABAAS existem mais de duas mil lojas de autosserviço em operação no Brasil. O segmento registrou vendas totais de R\$239 bilhões em 2022 e respondeu por quase 2,4% do PIB brasileiro.

De acordo com o Censo IBGE 2022, a população total do Brasil era de aproximadamente 203 milhões em dezembro de 2023, representando um crescimento de 6,5% desde dezembro de 2010. Dado que mais de 61% da população vive em áreas urbanas, onde estão localizadas a maior parte das operações da Companhia, e a população urbana tem aumentado a uma taxa maior do que a população como um todo, o negócio da Companhia está bem-posicionado para se beneficiar do crescimento urbano do Brasil e das economias de escala relacionadas ao crescimento urbano.

Segundo levantamento do CENSO IBGE, em 2022, a cidade de São Paulo tinha uma população estimada de 11,5 milhões e a cidade do Rio de Janeiro tinha uma população estimada de 6,2 milhões, sendo estas as duas maiores cidades do Brasil. O estado de São Paulo tem uma população total estimada em 44 milhões, representando 21,8% da população brasileira e é o maior mercado consumidor da Companhia, com 104 lojas em 2023. O estado do Rio de Janeiro é o segundo maior mercado consumidor da Companhia, com 39 lojas em 2023.

Em 31 de dezembro de 2023, o consumo das famílias no Brasil aumentou 3,1%, enquanto o PIB do país cresceu 2,9%. Esse aumento do PIB deveu-se relevantemente ao crescimento do segmento de serviços, que representa mais de 70% do PIB do País.

Entre nossos clientes, em 2023, aproximadamente 49% eram classificados como classe de renda C, 37% como classe de renda A e B e 14% como classe de renda D e E.



Nota 4: Nielsen Homescan (Q3 – 2023 vs. 2022)

## 1.4 Produção/Comercialização/Mercados

A tabela a seguir apresenta os diferentes níveis de renda das famílias brasileiras, de acordo com o Índice de Potencial de Consumo de 2023 (IPC *Maps* 2023), publicado pela IPC Marketing Editora.

(R\$)	Renda média mensal
<b>Níveis de Renda</b>	
A	26.812
B1	12.683
B2	7.018
C1	3.980
C2	2.403
D/E	1.088

Nota 5: Valores referentes ao exercício social encerrado em 31 de dezembro de 2023.

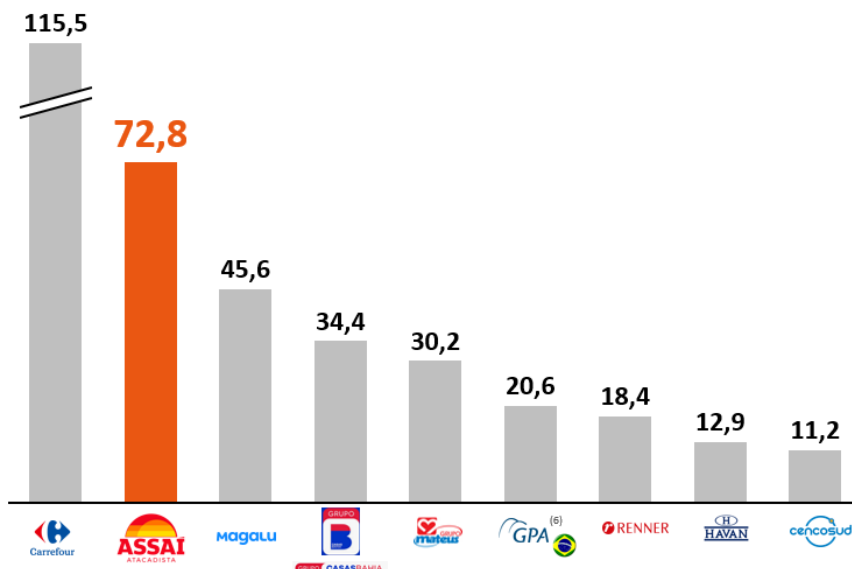
De acordo com um estudo do IPC *Maps* 2023, os domicílios de classe A representam apenas 3,1% de domicílios urbanos, as classes B1 e B2 representam coletivamente 21,5% de todos os domicílios urbanos, as classes C1 e C2, as mais representativas no Brasil, representam coletivamente 47,0% de todos os domicílios urbanos e as classes D e E representam coletivamente 28,4% de todos os domicílios urbanos. Nos últimos 5 anos, o poder de compra médio das classes C, D e E aumentaram, enquanto a classe A aumentou a sua representatividade nos domicílios urbanos.

Considerando também que o salário mínimo mensal brasileiro aumentou 7,0% de R\$1.320 em janeiro de 2023 para R\$1.412 em janeiro de 2024, a Companhia espera, como resultado de aumentos salariais graduais e de uma população em crescimento constante, que o aumento do consumo pelos níveis de renda mais baixos ocorra ao longo do tempo.

Em termos comparativos com os principais competidores de mercado no varejo brasileiro, a Companhia é a segunda maior empresa em termos de receita bruta, considerando a receita bruta total apresentada em 2023.

### 1.4 Produção/Comercialização/Mercados

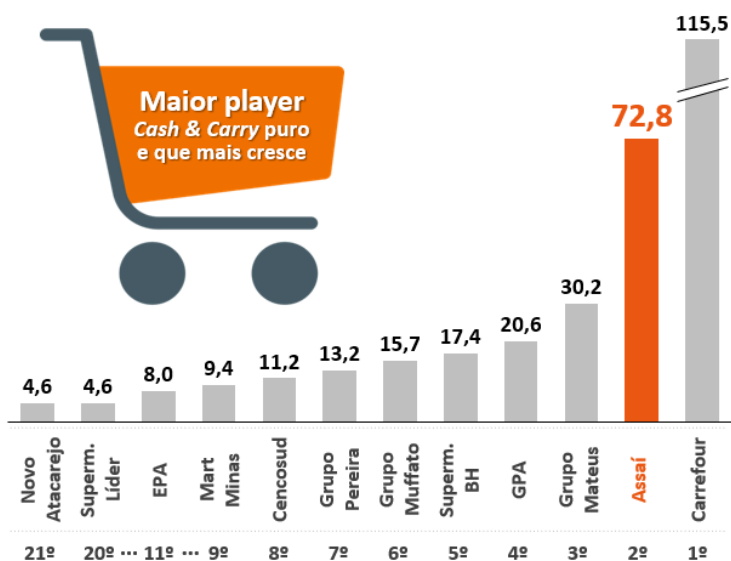
**Ranking do Varejo:** Receita Operacional Bruta, R\$ bilhões, no exercício social encerrado em 31 de dezembro de 2023



Fonte: Informações das Companhias e ABRAS.

Nota 6: GPA ex-Éxito.

**Ranking do Varejo Alimentar:** Receita Operacional Bruta, R\$ bilhões, no exercício social encerrado em 31 de dezembro de 2023  
Colocação no Ranking (#)



Fonte: Informações das Companhias e ABRAS.



## 1.4 Produção/Comercialização/Mercados

### **(d) eventual sazonalidade**

A Companhia vivencia historicamente sazonalidade em seu resultado operacional principalmente em virtude das vendas tradicionalmente mais intensas em época de festas, como Páscoa e Natal, além de seu mês de aniversário e a Black Friday.

### **(e) principais insumos e matérias primas, informando:**

- (i) descrição das relações mantidas com fornecedores, inclusive se estão sujeitas a controle ou regulamentação governamental, com indicação dos órgãos e da respectiva legislação aplicável**
- (ii) eventual dependência de poucos fornecedores**
- (iii) eventual volatilidade em seus preços**

Em relação aos itens “i” e “iii” acima, a Companhia esclarece que, devido a sua base amplamente diversificada de produtos, não possui um principal insumo e/ou matéria prima que esteja relacionado a uma parcela significativa dos produtos comercializados ou de sua receita.

Para o item “ii”, as compras de produtos alimentares provêm de um grande número de fornecedores. Como resultado, não há dependência de um único fornecedor.

## 1.5 Principais clientes

**1.5. Identificar se há clientes que sejam responsáveis por mais de 10% da receita líquida total do emissor, informando:**

**(a) montante total de receitas provenientes do cliente**

A Companhia não possui clientes que sejam responsáveis por mais de 10% de sua receita operacional líquida total.

**segmentos operacionais afetados pelas receitas provenientes do cliente**

A Companhia não possui clientes que sejam responsáveis por mais de 10% de sua receita operacional líquida total.

## 1.6 Efeitos relevantes da regulação estatal

**1.6. Descrever os efeitos relevantes da regulação estatal sobre as atividades do emissor, comentando especificamente:**

**(a) necessidade de autorizações governamentais para o exercício das atividades e histórico de relação com a administração pública para obtenção de tais autorizações**

A operação de um empreendimento de atacado de autosserviço exige, em suas diversas etapas, contemplando desde a construção até a operação propriamente dita, um conjunto amplo de licenças e autorizações. Estas licenças e autorizações são concedidas por órgãos distintos para uma ampla gama de situações: viabilidade de implantação, remoção de solos, supressão de vegetação, execução da construção, utilização da área construída, segurança, etc.

As licenças e autorizações possuem fins diversos: fiscais, de engenharia, de segurança e ambientais, contemplando uma magnitude tal que precisa ser detalhada individualmente. Para o processo de construção até a operação de uma loja, é necessário obter até 86 licenças e autorizações.

Especificamente, quanto ao licenciamento ambiental, esta é uma exigência estabelecida na Política Nacional do Meio Ambiente, lei federal que estabelece a estrutura de proteção ambiental do país, definindo, inclusive, órgãos legisladores e executores da mesma. Estão sujeitos a estas exigências todas as atividades ou todos os empreendimentos potencialmente poluidores ou geradores de impacto ambiental. A competência para a condução do licenciamento ambiental, é definida de acordo com as características do empreendimento e com as atividades nele exercidas, podendo ser de âmbito federal, estadual ou municipal ou inclusive serem dispensadas de licenciamento ambiental, pelo baixo impacto ambiental.

A atuação desses órgãos é distinta, conforme o tipo de atividades a serem exercidas, sendo certo que as atividades exercidas pela Companhia são, quando cabíveis, licenciadas pelas secretarias estaduais e municipais.

As principais diretrizes do licenciamento ambiental estão traçadas na Lei 6.938/81, que dispõe sobre a Política Nacional do Meio Ambiente e traz um conjunto de normas para a preservação ambiental. O processo de licenciamento ambiental, em regra, possui três etapas. A primeira é a Licença Prévia (LP), que deve ser solicitada na fase de planejamento do empreendimento ou de sua ampliação. Essa licença apenas aprova a viabilidade ambiental e estabelece condições para o desenvolvimento do projeto, mas não autoriza sua instalação. A Licença de Instalação (LI) autoriza a instalação do empreendimento de acordo com as especificações constantes nos projetos aprovados, fixando cronograma para execução e medidas mitigadoras para a implantação e controle ambiental. A Licença de Operação (LO) por sua vez, autoriza a operação da atividade após a verificação do devido cumprimento das medidas de controle ambiental e condicionantes determinadas nas licenças anteriores. As licenças ambientais são normalmente emitidas de forma condicional (ou seja, estabelecem requisitos/obrigações técnicas que devem ser cumpridas), a fim de garantir a validade da respectiva licença durante a sua vigência. O cumprimento das condições técnicas pode envolver a adoção de medidas específicas de controle da poluição e outras ações que podem exigir investimentos materiais. A Lei Complementar nº 140/2011 determina ainda, que a renovação de qualquer licença ambiental deve ser solicitada com antecedência mínima de 120 dias de seu prazo de validade, permanecendo válida até a decisão definitiva da autoridade ambiental sobre o pedido de renovação.

## 1.6 Efeitos relevantes da regulação estatal

Não obstante, mediante decisão fundamentada, as autoridades ambientais poderão interromper ou cancelar a validade das licenças ambientais nos casos de: (i) descumprimento das normas legais ou inadequação de qualquer das condições nelas estabelecidas, (ii) omissão ou falsa descrição de material informações que subsidiariam a emissão da licença e (iii) fatos supervenientes que resultem em graves riscos ambientais e à saúde. Em alguns Estados a atividade desenvolvida pela Companhia pode ser dispensada de licenciamento ambiental, por ser atividade de baixo impacto ambiental.

A ausência, atraso, embargo ou cancelamento, por qualquer razão, de licenças ambientais para construir, implantar, operar, ampliar ou ampliar empreendimento ou atividade que cause impacto ambiental significativo sujeita os infratores a sanções penais e administrativas, além da obrigação legal de reparar os danos causados. Na esfera administrativa, a legislação vigente autoriza a aplicação de multas que variam de R\$500 a R\$10 milhões entre outras penalidades como advertência, embargo, suspensão total ou parcial das atividades e demolição. Ressalta-se que essas sanções também são aplicáveis caso o empreendedor não cumpra as condições técnicas estabelecidas na respectiva licença ambiental. Contudo, em geral, penalidades como multa máxima e demolição são impostas apenas no caso de a conduta ilícita gerar riscos ambientais significativos, causando graves danos ao meio ambiente e à saúde pública.

Além das licenças ambientais, existem outras autorizações ambientais relacionadas a, por exemplo, gerenciamento de resíduos sólidos, supressão de vegetação, interferência em áreas especialmente protegidas, utilização de recursos hídricos e áreas contaminadas, observação das regras de rotulagem nutricional dos alimentos embalados, aplicável aos serviços de alimentação, bem como outras licenças necessárias para a operação de cada estabelecimento, como a licença de funcionamento expedida pelas prefeituras após a aprovação de projeto de construção e obtenção do Habite-se; a licença emitida pelo Corpo de Bombeiros, que em muitos Estados é denominada AVCB (Auto de Vistoria do Corpo de Bombeiros), a licença sanitária emitida pela Vigilância Sanitária dos municípios, os certificados de responsabilidade técnica emitidos pelos conselhos profissionais, e registros perante o Ministério da Agricultura, Pecuária e Abastecimento – MAPA.

Para a obtenção de qualquer uma das licenças e autorizações exigidas pode ser solicitada, pelos órgãos pertinentes, estudos técnicos e projetos complementares.

### **(b) principais aspectos relacionados ao cumprimento das obrigações legais e regulatórias ligadas a questões ambientais e sociais pelo emissor**

De acordo com a Política Nacional de Resíduos Sólidos, delineada pela Lei Federal nº 12.305/2010, a disposição inadequada dos resíduos sólidos bem como os acidentes decorrentes do transporte desses resíduos podem ser fator de contaminação de solo e de águas subterrâneas e ensejar a aplicação de sanções nas esferas administrativa e penal. As penalidades administrativas aplicáveis para a disposição inadequada de resíduos sólidos, líquidos e gasosos, que cause ou não poluição efetiva, incluem, dentre outras, embargo da atividade ou da obra e multas de até R\$50 milhões. Contudo, em geral, a penalidade máxima só é imposta quando há grave dano ao meio ambiente. Ainda, o transporte, o tratamento e a destinação final adequados de resíduo dependem da classe a que ele pertence e os projetos estão sujeitos à prévia aprovação do órgão ambiental. A atividade de tratamento de resíduos é passível de licenciamento, de maneira que as empresas contratadas para realizar essa atividade devem demonstrar sua regularidade quanto ao licenciamento ambiental.

## 1.6 Efeitos relevantes da regulação estatal

O Código Florestal Brasileiro, Lei Federal nº 12.651/12, determina que algumas áreas, como a margem de rios e os topos de morros, sejam consideradas Áreas de Preservação Permanente - APPs, onde qualquer influência somente é permitida em caso de utilidade pública ou de interesse social, quando não existir alternativa técnica e locacional ao empreendimento. Em casos excepcionais, é exigida uma autorização prévia por parte da autoridade ambiental.

É importante observar que o desmate de florestas ou de demais formações nativas e a exploração de qualquer tipo de vegetação nativa ou de espécies nativas plantadas em APPs, sem a correspondente autorização do órgão competente, configuram infração administrativa ambiental. Nos termos do Decreto nº 6.514/2008, alterado pelo Decreto nº 6.686/2008, aplica-se a penalidade de multa, cujo valor pode variar entre R\$300,00 a R\$500,00, por hectare ou por fração.

O Código Florestal Brasileiro dispõe que florestas e outras formas de vegetação nativa apenas são suscetíveis de supressão se mantida, a título de Reserva Legal, uma porcentagem mínima da vegetação local de cada propriedade rural. A porcentagem que deverá ser mantida a título de Reserva Legal varia de acordo com o bioma e com a região onde a propriedade rural está localizada.

A Lei Federal nº 12.651/12 determina que a área de Reserva Legal seja registrada no órgão ambiental municipal, estadual ou federal, por meio de inscrição no Cadastro Ambiental Rural - CAR. Trata-se de registro público eletrônico obrigatório para todos os imóveis rurais, com a finalidade de integrar as informações ambientais das propriedades e das posses rurais. Nos casos em que o proprietário queira se desobrigar do registro da área de Reserva Legal no CAR, deve apresentar ao órgão ambiental competente a certidão de registro de imóveis onde conste a averbação da Reserva Legal ou o termo de compromisso firmado nos casos de posse. Inscrita a área no CAR, não é necessária a averbação da área da Reserva Legal na matrícula do imóvel.

Nos termos do Decreto Federal nº 7.640/2011, a não averbação de Reserva Legal na matrícula de propriedade rural sujeita o infrator à penalidade de advertência e à multa diária de R\$50,00 a R\$500,00, por hectare ou por fração de área de Reserva Legal.

Nos termos do artigo 51, do Decreto nº 6.514/08, destruir; desmatar; danificar ou explorar floresta ou qualquer tipo de vegetação em área de Reserva Legal sem autorização prévia do órgão ambiental competente ou em desacordo com a concedida são puníveis com multa de R\$5 mil por hectare ou por fração de área.

A Lei Federal nº 9.985/2000 dispõe sobre o Sistema Nacional de Unidades de Conservação da Natureza - SNUC. Nos casos de licenciamento ambiental de empreendimentos de significativo impacto ambiental, o empreendedor é obrigado a apoiar a implantação e a manutenção de Unidades de Conservação pelo pagamento de uma Compensação Ambiental cujo valor será fixado proporcionalmente ao impacto ambiental causado pelo empreendimento, por meio de Estudo de Impacto Ambiental e seu correspondente relatório - EIA/RIMA. Caberá ao órgão ambiental realizar o cálculo da compensação ambiental, cujo valor será fixado em percentual dos custos totais previstos para a implantação do empreendimento.

De acordo com o artigo 83 do Decreto Federal nº 6.514/2008, alterado pelo Decreto Federal nº 6.686/2008, o não cumprimento de medida compensatória por meio da implantação e da manutenção de uma área ambientalmente protegida enseja, independentemente da aplicação de sanções penais,

## 1.6 Efeitos relevantes da regulação estatal

a aplicação de penalidades administrativas, tais como multa de R\$10 mil a R\$1 milhão, embargo ou suspensão das atividades, dentre outras.

A supressão de vegetação para instalação de empreendimentos depende de autorização prévia do órgão estadual ou municipal, de acordo com a legislação local.

De acordo com a Política Nacional de Recursos Hídricos, Lei Federal nº 9.433/1997, os distintos usos da água dependem de prévia autorização do órgão competente, tais como: (i) captação de água para fins produtivos e de consumo, inclusive para abastecimento público e geração de energia (de rios, córregos, lagos e etc., bem como de poços artesianos), (ii) descarte de efluentes líquidos, esgotos e outros resíduos líquidos ou gasosos em corpos d'água, desde que haja sistema de tratamento adequado, em conformidade com as normas aplicáveis, e (iii) outros usos que alterem o sistema, a quantidade ou a qualidade dos recursos hídricos. A Política Nacional de Recursos Hídricos prevê que o represamento ou lançamento realizado sem autorização sujeita a pessoa física ou jurídica a penalidades como, por exemplo, advertência, embargo temporário ou definitivo e multa, simples ou diária, que pode variar de R\$100 a R\$50 milhões.

Por sua vez, em relação a áreas contaminadas, a existência de contaminação pode ser confirmada por avaliações investigativas realizadas por consultores técnicos especializados, por meio da avaliação das condições pretéritas e atuais da área, histórico de ocupação, características naturais, amostragem de solo e águas subterrâneas, entre outros aspectos. Dessa forma, os laudos podem ou não demonstrar concentração de substâncias poluentes acima dos padrões de qualidade estabelecidos pela legislação aplicável. Os eventos de contaminação podem ser decorrentes de poluição planejada, acidental ou mesmo natural devido ao descarte, acúmulo, armazenamento ou infiltração de substâncias ou resíduos, resultando em impactos adversos ao bem de interesse.

A compra/ocupação de imóveis contaminados devem ser administrados com cautela, uma vez que a existência de contaminação do solo e/ou águas subterrâneas representam passivos ambientais que podem resultar em sanções civis, administrativas e criminais.

Na esfera civil (responsabilidade objetiva, independentemente de culpa), a reparação de danos ambientais envolve responsabilidade solidária, o que significa que a detecção de contaminação exige que ações sejam tomadas pelo causador do dano (mesmo que não tenha a posse ou posse da área), pelos proprietários e ocupantes do imóvel, bem como por quem se beneficie dos danos ambientais existentes. O órgão ambiental poderá exigir de qualquer um dos agentes mencionados a adoção de medidas corretivas para estabelecer níveis de qualidade compatíveis com o uso presente e futuro da área.

Os tribunais brasileiros têm proferido repetidas decisões sobre a responsabilidade solidária entre as partes beneficiadas pelos danos causados ao meio ambiente.

Vale ressaltar, ainda, que os pedidos de ressarcimento de danos ambientais não estão sujeitos a valores-limite. Da mesma forma, há jurisprudência decidindo que as responsabilidades por danos ambientais não prescrevem e, portanto, não se extinguem no tempo.

De acordo com a legislação aplicável, a existência de áreas contaminadas pode ensejar a aplicação de penalidades administrativas como advertência, multa de até R\$50 milhões, apreensão, suspensão

## 1.6 Efeitos relevantes da regulação estatal

de financiamentos e benefícios fiscais, entre outras. Além disso, sanções penais podem ser impostas ao causador do dano, seja pessoa física ou jurídica.

Assim, em caso de compra/ocupação de um imóvel contaminado, o comprador assumirá a responsabilidade de reparar os danos ambientais, ainda que não os tenha causado diretamente. A obrigação de remediação da área contaminada é normalmente imposta aos proprietários (obrigação *propter rem*), caso um terceiro adquira/utilize/ocupa o terreno com quaisquer atividades, também pode ser imposta a adoção de medidas de recuperação para limpeza e regularização a área.

Além disso, caso a Companhia incorra na inobservância e/ou no descumprimento da legislação ambiental acima indicada, o Ministério Público poderá instaurar inquéritos civis para apurar eventuais danos ambientais que possam ser atribuídos às suas atividades, assim como promover Ações Cíveis Públicas (ACP) para recuperação dos danos que vierem a ser identificados, bem como instituir eventuais eventual obrigação de ressarcimento. Em situações em que a Companhia for parte em inquéritos civis ou ações judiciais ambientais, poderá figurar como compromissária em Termos de Ajustamento de Conduta (TAC) ou Termos de Compromissos (TC) perante o Ministério Público e/ou outros órgãos do Poder Público, com assunção de obrigações específicas. Por possuir natureza de título extrajudicial, se verificado o descumprimento, ainda que parcial, dos termos convencionados, a Companhia poderá ficar sujeita à riscos e penalidades, como o pagamento de multas, execução do título e, eventualmente, judicialização de desacordos perante o Poder Judiciário.

### *Questões Sociais*

Embora a regulação específica sobre direitos humanos e empresas no Brasil ainda não possua caráter vinculante, há uma tendência cada vez mais forte de proliferação de novos instrumentos normativos para prever obrigações a serem cumpridas por empresas no que tange à incorporação do respeito aos direitos humanos em toda a estratégia de negócios.

O Decreto nº 9.571/2018, inspirado pelos Princípios Orientadores sobre Empresas e Direitos Humanos da ONU, estabelece as Diretrizes Nacionais sobre Empresas e Direitos Humanos para médias e grandes empresas, incluídas as empresas multinacionais com atividades no Brasil. Apesar de serem voluntariamente implementadas, as Diretrizes incluem a previsão da responsabilidade das empresas de respeitar os direitos humanos de sua força de trabalho, seus clientes e das comunidades, bem como o dever de monitorar o respeito aos direitos humanos na sua cadeia produtiva, divulgar internamente os instrumentos internacionais de responsabilidade social e direitos humanos, implementar atividades educativas em direitos humanos para seus colaboradores, elaborar e divulgar código de conduta, dentre outros.

Por sua vez, a Resolução do Conselho Nacional de Direitos Humanos nº 5/2020 oferece subsídios para a postura a ser assumida pelas empresas com relação ao tratamento dos direitos humanos, indicando que as empresas são responsáveis pelas violações de direitos humanos causadas direta ou indiretamente por suas atividades, o que se estende por toda sua cadeia de produção.

Para endereçar os temas de direitos humanos em sua atuação, a Companhia conta com seu Código de Ética e Conduta, que formaliza o compromisso assumido por todos os seus colaboradores de adotar padrões de conduta baseados na honestidade, integridade e respeito, em estrita conformidade com a legislação aplicável, postura ética nos negócios e os princípios, valores e diretrizes previstos no Código.

## 1.6 Efeitos relevantes da regulação estatal

Da perspectiva trabalhista, a Companhia compromete-se a proporcionar um ambiente de trabalho seguro e saudável para todos os colaboradores, por meio da adoção de medidas para prevenir acidentes e doenças ocupacionais, bem como oferecimento de treinamentos regulares de segurança, buscando garantir condições de trabalho justas e seguras.

A Companhia também está em conformidade com as leis trabalhistas vigentes, assegurando o cumprimento dos direitos trabalhistas dos seus colaboradores, o que inclui pagamento adequado de salários, respeito às jornadas de trabalho e concessão de férias e licenças remuneradas conforme estabelecido pela legislação aplicável.

### *Condições de trabalho justas e seguras*

A Companhia se compromete em proporcionar um ambiente de trabalho seguro e saudável para todos os colaboradores. São adotadas medidas para prevenir acidentes e doenças ocupacionais, bem como oferecer treinamentos regulares de segurança.

### *Respeito aos Direitos Trabalhistas*

A Companhia está em conformidade com as leis trabalhistas vigentes, assegurando o cumprimento dos direitos trabalhistas dos nossos colaboradores. Isso inclui pagamento adequado de salários, respeito às jornadas de trabalho e concessão de férias e licenças remuneradas conforme estabelecido pela legislação.

### *Iniciativas de bem-estar e qualidade de vida*

A Companhia valoriza o bem-estar de seus colaboradores e implementa programas e benefícios que promovem a qualidade de vida, que incluem assistência médica, programas de atividade física e outros.

### *Responsabilidade Social e Engajamento com a Comunidade*

O Assaí se engaja em projetos e iniciativas sociais, demonstrando sua responsabilidade e compromisso com a comunidade local. Isso envolve parcerias com organizações não governamentais, apoio a causas sociais relevantes.

### *Promoção da Diversidade e Inclusão*

O Assaí valoriza a diversidade e promove a inclusão em seu ambiente de trabalho. São adotadas práticas de igualdade de oportunidades, respeito às diferenças e combate a qualquer forma de discriminação.

O cumprimento desses critérios sociais demonstra o compromisso do Assaí em garantir um ambiente de trabalho justo, seguro e socialmente responsável. As ações implementadas visam tanto o bem-estar dos nossos colaboradores quanto o impacto positivo na comunidade em que a Companhia está inserida.

### **(c) dependência de patentes, marcas, licenças, concessões, franquias, contratos de royalties relevantes para o desenvolvimento das atividades**

#### *Marcas*



## 1.6 Efeitos relevantes da regulação estatal

Em 31 de dezembro de 2023, a Companhia era titular de 125 marcas devidamente registradas no INPI utilizados para o desenvolvimento das suas atividades, sendo “Assaí” a marca mais relevante, e de 19 marcas em processo de registro.

### *Nomes de Domínio*

A Companhia é titular de diversos nomes de domínio utilizados no âmbito de suas atividades, sendo “www.assaí.com.br” o nome de domínio mais relevante.

### *Outros*

Além disso, a Companhia não é titular de pedidos ou de patentes, desenhos industriais e programas de computador registrados perante o Instituto Nacional da Propriedade Industrial (INPI).

### **(d) contribuições financeiras, com indicação dos respectivos valores, efetuadas diretamente ou por meio de terceiros:**

- (iv) em favor de ocupantes ou candidatos a cargos políticos**
- (v) em favor de partidos políticos**
- (vi) para custear o exercício de atividade de influência em decisões de políticas públicas, notadamente no conteúdo de atos normativos**

A Companhia possui um Código de Ética Assaí, aprovado em 14 de janeiro de 2021 (com posterior revalidação de seu conteúdo em 31 de maio de 2022) pelo Conselho de Administração, que veda qualquer doação ou patrocínio em troca de favorecimento ou vantagem indevida, ou que tenham como finalidade suborno ou intenção de obter tratamento preferencial, ou que possam gerar conflito de interesses, ou que busquem influenciar a decisão de um Agente Público (conforme definido no referido Código), ou que, de qualquer forma, viole as disposições da Lei nº 12.846/13 (“Lei Empresa Limpa”) ou, especificamente, viole as regras estabelecidas no Código e na Política Anticorrupção da Companhia. Também não é aceitável a doação e/ou o patrocínio a indivíduos específicos (pessoas físicas), somente às entidades beneficiárias, salvo se estiver previsto no regulamento de campanhas aprovadas pela Diretoria Executiva ou se aprovado pelo Comitê de Ética. Assim, diante de tal vedação, este item não é aplicável à Companhia.

O Código de Ética da Companhia pode ser consultado nos seguintes endereços:

- Site de Relações com Investidores da Companhia (<https://ri.assaí.com.br/>), clicando em “Governança Corporativa”, “Estatutos e Políticas” e, por fim, “Código de Ética Assaí” ou diretamente por meio do link <https://api.mziq.com/mzfilemanager/v2/d/ec14f0ab-c5d4-4b12-a413-b6cc7475ed98/0035ec06-01b9-f0b4-2f5d-fa11b0f2816f?origin=1;>
- Site de Relações com Investidores da Companhia (<https://ri.assaí.com.br/>), clicando em “Governança Corporativa”, “Estatutos e Políticas” e, por fim, “Política de Consequências e Medidas Disciplinares” ou diretamente por meio do link <https://api.mziq.com/mzfilemanager/v2/d/ec14f0ab-c5d4-4b12-a413-b6cc7475ed98/eb49eb6c-280d-e3db-e904-14c53a6c6c81?origin=1;> e

## 1.6 Efeitos relevantes da regulação estatal

- Site da Comissão de Valores Mobiliários (“CVM”) <https://www.rad.cvm.gov.br/ENET/fmExibirArquivoIPEExterno.aspx?NumeroProtocoloEntrega=823166>).

## 1.7 Receitas relevantes no país sede do emissor e no exterior

**1.7. Em relação aos países dos quais o emissor obtém receitas relevantes, identificar:**

**(a) receita proveniente dos clientes atribuídos ao país sede do emissor e sua participação na receita líquida total do emissor**

A receita líquida da Companhia é inteiramente gerada em território nacional.

**(b) receita proveniente dos clientes atribuídos a cada país estrangeiro e sua participação na receita líquida total do emissor**

Na data deste Formulário de Referência, a Companhia não possuía receita proveniente do exterior.

## **1.8 Efeitos relevantes de regulação estrangeira**

**1.8. Em relação aos países estrangeiros divulgados no item 1.7, descrever impactos relevantes decorrentes da regulação desses países nos negócios do emissor:**

Na data deste Formulário de Referência, a Companhia não possui atividades no exterior.

## 1.9 Informações ambientais sociais e de governança corporativa (ASG)

**1.9. Em relação a informações ambientais, sociais e de governança corporativa (ASG), indicar:**

**(a) se o emissor divulga informações ASG em relatório anual ou outro documento específico para esta finalidade**

A Companhia divulga informações, compromissos e práticas de ASG adotadas por meio de seu Relatório Anual e de Sustentabilidade Assaí 2023, disponível nos websites da CVM (<https://gov.br/cvm>), da B3 (<https://www.b3.com.br>) e na página de relações com investidores da Companhia (<https://ri.assaí.com.br/informacoes-financeiras/relatorios-anuais/>) na aba “Informações Financeiras” e no ícone “Documentos CVM” (“Relatório Anual”). O conteúdo do documento reflete os temas prioritários levantados em consulta direta aos seus públicos de relacionamento, apresentados na matriz de materialidade, e o conjunto de compromissos de sustentabilidade alinhados com as políticas adotadas globalmente pela Companhia, bem como a correspondência aos Objetivos de Desenvolvimento Sustentável da ONU.

**(a) a metodologia ou padrão seguidos na elaboração desse relatório ou documento**

A Companhia utiliza, na elaboração do Relatório Anual, o GRI Standards, o SASB Standards (*Conselho de Padrões Contábeis de Sustentabilidade*), indicadores TCFD (*Task Force on Climate Related Disclosures*) e Relatório Integrado (RI).

**(b) se esse relatório ou documento é auditado ou revisado por entidade independente, identificando essa entidade, se for o caso**

O Relatório Anual passou por processo de auditoria e verificação conduzido pela Deloitte Touche Tohmatsu Auditores Independentes Ltda.

**(c) a página na rede mundial de computadores onde o relatório ou documento pode ser encontrado**

O último relatório anual referente ao exercício social encerrado em 31 de dezembro de 2023 foi divulgado em 04 de abril de 2024. O Relatório Anual está disponível nos websites da CVM (<https://gov.br/cvm>), da B3 (<https://www.b3.com.br>) e na página de relações com investidores da Companhia (<https://ri.assaí.com.br/informacoes-financeiras/relatorios-anuais/>) na aba “Informações Financeiras” e no ícone “Documentos CVM”.

**(d) se o relatório ou documento produzido considera a divulgação de uma matriz de materialidade e indicadores-chave de desempenho ASG, e quais são os indicadores materiais para o emissor**

O Relatório Anual da Companhia leva em consideração uma matriz de materialidade e indicadores-chave de desempenho ASG, os quais encontram-se elencados nas páginas 8 e 9 do Relatório Anual.

**(e) se o relatório ou documento considera os Objetivos de Desenvolvimento Sustentável (ODS) estabelecidos pela Organização das Nações Unidas e quais são os ODS materiais para o negócio do emissor**

O Relatório Anual considera os 17 Objetivos de Desenvolvimento Sustentável (ODS) propostos pela ONU, identificados na página 8 do Relatório Anual, bem como mencionados ao longo do documento, cujo link de acesso foi disponibilizado no item (d) acima.

## 1.9 Informações ambientais sociais e de governança corporativa (ASG)

**(f) se o relatório ou documento considera as recomendações da Força-Tarefa para Divulgações Financeiras Relacionadas às Mudanças Climáticas (TCFD) ou recomendações de divulgações financeiras de outras entidades reconhecidas e que sejam relacionadas a questões climáticas**

O Relatório Anual da Companhia considera as recomendações da Força-Tarefa para Divulgações Financeiras Relacionadas às Mudanças Climáticas (TCFD), conforme indicado nas páginas 129 a 132 do referido documento, cujo link de acesso foi disponibilizado no item (d) acima.

**(g) se o emissor realiza inventários de emissão de gases do efeito estufa, indicando, se for o caso, o escopo das emissões inventariadas e a página na rede mundial de computadores onde informações adicionais podem ser encontradas**

A Companhia monitora suas emissões de acordo com a metodologia Programa Brasileiro GHG Protocol, conforme inventário divulgado nas páginas 100 e 101 do Relatório Anual, cujo link de acesso foi disponibilizado no item (d) acima.

**(i) explicação do emissor sobre as seguintes condutas, se for o caso:**

**(i) a não divulgação de informações ASG**

Não aplicável, uma vez que conforme informado no item 1.9.a deste Formulário de Referência, a Companhia divulga informações ASG.

**(ii) a não adoção de matriz de materialidade**

Não aplicável, uma vez que conforme informado no item 1.9.e deste Formulário de Referência, a Companhia adota uma matriz de materialidade com temas materiais específicos.

**(iii) a não adoção de indicadores-chave de desempenho ASG**

Não aplicável, uma vez que conforme informado no item 1.9.e deste Formulário de Referência, a Companhia adota indicadores-chave de desempenho.

**(iv) a não realização de auditoria ou revisão sobre as informações ASG divulgadas**

Não aplicável, uma vez que conforme informado no item 1.9.c deste Formulário de Referência, o Relatório Anual da Companhia é auditado e revisado por empresa especializada independente.

**(v) a não consideração dos ODS ou a não adoção das recomendações relacionadas a questões climáticas, emanadas pela TCFD ou outras entidades reconhecidas, nas informações ASG divulgadas**

Não aplicável, uma vez que conforme informado no item 1.9.f deste Formulário de Referência, a Companhia considera os ODS estabelecidos pela ONU, bem como adota as recomendações emanadas pela TCFD.

**(vi) a não realização de inventários de emissão de gases do efeito estufa**

Não aplicável, uma vez que conforme informado no item 1.9.h deste Formulário de Referência, a Companhia realiza inventários de emissão de gases de efeito estufa.

## **1.10 Informações de sociedade de economia mista**

**1.10. Indicar, caso o emissor seja sociedade de economia mista:**

**(a) interesse público que justificou sua criação**

**atuação do emissor em atendimento às políticas públicas, incluindo metas de universalização, indicando:**

**(i) os programas governamentais executados no exercício social anterior, os definidos para o exercício social em curso, e os previstos para os próximos exercícios sociais, critérios adotados pelo emissor para classificar essa atuação como sendo desenvolvida para atender ao interesse público indicado na letra “a”**

**(ii) quanto às políticas públicas acima referidas, investimentos realizados, custos incorridos e a origem dos recursos envolvidos – geração própria de caixa, repasse de verba pública e financiamento, incluindo as fontes de captação e condições**

**(iii) estimativa dos impactos das políticas públicas acima referidas no desempenho financeiro do emissor ou declaração de que não foi realizada análise do impacto financeiro das políticas públicas acima referidas**

**processo de formação de preços e regras aplicáveis à fixação de tarifas**

Não aplicável, tendo em vista que a Companhia não é sociedade de economia mista.

## 1.11 Aquisição ou alienação de ativo relevante

### **1.11. Indicar a aquisição ou alienação de qualquer ativo relevante que não se enquadre como operação normal nos negócios do emissor**

Não aplicável, visto que não houve, ao longo dos últimos três exercícios sociais, a aquisição ou alienação de qualquer ativo relevante que não se enquadre como operação normal nos negócios da Companhia.

Para mais informações do histórico de operações da Companhia, vide itens 1.1 e 1.12 deste Formulário de Referência.



## 1.12 Operações societárias/Aumento ou redução de capital

**1.12. Indicar operações de fusão, cisão, incorporação, incorporação de ações, aumento ou redução de capital envolvendo o emissor e os documentos em que informações mais detalhadas possam ser encontradas**

### Aumentos de Capital

Os aumentos de capital realizados ao longo do último exercício social foram deliberados em Reunião Conselho de Administração e Assembleia Geral Extraordinária da Companhia, conforme aplicável. Maiores informações dos referidos aumentos de capital podem ser encontradas nas respectivas atas, as quais encontram-se disponíveis nos websites da CVM (<https://gov.br/cvm>), da B3 (<https://www.b3.com.br>) e na página de relações com investidores da Companhia (<https://ri.assai.com.br/>) na aba “Governança Corporativa” e no ícone “Atas e Assembleias”.

Data de deliberação	Orgão que deliberou o aumento	Data de emissão	Valor total da emissão	Tipo de aumento	Ordinárias (Unidades)	Preferenciais (Unidades)	Total de Ações (Unidades)	Subscrição/Capital anterior	Preço de emissão	Fator cotação
11/12/2024	RCA	11/12/2024	R\$ 223,25	Subscrição Particular	22.325	-	22.325	0,00001756	0,01	R\$ por Unidade
11/12/2024	RCA	11/12/2024	R\$ 286,57	Subscrição Particular	28.657	-	28.657	0,00002253	0,01	R\$ por Unidade
11/12/2024	RCA	11/12/2024	R\$ 197,85	Subscrição Particular	19.785	-	19.785	0,00001556	0,01	R\$ por Unidade
07/11/2024	RCA	07/11/2024	R\$ 302,35	Subscrição Particular	30.235	-	30.235	0,00002378	0,01	R\$ por Unidade
07/11/2024	RCA	07/11/2024	R\$ 197,70	Subscrição Particular	19.770	-	19.770	0,00001555	0,01	R\$ por Unidade
07/11/2024	RCA	07/11/2024	R\$ 48,76	Subscrição Particular	4.876	-	4.876	0,00000383	0,01	R\$ por Unidade
08/08/2024	RCA	08/08/2024	R\$ 2.252,90	Subscrição Particular	225.290	-	225.290	0,00017716	0,01	R\$ por Unidade
08/08/2024	RCA	08/08/2024	R\$ 315,09	Subscrição Particular	31509	-	31509	0,00002478	0,01	R\$ por Unidade

08/12/2023	RCA	08/12/2023	R\$ 1.205.864,00	Subscrição Particular	156.200	-	156.200	0,00012295	7,72	R\$ por Unidade
30/10/2023	RCA	30/10/2023	R\$ 114,88	Subscrição Particular	11.488	-	11.488	0,00000905	0,01	R\$ por Unidade
30/10/2023	RCA	30/10/2023	R\$ 1.559.208,40	Subscrição Particular	201.970	-	201.970	0,00015917	7,72	R\$ por Unidade
18/08/2023	RCA	18/08/2023	R\$ 6.799,66	Subscrição Particular	679.966	-	679.966	0,00053752	0,01	R\$ por Unidade
18/08/2023	RCA	18/08/2023	R\$ 3.908.558,80	Subscrição Particular	506.290	-	506.290	0,00040023	7,72	R\$ por Unidade
18/08/2023	RCA	18/08/2023	R\$ 158,01	Subscrição Particular	15.801	-	15.801	0,00001249	0,01	R\$ por Unidade
18/08/2023	RCA	18/08/2023	R\$ 49,89	Subscrição Particular	4.989	-	4.989	0,00000394	0,01	R\$ por Unidade
28/03/2023	RCA	28/03/2023	R\$ 7.053,37	Subscrição Particular	705.337	-	705.337	0,00055808	0,01	R\$ por Unidade
28/03/2023	RCA	28/03/2023	R\$ 678.395,00	Subscrição Particular	87.875	-	87.875	0,00006953	7,72	R\$ por Unidade
28/03/2023	RCA	28/03/2023	R\$ 2.007,46	Subscrição Particular	200.746	-	200.746	0,00015884	0,01	R\$ por Unidade

28/03/2023	RCA	28/03/2023	R\$ 467.043,22	Subscrição Particular	37.274	-	37.274	0,00002949	12,53	R\$ por Unidade
15/02/2023	RCA	15/02/2023	R\$ 637.615,50	Subscrição Particular	59.870	-	59.870	0,00004739	10,65	R\$ por Unidade

## **1.13 Acordos de acionistas**

**1.13. Indicar a celebração, extinção ou modificação de acordos de acionistas e os documentos em que informações mais detalhadas possam ser encontradas**

Não aplicável, tendo em vista que não há acordo de acionistas.

## **1.14 Alterações significativas na condução dos negócios**

### **1.14. Indicar alterações significativas na forma de condução dos negócios do emissor**

Não aplicável, visto que não houve, qualquer alteração significativa na forma de condução dos negócios da Companhia nos últimos três exercícios sociais.

## 1.15 Contratos relevantes celebrados pelo emissor e suas controladas

### 1.15. Identificar os contratos relevantes celebrados pelo emissor e suas controladas não diretamente relacionados com suas atividades operacionais

Não foram celebrados contratos relevantes celebrados pela Companhia, ou suas coligadas, não diretamente relacionados com suas atividades operacionais nos últimos exercícios sociais.

Não obstante, a Companhia presta, a seguir, informações a respeito dos contratos por ela celebrados com a Companhia Brasileira de Distribuição (“CBD”), no âmbito da cisão parcial desta última, que resultou na separação das operações de ambas as sociedades.

Vale ressaltar que, à época da celebração dos acordos indicados abaixo, a Companhia e CBD eram partes relacionadas e, portanto, tais contratos eram submetidos às regras de aprovação, monitoramento e divulgação de transações com parte relacionada, nos termos e forma exigidos pelas políticas internas da Companhia e normas contábeis, conforme aplicável. Entretanto, conforme detalhado no item 1.1 deste Formulário de Referência, em junho de 2023, as companhias deixaram de ser consideradas partes relacionadas. Por essa razão, os ativos e passivos relativos a tais contratos foram reclassificados do grupo de “Partes Relacionadas” para “Outras contas a receber” e “Outras contas a pagar” nas demonstrações financeiras relativas ao exercício social encerrado em 31 de dezembro de 2023 (cf. Nota Explicativa nº 10.1).

#### **Acordo de Separação e Outras Avenças**

Em 14 de dezembro de 2020, CBD e Companhia — então subsidiária integral daquela sociedade — celebraram “Acordo de Separação e Outras Avenças”, em conexão com outros acordos, para disciplinar (i) a separação das atividades de ambas as companhias, por meio da cisão parcial de CBD; e (ii) o fornecimento de serviços empresariais chave pela CBD à Companhia por um período de tempo após à implementação da reorganização. O referido acordo foi aditado para, entre outros temas, estender os prazos aplicáveis ao cumprimento de certas obrigações por ambas as partes.

As principais características do Acordo de Separação e Outras Avenças, conforme aditado, são listadas a seguir:

Transferência de Ativos e Assunção de Passivos. O Acordo de Separação identifica os ativos que seriam transferidos, os passivos que deveriam ser assumidos e os contratos que seriam atribuídos, rescindidos e/ou cedidos à Companhia e/ou à CBD, conforme o caso, como parte das transações internas a serem efetivadas antes, durante e após a cisão parcial, com o objetivo de garantir que, quando da conclusão da cisão, tanto a Companhia quanto a CBD detivessem os ativos necessários à manutenção de suas atividades operacionais. O Acordo de Separação prevê uma descrição geral de quando e como tais transferências ocorreriam, e deve ser lido e interpretado em conjunto com seus contratos acessórios, necessários para consecução das transferências de bens e passivos.

Cláusulas comuns aos acordos. Todos os acordos, arranjos, compromissos e entendimentos com terceiros que contemplassem tanto a Companhia quanto a CBD como partes, beneficiários, garantidores e/ou de qualquer forma criam uma obrigação, tanto para a Companhia quanto para a CBD, foram automaticamente rescindidos quando da conclusão da cisão parcial, exceto (i) quando acarretassem perdas para a Companhia e para a CBD, caso em que tais rescisões seriam tratadas pelo Comitê de Transição (conforme definido abaixo); ou (ii) quanto a determinados acordos e arranjos que, por sua conveniência, natureza e/ou em razão da recusa de terceiros envolvidos, não

## 1.15 Contratos relevantes celebrados pelo emissor e suas controladas

fosse possível substituir imediatamente a Companhia como garantidora de CBD, ou vice-versa, aplicando-se, nestes casos, as regras do Acordo de Separação em relação as garantias cruzadas não passíveis de substituição (conforme detalhado abaixo).

Arranjos intercompany. Todos os acordos, arranjos, compromissos e entendimentos, incluindo a maioria das contas intercompany a pagar ou contas a receber, celebrados entre a Companhia e a CBD, foram rescindidos a partir da conclusão da cisão parcial, exceto para acordos e arranjos que, por sua natureza e complexidade, necessitassem de um período de transição.

Comitê de Transição. Após a aprovação da cisão parcial em assembleia extraordinária de acionistas da CBD, em 31 de dezembro de 2020, a Companhia e a CBD criaram um Comitê de Transição para tratar de assuntos relacionados à reorganização de ambas as empresas

Declarações e Garantias. A Companhia e a CBD prestaram garantias habituais quanto a sua respectiva capacidade de celebrar o Acordo de Separação. Exceto se expressamente estabelecido no Acordo de Separação ou em qualquer contrato acessório, a Companhia e a CBD não fizeram qualquer declaração ou prestaram qualquer garantia quanto aos ativos, negócios ou passivos transferidos ou assumidos como parte da separação, ou quanto à suficiência legal de qualquer cessão, documento ou instrumento entregue para transmitir título a qualquer ativo ou coisa de valor a ser transferido em conexão com a cisão parcial. Exceto se expressamente estabelecido no Acordo de Separação e/ou em outros contratos acessórios ou conforme previsto em lei, conforme aplicável, todos os ativos foram transferidos da forma em que se encontram quando da conclusão da cisão.

Indenização. A Companhia e a CBD se comprometeram a indenizar seus diretores, gerentes, membros, representantes e funcionários por determinados passivos incorridos em relação à cisão e aos negócios da Companhia e de CBD. Além disso, o Acordo de Separação prevê indenização (i) decorrente de quebra do contrato; (ii) caso qualquer declaração ou garantia se provasse falsa ou incorreta; e (iii) em relação a certos ativos e passivos especificados no Acordo de Separação.

Liberação de Reivindicações. A Companhia e CBD concordaram em liberar outros afiliados, sucessores e cessionários, e todas as pessoas que antes da conclusão da cisão foram diretores, gerentes, representantes ou funcionários e seus respectivos herdeiros, sucessores e cessionários, de quaisquer reivindicações contra eles que surgissem ou se relacionassem a atos, fatos ou omissões ocorridas antes da cisão e quaisquer atos, fatos ou omissões que se relacionassem a reorganização e cisão.

Prazo/Vigência. Antes da conclusão da cisão, a CBD possuía o direito de, unilateralmente, rescindir o Acordo de Separação, o que não ocorreu. Após a conclusão da cisão, a Companhia e CBD não poderiam, em qualquer hipótese, rescindir referido acordo.

Tratamento e substituição de garantias cruzadas. Após a conclusão da cisão, a Companhia e a CBD comprometeram-se a envidar esforços comercialmente razoáveis para, no prazo de até 18 (dezoito) meses, liberar, substituir e/ou de qualquer outra forma, remover a contraparte da posição de fiadora, avalista, garantidora, coobrigada ou devedora subsidiária em relação a passivos ou obrigações, passando a incidir, após o referido prazo, *fee* a título de remuneração das garantias prestadas por ambas as partes. Caso a Companhia e a CBD deixassem de estar submetidas a controle comum, as partes ficariam obrigadas a liberar, substituir e/ou de qualquer outra forma, remover as garantias até então não substituídas ou prestadas, observados os prazos estabelecidos no Acordo de Separação.



## 1.15 Contratos relevantes celebrados pelo emissor e suas controladas

As partes deixaram de ser partes relacionadas no exercício social de 2023 e estão tomando as providências necessárias para substituição das garantias cruzadas ainda existentes.

Outros Assuntos. Outros assuntos regidos pelo Acordo de Separação incluem, mas não se limitam a arranjos de seguros, confidencialidade, proteção de dados, assistência mútua e troca de informações após a conclusão da cisão, condução de litígios e questões fiscais após a cisão, e transferência e acesso após a reorganização a determinados livros e registros.

Lei Aplicável. O Acordo de Separação é regido pelas leis da República Federativa do Brasil.

## 1.16 Outras informações relevantes

### 1.16. Fornecer outras informações que o emissor julgue relevantes

#### Atuação ASG da Companhia

Para a Companhia, a sustentabilidade é uma abordagem estratégica e transversal a todas as nossas atividades e projetos. Buscamos equilibrar as dimensões econômicas, sociais e ambientais em nossas operações e na cadeia de valor, tendo os Objetivos de Desenvolvimento Sustentável da Organização das Nações Unidas (ONU) como orientadores de nossas iniciativas. Consideramos o cenário global, as questões de sustentabilidade e os principais índices ASG do mercado, bem como as expectativas e interesses de nossos stakeholders por meio do nosso estudo de materialidade.

Por conta da capilaridade e abrangência das operações, a responsabilidade da Companhia é ainda maior. Por isso, a estratégia da Companhia é pautada em impulsionar a prosperidade para todas as pessoas por meio de operações responsáveis e transparentes e menor impacto ambiental. Todos esses aspectos dentro de uma atuação conjunta com os nossos diversos públicos, por meio de uma relação ética e transparente.

#### Índices e reconhecimentos ASG

Em janeiro de 2023, a Companhia foi incluída, pela primeira vez, no Índice de Sustentabilidade Empresarial (ISE) da B3, que reúne empresas com processos de gestão comprometidos com práticas de sustentabilidade empresarial, e manteve a consistência da sua estratégia, permanecendo na carteira em 2024. Além disso, em 2023, a Companhia também passou a fazer parte do IDIVERSA B3, o primeiro índice da América Latina voltado para a diversidade, lançado em agosto de 2023. Esse índice reconhece as empresas de capital aberto por seus excelentes indicadores de inclusão racial e de gênero.

Dando continuidade ao nosso compromisso com a igualdade de gênero, a Companhia se juntou a 16 empresas brasileiras incluídas no Índice de Igualdade de Gênero (GEI) da Bloomberg em 2023. Esse índice avalia o desempenho relacionado a gênero em empresas de capital aberto com base em cinco pilares: liderança e canal de talentos, igualdade de remuneração, cultura inclusiva, políticas de combate ao assédio sexual e branding externo. Em 2023, a Companhia conquistou o selo Women On Board, atendendo a um requisito de duas mulheres integrando seu conselho de administração.

A Companhia também recebeu o certificado CAFE (Certified Age-Friendly Employer) em 2023. Esse programa do Age-Friendly Institute no Brasil reconhece as empresas que se dedicam à inclusão de profissionais com 50 anos ou mais.

A Companhia também passou a fazer parte do Índice Carbono Eficiente (ICO2) da B3 em 2023 e continuou na carteira em 2024. Essa inclusão atesta a transparência da Companhia na divulgação das emissões de carbono e nos posiciona para uma economia de baixo carbono.

Com a obtenção da certificação *Great Place to Work* (GPTW), a Companhia passou a integrar, em 2023, o índice IGPTW B3 - que reúne todas as empresas certificadas pelo GPTW e com ativos negociados na B3. Além de ampliar a visibilidade e credibilidade no mercado, a Companhia fortaleceu ainda mais sua marca empregadora e manteve o reconhecimento em 2024.

## 1.16 Outras informações relevantes

Avançamos na avaliação do CDP Climate Change, maior iniciativa global de reporte de riscos climáticos. O Assaí melhorou sua classificação de C em 2021 para B em 2022 e manteve a consistência em 2023.

### Estratégia de sustentabilidade

Em 2023, a Companhia realizou uma atualização de sua Estratégia de Sustentabilidade. Esse processo foi orientado por uma consultoria especializada e envolveu a colaboração de uma equipe multidisciplinar que abrangeu vários níveis hierárquicos, incluindo o conselho de administração e a diretoria da Companhia.

Como resultado, a Companhia articulou sua estratégia de sustentabilidade com um objetivo central: "Impulsionar a prosperidade para todas as pessoas por meio de operações responsáveis e transparentes e menor impacto ambiental". Esse propósito abrangente se desdobra nos seguintes pilares:

#### *Operações eficientes:*

- Mudança climática: aprimoramento das tecnologias de refrigeração e eficiência energética
- Gestão de resíduos e economia circular
- Cadeia de suprimentos responsável: condições de trabalho e impactos na biodiversidade

#### *Desenvolvimento de pessoas e da comunidade:*

- Qualificação e treinamento
- Diversidade, inclusão e combate à discriminação
- Instituto Assaí: desenvolvimento local, por meio de empreendedorismo, segurança alimentar e esportes
- Combate ao desperdício de alimentos
- Fortalecimento de pequenos empreendedores
- Desenvolvimento de pessoas e comunidades

#### *Gestão Ética e Transparente:*

- Ética e governança
- Privacidade e proteção de dados pessoais

### **Operações eficientes**

#### **Mudanças climáticas: melhoria das tecnologias de refrigeração e eficiência energética**

As operações da Companhia envolvem vários fornecedores para garantir o abastecimento eficiente das lojas e atender às necessidades dos clientes. A sustentabilidade é parte integrante da estratégia de negócios, o que nos leva a identificar, monitorar e mitigar as vulnerabilidades e o impacto ambiental. O objetivo é desenvolver estratégias para reduzir os riscos de forma responsável, abordando a emergência climática e promovendo a conscientização entre as partes interessadas. O compromisso da Companhia vai além da conformidade com a legislação vigente.

## 1.16 Outras informações relevantes

A gestão ambiental da Companhia está centrada no combate às mudanças climáticas, com metas para reduzir as emissões de dióxido de carbono em 38% (escopos 1 e 2) em nossas operações até 2030, em comparação com as emissões totais em 2015. Esses compromissos estão vinculados à remuneração variável para cargos de liderança elegíveis, abrangendo nosso CEO, diretores executivos, consultores, coordenadores e gerentes.

Alinhados às nossas metas, atingimos 98% do consumo de energia das operações proveniente de energia renovável, incluindo todas as inaugurações de lojas. Como complemento a esta estratégia, adquirimos o I-REC (Certificado Internacional de Energia Renovável) que certifica parte da energia renovável consumida nas nossas operações.

Também investimos em usinas solares para autogeração de energia distribuída, aproveitando áreas (telhados de grandes lojas) que estão disponíveis, mas não são úteis para os negócios, aumentando nossa independência dos fornecedores locais de energia. Há um total de sete usinas fotovoltaicas em operação. Também investimos nas estruturas das novas lojas, que contam com itens de ecoeficiência como postos de recarga de veículos elétricos e 100% de nossas lojas operando com iluminação LED, além de dispositivos que economizam água e energia elétrica.

Os gases refrigerantes foram substituídos por outros de menor potencial de aquecimento global. Em 2023, reduzimos 25% do consumo de R-22 em nossas lojas, em relação a 2021, o que envolve a substituição (*retrofit*) de sistemas de refrigeração antigos por *chillers* que não operam com R-22, o que permitiu reduzir o consumo de energia devido ao armazenamento de energia térmica e à melhor exposição das mercadorias.

### Gestão de resíduos e economia circular

A Companhia tem o compromisso de minimizar os impactos ambientais se estende à gestão de resíduos. Em 2023, 44% dos resíduos da Companhia foram reutilizados com sucesso, desviando-os dos aterros sanitários. Essa iniciativa resultou em reduções notáveis nas emissões de gases de efeito estufa, especificamente metano, totalizando 50.156 toneladas de CO<sub>2</sub>e. Essas conquistas foram facilitadas por negociações internas que permitiram a expansão de programas alinhados com o crescimento acelerado da Companhia.

A compostagem desempenhou um papel fundamental na obtenção desses resultados. Em 2023, direcionamos um total de 2.419 toneladas para compostagem, marcando um aumento de 50,0% em comparação com as 1.613 toneladas registradas em 2022. A iniciativa envolveu 71 lojas.

Na busca pela otimização dos resíduos orgânicos, iniciamos um projeto piloto em 2023 utilizando três tecnologias diferentes na Bahia, Paraíba e São Paulo. Cada ação piloto foi contextualizada em torno de tecnologias e modelos de negócios distintos, incluindo compostagem, biodigestão e modelos de economia circular. Isso abrange o uso do composto gerado em sistemas agrícolas comerciais de pequena escala ou para subsistência. Os resultados desses projetos-piloto estão moldando nossos planos para alcançar zero aterros sanitários no futuro.

Uma melhor gestão dos resíduos também contribuiu para outros benefícios, como o combate ao desperdício. Por meio do Programa Destino Certo, doamos para instituições parceiras 2,3 mil toneladas de frutas, legumes e verduras perecíveis, impróprias para venda, mas próprias para

## 1.16 Outras informações relevantes

consumo, o que é 32% a mais que em 2022. Ao todo, 262 de nossas lojas participaram desta iniciativa. projeto durante todo o ano.

Também trabalhamos para aproveitar os resíduos da nossa cadeia de valor, para envolver os clientes na reciclagem. Até dezembro de 2023, contávamos com 41 Pontos de Entrega Voluntária (PEV) ativos em nossas lojas, o que, comparado a 2022, representa um aumento de 14%. O valor arrecadado também apresenta uma melhora significativa de 33% — entre papel, papelão, plástico, metais em geral, vidros, caixas longa vida, eletroeletrônicos e óleo vegetal usado. Além disso, oferecemos coletores para reciclagem de resíduos específicos, como lâmpadas e baterias.

### **Cadeia de suprimentos responsável: Condições de trabalho e impactos sobre a biodiversidade**

A Companhia atua em uma rica e complexa cadeia de valor composta por inúmeros fornecedores, incluindo produtores, indústrias, empresas de distribuição e serviços. A Companhia busca conhecer em profundidade todos os elos da cadeia, aumentando a rastreabilidade e o monitoramento do processo e, assim, identificando e mitigando possíveis riscos socioambientais nas etapas de extração de matéria-prima e produção, além de contribuir para impulsionar o seu impacto positivo.

O relacionamento da Companhia com os fornecedores é orientado por padrões a serem seguidos em áreas como promoção dos direitos humanos, saúde e segurança ocupacional, segurança alimentar, práticas anticorrupção, proteção da biodiversidade e do meio ambiente.

Em 2023, a Companhia deu continuidade às auditorias sociais com foco nas condições de trabalho dos fornecedores de Marcas Exclusivas e produtos importados, principalmente aqueles localizados em países críticos, seguindo o protocolo da Iniciativa de Conformidade e Sustentabilidade (ICS). Esse protocolo envolve visitas ao local, análise de documentos e entrevistas anônimas com funcionários sobre vários tópicos, como práticas trabalhistas, segurança e bem-estar. A auditoria do ICS gera um relatório com uma pontuação que determina a elegibilidade do fornecedor para um relacionamento comercial com o Assaí.

Em 2023 foram realizadas 2 auditorias de manutenção nas fábricas dos nossos fornecedores nacionais de Marca Exclusiva. Encerramos o ano com 94% de fornecedores de Marca Exclusiva com auditorias ICS válidas. Também nesse ano, realizamos 8 auditorias ICS a fornecedores de frutas e legumes (FLV).

Durante o ano, foram realizadas duas auditorias de manutenção em fábricas de fornecedores internacionais localizadas em países socialmente vulneráveis. Bloqueamos 3 fornecedores, encerrando 2023 com 100% dos fornecedores atendendo às diretrizes do Assaí para monitoramento das condições de trabalho, atingindo a meta estabelecida como compromisso.

Nossa Política Socioambiental de Compra de Carne Bovina, publicada em 2016 e atualizada pela última vez em 2022, estabelece que todos os frigoríficos e processadores deverão cumprir integralmente as diretrizes do documento para permanecerem fornecedores do Assaí. Essa exigência garantiu o comprometimento de 100% dos fornecedores elegíveis em 2023.

### **Desenvolvimento de pessoas e da comunidade**

A Companhia implementou um sistema de gestão de carreiras conhecido como Avance, que orienta os funcionários ao longo de sua jornada, desde a interação inicial conosco como candidatos. O

## 1.16 Outras informações relevantes

Avance foi desenvolvido para proporcionar aos gestores uma abordagem estruturada, oferecendo avaliação de competências, mapeamento de desempenho, alinhamento com a cultura organizacional, discussões de carreira, comitês de carreira e criação de planos de desenvolvimento individualizados para líderes e especialistas.

### Qualificação e treinamento

Desde 2013, o Assaí se dedica a um modelo estruturado de educação corporativa, conhecido como Universidade Assaí. O objetivo principal é disseminar o conhecimento sobre nosso modelo de negócio, o Atacado de Autosserviço, e preparar nossa força de trabalho para os desafios associados ao crescimento e à expansão de nossos negócios. Isso é feito por meio de vários programas de desenvolvimento, tanto on-line quanto presencialmente.

A Universidade Assaí está comprometida com a inovação, mantendo-se a par das tendências de aprendizagem organizacional e adotando a transformação digital na educação. O objetivo da Companhia é evoluir e se adaptar continuamente a novos métodos e modelos de treinamento, garantindo que nossos mais de 80.000 funcionários tenham acesso a oportunidades de aprendizado relevantes e impactantes. Atualmente, a Universidade Assaí oferece mais de 79 programas de treinamento e aproximadamente 36.000 cursos em cinco escolas de aprendizagem, atendendo a diversos níveis hierárquicos e áreas de negócios.

### Saúde e segurança

A Companhia considera a saúde e a segurança como prioridades inegociáveis que exigem uma abordagem vigilante e integrada, refletindo o compromisso de cuidar de seu nosso pessoal.

Nossa Política de Saúde e Segurança do Trabalho está alinhada aos objetivos e processos do SESMT (Serviço Especializado em Segurança e Medicina do Trabalho). Com o aumento do número de colaboradores, passamos a contar com 11 clínicas de saúde em todo o Brasil. Cada unidade conta com um médico do trabalho e um técnico de enfermagem para atendimento médico ocupacional.

Em 2023, lançamos o VIVA+ Assaí – Saúde e Segurança, programa composto por iniciativas nas áreas de saúde, medicina, segurança, benefícios e serviços sociais, que também apoia colaboradores afastados e presta serviços sociais.

A Política de Saúde e Segurança Ocupacional da Companhia foi criada para se alinhar aos objetivos e processos do SESMT (Serviço Especializado em Segurança e Medicina do Trabalho). Com a expansão contínua que leva a um aumento da força de trabalho, a Companhia estabeleceu 11 clínicas ambulatoriais em todo o Brasil para apoiar ainda mais o bem-estar dos funcionários da Companhia. Cada unidade é equipada com um médico do trabalho e um técnico de enfermagem dedicado ao atendimento médico ocupacional.

Em 2023, a Companhia lançou o VIVA+ Assaí - Saúde e Segurança, um programa abrangente que engloba iniciativas em saúde, medicina, segurança, benefícios e serviços sociais. Esse programa não apenas oferece apoio aos funcionários em licença, mas também estende seus serviços ao bem-estar social.

Com o objetivo de impulsionar anualmente a cultura organizacional de segurança no trabalho, realizamos anualmente o MÊSPAT – Mês de Prevenção de Acidentes de Trabalho, um programa

## 1.16 Outras informações relevantes

robusto com duração de um mês e foco na eficácia de protocolos e comunicação interna sobre segurança.

Em 2023, realizamos a 5ª edição do MÊSPAT, abrangendo 100% das nossas lojas e CDs. A programação do MÊSPAT se aprofundou em quatro frentes específicas, distribuídas em: Uso Correto de EPI; Segurança em Máquinas e Equipamentos; Segurança Ocupacional em Açougues e Ergonomia na Movimentação de Materiais.

### **Diversidade, inclusão e combate à discriminação**

A cada ano, a Companhia reforça o foco na diversidade e inclusão e no respeito aos direitos humanos com uma agenda estratégica para promover a inclusão, respeitar e valorizar a diversidade e combater todas as formas de violência e discriminação, internamente e em toda a nossa cadeia de valor. Trabalhamos com cinco temas prioritários, garantindo os direitos, o respeito, a valorização e a equidade de todos:

- Equidade Racial;
- Respeito aos Direitos LGBTQIA+;
- Equidade de gênero;
- Inclusão e Desenvolvimento de Pessoas com Deficiência;
- Diversidade etária
  - Em 2023, reforçamos nossas ações e programas de diversidade e inclusão, incluindo ações afirmativas, treinamentos, diálogos e cumprimento de leis e regulamentos internos, alcançando os seguintes resultados:
  - Igualdade de gênero: Através de políticas de contratação inclusivas, programas de formação e desenvolvimento para mulheres em cargos de gestão intermédia para progredirem nas suas carreiras, e benefícios personalizados para as mães. Encerramos 2023 com 25,0% dos nossos cargos de liderança (de gestão e superiores) ocupados por mulheres.
  - Pessoas com Deficiência: Intensificamos nossas parcerias com consultorias para ampliar e fortalecer nossas ações. Também elaboramos uma Instrução Normativa com orientações sobre contratação, inclusão e demissão de pessoas com deficiência. Em 2023, 5,4% dos nossos colaboradores eram pessoas com deficiência.
  - Equidade Racial: Em 2023, intensificamos a contratação de colaboradores negros em todos os cargos e unidades de negócio. Ao todo, 65,5% dos nossos colaboradores são autodeclarados negros, 61,4% dos nossos cargos de liderança foram ocupados por colaboradores negros e 43,6% dos nossos cargos de gestão e superiores foram ocupados por colaboradores negros.
  - LGBTQIA+: Em 2023, aumentamos a inclusão de pessoas trans, com crescimento de 50,6%.

### **Políticas e Compromissos**

Os compromissos e iniciativas do Assaí para a promoção da diversidade e da inclusão são norteados pelas nossas políticas internas, pensadas para garantir os direitos, o respeito, a valorização e a equidade de todos. Essas políticas incluem:

## 1.16 Outras informações relevantes

- Política de Diversidade e Direitos Humanos: Publicada em 2020, em linha com os princípios internacionais de direitos humanos abrangidos pela Declaração Universal dos Direitos Humanos da ONU, garantindo os direitos de todos os indivíduos, independentemente de raça, cor, orientação sexual, identidade de gênero, religião, nacionalidade, condição econômica e social, ou qualquer outro marcador de identidade.
- Código de Ética: resume os princípios e diretrizes fundamentais que norteiam as atividades e decisões da Companhia, definindo obrigações para líderes, colaboradores, fornecedores e demais stakeholders, abordando conduta nos negócios, relacionamento e combate à corrupção políticas, entre outros aspectos. O documento também estabelece procedimentos para a ouvidoria, medidas disciplinares e gestão do Comitê de Ética.
- Cláusula de Diversidade e Direitos Humanos: Implementada em 2021, reforçando o código de ética e a política de diversidade e direitos humanos, obrigando os contratantes a orientar e treinar suas equipes – que trabalham nas unidades – e estabelecendo sanções e rescisão contratual em caso de descumprimento, válida para todos os contratos existentes com parceiros prestadores de serviços da Companhia.
- Política de Equidade Étnico Racial: Desenvolvido em 2021, com o objetivo de posicionar o Assaí de forma transparente e fornecer diretrizes de atuação diante das questões étnico-raciais a todos os nossos colaboradores, prestadores de serviços, fornecedores ou qualquer outro público de relacionamento presente em nossas unidades de negócio. A Política também apresenta definições e diretrizes de papéis e responsabilidades para líderes e não líderes, bem como comportamentos esperados e comportamentos não tolerados.

### Cultura inclusiva

Essa frente tem como objetivo intensificar ações que promovam conhecimento, conscientização e mudanças comportamentais que impactem o autodesenvolvimento, a gestão de pessoas e o relacionamento com colaboradores, clientes e stakeholders, ampliando e consolidando o tema como estratégia para a continuidade e sustentabilidade de nossos negócios, marca e reputação. Nossos programas e iniciativas regulares incluem: Programa de Diversidade, Treinamento em liderança inclusiva e preconceito inconsciente, Diálogos sobre Diversidade, Semana da Diversidade, Semana da Mulher, Mês da Consciência Negra, Diretriz Antirracismo, entre outros.

Desde 2021, trabalhamos com o Grupo de Embaixadores da Diversidade, composto por colaboradores de todos os níveis hierárquicos de nossas operações. O grupo discute oportunidades relacionadas à diversidade, incluindo representação LGBTQIA+, crenças, culturas, raças, gêneros, gerações e pessoas com e sem deficiência. Os embaixadores participam de workshops e cursos online para aprofundar seus conhecimentos sobre o assunto.

Em 2022, realizamos o primeiro Censo da Diversidade em parceria com o Instituto Identidades do Brasil (ID\_BR) – organização sem fins lucrativos que auxilia na aceleração da promoção da igualdade racial no mercado de trabalho. Este censo teve uma taxa de participação voluntária de 56,4% dos empregados. Isso nos permitiu compreender o perfil e a extensão da nossa diversidade, possibilitando o planejamento de ações específicas a partir das contribuições dos próprios colaboradores.



## 1.16 Outras informações relevantes

Em 2023, lançamos a Campanha de Autodeclaração de Gênero dentro do Assaí. Como resultado, 65% dos colaboradores completaram a autodeclaração de gênero, contribuindo para a revisão e atualização dos nossos sistemas de gestão de pessoas com conceitos que incorporam toda a diversidade de gênero, gerando visibilidade que norteará novas consciências, alfabetização, igualdade de oportunidades e direitos ações para indivíduos trans e não binários.

Desde 2022, nossos colaboradores têm acesso ao Guia Assaí de Diversidade e Inclusão, que traz conteúdos sobre boas práticas para o empoderamento de grupos marginalizados, combate à discriminação e inclui um capítulo dedicado à igualdade de gênero e ao combate à violência contra as mulheres.

### Parcerias e associações

Somos signatários de iniciativas e movimentos que visam contribuir para uma sociedade mais responsável, justa e inclusiva. Trabalhamos juntos para superar os principais desafios do desenvolvimento sustentável, adotando as melhores práticas de varejo. Assinamos os seguintes compromissos:

- i. Selo Sim à Equidade Racial: Desde 2020, fazemos parte desta importante iniciativa do Instituto Brasileiro de Identidades (ID\_BR) e tem como objetivo fortalecer o compromisso e o posicionamento das empresas para eliminar a discriminação, respeitar os direitos humanos e valorizar a diversidade racial.
- ii. Princípios de Empoderamento das Mulheres: Desde 2021, fazemos parte da ONU Mulheres e do Pacto Global da ONU. Os sete princípios de empoderamento das mulheres têm diretrizes para fortalecer ainda mais as nossas práticas de equidade de gênero para os nossos colaboradores e para a sociedade.
- iii. Fórum Empresas e Direitos LGBTI+: Este fórum é uma mobilização de empresas comprometidas em reconhecer e promover os direitos das pessoas LGBTQIA+.
- iv. Coalizão Empresarial para Eliminar a Violência Contra Mulheres e Meninas: A iniciativa, da qual participamos desde 2021, visa trazer maior visibilidade a esse tema e avançar na agenda de combate à violência contra as mulheres.
- v. REIS – Rede Empresarial de Inclusão Social: Esse compromisso reforça nosso posicionamento em relação à inclusão e ao desenvolvimento dos mais de 3 mil colaboradores com deficiência que estão em nossas lojas, centros de distribuição, escritórios e sedes corporativas.
- vi. Movimento Mulher 360: Desde 2022, fazemos parte deste movimento, através do qual pretendemos contribuir para a discussão da agenda sobre equidade de gênero e empoderamento feminino. inclusão entre nossos colaboradores e nossa rede de relacionamento.
- vii. Aderimos à Carta Aberta ao Poder Executivo Federal para assinatura da Convenção 190 para a Eliminação da Violência e do Assédio no Trabalho, movimento liderado pela Coalizão Empresarial pelo Fim da Violência contra Mulheres e Meninas, da qual somos signatários.

*Instituto Assaí*

## 1.16 Outras informações relevantes

Nossa estratégia de atuação é construída para promover oportunidades e caminhos de prosperidade para pessoas e comunidades. Com base nesse objetivo, lançamos em 2022 o Instituto Assaí, que reflete a relevância da agenda de Responsabilidade Social para a empresa e nosso compromisso com o impacto social.

O Instituto Assaí nos permite atuar de forma ainda mais focada e estruturada em três frentes: (1) promoção de ações voltadas ao empreendedorismo alimentar; (2) combate à insegurança alimentar; e (3) fortalecimento de pequenas instituições que promovem atividades esportivas.

Em 2023, trabalhamos na implementação de cada projeto, mapeando desafios e parceiros e construindo nossa trajetória, alcançando os seguintes resultados em cada frente:

### (I) Empreendedorismo:

- Academia Assaí: Lideramos ações de empreendedorismo por meio da Academia Assaí, plataforma criada em 2017 e posteriormente integrada às atividades do Instituto Assaí. Seu objetivo é apoiar pequenos empreendedores do setor de alimentos. Em 2023, a Academia Assaí certificou 16.485 empreendedores por meio de seus programas de treinamento, sendo que a plataforma on-line teve um crescimento de 51% no acesso, atingindo mais de 4,1 milhões em relação a 2022.

- Prêmio Academia Assaí: A sexta edição do Prêmio Academia Assaí, em 2023, apoiou financeiramente 2.100 microempreendedores com mais de R\$ 1,3 milhão.

- Afrobusiness: Lançada em 2023, essa iniciativa tem como objetivo promover o afroempreendedorismo no segmento de alimentos por meio de diversas ações, parcerias e conteúdos exclusivos.

### (II) Segurança alimentar:

- Campanhas de doação de alimentos e captação de recursos: Em 2023, as ações de impacto social apoiaram aproximadamente 1,34 milhão de famílias em situação de vulnerabilidade. Isso incluiu a doação de 2,6 toneladas de alimentos para diversas instituições e comunidades do entorno de nossas lojas. As contribuições foram feitas por meio de cestas básicas, mobilizações de clientes e do Programa Destino Certo.

- Cozinhas comunitárias: Lançado em 2023, esse programa tem o objetivo de fornecer às populações extremamente vulneráveis, especialmente as que vivem nas ruas, acesso a refeições prontas e saudáveis. As refeições são entregues por cozinhas comunitárias de pequeno e médio porte. A iniciativa serviu 189 mil refeições, com o apoio de cozinhas em São Paulo, Rio de Janeiro, Fortaleza (CE), Manaus (AM) e Dourados (MS).

- Programa Mais Escolha: Implementado em 2023, essa iniciativa envolve a transferência de renda por meio da distribuição de cartões, principalmente para mulheres negras que criam filhos sozinhas e vivem em situação de extrema pobreza. No primeiro ano-piloto, 2 mil famílias de Santarém (PA), Serrinha (BA) e região metropolitana de São Paulo (SP) receberam um cartão-alimentação com crédito mensal de R\$ 105,00 para compra de alimentos nas lojas Assaí por seis meses.

### (III) Esporte e Cidadania:

- Edital Esporte e Cidadania: Publicado em 2023, essa é a primeira iniciativa da frente Esporte e Cidadania liderada pelo Instituto Assaí. O edital tem o objetivo de fortalecer pequenas instituições

## 1.16 Outras informações relevantes

que promovem atividades esportivas de cunho social. Foram selecionadas 50 instituições do Norte e Nordeste do Brasil e da Região Metropolitana de São Paulo para participar de módulos pedagógicos e de gestão esportiva. Essas instituições poderão receber aportes financeiros de R\$ 90 mil cada até a conclusão do projeto, em 2025.

### **Gestão Integrada e Transparência**

Seguimos os mais elevados padrões de governança corporativa exigidos pelo Novo Mercado, segmento B3 do qual fazemos parte. Também atendemos às exigências das empresas listadas na Bolsa de Valores de Nova York (NYSE). Ao estabelecer um elevado nível de governança corporativa, pretendemos criar um ambiente de negócios saudável e seguro para todos os nossos stakeholders, baseado em relacionamentos éticos e transparentes, proporcionando assim maior previsibilidade às nossas ações e projetos.

Também adotamos práticas de sustentabilidade e publicamos anualmente um Relatório de Sustentabilidade para reportar nosso desempenho nas áreas econômica, social e ambiental. Os temas e temas priorizados neste relatório estão de acordo com o estudo de materialidade e o conjunto de compromissos de sustentabilidade alinhados às políticas adotadas globalmente, bem como a correspondência aos temas GRI (Global Reporting Initiative), o SASB (Sustainability Accounting Standards Board ) indicadores, o Grupo de Trabalho sobre Divulgações Financeiras Relacionadas ao Clima, ao Relatório Integrado (RI) e aos seguintes Objetivos de Desenvolvimento Sustentável da ONU: fome zero e agricultura sustentável, educação de qualidade, igualdade de gênero, trabalho digno e crescimento econômico, redução das desigualdades, sustentabilidade cidades e comunidades, consumo e produção responsáveis, ação contra as alterações climáticas globais, vida na água, vida na Terra e paz, justiça e instituições eficazes. Um auditor independente realiza uma revisão limitada dos indicadores definidos no nosso relatório anual de sustentabilidade.

Desde 2016, vinculamos as metas de sustentabilidade, por meio do ISD (Índice de Sustentabilidade e Diversidade), à composição da remuneração variável dos líderes, incluindo CEO e diretores, gerentes, coordenadores, consultores e especialistas de áreas corporativas, além de gerentes, assistentes gerentes de loja, chefes de seção, chefes de operações e responsáveis pelos Centros de Distribuição.

### Gestão de Riscos ESG

Seguimos os padrões internacionais estabelecidos pelo Committee of Sponsoring Organizations of the Treadway Commission (COSO) e a norma ISO 31000:2018 – Princípios e Diretrizes de Gestão de Riscos para orientar nossos processos de identificação, avaliação, tratamento, monitoramento e comunicação de riscos.

Nosso processo de gestão de riscos corporativos é conhecido como Enterprise Risk Management (ERM) e começa com uma reunião para entendimento do cenário e contexto do negócio, considerando fatores ligados ao planejamento estratégico de curto e longo prazo da Companhia e de suas áreas, alinhado ao ambiente. . em que esses objetivos estão inseridos.

Possuímos uma matriz de riscos que identifica os principais riscos aos quais o Assaí está exposto nas diversas áreas e que é atualizada anualmente. Novas preocupações emergentes identificadas ao

## 1.16 Outras informações relevantes

longo de um período de tempo estão incluídas entre os temas priorizados. Em 2023, trabalhamos com 17 riscos priorizados, sendo 12 riscos de negócios tradicionais e 5 com temática ESG:

- Luta contra a discriminação e pela diversidade
- Desperdício alimentar
- Mudanças climáticas e riscos de transição
- Impactos ambientais na cadeia de suprimentos
- Emissão atmosférica por refrigeração

### Programa de Integridade Assaí

Nosso programa foi elaborado seguindo o manual da Controladoria-Geral da União (CGU) e é baseado em cinco pilares: comprometimento e apoio da alta administração; órgão responsável; análise de perfil de risco; regras e instrumentos; monitoramento contínuo.

Em 2023, concluímos o processo de reformulação do programa, iniciado em 2021, com a melhoria do seu escopo de atividades e a inclusão de novos componentes, adequando-se assim à nova estrutura e ao novo momento do Assaí.

O programa é supervisionado pela alta administração da Companhia e atende à Lei Anticorrupção Brasileira (Lei nº 12.846/13) e ao United States Foreign Corrupt Practices Act – FCPA, lei norte-americana contra corrupção no exterior.

### **Prêmios 2023**

#### **Prêmio Top of Mind**

A Companhia foi premiada na 32ª edição do Prêmio Top of Mind, liderada pelo Instituto Datafolha, nas categorias Atacado e Supermercado.

#### **Pesquisa Ethos/Época de Inclusão**

O Assaí ficou em 2º lugar no quesito Inclusão de Pessoas com Deficiência e acima da média do segmento do varejo.

#### **Datafolha**

Conquistamos o prêmio “O Melhor de São Paulo – Serviços” do Datafolha pela oitava vez consecutiva e “O Melhor da Internet no Brasil”.

#### **Prêmio SuperHiper ABAAS**

O Assaí ganhou em 2º lugar em faturamento geral do varejo alimentar.

#### **Valor 1000**

Fomos eleitos a melhor empresa do ramo de Comércio Varejista do Valor 1000, anuário realizado pelo jornal Valor Econômico.

#### **Great Place to Work**

Recebemos a certificação “Great Place to Work” e, em 2024, a Companhia ficou entre as 10 melhores empresas de varejo para trabalhar.

## 1.16 Outras informações relevantes

### *Brand Finance*

O Assaí está entre as 15 marcas mais valiosas do país no *ranking* anual.

## 2.1 Condições financeiras e patrimoniais

### 2. Comentários dos Diretores

#### 2.1. Condições Gerais

As informações financeiras contidas nos itens 2.1 a 2.11, exceto quando expressamente indicado, devem ser lidas em conjunto com as demonstrações financeiras auditadas da Companhia para os exercícios sociais encerrados em 31 de dezembro de 2023 e 2022, as quais foram elaboradas de acordo com as International Financial Reporting Standards (“IFRS”), emitidas pelo International Accounting Standards Board (“IASB”), e as práticas contábeis adotadas no Brasil. As práticas contábeis adotadas no Brasil compreendem aquelas previstas na legislação societária brasileira e nos pronunciamentos, orientações e interpretações emitidas pelo Comitê de Pronunciamentos Contábeis (“CPC”) e aprovados pela Comissão de Valores Mobiliários (“CVM”).

As informações a seguir apresentadas foram avaliadas e comentadas pelos Diretores da Companhia. A análise dos Diretores da Companhia esclarecendo os resultados obtidos e as razões para a flutuação nos valores das contas patrimoniais constituem uma opinião sobre os impactos ou efeitos dos dados apresentados nas demonstrações financeiras sobre a situação financeira da Companhia. Dessa forma, as avaliações, opiniões e comentários dos Diretores da Companhia, ora apresentadas, traduzem a sua visão e percepção sobre as atividades, negócios e desempenho da Companhia, bem como visam fornecer aos investidores informações que os ajudarão a comparar as demonstrações financeiras da Companhia com os respectivos exercícios sociais, e os principais fatores que explicam tais alterações entre os exercícios sociais. A Diretoria da Companhia não pode garantir que a situação financeira e os resultados obtidos no passado venham a se reproduzir no futuro.

Os termos “AH” e “AV” constantes das colunas de determinadas tabelas deste item 2 em geral significam “Análise Horizontal” e “Análise Vertical”, respectivamente. A Análise Horizontal compara índices ou itens de uma mesma rubrica enquanto a Análise Vertical representa o percentual da rubrica em relação à receita operacional líquida, total do ativo ou total do passivo e patrimônio líquido ou à conta devidamente indicada.

- ***Reorganização societária***

Em reunião do Conselho de Administração realizada em 09 de setembro de 2020, foi autorizado o início dos estudos para a segregação da Companhia do Grupo Pão de Açúcar (“GPA”) por meio de uma operação de cisão parcial (“Cisão”).

A Cisão foi precedida da transferência da participação acionária no Éxito detida pela Companhia e a transferência de certos ativos operacionais para o GPA.

O propósito da Cisão foi liberar o pleno potencial dos negócios da Companhia, permitindo que opere de forma autônoma, com administração separada, foco no modelo de negócio e oportunidades de mercado. Adicionalmente, a Cisão permitiu acesso direto ao mercado de capitais e a outras fontes de financiamento.

Com a implementação da Cisão, as ações de emissão da Companhia detidas pelo GPA foram distribuídas aos seus acionistas, na exata proporção das participações por eles detidas no capital social do GPA. A referida distribuição ocorreu após a obtenção, pela Companhia, da listagem das

## 2.1 Condições financeiras e patrimoniais

ações de sua emissão no segmento Novo Mercado da B3 S.A. - Brasil, Bolsa, Balcão, juntamente com a listagem de American Depositary Securities (“ADSs”) representando ações da Companhia na New York Stock Exchange, Bolsa de Valores de Nova York (“NYSE”).

Em 11 de dezembro de 2020, a Companhia obteve o registro de companhia aberta na categoria “A” perante a Comissão de Valores Mobiliários (CVM), nos termos da Resolução CVM nº 80/22.

Em 10 de fevereiro de 2021, foi deferido o pedido de listagem e da admissão à negociação das ações de emissão da Companhia no Novo Mercado da B3 S.A. – Brasil, Bolsa, Balcão e em 12 de fevereiro de 2021, foi deferido o pedido de listagem dos ADSs de emissão da Companhia na NYSE.

As ações da Companhia passaram a ser negociados na B3 a partir de 1º de março de 2021 e os ADSs negociados na NYSE a partir de 08 de março de 2021.

Para mais informações acerca da Cisão ou dos contratos relevantes a ela relacionados, vide itens 1.12 e 1.15 deste Formulário de Referência.

- ***Conversão de hipermercados em Assaí***

Em outubro de 2021, o Conselho de Administração da Companhia e do GPA aprovaram a transação para a conversão de hipermercados, operados pelo GPA, em lojas de cash & carry que passaram a ser operadas sob a bandeira Assaí (“Transação”).

A Companhia e o GPA assinaram o “Contrato de Cessão Onerosa de Direitos de Exploração de Pontos Comerciais e Outras Avenças” em dezembro de 2021, conforme aditado (“Contrato”), regulando a cessão, à Companhia, dos direitos de exploração de até 70 pontos comerciais localizados em diversas unidades federativas do Brasil. Em dezembro de 2022, o Conselho de Administração do GPA e da Companhia confirmaram que 4 imóveis não foram objeto da Transação, sendo assim, na conclusão a Companhia recebeu a cessão de 66 imóveis pelo preço de R\$ 3.928 milhões, que foi pago pela Companhia, de forma parcelada entre dezembro de 2021 a janeiro de 2024, reajustadas pelo CDI + 1,2% a.a.

Em paralelo à Transação, o GPA alienou 17 imóveis próprios ao fundo imobiliário Barzel Retail Fundo de Investimento Imobiliário (“Fundo”), com a interveniência da Companhia. Subsequentemente, a Companhia firmou contratos com o Fundo para locação dos 17 imóveis adquiridos do GPA pelo Fundo, pelo prazo de 25 anos, renováveis por um período adicional de 15 anos.

As conversões de hipermercado iniciaram as operações a partir de julho de 2022, sendo inauguradas 47 lojas convertidas em 2022. Ao longo de 2023, outras 17 lojas foram abertas, totalizando 64 conversões de hipermercado em operação ao final do ano.

(a) **Condições financeiras e patrimoniais gerais**

A Companhia encerrou o exercício social de 2023 com 288 lojas de atacado de cash & carry em operação em 24 estados brasileiros e no Distrito Federal e com 1.456 mil metros quadrados de área de vendas, representando um crescimento superior a 12% da área de vendas, por meio da inauguração de 27 novas lojas, das quais 17 lojas consistiram em conversões de hipermercado.

## 2.1 Condições financeiras e patrimoniais

No exercício social encerrado em 31 de dezembro de 2023, a Companhia registrou uma receita operacional líquida de R\$ 66.503 milhões, representando um crescimento de 22,0% em relação ao exercício social anterior. Aliada a uma dinâmica comercial adequada ao ambiente competitivo, a performance das vendas resultou em ganhos significativos de market share (+2,0 p.p.) ao longo do exercício social de 2023.

No exercício social encerrado em 31 de dezembro de 2023, a Companhia registrou, ainda, 24,0% de aumento do EBITDA, que totalizou R\$ 4.761 milhões, frente a R\$ 3.840 milhões no exercício social encerrado em 31 de dezembro 2022. Adicionalmente, a Companhia apresentou R\$ 710 milhões de lucro líquido no exercício social encerrado em 31 de dezembro de 2023, representando uma redução de 41,8% quando comparado com o exercício social encerrado em 31 de dezembro de 2022, quando atingiu R\$ 1.220 milhões.

O aumento do EBITDA é atribuído de forma substancial à maturação de novas lojas e contribuiu, ainda, para a redução do índice de alavancagem da Companhia, que mede a relação do seu endividamento com sua geração de caixa (quanto maior o endividamento ou menor sua geração de caixa, mais alavancada a Companhia será). A redução do índice de alavancagem faz parte da estratégia de negócios da Companhia para 2024, com redução dos investimentos em expansão, continuidade de maturação das novas lojas e consequente maior geração de caixa, além da redução do custo da dívida que virá com a esperada diminuição das taxas de juros no Brasil.

Em paralelo ao fortalecimento dos indicadores operacionais acima, a Companhia realizou, nos últimos três exercícios sociais, emissões de valores mobiliários, captações de empréstimos e repactuação de obrigações de modo a alongar o prazo de pagamento e reduzir o custo de seu endividamento. Em julho de 2023 a Companhia emitiu R\$ 1 bilhão em Certificados de Recebíveis Imobiliários (CRI), e em dezembro de 2023 R\$ 800 milhões em debêntures, além de rolagem de dívidas, totalizando, no ano, um aumento da dívida bruta de R\$ 2,5 bilhões. Os recursos captados através de tais operações foram utilizados para reforço de caixa, dado o contexto da conversão de pontos de hipermercado em lojas de cash & carry da marca “Assaí”. Como resultado, apesar do intenso ciclo de investimentos e das altas taxas de juros em 2023, a Companhia conseguiu manter o custo de seu endividamento em CDI + 1,48%, com prazo médio de vencimentos acima de três anos. Para mais informações sobre as captações realizadas pela Companhia e a destinação de recursos de suas emissões de valores mobiliários, ver itens 2.1(f) e 12.8, respectivamente, deste Formulário de Referência.

Além disso, a Companhia também apresentou, nos últimos três exercícios sociais, uma melhoria contínua em seu Índice de Liquidez Corrente, com uma situação de liquidez confortável ao longo dos últimos anos, conforme demonstrado abaixo em relação à posição da Companhia nos exercícios sociais encerrados em 31 de dezembro de 2023 e 2022:

<b>Exercício social encerrado em 31 de dezembro de</b>	<b>2023</b>	<b>2022</b>
<b>Índice liquidez corrente<sup>(1)</sup></b>	<b>0,89x</b>	<b>0,86x</b>

<sup>(1)</sup> O índice de liquidez corrente é calculado através da divisão do ativo circulante pelo passivo circulante nas datas indicadas.



## 2.1 Condições financeiras e patrimoniais

Por fim, o patrimônio líquido totalizou R\$ 4.630 milhões no exercício social encerrado em 31 de dezembro de 2023, representando um aumento de 18,8% quando comparado com o exercício social encerrado em 31 de dezembro de 2022, quando registrou um patrimônio líquido de R\$ 3.896 milhões.

### (b) Estrutura de capital

<i>(R\$ milhões, exceto %)</i>	<b>31.12.2023</b>	<b>AV</b>	<b>31.12.2022</b>	<b>AV</b>
Passivo (Circulante e Não Circulante)	38.547	89,3%	36.722	90,4%
Total Patrimônio Líquido	4.630	10,7%	3.896	9,6%
<b>Total do Passivo e Patrimônio Líquido</b>	<b>43.177</b>	<b>100%</b>	<b>40.618</b>	<b>100%</b>

Acima demonstramos a composição da estrutura de capital da Companhia nas datas indicadas, considerando como percentual de capital próprio o valor resultante do total do patrimônio líquido dividido pela soma do total do passivo (circulante e não circulante) e do patrimônio líquido, e como percentual de capital de terceiros o valor resultante do somatório do passivo circulante e não circulante dividido pelo total do passivo (circulante e não circulante) e do patrimônio líquido.

A atual estrutura de capital da Companhia definiu-se, primariamente, no âmbito da cisão entre a Companhia e GPA, implementada em 31/12/2020. Nessa oportunidade, o balanço patrimonial da Companhia passou a refletir uma dívida de cerca de R\$ 8 bilhões, que hoje corresponde a 52% da dívida bruta da Companhia, originária do GPA, e portanto, não está relacionada ao crescimento histórico da unidade de negócio Assaí.

Posteriormente, nos anos seguintes, em função do intenso ritmo de expansão e conversões, com a abertura de 115 lojas e o pagamento pelos pontos comerciais dos 66 hipermercados Extra, houve um desembolso de investimentos acima dos patamares históricos (R\$ 12 bilhões em 3 anos).

Devido a esses eventos, o índice de alavancagem da Companhia ficou acima dos patamares históricos, quando a Companhia apresentava uma estrutura de capital menos alavancada.

No entanto, ao final de 2023, iniciou-se um processo de redução da alavancagem que deverá continuar em 2024 e 2025, com um ritmo de investimento em crescimento orgânico mais em linha com o que ocorria até 2020. Esse processo é marcado por forte geração de caixa, dado que cerca de 300 lojas estarão em operação, e tendo em vista que a Companhia já concluiu os pagamentos devidos pelos pontos adquiridos e também concluiu o grande projeto de conversão. Diante do exposto, a Diretoria acredita que, com a implementação do processo de redução da alavancagem, a Companhia terá uma estrutura de capital mais adequada, atendendo seus objetivos de crescimento sustentável e melhoria do retorno dos acionistas e demais stakeholders.

### (c) Capacidade de pagamento em relação aos compromissos financeiros assumidos

A Administração acredita que o fluxo de caixa, bem como os recursos atualmente disponíveis, garantem à Companhia plena capacidade de pagamento de todos os compromissos financeiros de curto e de longo prazo.

A eficiente gestão do caixa da Companhia, dado o contexto de alta das taxas de juros, maior investimento em expansão e lojas convertidas em curva de maturação, resultou em uma geração de caixa livre em linha com o esperado para o momento. Além disso, o Capital de Giro da Companhia no exercício social encerrado em 31 de dezembro de 2023 era suficiente para suportar um prazo de 25 dias, representando uma melhora de 5 dias em relação a 2022. Esse resultado ocorreu em função

## 2.1 Condições financeiras e patrimoniais

da normalização de estoques após o forte ritmo de abertura ao longo de 2022 e continuidade no processo de maturação das lojas novas.

### (d) Fontes de financiamento para capital de giro e para investimentos em ativos não circulantes utilizadas pela Companhia

A captação de recursos no exercício social encerrado em 31 de dezembro de 2023 foi realizada por meio de: (a) geração de caixa através de sua operação; (b) contratos financeiros denominados em reais com obrigação de pagamento de principal e de taxa de juros atrelada à taxa DI; (c) captações no mercado de capitais mediante emissões de debêntures e notas promissórias; e (d) antecipação de recebíveis.

A Companhia ressalta ainda que no exercício social encerrado em 31 de dezembro de 2023, não houve dificuldades para obtenção de financiamentos ou realização de refinanciamentos da dívida existente.

### (e) Fontes de financiamento para capital de giro e para investimentos em ativos não circulantes pretendidas para cobertura de deficiências de liquidez

Na opinião da Administração, as fontes de financiamento utilizadas no exercício social encerrado em 31 de dezembro de 2023 são adequadas e continuarão a ser utilizadas pela Companhia como fontes de financiamento, se necessário.

### (f) Níveis de endividamento e características das dívidas

#### (i) Contratos de empréstimo e financiamento relevantes

As tabelas abaixo apresentam o endividamento da Companhia junto a instituições financeiras e as captações feitas no mercado de capitais no exercício social encerrado em 31 de dezembro de 2023. A composição da dívida inclui empréstimos, debêntures e notas promissórias.

<i>(R\$ milhões)</i>	<i>Taxa média</i>	<i>31.12.2023</i>
<b><u>Debêntures</u></b>		
Debêntures e notas promissórias	CDI + 1,45% a.a.	13.378
Custo de captação		(185)
		<b>13.193</b>
<b><u>Empréstimos</u></b>		
<b><u>Em moeda nacional</u></b>		
Capital de giro	CDI + 0,20% a.a.	40
Capital de giro	CDI + 1,66% a.a.	1.952
Contratos de <i>swap</i>		(266)
Custo de captação		(9)
		<b>1.717</b>
<b>Total</b>		<b>14.910</b>

## 2.1 Condições financeiras e patrimoniais

Cronograma de vencimentos dos empréstimos e financiamentos, incluindo derivativos no ativo e passivo não circulante:

<i>(R\$ milhões)</i>	<b>Vencimento</b>	<b>31.12.2023</b>
	De 1 a 2 anos	4.767
	De 2 a 3 anos	1.684
	De 3 a 4 anos	3.654
	De 4 a 5 anos	1.823
	Após 5 anos	1.051
	<b>Subtotal</b>	<b>12.979</b>
	<b>Custo de captação</b>	<b>(136)</b>
<b>Total</b>		<b>12.843</b>

Financiamento do capital de giro, swap e financiamento do consumidor por interveniência:

- *Financiamento do capital de giro e Debêntures*

A Companhia utiliza a emissão de debêntures para fortalecer o capital de giro, manter sua estratégia de caixa, alongamento do seu perfil de dívida e investimentos. As debêntures emitidas não são conversíveis em ações, são da espécie quirografária e não possuem cláusulas de repactuação.

- *Swaps*

A Companhia faz uso de operações de swap de 100% das captações em taxas de juros fixas e IPCA, trocando essas obrigações pelas taxas de juros do CDI (flutuante). Esses contratos têm o mesmo prazo da dívida e protegem os juros e o principal. No exercício social encerrado em 31 de dezembro de 2023 a taxa de CDI foi de 13,0% e no exercício social encerrado em 31 de dezembro de 2022 foi de 12,4%.

Abaixo, são apresentadas as principais informações e os saldos em aberto da Companhia em relação aos seus instrumentos de dívida no exercício social encerrado em 31 de dezembro de 2023:

Descrição	Tipo	Valor de emissão	Debêntures em circulação (unidades)	Emissão	Vencimento	Encargos financeiros anuais	Preço unitário (R\$)	Saldo em 31.12.2023 (R\$ milhões)
1ª Emissão de Notas promissórias - 5ª série	Sem preferência	200	4	04/07/2019	04/07/2024	CDI + 0,72% a.a.	72.272.432	289
1ª Emissão de Notas promissórias - 6ª série	Sem preferência	200	4	04/07/2019	04/07/2025	CDI + 0,72% a.a.	72.272.432	289
2ª Emissão de Debêntures - 1ª série	Sem preferência	940.000	940.000	01/06/2021	20/05/2026	CDI + 1,70% a.a.	1.015	954
2ª Emissão de Debêntures - 2ª série	Sem preferência	660.000	660.000	01/06/2021	20/05/2028	CDI + 1,95% a.a.	1.015	670
2ª Emissão de Notas promissórias - 1ª série	Sem preferência	1.250.000	1.250.000	27/08/2021	27/08/2024	CDI + 1,47% a.a.	1.345	1.681
2ª Emissão de Notas promissórias - 2ª série	Sem preferência	1.250.000	1.250.000	27/08/2021	27/02/2025	CDI + 1,53% a.a.	1.347	1.683
3ª Emissão de Debêntures - 1ª série - CRI	Sem preferência	982.526	982.526	15/10/2021	16/10/2028	IPCA + 5,15% a.a.	1.142	1.122
3ª Emissão de Debêntures - 2ª série - CRI	Sem preferência	517.474	517.474	15/10/2021	15/10/2031	IPCA + 5,27% a.a.	1.143	591
4ª Emissão de Debêntures - série única	Sem preferência	2.000.000	2.000.000	07/01/2022	26/11/2027	CDI + 1,75% a.a.	1.012	2.024
1ª Emissão de Notas Comerciais Escriturais - série única	Sem preferência	750.000	750.000	10/02/2022	09/02/2025	CDI + 1,70% a.a.	1.053	790
5ª Emissão de Debêntures - série única - CRI	Sem preferência	250.000	250.000	05/04/2022	28/03/2025	CDI + 0,75% a.a.	1.030	258
6ª Emissão de Debêntures - 1ª série - CRI	Sem preferência	72.962	72.962	28/09/2022	11/09/2026	CDI + 0,60% a.a.	1.035	76
6ª Emissão de Debêntures - 2ª série - CRI	Sem preferência	55.245	55.245	28/09/2022	13/09/2027	CDI + 0,70% a.a.	1.036	58
6ª Emissão de Debêntures - 3ª série - CRI	Sem preferência	471.793	471.793	28/09/2022	13/09/2029	IPCA + 6,70% a.a.	1.078	508
2ª Emissão de Notas Comerciais Escriturais - série única	Sem preferência	400.000	400.000	26/12/2022	26/12/2025	CDI + 0,93% a.a.	1.143	458
7ª Emissão de Debêntures - 1ª série - CRI	Sem preferência	145.721	145.721	25/07/2023	15/07/2026	CDI + 1,00% a.a.	1.057	154
7ª Emissão de Debêntures - 2ª série - CRI	Sem preferência	878.503	878.503	25/07/2023	15/07/2027	Pré 11,75% a.a.	1.049	921
7ª Emissão de Debêntures - 3ª série - CRI	Sem preferência	46.622	46.622	25/07/2023	17/07/2028	CDI + 1,15% a.a.	1.058	50

Descrição	Tipo	Valor de emissão	Debêntures em circulação (unidades)	Emissão	Vencimento	Encargos financeiros anuais	Preço unitário (R\$)	Saldo em 31.12.2023 (R\$ milhões)
8ª Emissão de Debêntures - 1ª série - CRI	Sem preferência	400.000	400.000	22/12/2023	22/12/2027	CDI + 1,85% a.a.	1.002	401
8ª Emissão de Debêntures - 2ª série - CRI	Sem preferência	400.000	400.000	22/12/2023	22/12/2028	CDI + 1,95% a.a.	1.002	401
Custo de captação								(185)
<b>Total</b>								<b>13.193</b>

## 2.1 Condições financeiras e patrimoniais

### (ii) Outras relações de longo prazo com instituições financeiras

Atualmente, a Companhia não mantém quaisquer relações de longo prazo relevantes com instituições financeiras, além daquelas já descritas no item 2.1(f)(i) deste Formulário de Referência.

### (iii) Grau de subordinação entre as dívidas

A Diretoria informa que o grau de subordinação entre as dívidas da Companhia é determinado de acordo com as disposições da legislação em vigor, qual seja: (i) obrigações sociais e trabalhistas; (ii) impostos a recolher; (iii) passivos de arrendamento; (iv) empréstimos e financiamentos; (v) créditos quirografários; (vi) créditos subordinados; e (vii) dividendos e juros sobre capital próprio.

**(iv) Eventuais restrições impostas à Companhia, em especial, em relação a limites de endividamento e contratação de novas dívidas, à distribuição de dividendos, à alienação de ativos, à emissão de novos valores mobiliários e à alienação de controle societário, bem como se o emissor vem cumprindo essas restrições**

- ***Covenants financeiros***

Em conexão com as emissões de debêntures, notas comerciais e notas promissórias efetuadas e parte das operações de empréstimos, a Companhia tem a obrigação de manter determinados índices financeiros. Esses índices são calculados trimestralmente com base nas demonstrações financeiras auditadas da Companhia preparadas de acordo com as práticas contábeis adotadas no Brasil, sendo: (i) a Dívida Líquida (Dívida Bruta menos disponibilidades e contas a receber)/Patrimônio Líquido menor ou igual a 3,0; e (ii) índice de Dívida Líquida consolidada/EBITDA menor ou igual a 3,0. No exercício social encerrado em 31 de dezembro de 2023, a Companhia estava adimplente em relação a esses índices.

- ***Covenants não financeiros***

Além disso, os instrumentos de emissões de debêntures, notas promissórias e notas comerciais preveem cláusulas restritivas que, entre outras, determinam a limitação à alienação de ativos, a realização de operações de reestruturação societária (cisão, fusão e incorporação) e o pagamento de dividendos superiores ao mínimo obrigatório.

Há também contratos de empréstimo e instrumentos de financiamento da Companhia que, conforme o caso, também preveem cláusulas restritivas que limitam os eventos acima indicados, incluindo: (i) contratos de empréstimo e financiamento em moeda nacional e moeda estrangeira; e (ii) contrato de Adesão ao Sistema de Proteção Contra Riscos Financeiros – Derivativos (swap, termo e opções).

- ***Restrições à transferência e aquisição do controle acionário da Companhia***

#### (a) Transferência de Controle Acionário

O Grupo Casino possuía o controle acionário da Companhia, que foi alienado em 2023. No entanto, essa alienação não resultou na transferência do controle acionário da Companhia para terceiros.

## 2.1 Condições financeiras e patrimoniais

### (b) Anuência Prévia e Aditamento Contratual

A Companhia obteve a aprovação prévia e realizou aditamentos contratuais com instituições financeiras, como The Bank of Nova Scotia, Banco do Brasil, Banco Safra, Banco BTG Pactual e Banco Itaú. Esses aditamentos foram realizados para garantir que a saída do Casino como controlador acionário da Companhia não resultasse no vencimento antecipado das dívidas, conforme previsto na legislação societária vigente e nos respectivos termos de instrumento de dívidas.

### (c) Cláusulas de Transferência de Controle

As cláusulas relacionadas à transferência, venda ou aquisição de participação acionária nos instrumentos de dívida previam o vencimento antecipado apenas se o Grupo Casino deixasse de ser o controlador, independentemente de a Companhia passar a ter um novo controlador ou o capital social ser pulverizado.

### (d) Necessidade de Waiver

Devido às cláusulas mencionadas acima, a Companhia teve que solicitar waivers dos titulares dos instrumentos de dívida, incluindo os instrumentos de debêntures, notas promissórias, notas comerciais, CRIs e demais empréstimos bilaterais, gerando um custo aproximado de R\$ 93 milhões, cujo status seguem abaixo descrito:

- *2ª, 3ª, 4ª, 5ª e 6ª emissão de debêntures, 1ª emissão de notas comerciais, 1ª e 2ª emissão de notas promissórias*

Os detentores das debêntures da 2ª e 4ª emissão, detentores dos CRIs vinculados à 3ª, 5ª e 6ª emissão de debêntures da Companhia, os titulares de notas comerciais da 1ª emissão da Companhia, e os titulares de notas promissórias da 1ª e 2ª emissão da Companhia aprovaram, em assembleias realizadas entre 3 de março de 2023 e 11 de julho de 2023, dentre outros, a anuência prévia em caso de eventual alteração do controle pela Companhia, desde que (a) a Companhia deixe de possuir acionistas controlador, ou (b) caso a Companhia passe, a qualquer momento durante a vigência dos respectivos instrumentos, a ter novo controlador, (i) as ações da Companhia permaneçam listadas no Novo Mercado da B3, (ii) a alteração de controle não implique no rebaixamento do rating da Companhia, (iii) o novo controlador não tenha histórico de inadimplência em quanto ao pagamento de qualquer valor devido no âmbito de operações realizadas no mercado financeiro e/ou de capitais nacional; (iv) o novo controlador não tenha violado as leis anticorrupção; (v) o novo controlador cumpra com as leis relacionadas à não utilização de trabalho infantil, análogo ao escravo, incentivo à prostituição e violação dos direitos dos silvícolas, e adote as melhores práticas de proteção ao meio ambiente, à segurança e saúde do trabalho, inclusive no tocante ao cumprimento da legislação socioambiental; (vi) não esteja envolvido em práticas contrárias às leis anticorrupção; (vii) o novo controlador não seja entidade ou pessoa exposta politicamente; e (viii) no que for aplicável, (viii.1) não seja uma Contraparte Restrita ou incorporada em um Território Sancionado ou (viii.2) não seja uma subsidiária de uma Contraparte Restrita.

Para os fins acima:

## 2.1 Condições financeiras e patrimoniais

“Contraparte Restrita” significa qualquer pessoa, organização ou embarcação (1) designada na lista de Nacionais Especialmente Designados e Pessoas Bloqueadas emitida pelo Escritório de Controle de Ativos Estrangeiros do Departamento do Tesouro dos EUA (OFAC), na Lista Consolidada de Pessoas, Grupos e Entidades Sujeitas a Sanções Financeiras da UE ou qualquer lista semelhante de pessoas-alvo emitidas com quaisquer Sanções (incluindo, aquelas emitidas pelo Brasil), ou (2) que é, ou faz parte de um governo de um Território Sancionado, ou (3) de propriedade ou controlada por, ou agindo em nome de qualquer um dos anteriores.;

“Território Sancionado” significa qualquer país ou outro território sujeito a um embargo geral de exportação, importação, financeiro ou de investimento sob Sanções, cujos países e territórios na data da aprovação incluem a Crimeia (conforme definido e interpretado nas aplicáveis Leis e regulamentos de sanções), Rússia, territórios de Donetsk e Luhansk, Irã, Coreia do Norte, Síria, Cuba e Venezuela; e

“Sanções” significa qualquer economia ou comércio, leis, regulamentos, embargos, disposições de congelamento, proibições ou medidas restritivas relacionadas ao comércio, fazer negócios, investimentos, exportar, financiar ou disponibilizar ativos (ou outros semelhantes ou relacionados com qualquer do anterior) promulgada, aplicada, imposta ou administrada por qualquer autoridade sancionadora indicada a seguir: (a) Conselho de Segurança das Nações Unidas, União Europeia, OFAC, os Departamentos do Tesouro e do Comércio dos Estados Unidos, o governo do Reino Unido, o Tesouro de Sua Majestade do Reino Unido, conforme aplicável, e/ou (b) todo e qualquer país que a Emissora ou qualquer sociedade de seu grupo econômico têm ligação, conforme aplicável; e/ou (c) os governos, instituições ou agências de qualquer país ou entidade listados nos itens (a) e (b).

- o *CCB Banco do Brasil, CCB Banco Safra, CCB Banco BTG Pactual e CCB Banco Itaú*

Foram aprovadas as anuências prévias às CCBs com o Banco do Brasil, Banco Safra, Banco BTG Pactual e Banco Itaú as quais foram obtidas em termos similares aos aprovados pelos detentores dos instrumentos mencionados acima, bem como celebrados os respectivos aditamentos.

- ***Cross default e Cross acceleration***

Parte dos instrumentos de dívida da Companhia, incluindo todas as emissões de debêntures, notas comerciais e notas promissórias, contém cláusula de cross default e cross acceleration, que preveem o vencimento da dívida caso ocorra (a) inadimplemento de qualquer outra obrigação financeira da Companhia e/ou de qualquer de suas controladas no âmbito do mercado financeiro e/ou de capitais em valores iguais ou superiores ao previsto no instrumento, os quais variam entre R\$ 50 e 75 milhões, e/ou (b) declaração de vencimento antecipado de qualquer outra dívida e/ou obrigação da Companhia e/ou de qualquer de suas controladas em valores iguais ou superiores ao previsto no instrumento, os quais variam entre R\$ 50 a 75 milhões.

**(g) Limites dos financiamentos contratados e percentuais já utilizados**

No exercício social encerrado em 31 de dezembro de 2023, a Companhia não possuía limite contratado de financiamento em aberto junto a instituições financeiras.



(h) Alterações significativas em itens das demonstrações de resultado e de fluxo de caixa

**Demonstrações de Resultados**

*Exercício social encerrado em 31 de dezembro de 2023 comparado ao exercício social encerrado em 31 de dezembro de 2022*

<b>Demonstração do Resultado <sup>(1)</sup></b> <i>(R\$ milhões, exceto %)</i>	<b>Exercício social encerrado em</b> <b>31/12/2023</b>	<b>AV</b> <b>(%)</b>	<b>Exercício social encerrado em</b> <b>31/12/2022</b>	<b>AV</b> <b>(%)</b>	<b>AH</b> <b>(%)</b>
<b>Receita Operacional Líquida</b>	<b>66.503</b>	<b>100,0%</b>	<b>54.520</b>	<b>100,0%</b>	<b>22,0%</b>
Custo das Mercadorias Vendidas	(55.682)	(83,7%)	(45.557)	(83,6%)	22,2%
<b>Lucro Bruto</b>	<b>10.821</b>	<b>16,3%</b>	<b>8.963</b>	<b>16,4%</b>	<b>20,7%</b>
Despesas com Vendas	(5.411)	(8,1%)	(4.379)	(8,0%)	23,6%
Despesas Gerais e Administrativas	(831)	(1,2%)	(787)	(1,4%)	5,6%
Depreciações e Amortizações	(1.394)	(2,1%)	(919)	(1,7%)	51,7%
Resultado de Equivalência Patrimonial	51	0,1%	44	0,1%	15,9%
<b>Total das Despesas Operacionais</b>	<b>(7.536)</b>	<b>(11,3%)</b>	<b>(6.113)</b>	<b>(11,2%)</b>	<b>23,3%</b>
Outras Receitas (Despesas) Operacionais, Líquidas	49	0,1%	(72)	(0,1%)	(168,1%)
<b>Lucro Operacional antes do Resultado Financeiro Líquido</b>	<b>3.285</b>	<b>4,9%</b>	<b>2.850</b>	<b>5,2%</b>	<b>15,3%</b>
Receitas Financeiras	281	0,4%	394	0,7%	(28,7%)
Despesas Financeiras	(3.012)	(4,5%)	(1.909)	(3,2%)	57,8%
<b>Resultado Financeiro Líquido</b>	<b>(2.731)</b>	<b>(4,1%)</b>	<b>(1.515)</b>	<b>(2,8%)</b>	<b>80,3%</b>
<b>Lucro antes do Imposto de Renda e Contribuição Social</b>	<b>554</b>	<b>0,8%</b>	<b>1.335</b>	<b>2,4%</b>	<b>(58,5%)</b>
Imposto de Renda e Contribuição Social	156	0,2%	(115)	(0,2%)	(235,7%)
<b>Lucro Líquido do Exercício</b>	<b>710</b>	<b>1,1%</b>	<b>1.220</b>	<b>2,2%</b>	<b>(41,8%)</b>

<sup>(1)</sup> No exercício social encerrado em 31 de dezembro de 2022, foram reconhecidos R\$ 109 milhões no resultado financeiro e no lucro líquido, referentes a atualização monetária sobre créditos fiscais relacionados ao ressarcimento de ICMS-ST.

## 2.1 Condições financeiras e patrimoniais

- ***Receita Operacional Líquida***

A receita operacional líquida da Companhia consiste, principalmente, da receita bruta derivada das vendas de seus produtos, deduzido o valor decorrente de impostos e devoluções de produtos. A receita operacional líquida da Companhia aumentou 22,0% ou R\$ 11.983 milhões no exercício social encerrado em 31 de dezembro de 2023, passando de R\$ 54.520 milhões no exercício social encerrado em 31 de dezembro de 2022 para R\$ 66.503 milhões no exercício social encerrado em 31 de dezembro de 2023. Referido aumento decorreu, principalmente: (1) contribuição da expansão recente (20,7%) dada a abertura de 27 novas lojas (incluindo 17 conversões de hipermercados) durante o ano de 2023, o que representou um crescimento de 12% na área de vendas da Companhia; e (2) do crescimento das vendas mesmas das lojas (1,6%), impulsionadas pela rápida maturação das lojas convertidas. Além disso, a Companhia considera seu modelo de negócios atraente e bem-sucedido, buscando realizar avanços contínuos na melhoria da experiência de compra, com revisões no mix de produtos e inclusão de serviços para atender à demanda e o perfil dos clientes no entorno de cada loja, resultando no aumento do tráfego das lojas.

- ***Custo das Mercadorias Vendidas***

No exercício social encerrado em 31 de dezembro de 2023, o custo das mercadorias vendidas totalizou R\$ 55.682 milhões, representando um aumento de R\$ 10.125 milhões, ou 22,2% em relação ao exercício social encerrado em 31 de dezembro de 2022, em que o custo das mercadorias vendidas totalizou R\$ 45.557 milhões. Esse aumento decorreu do aumento das operações da Companhia e de suas vendas, conforme apontado acima, sendo que custo das mercadorias vendidas se manteve praticamente estável em relação à receita operacional líquida em cada período (83,6% em 2022 e 83,7% em 2023), de modo que a margem bruta da Companhia apresentou variação negativa de 0,1 p.p., evidenciando a rápida maturação das novas lojas.

- ***Despesas com Vendas***

As despesas com vendas passaram de R\$ 4.379 milhões no exercício social encerrado em 31 de dezembro de 2022 para R\$ 5.411 milhões no exercício social encerrado em 31 de dezembro de 2023, representando um crescimento de 23,6% ou R\$ 1.032 milhões, decorrente, principalmente da expansão das operações da Companhia, de forma que despesas com vendas variou 0,1 p.p. em relação à receita líquida de cada exercício social (8,1% no exercício social encerrado em 2023 e 8,0% no exercício social encerrado em 2022), demonstrando que as novas lojas da Companhia, conjuntamente aos esforços em redução de despesas, alcançaram desempenho suficiente para absorver as despesas inerentes à expansão das operações. As despesas com vendas compreendem todas as despesas das lojas, tais como salários, manutenção, despesas com administradoras de cartão de créditos, dentre outros.

- ***Despesas Gerais e Administrativas***

As despesas gerais e administrativas da Companhia passaram de R\$ 787 milhões no exercício social encerrado em 31 de dezembro de 2022 para R\$ 831 milhões no exercício social encerrado em 31 de dezembro de 2023, representando um crescimento de 5,6% ou R\$ 44 milhões, o qual decorreu, principalmente, do reajuste de salários de empregados, em linha com o aumento da inflação no período. Em relação à receita líquida dos exercícios, as despesas com vendas diminuíram 0,2% em

## 2.1 Condições financeiras e patrimoniais

relação a 2022 (1,2% no exercício social encerrado em 2023 e 1,4% no exercício social encerrado em 2022), refletindo a capacidade para diluir custos com o aumento das operações.

- ***Depreciações e Amortizações***

No exercício social encerrado em 31 de dezembro de 2023, as depreciações e amortizações totalizaram R\$ 1.394 milhões, representando um aumento de 51,7% comparado às depreciações e amortizações de R\$ 919 milhões registradas no exercício social encerrado em 31 de dezembro de 2022, variação esta decorrente, principalmente, da abertura de novas lojas e das conversões de hipermercado durante o período.

- ***Outras Receitas (Despesas) Operacionais, Líquidas***

A conta de outras receitas (despesas) operacionais, líquidas totalizou no exercício social encerrado em 31 de dezembro de 2023 uma receita de R\$ 49 milhões frente a uma despesa de R\$ 72 milhões no exercício social encerrado em 31 de dezembro de 2022. Em 2023, as outras receitas (despesas) operacionais, líquidas consistiram, principalmente, de um resultado positivo (não caixa) de efeito contábil de R\$ 65 milhões devido à baixa do contrato de aluguel de 28 lojas pertencentes ao fundo Península que foi rescindido. Este efeito foi desencadeado pela saída do antigo acionista controlador (Grupo Casino), dada a existência de uma cláusula que estabelecia a possibilidade de rescisão antecipada dos contratos de aluguel e que levou à negociação de novos contratos de aluguel. Adicionalmente, em 2022, as despesas operacionais incluíam o provisionamento da baixa de ativos de lojas fechadas dado o projeto de conversão de hipermercados, além da baixa de ativos referente à conclusão da venda de ativos anunciada em fato relevante publicado em julho de 2021.

- ***Lucro Operacional antes do Resultado Financeiro Líquido***

No exercício social encerrado em 31 de dezembro de 2023, o lucro operacional antes do resultado financeiro líquido totalizou R\$ 3.285 milhões, representando um aumento de 15,3% ou R\$ 435 milhões, em comparação ao mesmo período em 2022, quando totalizou R\$ 2.850 milhões. Referida variação decorreu, principalmente, do aumento do lucro bruto no montante de R\$ 1.858 milhões, que foi parcialmente compensado pelo aumento de R\$ 1.032 milhões nas despesas de venda, como explicado acima.

- ***Resultado Financeiro Líquido***

No exercício social encerrado em 31 de dezembro de 2023, o resultado financeiro líquido totalizou uma despesa de R\$ 2.731 milhões, representando um aumento de R\$ 1,216 milhões quando comparado ao mesmo período em 2022, quando totalizou uma despesa de R\$ 1.515 milhões. Referida variação decorreu, principalmente, (i) em decorrência do aumento da taxa Selic em 2023 (média de 13,0% a.a.) em comparação a 2022 (média de 12,4% a.a.), o que levou ao aumento do CDI no período e, conseqüentemente, ao aumento das despesas financeiras pela Companhia, uma vez que a maior parte de seu endividamento está indexado ao CDI; (ii) do menor efeito dos juros capitalizados (R\$ 257 milhões em 2023 em comparação a R\$ 774 milhões em 2022); e (iii) aumento do saldo do endividamento total (empréstimos circulantes e não circulantes mais debêntures e notas promissórias circulantes e não circulantes), que passou de R\$ 12.591 milhões no exercício social encerrado em 31 de dezembro de 2022 para R\$ 15.184 milhões no exercício social encerrado em 31

## 2.1 Condições financeiras e patrimoniais

de dezembro de 2023, em razão das novas captações realizadas pela Companhia para financiar a expansão das suas operações em 2023, especialmente para conversão de hipermercados.

- ***Lucro antes do Imposto de Renda e Contribuição Social***

No exercício social encerrado em 31 de dezembro de 2023, o lucro antes do imposto de renda e contribuição social foi de R\$ 554 milhões, uma diminuição de 58,5% ou R\$ 781 milhões, em comparação ao lucro antes do imposto de renda e contribuição social de R\$ 1.335 milhões no mesmo período em 2022, variação esta resultante do acima exposto, especialmente em razão do aumento da despesa financeira.

- ***Imposto de Renda e Contribuição Social***

No exercício social encerrado em 31 de dezembro de 2023, o imposto de renda e contribuição social totalizaram uma receita de R\$ 156 milhões em comparação a uma despesa de R\$ 115 milhões em relação ao mesmo período em 2022. A taxa de impostos efetiva foi de -28,2% em 2023, em comparação a 8,6% em 2022, principalmente como resultado da redução do lucro antes do imposto de renda e contribuição social e da manutenção de montantes similares apurados nos exercícios sociais em questão de incentivos fiscais relacionados a subvenções para investimentos que, conforme previsto na Lei Complementar nº 160/17 e Lei nº 12.973/14, excluiu das bases de cálculo do IRPJ e da CSLL o valor da reserva de incentivos fiscais que totalizou R\$ 939 milhões no exercício social encerrado em 31 de dezembro de 2023.

- ***Lucro Líquido do Exercício***

O lucro líquido da Companhia no exercício social encerrado em 31 de dezembro de 2023 foi de R\$ 710 milhões, em comparação a R\$ 1.220 milhões referente ao exercício social encerrado em 31 de dezembro de 2022, representando uma diminuição de 41,8%.

## 2.1 Condições financeiras e patrimoniais

### Fluxos de Caixa

A tabela a seguir estabelece certas informações sobre os fluxos de caixa da Companhia para os exercícios sociais encerrados em 31 de dezembro de 2023 e 2022.

<i>(R\$ milhões, exceto %)</i>	<b>Exercício social encerrado em 31/12/2023</b>	<b>Exercício social encerrado em 31/12/2022</b>	<b>AH (%) 2023 x 2022</b>
Caixa líquido gerado pelas atividades operacionais	5.963	5.144	15,9%
Caixa líquido aplicado nas atividades de investimento	(3.055)	(3.790)	(19,4%)
Caixa líquido (aplicado nas) gerado pelas atividades de financiamento	(3.291)	1.938	(269,8%)
Aumento (redução) líquido de caixa e equivalentes de caixa	(383)	3.292	(111,6%)
Caixa e equivalentes de caixa no início do exercício	5.842	2.550	129,1%
Variação cambial sobre caixa e equivalentes de caixa	-	-	-
Caixa e equivalentes de caixa no fim do exercício	5.459	5.842	(6,6%)

Historicamente, a Companhia financia seus gastos de capital e investimentos principalmente com caixa gerado de suas operações e, em menor grau, com fundos de terceiros, incluindo financiamentos bancários e transações em mercado de capitais, incluindo emissões de debêntures e notas promissórias.

#### *Exercício social encerrado em 31 de dezembro de 2023*

- *Caixa líquido gerado pelas atividades operacionais*

O caixa líquido gerado pelas atividades operacionais da Companhia, no exercício social encerrado em 31 de dezembro de 2023, foi de R\$ 5.963 milhões, em comparação com uma geração de R\$ 5.144 milhões no exercício social encerrado em 2022, representando um aumento de 15,9%. Essa variação decorreu, principalmente: (i) do aumento do efeito de juros incorridos e encargos de variação monetária no valor de R\$ 2.853 milhões em 2023, comparado a R\$ 1.827 milhões em 2022, em razão da maior dívida bruta no período devido às captações realizadas e ao pagamento, conforme cronograma, das parcelas referentes à aquisição dos pontos comerciais de hipermercado; (ii) do aumento líquido das contas a pagar aos fornecedores no valor de R\$ 1.498 milhões, ligada à expansão da Companhia, com abertura de 27 lojas no ano (comparado à abertura de 60 lojas em 2022 e que ocasionou um aumento líquido das contas a pagar aos fornecedores no valor de R\$ 3.175 milhões; (iii) do efeito não caixa de depreciação e amortização no valor de R\$ 1.476 milhões (em comparação a R\$ 990 milhões em 2022) em razão da abertura de novas lojas e consequente aumento do imobilizado em 2023; e (iv) da diminuição líquida de estoques de R\$ 735 em 2023 comparado a R\$ 2.505 milhões em 2022, que é explicada pelo menor volume de abertura de lojas em 2023 (27 lojas) comparado a 2022 (60 lojas). Os efeitos destes fatores foram parcialmente compensados principalmente por: (i) aumento dos impostos a recuperar de R\$ 352 milhões em 2023, comparado a - R\$ 336 milhões em 2022, refletindo a monetização de ICMS, PIS e COFINS; e (ii) aumento da variação das contas a receber em -R\$ 640 milhões devido à expansão da Companhia.

## 2.1 Condições financeiras e patrimoniais

- ***Caixa líquido aplicado nas atividades de investimento***

O caixa líquido da Companhia aplicado nas atividades de investimento foi de R\$ 3.055 milhões no exercício social encerrado em 31 de dezembro de 2023, comparado a uma aplicação de R\$ 3.790 milhões no exercício social encerrado em 31 de dezembro de 2022, representando uma redução de 19,4%. Essa redução é principalmente justificada pelo menor ritmo de expansão de lojas em 2023 comparado a 2022 (R\$ 3.116 milhões em 2023 e R\$ 3.524 em 2022), resultando em menor dispêndio de recursos. Adicionalmente, devido ao cronograma do projeto de conversões, os pontos comerciais de hipermercado foram reconhecidos como intangível em 2022, justificando a redução de consumo de R\$ 400 milhões referente à aquisição de bens do ativo imobilizado. Da mesma forma, a maioria dos imóveis próprios referentes ao projeto de conversões foram alienados em 2022, resultando em uma redução de consumo de R\$ 160 milhões referente ao impacto líquido dos bens mantidos para venda.

- ***Caixa líquido aplicado nas atividades de financiamento***

O caixa líquido da Companhia aplicado nas atividades de financiamento foi de R\$ 3.291 milhões no exercício social encerrado em 31 de dezembro de 2023 em comparação a uma geração de R\$ 1.938 milhões no exercício social encerrado em 31 de dezembro de 2022, representando uma variação de (269,8%). Essa variação é substancialmente explicada (i) pelo pagamento de parcelas vincendas da aquisição de hipermercados, no montante de R\$ 2.609 milhões, sem que tenha havido pagamento comparável em 2022; (ii) pelo maior volume de pagamento de empréstimos em 2023 (R\$ 1.499 milhões, em comparação a R\$ 183 milhões em 2022), em razão da realização de amortizações em montantes superiores; e (iii) pela menor captação de empréstimos em 2023 (R\$ 3.392 milhões) quando comparado a 2022 (R\$ 4.001 milhões).

### ***Exercício social encerrado em 31 de dezembro de 2022***

- ***Caixa líquido gerado pelas atividades operacionais***

O caixa líquido gerado pelas atividades operacionais da Companhia, no exercício social encerrado em 31 de dezembro de 2022, foi de R\$ 5.144 milhões, em comparação com o lucro líquido de R\$ 1.220 milhões auferido no referido exercício. Essa variação decorreu, principalmente: (i) do efeito não caixa de juros incorridos e encargos de variação monetária no valor de R\$ 1.827 milhões; (ii) do aumento líquido das contas a pagar aos fornecedores no valor de R\$ 3.175 milhões; (iii) do efeito não caixa de depreciação e amortização no valor de R\$ 990 milhões; (iv) das movimentações das transações com partes relacionadas no valor de R\$ 196 milhões; e (v) do aumento da provisão para obsolescência e quebras no valor de R\$ 418 milhões. Os efeitos destes fatores foram parcialmente compensados principalmente por uma diminuição líquida de estoques de R\$ 505 milhões.

- ***Caixa líquido aplicado nas atividades de investimento***

O caixa líquido da Companhia aplicado nas atividades de investimento foi de R\$ 3.790 milhões no exercício social encerrado em 31 de dezembro de 2022. Em 2022, o principal uso do caixa para atividades de investimento da Companhia foi relacionado a: (i) compras de ativo imobilizado no

## 2.1 Condições financeiras e patrimoniais

valor de R\$ 3.524 milhões relacionados à expansão da rede de lojas da Companhia; (ii) compras de ativos intangíveis no valor de R\$ 636 milhões relacionadas principalmente à aquisição de pontos comerciais do GPA em conexão com a Transação Extra; e (iii) compras de ativos mantidos para venda no valor de R\$ 250 milhões, incluindo a aquisição de uma propriedade do GPA, no montante de R\$ 95 milhões, em conexão com a Transação Extra, que a Companhia espera vender a determinado fundo imobiliário. Os efeitos desses fatores foram parcialmente compensados pela venda de ativos no valor de R\$ 620 milhões, incluindo a venda de imóveis a um fundo de investimento imobiliário no valor de R\$ 505 milhões, realizada no âmbito da Transação Extra.

- *Caixa líquido aplicado nas atividades de financiamento*

O caixa líquido da Companhia aplicado nas atividades de financiamento foi de R\$ 1.938 milhões no exercício social encerrado em 31 de dezembro de 2022. Em 31 de dezembro de 2022, a Companhia: captou R\$ 3.959 milhões em empréstimos e financiamentos, decorrentes, principalmente, da 4ª, 5ª e 6ª emissões de debêntures da Companhia, da sua 1ª emissão de notas comerciais escriturais e empréstimos bancários. Os efeitos dos novos empréstimos e financiamentos foram parcialmente compensados por: (i) pagamentos no montante de R\$ 856 milhões com relação ao passivo de arrendamento; (ii) pagamentos de juros sobre o passivo de arrendamento no valor de R\$ 42 milhões; (iii) pagamento de empréstimos e financiamentos no valor de R\$ 183 milhões; (iv) pagamento de juros sobre empréstimos e financiamentos no valor de R\$ 783 milhões; e dividendos e juros sobre o patrimônio líquido no valor de R\$ 168 milhões.

## 2.2 Resultados operacional e financeiro

### 2.2. Resultado operacional e financeiro

#### (a) Resultados das operações da Companhia

##### (i) Descrição de quaisquer componentes importantes da receita

No exercício social encerrado em 31 de dezembro de 2023, as receitas da Companhia foram provenientes, principalmente, das operações de cash & carry da Companhia. Para mais detalhes sobre as variações na receita operacional líquida, vide item 2.1(h) deste Formulário de Referência.

##### (ii) Fatores que afetaram materialmente os resultados operacionais

Os fatores que afetaram materialmente os resultados operacionais da Companhia em 2023 podem ser assim resumidos:

- investimentos em expansão, com a abertura de 27 novas lojas;
- performance das lojas existentes, impulsionada pelo crescimento das vendas “mesmas lojas”, incluindo a contribuição das 47 lojas de formato conversão inauguradas ao longo de 2022; e
- performance das conversões, que apresentam maturação acelerada e representavam, ao final de 2023, 64 conversões de hipermercado já em operação; e
- busca na melhoria contínua da experiência de compra dos clientes, levando ao aumento de ticket médio.

Para informações acerca dos fatores que afetaram materialmente nossos resultados operacionais, vide item 2.1(h) deste Formulário de Referência.

#### (b) Variações relevantes das receitas atribuíveis a introdução de novos produtos e serviços, alterações de volumes e modificações de preços, taxas de câmbio e inflação

Ao longo dos últimos 5 exercícios sociais, a Companhia passou por diversos momentos macroeconômicos desafiadores e a operação do Assaí se mostrou resiliente e robusta. O crescimento das vendas, nesse período, foi de mais de 139%, com ganhos de *market share*, atingindo 31,6% de participação no mercado de atacarejo, que segue em evolução. A receita bruta no exercício social encerrado em 31 de dezembro de 2023 totalizou R\$ 72.785 milhões, um aumento de R\$ 13.101 milhões em relação ao mesmo período do ano anterior, o equivalente a um crescimento de 22,0%. O desempenho das vendas foi resultado da forte contribuição da expansão dos últimos 12 meses, com a abertura de 27 novas lojas no período, e do consistente desempenho das vendas “mesmas lojas” que evidencia o atrativo e bem-sucedido modelo de negócios. A Companhia encerrou o exercício social de 2023 com 288 lojas em operação e uma área de vendas de 1.456 mil de m<sup>2</sup>. Adicionalmente, a receita da Companhia foi positivamente impactada por aperfeiçoamentos em seu modelo de negócios relacionado a lojas físicas, tais como a adaptação do sortimento de produtos e a inclusão da prestação de serviços relacionados nas lojas (como, por exemplo, serviços de açougue). Esses aperfeiçoamentos favorecem o aumento do volume de vendas, contribuindo para o



## 2.2 Resultados operacional e financeiro

crescimento da receita. Para maiores informações acerca das variações das receitas, vide item 2.1 (h) deste Formulário de Referência.

A receita bruta no exercício social encerrado em 31 de dezembro de 2022 totalizou R\$ 59.684 milhões, um aumento de R\$ 14.023 milhões em relação ao mesmo período do ano anterior, o equivalente a um crescimento de 30,7%. O desempenho das vendas foi resultado da forte contribuição da expansão dos últimos 12 meses, com a abertura de 60 novas lojas no período, e do consistente desempenho das vendas “mesmas lojas” que evidencia o atrativo e bem-sucedido modelo de negócios. A Companhia encerrou o exercício social de 2022 com 263 lojas em operação e uma área de vendas de 1,3 milhão de m<sup>2</sup>. Para maiores informações acerca das variações das receitas, vide item 2.1(h) deste Formulário de Referência.

### **(c) Impactos relevantes da inflação, da variação de preços dos principais insumos e produtos, do câmbio e da taxa de juros no nosso resultado operacional e financeiro**

Para informações acerca do impacto da inflação na receita operacional líquida e nos custos das mercadorias vendidas, bem como o impacto da taxa de juros no resultado financeiro, vide item 2.1(h) deste Formulário de Referência.

A Companhia está sujeita à variação do preço de uma ampla variação de mercadorias, as quais, por sua vez, podem variar de forma significativa em razão da alteração de diversos fatores, tais como a variação no preço de commodities, da taxa de câmbio e dos níveis atividade de seus respectivos produtores. Alterações nos preços dos produtos vendidos pela Companhia, por sua vez, pode causar uma diminuição da demanda e, conseqüentemente, impactar suas receitas.

A taxa de juros, por sua vez, impacta nas despesas financeiras incorridas pela Companhia, uma vez que o seu endividamento está indexado ao CDI. A taxa de câmbio, contudo, não impacta diretamente as receitas e resultados da Companhia, dado que suas receitas são auferidas em moeda nacional.

Para mais informações sobre os impactos observados dos elementos mencionados sobre as receitas e resultados operacional e financeiro da Companhia, ver item 2.1(h) deste Formulário de Referência.

## **2.3 Mudanças nas práticas contábeis/Opiniões modificadas e ênfases**

### **2.3. Mudanças significativas nas práticas contábeis**

#### **(a) Mudanças nas práticas contábeis que tenham resultado em efeitos significativos sobre as informações previstas nos itens 2.1 e 2.2**

Não aplicável, tendo em vista que não houve alterações nas práticas contábeis da Companhia no último exercício social que tenham efeitos significativos sobre as informações previstas nos itens 2.1 e 2.2.

#### **(b) Opiniões modificativas e ênfases presentes no relatório do auditor**

Os auditores independentes emitiram relatório do auditor sem qualificações ou ênfases nas demonstrações financeiras dos últimos três exercícios sociais.

## 2.4 Efeitos relevantes nas DFs

### 2.4. Eventos com efeitos relevantes, ocorridos e esperados, nas demonstrações financeiras

#### (a) Introdução ou alienação de segmento operacional

Não aplicável, tendo em vista que não houve a introdução ou alienação de segmentos operacionais ao longo do exercício social encerrado em 31 de dezembro de 2023.

#### (b) Constituição, aquisição ou alienação de participação societária

Não aplicável, tendo em vista que não houve constituição, aquisição ou alienação de participação societária durante o exercício social encerrado em 31 de dezembro de 2023.

#### (c) Eventos ou operações não usuais

Não houve eventos ou operações não usuais com relação à Companhia ou suas atividades durante o exercício social encerrado em 31 de dezembro de 2023.

## 2.5 Medições não contábeis

### 2.5. Medições não contábeis divulgadas no último exercício social ou para o exercício social em curso

#### (a) Informar o valor das medições não contábeis

- **EBITDA e Margem EBITDA**

O EBITDA (*Earnings Before Interest, Taxes, Depreciation and Amortization*) é uma medição não contábil elaborada pela Companhia em consonância com a Resolução da CVM nº 156, de 23 de junho de 2022, que consiste no lucro líquido ajustado pelo (i) resultado financeiro líquido, (ii) imposto de renda e contribuição social sobre o lucro líquido – corrente e diferido, e (iii) despesas de depreciação e amortização.

A margem EBITDA é calculada pelo EBITDA dividido pela receita operacional líquida.

No exercício social encerrado em 31 de dezembro de 2023, o EBITDA apresentou um aumento de 24,0% em relação ao exercício social anterior, passando de R\$ 3.840 milhões no exercício social encerrado em 31 de dezembro de 2022 para R\$ 4.761 milhões em 2023.

Seguem abaixo os valores do EBITDA e da Margem EBITDA da Companhia para os exercícios sociais encerrados em 31 de dezembro de 2023 e 2022:

(R\$ milhões, exceto %)	Exercício social encerrado em 31/12/2023	Exercício social encerrado em 31/12/2022
EBITDA	4.761	3.840
Margem EBITDA	7,2%	7,0%

- **Dívida Bruta e Dívida Líquida**

A Dívida Bruta é uma medição não contábil calculada pela soma dos saldos de empréstimos e financiamentos e debêntures e notas promissórias, circulantes e não circulantes.

A Dívida Líquida é uma medição não contábil calculada pela Dívida Bruta deduzida pela soma dos saldos de caixa e equivalentes de caixa e dos instrumentos financeiros derivativos (circulantes e não circulantes). Os instrumentos financeiros derivativos são utilizados para proteção da exposição à possíveis flutuações nas taxas de juros e nas taxas de câmbio de moedas estrangeira utilizadas no endividamento da Companhia.

Seguem abaixo os valores da Dívida Bruta e Dívida Líquida da Companhia em 31 de dezembro de 2023 e 2022:

(R\$ milhões)	Exercício social encerrado em 31/12/2023	Exercício social encerrado em 31/12/2022
Dívida Bruta	15.184	12.591
Dívida Líquida	9.451	6.567

## 2.5 Medições não contábeis

### (b) Conciliação entre os valores divulgados e os valores das demonstrações financeiras auditadas

- *EBITDA e Margem EBITDA*

<i>(R\$ milhões, exceto %)</i>	Exercício social encerrado em 31/12/2023	Exercício social encerrado em 31/12/2022
<b>Lucro líquido do exercício</b>	710	1.220
(+/-) Imposto de Renda e Contribuição Social	(156)	115
(+) Resultado Financeiro Líquido	2.731	1.515
(+) Depreciação e Amortização	1.476	990
<b>EBITDA</b>	<b>4.761</b>	<b>3.840</b>
<b>Receita Operacional Líquida</b>	<b>66.503</b>	<b>54.520</b>
<b>Margem EBITDA</b>	7,2%	7,0%

- *Dívida Bruta e Dívida Líquida*

<i>(R\$ milhões)</i>	Exercício social encerrado em 31/12/2023	Exercício social encerrado em 31/12/2022
<b>Dívidas de curto prazo</b>	<b>2.115</b>	<b>1.260</b>
Empréstimos	36	829
Debêntures e notas promissórias	2.079	431
<b>Dívidas de longo prazo</b>	<b>13.069</b>	<b>11.331</b>
Empréstimos	1.947	737
Debêntures e notas promissórias	11.122	10.594
<b>Total Dívida Bruta</b>	<b>15.184</b>	<b>12.591</b>
Caixa e Equivalentes de Caixa	5.459	(5.842)
Instrumentos Financeiros Derivativos <sup>(1)</sup>	274	(182)
<b>Dívida líquida</b>	<b>9.451</b>	<b>6.567</b>

<sup>(1)</sup> Os instrumentos financeiros derivativos são utilizados para proteção da exposição à possíveis flutuações nas taxas de juros e nas taxas de câmbio de moedas estrangeira utilizadas no endividamento da Companhia.

### (c) Explicar o motivo pelo qual entende que tal medição é mais apropriada para a correta compreensão da sua situação financeira e do resultado de suas operações

- *EBITDA e Margem EBITDA*

A administração da Companhia acredita que o EBITDA é uma medida prática para aferir o seu desempenho operacional e sua capacidade de geração de caixa. A Margem EBITDA, por sua vez, é um indicador que possibilita avaliar o desempenho operacional da Companhia em termos percentuais considerando a variação da sua receita. A Companhia ressalta que o EBITDA e a Margem EBITDA são suplementares às suas demonstrações financeiras e não devem ser utilizados em substituição aos seus resultados auditados, como indicadores de lucratividade ou de efetiva geração de caixa.

O EBITDA e a Margem EBITDA não são medidas reconhecidas pelas Práticas Contábeis Adotadas no Brasil ou Normas Internacionais de Relatório Financeiro – International Financial Reporting Standards (IFRS), emitidas pelo International Accounting Standard Board (IASB), tampouco devem ser considerados isoladamente, ou como uma alternativa ao lucro líquido, como medida operacional, ou alternativa aos fluxos de caixa operacionais, ou como medidas de liquidez e não devem ser considerados como base para distribuição de dividendos.

## 2.5 Medições não contábeis

O EBITDA e a Margem EBITDA não possuem um significado padrão e suas definições podem não ser comparáveis com as definições de EBITDA e Margem EBITDA utilizadas por outras companhias. O EBITDA e a Margem EBITDA apresentam limitações que afetam o seu uso como indicadores de rentabilidade da Companhia, pois não consideram certos custos intrínsecos aos negócios da Companhia, que poderiam, por sua vez, afetar significativamente os seus lucros, tais como despesas financeiras, impostos sobre o lucro, depreciação e amortização, outras despesas e receitas operacionais e, também, outros efeitos não recorrentes.

- ***Dívida Bruta e Dívida Líquida***

A administração da Companhia acredita que a Dívida Bruta e a Dívida Líquida são indicadores úteis para avaliar sua posição de endividamento e recursos disponíveis para fazer frente às suas obrigações.

A Dívida Bruta e Dívida Líquida não são medidas reconhecidas de acordo com as práticas contábeis adotadas no Brasil ou *International Financial Reporting Standards (IFRS)*, emitidas pelo *International Accounting Standard Board (IASB)*, não possuem um significado padrão e podem não ser comparável à Dívida Bruta e à Dívida Líquida elaboradas por outras empresas.

A Dívida Bruta e Dívida Líquida apresentam limitações que podem prejudicar a sua utilização como medida de liquidez, e não deve ser considerada isoladamente ou como substituto indicador de liquidez ou desempenho.

## 2.6 Eventos subsequentes as DFs

### 2.6. Eventos subsequentes às últimas demonstrações financeiras

Não ocorreram eventos subsequentes às últimas demonstrações financeiras consolidadas da Companhia, referentes ao exercício findo em 31 de dezembro de 2023, para as quais a autorização foi concedida pelo Conselho de Administração em 21 de fevereiro de 2024.

## 2.7 Destinação de resultados

### 2.7. Destinação dos resultados sociais

Descrição	31/12/2023
<p><b>a. Regras sobre retenção de lucros</b></p>	<p>Em 31 de dezembro de 2023, a Companhia adotava como política de retenção de lucros as regras contidas em seu estatuto social e na Lei das Sociedades por Ações. O Estatuto Social estabelecia as seguintes deduções do lucro da Companhia:</p> <ul style="list-style-type: none"> <li>(a) os prejuízos acumulados e a provisão para imposto sobre a renda;</li> <li>(b) a importância a ser distribuída a título de participação dos empregados e administradores nos resultados da Companhia, conforme determinado pelo Conselho de Administração, em observância ao Plano de Participação nos Resultados, nos termos e limites estabelecidos pelo Estatuto Social da Companhia;</li> <li>(c) 5% para a formação de reserva legal;</li> <li>(d) importâncias destinadas à formação de reservas para contingências, caso deliberado pela Assembleia Geral; e</li> <li>(e) 25% para pagamento do dividendo obrigatório.</li> </ul> <p>Após as destinações acima, a assembleia geral poderá decidir reter parcela total ou parcial do lucro remanescente para a Reserva de Expansão, que tem por fim assegurar recursos para financiar aplicações adicionais de capital fixo e circulante, nos termos do Estatuto Social, ou para a execução de orçamento de capital aprovado.</p> <p>O lucro remanescente, se houver, poderia ser distribuído como dividendos adicionais.</p>
<p><b>a.i. Valores das Retenções de Lucros</b></p>	<p>Os valores evidenciados abaixo encontram-se nas demonstrações financeiras da Companhia referentes ao exercício social encerrado em 31 de dezembro de 2023, e foram aprovados pelo Conselho de Administração e pelos acionistas em assembleia geral ordinária realizada em abril de 2024:</p> <ul style="list-style-type: none"> <li>(a) R\$ 710 milhões para a reserva de incentivos fiscais.</li> </ul>
<p><b>a.ii. Percentuais em relação aos lucros totais declarados</b></p>	<p>(a): 100%</p>
<p><b>b. Regras sobre distribuição de dividendos</b></p>	<p>Em 31 de dezembro de 2023, o Estatuto Social da Companhia previa que os acionistas teriam direito a receber um dividendo anual mínimo obrigatório equivalente a 25% do lucro líquido de cada exercício social, ajustado nos termos da lei.</p>
<p><b>c. Periodicidade das distribuições de dividendos</b></p>	<p>Em 31 de dezembro de 2023, o Estatuto Social da Companhia previa a distribuição dos dividendos mínimos obrigatórios seria anual. Não obstante, também permitia, mediante proposta da Diretoria, que a Companhia fizesse distribuição de dividendos intermediários e intercalares.</p>
<p><b>d. Eventuais restrições</b></p>	<p>Os instrumentos da 2ª, 3ª, 4ª, 5ª, 6ª, 7ª e 8ª emissão de debêntures, 2ª emissão de notas promissórias e 1ª emissão de notas comerciais da Companhia preveem cláusula restritiva que determina limitações de distribuição de dividendos acima do mínimo legal em caso de descumprimento das obrigações pecuniárias previstas nos respectivos termos e cartulas.</p>



## 2.7 Destinação de resultados

Descrição	31/12/2023
<b>e. Política de destinação de resultados</b>	A Companhia não possui uma política específica formalmente aprovada que trate sobre a destinação de resultados.

## 2.8 Itens relevantes não evidenciados nas DFs

### 2.8. Itens relevantes não evidenciados nas demonstrações financeiras

(a) Os ativos e passivos detidos pela Companhia, direta ou indiretamente, que não aparecem no seu balanço patrimonial (*off-balance sheet items*), tais como: (i) carteiras de recebíveis baixadas sobre as quais a entidade não tenha retido nem transferido substancialmente os riscos e benefícios da propriedade do ativo transferido, indicando respectivos passivos; (ii) contratos de futura compra e venda de produtos ou serviços; (iii) contratos de construção não terminada; e (iv) contratos de recebimentos futuros de financiamentos

Não aplicável, uma vez que não há qualquer item relevante que já não tenha sido evidenciado nas demonstrações contábeis da Companhia referentes ao exercício social encerrado em 31 de dezembro de 2023.

### (b) Outros itens não evidenciados nas demonstrações financeiras

Não aplicável, uma vez que não há qualquer item relevante que já não tenha sido evidenciado nas demonstrações contábeis da Companhia referentes ao exercício social findo em 31 de dezembro de 2023.

## 2.9 Comentários sobre itens não evidenciados

### **2.9. Comentários sobre itens não evidenciados nas demonstrações financeiras, conforme descritos no item 2.8 acima**

#### **(a) Como tais itens alteram ou poderão vir a alterar as receitas, as despesas, o resultado operacional, as despesas financeiras ou outros itens das demonstrações financeiras do emissor**

Não aplicável, tendo em vista que não existem itens relevantes dessa natureza não evidenciados nas demonstrações financeiras da Companhia referentes ao exercício social encerrado em 31 de dezembro de 2023.

#### **(b) Natureza e o propósito da operação**

Não aplicável, tendo em vista que não existem itens relevantes dessa natureza não evidenciados nas demonstrações financeiras da Companhia referentes ao exercício social encerrado em 31 de dezembro de 2023.

#### **(c) Natureza e montante das obrigações assumidas e dos direitos gerados em favor do emissor em decorrência da operação**

Não aplicável, tendo em vista que não existem itens relevantes dessa natureza não evidenciados nas demonstrações financeiras da Companhia referentes ao exercício social encerrado em 31 de dezembro de 2023.

## 2.10 Planos de negócios

### 2.10. Plano de Negócios

**(a) Investimentos, incluindo: (i) descrição quantitativa e qualitativa dos investimentos em andamento e dos investimentos previstos; (ii) fontes de financiamento dos investimentos; e (iii) desinvestimentos relevantes em andamento e desinvestimentos previstos**

O Plano de Investimentos bruto do Assaí para o exercício social de 2024 prevê a destinação de montante entre R\$ 1,5 bilhão e R\$ 2,0 bilhões para construção de novas unidades, reforma de lojas existentes, logística e tecnologia.

A Companhia informa que realizou o pagamento de R\$ 2.609 milhões ao longo do exercício social de 2023 referente à aquisição de 66 pontos comerciais de hipermercados, atualmente já convertidas em lojas Assaí, conforme descrito no item 2.10.(b) abaixo. A Companhia destaca, ainda, que ao longo do exercício social de 2023, investiu R\$ 2.705 milhões em suas operações, sendo principalmente destinados para a expansão e reforma de lojas, o que representou uma redução de 50,8% comparado ao exercício social de 2022.

Adicionalmente, foi realizado pagamento da última parcela de R\$ 894 milhões em 2024 referente à aquisição de 66 hipermercados.

A Companhia obtém recursos para as operações e investimentos, principalmente, por meio do seu fluxo de caixa operacional, reserva de expansão, orçamento de capital, empréstimos bancários, antecipação de recebíveis, além de captação de recursos no mercado de capitais mediante a emissão de debêntures (inclusive servindo de lastro para operações de emissão de certificados de recebíveis imobiliários), notas promissórias, notas comerciais, entre outras fontes de financiamento.

Ainda, a Companhia permanece em constante análise da possibilidade para realizar novas operações de Sales & Lease Back. Não foram realizadas operações do gênero em um passado recente e estas não são consideradas prioritárias em seu plano de negócios.

**(b) Desde que já divulgada, indicar a aquisição de plantas, equipamentos, patentes ou outros ativos que devam influenciar materialmente a capacidade produtiva do emissor.**

Em 14 de outubro de 2021, o Conselho de Administração da Companhia e do GPA aprovaram a transação para a conversão de lojas Extra Hiper, operadas pelo GPA, em lojas de *cash & carry* que passarão a ser operadas sob a bandeira Assaí (“Transação”).

A Companhia e o GPA assinaram o “Contrato de cessão onerosa de direitos de exploração de pontos comerciais e outras avenças”, em 16 de dezembro de 2021, conforme aditado (“Contrato”), regulando a cessão onerosa ao Assaí, dos direitos de exploração de até 70 pontos comerciais localizados em diversas unidades federativas do Brasil, sendo 17 imóveis próprios do GPA e 53 imóveis de terceiros, pelo valor total de até R\$ 3.973 milhões, a ser pago pela Companhia, de forma

## 2.10 Planos de negócios

parcelada entre dezembro de 2021 a janeiro de 2024, reajustadas pelo CDI + 1,2% a.a., podendo também envolver a aquisição pela Companhia de alguns equipamentos existentes nas lojas.

Em 26 de dezembro de 2022, o Conselho de Administração do GPA e da Companhia confirmaram que 4 imóveis não foram objeto da Transação. Desta forma, em 31 de dezembro de 2022 a Companhia tinha em sua posse os 66 imóveis, com ajuste no preço de aquisição de R\$ 3.973 milhões para R\$ 3.928 milhões.

**(c) Novos produtos e serviços, indicando: (i) descrição das pesquisas em andamento já divulgadas; (ii) montantes totais gastos pelo emissor em pesquisas para desenvolvimento de novos produtos ou serviços; (iii) projetos em desenvolvimento já divulgados; (iv) montantes totais gastos pelo emissor no desenvolvimento de novos produtos ou serviços.**

Não aplicável.

**(d) Oportunidades inseridas no plano de negócios do emissor relacionadas a questões ASG**

- ***Meio Ambiente***

Queremos impulsionar a prosperidade para todas as pessoas, por meio de operações responsáveis e transparentes e menor impacto ambiental. Este é o princípio de nossa estratégia de sustentabilidade, atualizada em 2023. Como grande empresa do setor de comércio de alimentos, inovamos em nossas operações e no nosso jeito de fazer negócio. Do campo à mesa, incentivamos as melhores práticas de produção e comercialização com os nossos fornecedores e o do consumo consciente em nossas lojas - reduzindo o nosso impacto climático.

Nossa operação é complexa e envolve grande quantidade de fornecedores(as) para garantir o melhor abastecimento de nossas lojas e atender às necessidades dos nossos(as) consumidores(as). Com isso, objetivamos criar estratégias para diminuir esses riscos e tornar as atividades mais responsáveis e adequadas ao enfrentamento da emergência climática, evoluindo em conscientização dos nossos públicos, incluindo práticas e processos que reforçam o nosso compromisso para além do cumprimento das legislações vigentes.

Dentre as iniciativas previstas para o alcance da meta de mudanças climáticas, além de aprimorar as tecnologias implementadas referentes a gases refrigerantes, promovemos a migração de todo o nosso parque de lojas para o Mercado Livre de Energia (ou Ambiente Livre de Contratação - ACL). Diferentemente do modelo convencional de aquisição, onde o abastecimento é feito pelo Sistema Interligado Nacional (ou Grid), o Mercado Livre de Energia dispõe de um ambiente competitivo de negociação que possibilita ao(à) cliente tratar de forma mais personalizada as condições de aquisição da energia.

Além da economia financeira, há também o benefício ambiental pela contratação de energia incentivada, como solar, eólica, pequenas centrais hidrelétricas e biomassa. O Assaí iniciou a

## 2.10 Planos de negócios

migração de suas lojas para o Mercado Livre em 2019. Em 31 de dezembro de 2023, 98% das operações estavam convertidas ao mercado Livre.

Além disso, a iniciativa de migração ao Mercado Livre também está atrelada à redução de consumo de óleo diesel, uma vez que este combustível é utilizado nos geradores de energia, que são geralmente acionados nas unidades em horários de ponta (períodos do dia em que existe maior demanda de consumo). Ao migrar para o ambiente livre de contratação, retira-se a necessidade de acionar os geradores, resultando em menor consumo de diesel e, conseqüentemente, menor nível de emissões de GEE. Com esta estratégia, em 2023, evitamos a emissão de 1.850,65 tCO<sub>2</sub> relativas a diesel, em comparação ao mesmo período do ano anterior.

Já contamos com sete lojas usando energia vinda de painéis gráfico solares instalados nas coberturas dos estacionamentos, iniciativa que promove o aproveitamento de áreas inutilizadas e aumenta a independência do fornecimento da distribuidora local. Além da redução do custo com aquisição de energia elétrica e o resguardo a possíveis crises de escassez hídrica/energética, o projeto contribui na redução nos custos da energia e na diminuição das emissões de gases de efeito estufa atreladas ao escopo 2.

- ***Desenvolvimento local***

Assim como o Assaí está presente em praticamente todo o território nacional, queremos que nosso apoio também seja capilarizado, por isso, também identificamos como um dos temas prioritários para a sustentabilidade do nosso negócio a gestão e o relacionamento próximo com os nossos fornecedores e empreendedores, principalmente, pela representatividade que esses têm sobre os produtos que a empresa comercializa.

Com nossa estratégia de expansão, garantimos uma logística de fornecimento nacional (que atua em vários Estados), regional (que atende alguns Estados) e local (que atende apenas uma cidade) – este direcionamento desenvolve e fortalece fornecedores localizados próximos as nossas operações e, ainda, garante um menor impacto ambiental, com otimização e regionalização do abastecimento de produtos em nossas lojas.

Nesta frente, também lideramos ações de empreendedorismo, por meio da Academia Assaí, programa criado em 2017 e posteriormente integrado às atividades do Instituto Assaí - que apoia micro e pequenos empreendedores da área de alimentação com capacitação em gestão de negócios, desenvolvimento de habilidades e competências, além de apoio financeiro para aprimoramento de seus empreendimentos. Em 2023, a iniciativa certificou 16.485 empreendedores por meio de seus cursos segmentados, sendo que a plataforma on-line teve um crescimento de 51% no acesso, atingindo mais de 4,1 milhões em relação a 2022.

Para mais informações, vide “Relatório de Sustentabilidade 2023” da Companhia, disponível no site da CVM ([www.cvm.gov.br](http://www.cvm.gov.br)), da B3 (<https://www.b3.com.br>) e no site de RI da Companhia (<https://ri.assai.com.br/>) na aba “Relatórios Anuais”.

## 2.11 Outros fatores que influenciaram de maneira relevantes o desempenho operacional

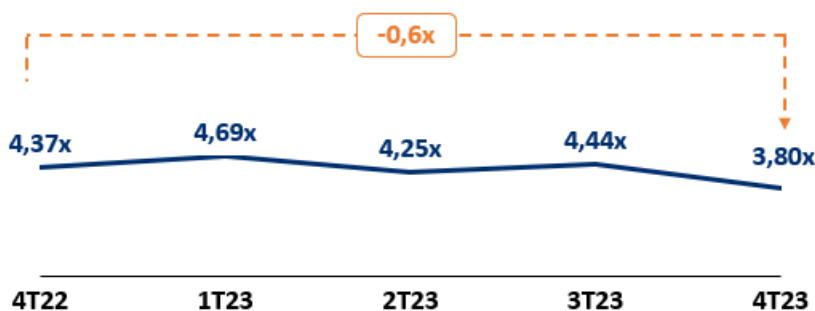
### 2.11. Comentar sobre outros fatores que influenciaram de maneira relevante o desempenho operacional e que não tenham sido identificados ou comentados nos demais itens desta seção

#### *Alavancagem*

A administração da Companhia acredita que a dívida líquida a ser considerada no indicador de alavancagem deve ser ajustada pelo saldo de recebíveis antecipados e pelo saldo a pagar da aquisição dos pontos comerciais de hipermercado.

Desta forma, em 31 de dezembro de 2023, O índice de alavancagem, representado pela relação dívida líquida incluindo saldos de recebíveis descontados e parcela remanescente da aquisição dos pontos comerciais de hipermercado/EBITDA Ajustado Pré foi de 3,8x, uma redução de -0,6x em relação ao indicador em 31 de dezembro de 2022 (4,4x). Essa redução é explicada, essencialmente, pela:

- (i) geração de caixa operacional de R\$ 4,6 bilhões, crescimento de 11% nos últimos 12 meses com a contribuição relevante da rápida maturação das novas lojas; e
- (ii) normalização dos estoques após o intenso ritmo de expansão de 2022.



— Dívida Líquida + Recebíveis Descontados + Saldo a Pagar das Aquisição de Hipermercados / EBITDA Ajustado Pré-IFRS16

### 3.1 Projeções divulgadas e premissas

#### 3. Projeções

##### 3.1 Projeções divulgadas e premissas

###### (a) objeto da projeção

As projeções correspondem às expectativas da Companhia com relação a (i) abertura de novas lojas, (ii) nível de investimentos, e (iii) patamar de alavancagem.

A Companhia ressalta que as informações sobre perspectivas de negócios, projeções e metas financeiras são meras previsões, baseadas nas expectativas atuais da administração, as quais dependem das condições do mercado em geral, do cenário econômico brasileiro e do setor em que a Companhia atua. Eventuais mudanças na percepção ou nos fatores descritos acima podem fazer com que os resultados efetivos sejam diferentes daqueles previstos nas estimativas aqui apresentadas, sendo que a Companhia poderá revisá-las para patamares superiores ou inferiores, de acordo com as novas expectativas. Para mais informações sobre eventos que afetaram os resultados da Companhia, vide item 2.2 deste Formulário de Referência, em “fatores que afetaram materialmente os resultados operacionais”.

###### (b) período projetado e o prazo de validade da projeção

As projeções apresentadas refletem a expectativa da Companhia, conforme o caso, acerca dos exercícios de 2024, 2025 e 2026, exceto onde apresentado de forma diferente.

###### (c) premissas da projeção, com a indicação de quais podem ser influenciadas pela administração da Companhia e quais ao seu controle

As projeções consideram, principalmente, as seguintes premissas:

- o histórico de desempenho da economia brasileira, incluindo projeções de taxas de inflação, taxas de juros, crescimento do Produto Interno Bruto brasileiro e o crescimento do consumo interno, conforme divulgado no começo do ano pelos órgãos e instituições privadas competentes, condição esta que não pode ser influenciada pela administração da Companhia;
- manutenção das condições de acesso a crédito para pessoas físicas, bem como por eventuais impactos decorrentes de fatores macroeconômicos e políticos internos ou externos, fatores que fogem ao controle da administração da Companhia.
- a performance histórica da Companhia;
- plano de expansão de lojas da Companhia; e
- A redução da projeção de alavancagem para um nível inferior a 3,2x (comparado a 3,5x) aconteceu conjuntamente à revisão do orçamento de 2024. Analisando as tendências mais recentes referentes à geração de caixa e ao nível de dívida líquida da Companhia, concluiu-se que a projeção anterior era conservadora.

###### (d) valores dos indicadores que são objeto da previsão

**Plano de Expansão:** A Companhia incluiu em suas projeções a expectativa de abertura de cerca de 15 lojas em 2024, cerca de 10 lojas em 2025 e cerca de 20 lojas em 2026.



### 3.1 Projeções divulgadas e premissas

Considerando o plano de expansão da Companhia descrito acima, com a expectativa de abertura de cerca de 15 lojas em 2024, a Companhia estima investimentos entre R\$ 1,5 bilhão e R\$ 2 bilhões no exercício de 2024. Em relação ao exercício social de 2025, com a expectativa de abertura de cerca de 10 lojas, conforme plano de expansão descrito acima, a Companhia estima investimentos totais entre R\$ 1,0 bilhão e R\$ 1,2 bilhão, com a seguinte composição prevista: (i) R\$ 650-750 milhões em abertura de novas lojas; (ii) R\$ 250-300 milhões em manutenção e novos serviços no parque de lojas existentes (açougue, padaria, empório de frios e self-checkout), cerca de 25% do montante da depreciação de 2024; e (iii) R\$ 100-150 milhões em infraestrutura, novos sistemas (T.I.) e projetos de inovação.

**Alavancagem:** A Companhia tem como expectativa o atingimento da alavancagem, representada pela relação dívida líquida incluindo saldos de recebíveis descontados e parcela remanescente da aquisição dos pontos comerciais de hipermercado/ EBITDA Ajustado, em nível inferior a 3,2x ao final de 2024 e cerca de 2,6x ao final de 2025.

#### Projeções anteriores

*Indicadores para o exercício social encerrado em 31 de dezembro de 2023*

**Plano de Expansão:** A Companhia projetava a abertura de 27 lojas até o final do exercício de 2023, de acordo com a expectativa divulgada anteriormente de abertura de cerca de 30 lojas.

**Alavancagem:** A Companhia estimava que, ao final de 2023, a alavancagem, representada pela relação Dívida Líquida / EBITDA Ajustado, atingisse nível similar ao publicado no exercício de 2022 (2,2x). Conforme divulgado em 27 de novembro de 2023, a Companhia passou a comunicar a alavancagem com base em nova metodologia, correspondente ao resultado da Dívida Líquida somada aos recebíveis descontados e às parcelas a pagar remanescentes da aquisição dos pontos comerciais de hipermercados / EBITDA Ajustado. Com base nessa nova metodologia (cuja reconciliação está apresentada abaixo), a Companhia passou a esperar encerrar 2023 com uma redução de similar magnitude àquela observada em 2022 (4T22 vs 3T22).

	Dívida de Curto Prazo
(+)	Dívida de Longo Prazo
(=)	Dívida Bruta
(-)	Caixa e Equivalentes de Caixa
(=)	Dívida Líquida
(-)	Saldo de Recebíveis não descontados
(=)	Dívida Líquida + Saldo de Recebíveis não descontados
	EBITDA Ajustado
<b>Metodologia Anterior</b>	<b>Dívida Líquida + Saldo de Recebíveis não descontados / EBITDA Ajustado</b>

	Dívida de Curto Prazo
(+)	Dívida de Longo Prazo

### 3.1 Projeções divulgadas e premissas

(=)	Dívida Bruta
(-)	Caixa e Equivalentes de Caixa
(=)	Dívida Líquida
(+)	Saldo de Recebíveis descontados
(+)	Saldo a pagar da aquisição dos pontos comerciais de hipermercados
(=)	Dívida Líquida + Saldo de Recebíveis descontados + Saldo a pagar da aquisição
	EBITDA Ajustado
<b>Metodologia Atual</b>	<b>Dívida Líquida + Saldo de Recebíveis descontados + Saldo a pagar da aquisição / EBITDA Ajustado</b>

**Margem Ebitda:** A Companhia esperava encerrar o exercício de 2023 em um patamar de margem Ebitda semelhante ao publicado em 2022.

*Indicadores para o exercício social encerrado em 31 de dezembro de 2022*

**Plano de Expansão:** A Companhia tinha por objetivo abrir, em 2022, 58 lojas, sendo 45 lojas provenientes da conversão de Extra Hiper em Assaí e 13 lojas orgânicas.

*Indicadores para o exercício social encerrado em 31 de dezembro de 2021*

**Plano de Expansão:** 25 a 28 lojas orgânicas em 2021.

## 3.2 Acompanhamento das projeções

**3.2. Na hipótese de o emissor ter divulgado, durante os últimos 3 exercícios sociais, projeções sobre a evolução de seus indicadores:**

**(a) informar quais estão sendo substituídas por novas projeções incluídas no formulário e quais delas estão sendo repetidas no formulário**

Em 27 de novembro de 2023, a Companhia atualizou suas projeções, ajustando as estimativas relacionadas a abertura de novas lojas para prever (i) a abertura de 27 lojas em 2023; (ii) a abertura de cerca de 15 lojas em 2024; e (iii) a abertura de cerca de 20 lojas em 2025.

A Companhia também atualizou suas projeções relacionadas a (i) alavancagem, que a Companhia estimava terminar 2023 com uma redução similar àquela observada em 2022 (4T22 vs 3T22) e passar a ser inferior a 3,5x ao final de 2024; e (ii) margem Ebitda, que a Companhia estimava encerrar 2023 em patamar similar a 2022.

Em abril de 2024, a Companhia atualizou novamente sua projeção relacionada à alavancagem, passando a ter como expectativa o atingimento da alavancagem, representada pela relação dívida líquida incluindo saldos de recebíveis descontados e parcela remanescente da aquisição dos pontos comerciais de hipermercado/ EBITDA Ajustado, em nível inferior a 3,2x ao final de 2024.

Em 17 de outubro de 2024, a Companhia atualizou novamente suas projeções, para prever: (i) ajuste na estimativa relacionada a abertura de novas lojas em 2025, para 10 lojas, bem como a inclusão da estimativa de investimentos totais entre R\$ 1,0 bilhão e R\$ 1,2 bilhão para 2025, com a seguinte composição prevista: (a) R\$ 650-750 milhões em abertura de novas lojas; (b) R\$ 250-300 milhões em manutenção e novos serviços no parque de lojas existentes (açougue, padaria, empório de frios e self-checkout), cerca de 25% do montante da depreciação de 2024; e (c) R\$ 100-150 milhões em infraestrutura, novos sistemas (T.I.) e projetos de inovação; (ii) inclusão da expectativa de abertura de cerca de 20 lojas em 2026; e (iii) inclusão da expectativa de atingimento de alavancagem para 2025, para prever cerca de 2,6x ao final de 2025 em relação a Dívida Líquida/EBITDA.

Na data deste Formulário de Referência, não há outras projeções aplicáveis divulgadas pela Companhia, tendo as projeções divulgadas em 27 de novembro de 2023, 24 de abril de 2024 e em 17 de outubro de 2024, substituído quaisquer outras projeções da Companhia a respeito de tais indicadores, inclusive no que respeita à metodologia de cálculo da alavancagem da Companhia, conforme descrito no item 3.1(d) deste Formulário de Referência.

**(b) quanto às projeções relativas a períodos já transcorridos, comparar os dados projetados com o efetivo desempenho dos indicadores, indicando com clareza as razões que levaram a desvios nas projeções**

*Exercício social encerrado em 31 de dezembro de 2023*

<i>Projeções</i>	<i>Guidance</i>	<i>Indicadores atingidos</i>
Plano de Expansão	Conclusão do projeto de conversões e abertura de cerca de 20 lojas orgânicas	Guidance parcialmente atingido: ao longo do ano, a Companhia revisou as

### 3.2 Acompanhamento das projeções

		estimativas do plano de expansão e, por fim, entregou as 27 lojas programadas, conforme anunciado em 27 de novembro de 2023. A Companhia inaugurou 97% das lojas convertidas de hipermercado, restando somente 2 lojas a serem abertas. Adicionalmente às 17 conversões inauguradas em 2023, outras 10 lojas orgânicas foram abertas em 2023. .
Alavancagem	Encerrar 2023 com uma redução de similar magnitude àquela observada em 2022 (4T22 vs 3T22)	Guidance superado: Redução de 0,6x do 3T23 para o 4T23 (vs. redução de 0,3x do 3T22 para o 4T22)
Margem Ebitda	Encerrar o exercício de 2023 em um patamar de margem Ebitda semelhante ao publicado em 2022	Guidance atingido: Margem Ebitda de 7,1% em 2023 vs. 7,2% em 2022

#### *Exercício social encerrado em 31 de dezembro de 2022*

<i>Projeções</i>	<i>Guidance</i>	<i>Indicadores atingidos</i>
Plano de Expansão	58 lojas orgânicas	Guidance superado: Expansão recorde em 2022, com inauguração de 60, sendo 47 lojas provenientes da conversão de Extra Hiper em Assaí e 13 lojas orgânicas. A área de vendas teve um aumento de +36%, com adição de novos 300 mil m <sup>2</sup> .

#### *Exercício social encerrado em 31 de dezembro de 2021*

<i>Projeções</i>	<i>Guidance</i>	<i>Indicadores atingidos</i>
Plano de Expansão	25 a 29 lojas orgânicas	Guidance atingido: Expansão recorde em 2021, com inauguração de 28 novas lojas, sendo 24 orgânicas, o

### 3.2 Acompanhamento das projeções

		maior histórico de construção para o setor de <i>Cash and Carry</i> , e 4 conversões de outros formatos. A área de vendas teve um aumento de +19%, com adição de novos 153 mil m <sup>2</sup> .
--	--	---

**(c) quanto às projeções relativas a períodos ainda em curso, informar se as projeções permanecem válidas na data de entrega do formulário, e quando for o caso, explicar por que elas foram abandonadas ou substituídas**

A projeção divulgada pela Companhia para o período ainda em curso, conforme apresentada no item 3.1 deste Formulário de Referência, permanece válida na data de entrega deste Formulário de Referência.

Entretanto, a Companhia ressalta que, conforme divulgado no Fato Relevante datado de 14 de março de 2023, a Companhia optou por descontinuar a divulgação de sua projeção financeira (*guidance*) para receita bruta no ano de 2024 e nível de alavancagem para 2023 e 2024, em razão da necessidade de alinhamento de sua política de divulgação de *guidance* com os procedimentos adotados pelos consultores no contexto da oferta pública de distribuição de valores mobiliários de emissão da Companhia. Todavia, no Comunicado ao Mercado 29.12.22, a Companhia reiterou a referida projeção.

## 4.1 Descrição dos fatores de risco

### 4. Fatores de risco

#### 4.1. Descrever os fatores de risco com efetivo potencial de influenciar a decisão de investimento, observando as categorias abaixo e, dentro delas, a ordem decrescente de relevância

O investimento nos valores mobiliários de emissão da Companhia envolve a exposição a determinados riscos. Antes de tomar qualquer decisão de investimento em qualquer valor mobiliário de emissão da Companhia, os potenciais investidores devem analisar cuidadosamente todas as informações contidas neste Formulário de Referência, os riscos mencionados abaixo e as demonstrações financeiras da Companhia e respectivas notas explicativas. Os negócios, situação financeira, resultados operacionais, reputação, fluxo de caixa, liquidez e/ou negócios futuros da Companhia poderão ser afetados de maneira adversa por qualquer dos fatores de risco descritos a seguir. O preço de mercado dos valores mobiliários de emissão da Companhia poderá diminuir em razão de qualquer desses e/ou de outros fatores de risco, hipóteses em que os potenciais investidores poderão perder substancial ou totalmente o seu investimento nos valores mobiliários de emissão da Companhia. Os riscos descritos abaixo são aqueles que a Companhia conhece e acredita que, na data de divulgação deste Formulário de Referência, podem afetar a Companhia adversamente. Além disso, riscos adicionais não conhecidos ou considerados irrelevantes pela Companhia na data de divulgação deste Formulário de Referência também poderão afetar a Companhia adversamente.

Para os fins desta seção “4. Fatores de Risco”, exceto se expressamente indicado de maneira diversa ou se o contexto assim o exigir, a menção ao fato de que um risco, incerteza ou problema poderá causar ou ter ou causará ou terá “efeito adverso” ou “efeito negativo” para a Companhia, ou expressões similares, significa que tal risco, incerteza ou problema poderá ou poderia causar efeito adverso relevante nos negócios presentes ou futuros, situação financeira, resultados operacionais, fluxo de caixa, liquidez e/ou negócios futuros da Companhia, bem como no preço dos valores mobiliários de emissão da Companhia. Expressões similares incluídas nesta seção devem ser compreendidas nesse contexto. Os fatores de risco descritos nesta seção estão sendo expostos em ordem decrescente de relevância, isto é, do mais relevante para o menos relevante para a Companhia, seja na apresentação dos subitens ou dentro de cada subitem, determinada pela administração da Companhia, com base nos cenários de risco aos quais a Companhia está exposta e na matriz de risco que embasa a Política de Gestão de Riscos da Companhia.

Não obstante a subdivisão desta seção “4. Fatores de Risco”, determinados fatores de risco que estejam em um subitem podem também se aplicar a outros subitens.

#### (a) Companhia

**A não renovação em termos aceitáveis ou o encerramento dos contratos de locação das lojas e centros de distribuição da Companhia, ou a perda da propriedade, ou, ainda, a não obtenção ou revalidação tempestiva das licenças necessárias para o desenvolvimento das atividades da Companhia, podem ocasionar a desocupação dos imóveis e afetar negativamente o regular funcionamento das operações da Companhia.**

## 4.1 Descrição dos fatores de risco

Todos os centros de distribuição e 90,3% (noventa inteiros e trinta centésimos por cento) das lojas da Companhia estão instalados em imóveis alugados. Os contratos de locação são negociados por prazos determinados que variam de 5 (cinco) a 25 (vinte e cinco) anos e possuem cláusulas de renovação compulsória, nos termos da legislação aplicável.

Considerando que a localização estratégica das lojas e dos centros de distribuição é fundamental para o desenvolvimento da própria estratégia de negócios da Companhia, a Companhia pode ser adversamente afetada no caso de um número significativo dos seus contratos de locação vier a ser encerrado e/ou não conseguir renovar esses contratos em termos aceitáveis, ou sequer renová-los. Além disso, de acordo com a legislação aplicável, os proprietários podem aumentar o aluguel periodicamente, geralmente de forma anual. Um aumento significativo no valor dos imóveis alugados pode afetar adversamente a posição financeira e o resultado operacional da Companhia.

Ademais, o registro e averbação dos contratos de locação nas matrículas dos imóveis alugados é necessário para fins de garantia do direito de vigência na locação e preferência de aquisição, nos casos de alienação dos referidos imóveis para terceiros. Considerando que parte dos imóveis alugados pela Companhia não possuem os respectivos contratos de locação registrados ou averbados junto aos cartórios de Registro de Imóveis competentes, na hipótese de alienação dos imóveis locados, a Companhia não terá garantida a vigência dos respectivos contratos de locação, caso não haja interesse do adquirente (na qualidade de novo locador) em dar continuidade à relação locatícia ou caso os valores da locação renegociados tornem-se extremamente onerosos para a Companhia.

Além disso, parte dos imóveis locados ou de propriedade da Companhia onde operam as lojas e os centros de distribuição estão sujeitos a ônus, gravames ou restrições jurídicas registrados perante as respectivas matrículas imobiliárias. Na hipótese de inadimplemento das obrigações que geraram as respectivas garantias pelos respectivos imóveis, os credores poderão proceder à excussão da garantia, situação em que os imóveis poderão ser alienados em leilão ou a propriedade poderá ser consolidada em nome do próprio credor para satisfação da dívida, ocasionando a transferência da propriedade a terceiros com quem a Companhia não possui qualquer relação. Nesse sentido, a continuidade da operação da Companhia nos imóveis, na hipótese de excussão das garantias, pode resultar em situações não favoráveis à Companhia ou, até mesmo, ensejar o encerramento dos contratos de locação ou a perda da propriedade e a consequente desocupação dos referidos imóveis, além de impactar negativamente a situação financeira e os resultados operacionais da Companhia.

No mais, as lojas e os centros de distribuição da Companhia também estão sujeitos à obtenção de certas licenças e/ou alvarás de uso e funcionamento e autos de vistoria necessários ao desenvolvimento das suas atividades, expedidos pelas prefeituras municipais e pelos corpos de bombeiros competentes, que devem ser obtidos e mantidos válidos para cada uma de suas unidades. A não obtenção ou a não renovação de referidas licenças ou alvarás pode resultar na aplicação de sucessivas multas, perda de eventuais coberturas de seguro e, conforme o caso, no fechamento dos respectivos estabelecimentos.

Neste sentido, uma vez que a consecução das atividades nas lojas e centros de distribuição atuais é considerada um fator relevante para o sucesso da estratégia comercial, a Companhia pode ser afetada

## 4.1 Descrição dos fatores de risco

negativamente caso ocorra o fechamento desses estabelecimentos em decorrência da não renovação ou não obtenção das licenças de operação necessárias.

**A distribuição de produtos da Companhia depende de um número limitado de centros de distribuição e a Companhia depende do sistema de transportes e infraestrutura brasileiros para entregar seus produtos, sendo que qualquer interrupção em seus centros de distribuição ou atraso relacionado a transporte e infraestrutura pode afetar negativamente as suas necessidades de abastecimento e a distribuição de produtos a lojas e clientes.**

Em 31 de dezembro de 2023, aproximadamente 34% (trinta e quatro por cento) dos produtos da Companhia eram distribuídos por 11 (onze) centros de distribuição, localizados nas regiões Sudeste, Centro-Oeste, Norte e Nordeste do país. O sistema de transporte e a infraestrutura no Brasil carecem de adequado desenvolvimento e necessitam de investimentos relevantes para funcionarem de forma eficiente e para que possam atender adequadamente ao país e às necessidades comerciais da Companhia.

Quaisquer interrupções ou reduções significativas no uso da infraestrutura de transportes ou em suas operações, especialmente nas cidades onde os centros de distribuição da Companhia estão localizados, resultantes de desastres naturais, incêndio, desmoronamento, acidentes, falhas em sistemas, manifestações e/ou paralisações políticas (tais como as manifestações políticas decorrentes dos resultados das eleições ocorridas em outubro de 2022), greves (tais como a paralisação de caminhoneiros ocorrida em maio de 2018) ou outras causas inesperadas podem retardar ou afetar a capacidade da Companhia de distribuir produtos para suas lojas e, conseqüentemente, reduzir suas vendas, o que pode afetar a Companhia adversamente.

A estratégia de crescimento da Companhia inclui a abertura de novas lojas que podem exigir a abertura de novos centros de distribuição, ou expansão dos centros de distribuição existentes para fornecer e atender a demanda das lojas adicionais. As operações podem ser afetadas negativamente caso a Companhia não consiga abrir novos centros de distribuição ou expandir os centros de distribuição atuais, para atender às necessidades de fornecimento dessas novas lojas.

**O segmento de atacarejo brasileiro é sensível a quedas no poder de compra do consumidor e a ciclos econômicos desfavoráveis.**

Historicamente, o segmento de atacarejo brasileiro passou por períodos de desaceleração econômica que levaram a reduções nos gastos do consumidor. O sucesso das operações no segmento depende de vários fatores relacionados aos gastos e à renda do consumidor, incluindo condições gerais de negócios, taxas de juros, inflação, disponibilidade de crédito ao consumidor, tributação, confiança do consumidor nas condições econômicas futuras, níveis de emprego e salários. As reduções na disponibilidade de crédito e as políticas de crédito mais rígidas adotadas pela Companhia e pelas administradoras de cartão de crédito podem afetar negativamente as vendas da Companhia, especialmente para eletrodomésticos oferecidos em suas lojas. Condições econômicas desfavoráveis no Brasil, ou condições econômicas desfavoráveis em todo o mundo refletidas na economia brasileira podem reduzir significativamente o consumo do consumidor e a renda disponível,



## 4.1 Descrição dos fatores de risco

especialmente para as classes de renda mais baixa, que têm menos acesso ao crédito do que as classes de renda mais alta, condições de refinanciamento de dívidas mais limitadas e mais suscetibilidade a ser afetada por aumentos da taxa de desemprego. Essas condições podem ter um efeito adverso relevante sobre a condição financeira e resultados operacionais da Companhia.

**A Companhia depende de vendas pagas com cartão de crédito. Quaisquer mudanças nas políticas dos adquirentes comerciais podem afetar adversamente a Companhia e seus negócios.**

Parte relevante das vendas da Companhia são pagas com cartão de crédito. Em 31 de dezembro de 2023, 2022 e 2021, 49%, 49% e 47% da receita operacional líquida da Companhia era representada por vendas a prazo, principalmente na forma de vendas com cartão de crédito. Dessa forma, para poder oferecer vendas com cartão de crédito a seus clientes, a Companhia depende das políticas dos adquirentes, incluindo as tarifas cobradas. Qualquer mudança nas políticas dos adquirentes, incluindo, por exemplo, sua taxa de desconto de comerciante, pode afetar adversamente a Companhia e seus negócios.

**Alguns dos instrumentos de dívida da Companhia contêm cláusulas que podem limitar sua capacidade de operar seus negócios e gerar outras consequências adversas.**

A Companhia é parte de instrumentos de financiamento que possuem cláusulas restritivas que a obrigam a manter índices financeiros específicos, medidos trimestralmente. O cumprimento dessas cláusulas pode exigir que a Companhia tenha que tomar medidas para reduzir a dívida de forma contrária aos seus objetivos de negócios. Eventos fora de seu controle, incluindo mudanças nas condições gerais de negócios e econômicas, podem afetar a sua capacidade de cumprir esses índices financeiros. A Companhia pode não cumprir tais índices, e os credores podem não renunciar à obrigação da Companhia de cumpri-los. Ressalta-se que os instrumentos que regem as emissões de debêntures, notas promissórias e notas comerciais da Companhia contêm cláusulas restritivas que limitam a capacidade da Companhia de distribuir dividendos além do dividendo mínimo exigido por seu Estatuto Social. Para maiores informações, vide item 2.1 (f) deste Formulário de Referência.

Adicionalmente, alguns instrumentos financeiros da Companhia contêm *covenants* não financeiros, como restrições relativas à distribuição de dividendos acima do mínimo obrigatório, restrições à transferência do controle acionário da Companhia, à aquisição do controle acionário da Companhia por terceiros, entre outros.

O descumprimento, por parte da Companhia, de qualquer uma dessas cláusulas pode resultar em um evento de inadimplência na respectiva linha de crédito, o que pode ocasionar o vencimento antecipado das dívidas, além de desencadear o vencimento antecipado cruzado ou inadimplemento cruzado (*cross acceleration* e *cross default*) de outras obrigações da Companhia. Caso isso ocorra, os ativos ou fluxo de caixa da Companhia podem não ser suficientes para pagar totalmente os empréstimos dos contratos de dívida em aberto, se acelerados em um evento de inadimplência, o que poderá comprometer a continuidade das atividades da Companhia, e não há garantia de que a Companhia seria capaz de reembolsar, refinarciar ou reestruturar os pagamentos desses contratos de dívida. Para mais informações, vide item 2.1 (f) deste Formulário de Referência.

## 4.1 Descrição dos fatores de risco

### **A Companhia pode ser afetada pelo seu nível de endividamento.**

Em 31 de dezembro de 2023, a Companhia possuía um total de R\$14.910 milhões em empréstimos, debêntures e notas promissórias, sendo R\$2.067 milhões no passivo circulante e R\$ 12.843 milhões no passivo não circulante. Se a Companhia não for capaz de pagar ou refinanciar seus empréstimos, em suas respectivas datas de vencimento, isso pode afetar adversamente a Companhia e sua situação financeira. O endividamento da Companhia pode:

- dificultar que a Companhia satisfaça suas obrigações, incluindo o pagamento do serviço da dívida;
- limitar a capacidade da Companhia de obter recursos adicionais para operar o seu negócio;
- demandar grande parte do fluxo de caixa da Companhia para arcar com o serviço de dívida, limitando a sua capacidade de utilizar tais recursos para capital de giro, despesas de capital e outros;
- limitar a flexibilidade de planejamento ou reação da Companhia frente à concorrência ou alterações no setor;
- colocar a Companhia em desvantagem competitiva em relação a seus concorrentes que tenham um endividamento menor;
- tornar a Companhia mais vulnerável ao aumento de taxa de juros, resultando em aumento nos custos dos juros em relação a dívida com taxa de juros flutuante; e
- aumentar a vulnerabilidade da Companhia a condições gerais adversas da economia e do seu segmento de atuação, incluindo mudanças nas taxas de juros ou uma desaceleração nos negócios da Companhia ou na economia em geral.

Adicionalmente, qualquer negócio que a Companhia adquira por meio de captação de novas dívidas pode aumentar a alavancagem da Companhia e causar um ou mais dos efeitos descritos acima.

**Incidentes cibernéticos e violações de segurança e privacidade aos sistemas da Companhia, podem causar um efeito adverso relevante aos negócios e à reputação da Companhia. Ademais, a Companhia pode não ser capaz de renovar ou manter em vigor os contratos de licenciamento de *software*.**

A Companhia está sujeita a uma ampla gama de ameaças cibernéticas, incluindo ataques, com níveis variados de sofisticação. Essas ameaças cibernéticas estão relacionadas à confidencialidade, disponibilidade e integridade de seus sistemas e dados, incluindo informações confidenciais, sensíveis ou pessoais de seus clientes e colaboradores.

Os mecanismos da Companhia, como aprovação de políticas específicas sobre incidentes de segurança da informação, sistemas de monitoramento, testes de vulnerabilidade e penetração e supervisão de gerenciamento para lidar com essas ameaças podem não ser capazes de prevenir, detectar e responder a atividades não autorizadas em seus sistemas, incluindo certos tipos de ataques cibernéticos.

Além disso, alguns dos fornecedores e provedores de serviços da Companhia podem ter acesso significativo a informações confidenciais e estratégicas de seus sistemas, incluindo informações confidenciais relativas a seus clientes.

## 4.1 Descrição dos fatores de risco

Qualquer acesso não autorizado ou liberação de seus sistemas e dados de seus clientes, empregados, fornecedores ou provedores de serviços pode atrapalhar suas operações, e, ainda, causar perdas de informações e levar a Companhia a incorrer em custos significativos, que poderiam ter um efeito material adverso em seus negócios e reputação.

Os sistemas de informação da Companhia podem sofrer interrupções devido a fatores além de seus controles, como desastres naturais, invasões e ataques cibernéticos, falhas em telecomunicações e vírus de computador, entre outros fatores. Quaisquer desses tipos de interrupção citados podem afetar adversamente as operações da Companhia, impactando a geração de caixa e situação financeira.

A Companhia poderá não ser capaz de renovar ou manter em vigor os contratos de licenciamento dos *softwares* por ela utilizados, visto que tais contratos poderão ser suspensos ou rescindidos em razão de descumprimentos contratuais praticados pela Companhia (incluindo atrasos no pagamento) ou mesmo de forma imotivada ou em função de fatores alheios à decisão da Companhia. Tais contratos poderão ser rescindidos em função de fatores alheios à sua decisão, hipótese em que a Companhia ficará impedida de continuar utilizando referidos *softwares*. A Companhia não pode assegurar que será capaz de substituir tais *softwares* em tempo hábil e sem grandes impactos às suas operações, de modo que o término ou a rescisão de algum contrato de licenciamento de *software*, ainda que por fatores alheios à sua vontade, poderá resultar em impactos adversos relevantes nas atividades e nos resultados operacionais e financeiros da Companhia.

**Problemas em sistemas de tecnologia da informação, ou a impossibilidade de atualizá-los, podem impactar adversamente as operações e o controle de estoque da Companhia.**

As operações da Companhia dependem em grande parte do sistema de informação, que é a principal ferramenta de administração do processo fabril, planejamento da cadeia de suprimentos, acompanhamento de vendas e estoque.

Interrupções ou falhas nos sistemas de tecnologia da informação da Companhia, causadas por acidentes, falhas humanas, mau funcionamento ou atos mal-intencionados, podem ocasionar impactos no funcionamento corporativo, comercial e operacional da Companhia, o que pode afetar seus negócios e resultados operacionais de forma negativa, além de afetar adversamente a imagem e confiabilidade da Companhia junto ao mercado.

**Acidentes nas lojas e nos centros de distribuição da Companhia podem causar um efeito adverso relevante sobre os negócios, resultados operacionais e imagem da Companhia.**

Acidentes e outros eventos imprevisíveis que estejam fora do controle da Companhia, causados por erro humano, mecânico, tecnológico ou por quaisquer outros fatores, podem ocorrer a qualquer tempo nas lojas e nos centros de distribuição da Companhia. Caso qualquer acidente ou outro evento imprevisível que esteja fora do controle da Companhia ocorra, poderá resultar em perdas de estoque e danos aos ativos, clientes, colaboradores ou quaisquer pessoas que estejam em circulação nas dependências da Companhia, e a imagem da Companhia. Os negócios, resultados operacionais e imagem da Companhia podem sofrer efeito negativo em decorrência de tais acidentes ou eventos

## 4.1 Descrição dos fatores de risco

imprevisíveis e fora de seu controle, ou ainda em decorrência da forma como é endereçado tais acidentes e/ou eventos.

**Falhas na proteção ou o tratamento inadequado dos dados pessoais de funcionários, parceiros comerciais, fornecedores e clientes, incluindo consumidores, podem afetar adversamente os negócios da Companhia, sua posição financeira e/ou os resultados operacionais.**

A Companhia detém dados pessoais de seus funcionários, parceiros comerciais/fornecedores e clientes. Em razão disso, deve cumprir as diretrizes da Lei 13.709/18 – Lei Geral de Proteção de Dados Pessoais (LGPD), tanto na implantação de medidas de segurança quanto na execução do Tratamento dos Dados Pessoais (operação que envolva coleta, utilização, acesso, reprodução, processamento, armazenamento e transferência de dados que identifiquem ou tornem identificável determinada pessoa).

A Lei Geral de Proteção de Dados Pessoais (LGPD) consolidou diretrizes sobre o Tratamento de Dados Pessoais, previstas em outras legislações como: Constituição Federal, na Lei Federal nº 8.078, de 11 de setembro de 1990 (“Código de Defesa do Consumidor”), na Lei Federal nº 12.965, de 23 de abril de 2014 (“Marco Civil da Internet”), entre outras legislações, além de ter determinado os limites de uso dos dados pessoais, o papel dos agentes de tratamento e garantido a implantação de um órgão regulador, a Autoridade Nacional de Proteção de Dados Pessoais (ANPD).

Dentre as diretrizes da LGPD, as principais estão atreladas ao (entre outras ações visando ao uso dos dados pessoais estritamente necessários):

- (i) registro de atividades com Tratamento de Dados Pessoais, comumente conhecido como Mapeamento de Dados (levantamento e organização das informações sobre como os dados pessoais são coletados, armazenados e utilizados);
- (ii) identificação dos riscos atrelados a estas atividades;
- (iii) implantação de medidas mitigatórias;
- (iv) conscientização/capacitação das pessoas envolvidas com Tratamento de Dados Pessoais, por meio de treinamentos;
- (v) garantir aos titulares dos dados acesso a informações sobre o tratamento de seus dados, de forma clara, objetiva e gratuita;
- (vi) garantir ao titular a manifestação de seus desejos, como o direito de solicitar a exclusão de seus dados;

A ANPD detém autonomia para estabelecer regras de Tratamento dos Dados Pessoais (desde que não conflite com a própria LGPD), esclarecer dúvidas, e/ou orientar sobre o tratamento de Dados Pessoais adequado, interagir com os setores públicos e privados sobre os aspectos de Tratamento de Dados Pessoais e os respectivos impactos e fiscalizar o uso dos dados pessoais (seja por meio de denúncias ou por deliberação).

As sanções previstas na LGPD e/ou no Regulamento de Fiscalização da Autoridade, que preveem multas de até 2% (dois por cento) do faturamento da empresa, grupo ou conglomerado no Brasil no seu último exercício, excluídos os tributos, até o montante global de R\$50.000.000 (cinquenta milhões de reais) por infração, bem como multa diária, observado o limite global a que se refere, suspensão parcial do funcionamento do banco de dados a que se refere a infração, entre outras

## 4.1 Descrição dos fatores de risco

medidas, visam garantir a conformidade com a legislação e proteger os direitos dos titulares dos dados.

Além disso, a Companhia poderá ser responsabilizada por danos materiais, morais, individuais ou coletivos causados por ela, bem como ser considerada solidariamente responsável por danos materiais, morais, individuais ou coletivos causados por suas subsidiárias, devido ao não cumprimento das obrigações estabelecidas pela LGPD, na condição de controladora de dados pessoais (quando responsável, em conjunto ou isoladamente, pelas decisões essenciais sobre os tratamentos de dados pessoais que realiza), ou operadora de dados pessoais (se não seguir as instruções lícitas do controlador de dados pessoais ou desrespeitar os preceitos da LGPD).

Até o dia 19 de fevereiro de 2024, a ANPD fiscalizou e sancionou quatro instituições:

- Uma do setor privado, resultando em multa de R\$ 14.000,00 por não atender às determinações da ANPD.
- Três do setor público, resultando em advertências e medidas corretivas devido à ausência de implantação de requisitos de segurança, uso inadequado dos dados, entre outros.

Falhas na proteção dos dados pessoais e a inadequação à legislação aplicável podem acarretar multas elevadas, divulgação do incidente para o mercado, eliminação dos dados pessoais da base e até a suspensão das atividades da Companhia. Isso pode afetar negativamente sua reputação e seus resultados.

### **A Companhia pode não ser capaz de recrutar ou manter pessoas chave.**

Para suportar e desenvolver suas operações, a Companhia deve atrair e manter colaboradores com competências e conhecimentos específicos.

Além disso, caso a Companhia venha a perder algum desses profissionais-chave, poderá não conseguir atrair novos profissionais com a mesma qualificação para substituí-los. O sucesso também depende da habilidade em identificar, atrair, contratar, treinar, reter, motivar e gerir profissionais altamente qualificados nas áreas técnicas, de gestão, tecnologia da informação, marketing e serviços aos clientes. A competição por tais funcionários altamente qualificados é intensa, e a Companhia poderá não ser capaz de atrair, contratar, reter, motivar e gerir suficientemente com sucesso tais profissionais qualificados. Se a Companhia não for capaz de atrair ou manter profissionais qualificados para administrar e expandir suas operações, poderá não ter capacidade para conduzir seu negócio com sucesso e, conseqüentemente, os resultados operacional e financeiro da Companhia poderão ser adversamente afetados.

### **A Companhia pode não pagar dividendos aos titulares de ações ordinárias.**

De acordo com o Estatuto Social da Companhia, a Companhia está obrigada a pagar aos seus acionistas um mínimo de 25% (vinte e cinco por cento) de seu lucro líquido anual a título de dividendos, apurados e ajustados de acordo com o método da legislação societária e fiscal brasileira. Esse lucro ajustado pode ser utilizado para absorver prejuízos ou ser apropriado de outra forma,

## 4.1 Descrição dos fatores de risco

conforme permitido pela legislação societária brasileira, podendo não estar disponível para distribuição a título de dividendos. Caso o Conselho de Administração determine que essas distribuições são desaconselháveis, em vista da situação financeira da Companhia, ela pode não pagar dividendos aos seus acionistas em um exercício fiscal específico, a ser deliberado, se for o caso, por assembleia de acionistas.

A Companhia está ainda sujeita a restrição para distribuição de dividendos acima do mínimo obrigatório em decorrência de restrições contratuais impostas por contratos financeiros. Para uma descrição dessa restrição, veja item 2.1(f) deste Formulário de Referência.

Ainda, de acordo com a legislação tributária vigente, as reservas constituídas para subvenções de investimentos constituídas no ano devem ser abatidas do lucro líquido depois da reserva legal para fins de distribuição de dividendos.

Por fim, a isenção de imposto de renda sobre a distribuição de dividendos e o pagamento de juros sobre capital próprio previsto na legislação atual está sendo revista por diversos projetos de lei que tramitam no Congresso Nacional, que têm por objeto estabelecer a cobrança de Imposto de Renda na distribuição de lucros e dividendos pagos ou creditados pelas pessoas jurídicas aos seus sócios e acionistas e alteração e/ou extinção do regime de tributário incidente sobre o pagamento de juros sobre capital próprio. Assim sendo, tanto os dividendos recebidos, quanto os distribuídos poderão passar a ser tributados e/ou, no caso dos juros sobre capital próprio, ter o seu regime tributação extinto no futuro, impactando o valor líquido a ser recebido pelos acionistas da Companhia a título de participação nos resultados da Companhia.

### **A Companhia poderia ser material e adversamente afetada por violações da Lei Anticorrupção brasileira e leis anticorrupção similares.**

A Companhia está sujeita, entre outras, à Lei nº 12.846, de 1º de agosto de 2013 (“Lei Anticorrupção”), Lei nº 8.429, de 2 de junho de 1992 (“Lei de Improbidade Administrativa”), à Lei nº 9.613, de 3 de março de 1998 (“Lei de Prevenção à Lavagem de Dinheiro”), Decreto-Lei nº 2.848, de 7 de dezembro de 1940 (“Código Penal”), assim como legislações internacionais como o *Foreign Corrupt Practices Act* (“FCPA”) e leis anticorrupção semelhantes em outras jurisdições (em conjunto denominadas “Leis Anticorrupção Aplicáveis”), que proíbem as empresas e seus intermediários de realizarem pagamentos impróprios a funcionários do governo ou outras pessoas com o objetivo de obter ou manter negócios. Nos últimos anos, verificou-se um aumento na aplicação de leis anticorrupção, com um aumento dos processos criminais e civis movidos contra empresas e particulares, bem como investigações mais frequentes e agressivas e processos de aplicação pelo Departamento de Justiça dos EUA (“DoJ”) e pela Comissão de Valores Mobiliários dos EUA (“SEC”).

A Lei Anticorrupção impõe responsabilidade objetiva às pessoas jurídicas, por atos prejudiciais contra a administração pública praticados em seu nome, interesse ou benefício, sujeitando as empresas a penalidades, tanto administrativas como civis, sem prejuízo de eventual responsabilização individual. Dentre as sanções aplicadas às pessoas jurídicas consideradas responsáveis estão: (i) multa no valor de até 20% (vinte por cento) do faturamento bruto do exercício

## 4.1 Descrição dos fatores de risco

anterior ao da instauração do processo administrativo; (ii) publicação extraordinária de sentença condenatória; (iii) obrigação de reparação de danos causados; (iv) perdimento de bens, direitos ou valores que representem vantagem ou proveito, direta ou indiretamente, obtidos da infração; (v) suspensão ou interdição parcial de suas atividades e (vi) proibição de contratar com a, ou de receber incentivos, subsídios, subvenções, doações ou empréstimos provenientes da, Administração Pública por até 5 (cinco) anos, entre outras. A Companhia poderá ainda, em razão de práticas contrárias à Lei Anticorrupção perpetradas por suas controladas ou coligadas ou, no âmbito do respectivo contrato, consorciados, vir a ser solidariamente responsabilizada pelo pagamento de multa e reparação integral do dano causado. Essas sanções, se aplicadas, podem afetar material e adversamente sua reputação, seus negócios, suas condições financeiras e seus resultados operacionais, bem como a cotação de mercado de suas ações ordinárias.

Da mesma forma, o FCPA contém disposições antissuborno, que visam combater atos de corrupção no exterior e disposições de livros e registros contábeis (*books and records*), que visam o registro preciso de todas as transações financeiras de uma empresa, evitando fraudes nos livros contábeis. A legislação americana é aplicável, não apenas mas principalmente, à empresas norte americanas ou estrangeiras registradas junto a SEC e que negociam valores em Bolsa. Considerando que a Companhia é registrada junto a SEC, as disposições do FCPA devem também ser levadas em consideração.

A Companhia não pode garantir que suas políticas e procedimentos de controle interno serão suficientes para assegurar que suas controladas, coligadas, todos os membros de sua administração, funcionários, fornecedores, parceiros de negócio e terceiros que agem em nome da Companhia atuem sempre em estrito cumprimento às políticas internas, leis e regulamentos voltados à prevenção e combate à corrupção a que a Companhia está sujeita.

Os processos de governança, gestão de riscos e compliance da Companhia podem não ser capazes de prevenir, identificar, analisar, quantificar, avaliar ou monitorar: (i) violações às Leis Anticorrupção Aplicáveis; (ii) ocorrências de comportamentos fraudulentos e desonestos por parte de administradores, funcionários ou terceiros contratados para representar a Companhia; ou (iii) outras ocorrências de comportamentos não condizentes com princípios éticos, que possam afetar adversamente a reputação, negócios, condições financeiras e resultados operacionais da Companhia, bem como a cotação de suas ações ordinárias. Qualquer investigação de má conduta ou o descumprimento das leis anticorrupção no Brasil e no exterior pode causar danos à reputação da Companhia e a submeter ao pagamento de multas, bem como outras penalidades aplicáveis. Nesse sentido, a Companhia está exposta ao risco de suas controladas e/ou coligadas, de membros da sua administração, colaboradores, representantes ou outros terceiros, atuando em seu nome, interesse ou benefício, tomarem medidas que violem leis e regulamentos anticorrupção aplicáveis no Brasil.

O risco decorrente da percepção negativa do nome da Companhia pelo envolvimento em qualquer uma das hipóteses acima por parte de usuários, contrapartes, acionistas, investidores, reguladores e a sociedade de modo geral pode ter origem em diversos fatores, inclusive os relacionados ao não cumprimento de obrigações legais, práticas de negócio inadequadas relacionadas aos seus clientes, produtos e serviços, relacionamento com parceiros com postura ética questionável, má conduta de colaboradores, vazamento de informações, práticas anticoncorrenciais, falhas no processo de gestão de riscos, entre outros. A reputação da Companhia também pode ser impactada indiretamente por

## 4.1 Descrição dos fatores de risco

ações ilegais ou ilícitas praticadas por terceiros, como parceiros de negócios ou seus clientes. Os danos à reputação da Companhia, sanções ou outras imposições legais também podem produzir efeitos adversos sobre seus negócios, suas condições financeiras e seus resultados operacionais, bem como sobre a cotação de mercado de suas ações ordinárias.

No caso de a Companhia acreditar ou ter motivos para acreditar que seus empregados ou funcionários violaram ou podem ter violado as leis anticorrupção aplicáveis, incluindo o FCPA, a Companhia poderá ser obrigada a investigar ou ter de contratar advogado externo, para conduzir a investigação dos fatos e circunstâncias relevantes, o que poderá levar a Companhia a incorrer em custos e demandar atenção da alta administração.

O não cumprimento das leis anticorrupção que a Companhia está sujeita ou quaisquer investigações de má conduta, ou ações de execução podem resultar em sanções criminais ou civis, incapacidade de fazer negócios com parceiros comerciais existentes ou futuros (seja como resultado de proibições expressas ou para evitar a aparência de impropriedade), mandados de injunção, restituições de lucro, desqualificações de envolvimento direto ou indireto em certos tipos de negócios, perda de licenças comerciais ou outras restrições que poderiam prejudicar os negócios da Companhia e ter um impacto adverso sobre a Companhia e sua reputação.

### **A Companhia pode ser afetada de forma adversa por decisões desfavoráveis em processos judiciais ou administrativos em andamento.**

A Companhia está envolvida em processos judiciais e administrativos de natureza cível, regulatória, ambiental, tributária e trabalhista e poderá vir a se envolver em processos judiciais e administrativos no futuro, destas ou de outras naturezas. Não se pode assegurar que as ações e processos administrativos serão resolvidos a favor da Companhia. As provisões constituídas pela Companhia (quando existentes) podem ser insuficientes para fazer frente ao custo total decorrente de eventuais decisões adversas em demandas judiciais e administrativas.

Assim, caso o total ou uma parcela significativa das ações judiciais e dos processos administrativos venha a resultar em decisão desfavorável à Companhia, isso pode ter um impacto adverso relevante nos negócios, condição financeira e resultados operacionais da Companhia.

Ainda, a Companhia está sujeita a fiscalização por diferentes autoridades federais, estaduais e municipais, incluindo, mas sem limitação a fiscais, trabalhistas, ambientais e sanitárias. Essas autoridades poderão autuar a Companhia e tais autuações podem se converter em processos administrativos e, posteriormente, em processos judiciais, os quais, caso decididos de forma desfavorável para a Companhia, poderão ter um efeito negativo.

Da mesma forma, um valor de R\$ 1.494 milhões relacionados a processos judiciais está classificado como probabilidade de perda possível na Nota Explicativa 17.4 das Demonstrações Financeiras da Companhia e está garantido pelo GPA. Essa garantia é o resultado de uma reorganização societária prévia. Caso haja uma decisão adversa, o GPA pode ter dificuldades em reembolsar a Companhia, em especial em caso de dificuldades econômicas.



## 4.1 Descrição dos fatores de risco

Por fim, além das provisões financeiras e dos custos com honorários advocatícios para a assessoria dessas causas, a Companhia pode se ver obrigada a oferecer garantias em juízo relacionadas a tais processos, o que pode vir a afetar adversamente a sua capacidade financeira. Para descrição das contingências contenciosas materiais, vide item 4.4 deste Formulário de Referência.

**O negócio da Companhia depende de sua marca “Assaí”. A Companhia pode não ser capaz de manter e aprimorar sua marca, ou pode receber reclamações desfavoráveis de clientes ou publicidade negativa, o que pode afetar adversamente sua marca.**

A Companhia acredita que a marca “Assaí” é fundamental para manter e aprimorar a sua base de consumidores. Manter e melhorar o reconhecimento dessa marca é fundamental para manter e expandir a base de consumidores, fornecedores e vendedores da Companhia e isso dependerá, em grande parte, da capacidade da Companhia de continuar proporcionando uma experiência de compra positiva aos consumidores, por meio de um ambiente agradável, preços competitivos, grande variedade e alta qualidade dos produtos e serviços. Se a Companhia não conseguir cumprir as questões acima descritas, o seu negócio e resultado financeiro podem ser adversamente afetados.

Reclamações de clientes ou publicidade negativa sobre as ofertas de produtos ou serviços podem prejudicar sua marca e sua reputação e diminuir a confiança do consumidor na Companhia. Para manter um bom relacionamento com os consumidores, a Companhia precisa realizar treinar e gerenciar adequadamente os colaboradores que trabalham em suas lojas e que estão em contato diário com os seus consumidores. Deve também ter uma equipe de atendimento ao consumidor pronta para resolver irregularidades e conflitos de forma eficiente e rápida. A incapacidade de gerenciamento ou treinamento dos representantes de atendimento ao consumidor e dos colaboradores da Companhia que estão em contato diário com os consumidores pode comprometer a sua capacidade de lidar com reclamações de maneira eficaz. Se a Companhia não administrar de maneira eficaz as reclamações, a sua reputação e o seu negócio poderão ser afetados, assim como a confiança que a Companhia tem de seus consumidores.

A publicidade e cobertura da mídia geralmente exercem uma influência significativa sobre o comportamento e ações dos consumidores. Se a Companhia for alvo de publicidade negativa (inclusive decorrente de *fake news*) e/ou notícias com repercussão negativa que possam fazer com que os seus consumidores mudem seus hábitos de compras, seja em relação às suas lojas, seja em relação aos produtos que a Companhia vende, inclusive como resultado de *recall* de tais produtos ou de escândalos relacionados ao manuseio, preparação ou armazenamento de produtos alimentícios em suas lojas, a Companhia poderá sofrer um efeito adverso relevante.

**A Companhia pode não ser capaz de proteger os seus direitos de propriedade intelectual.**

O sucesso futuro da Companhia depende significativamente de sua capacidade de proteger seus ativos de propriedade intelectual, incluindo marcas, nomes de domínio, segredos comerciais e *know-how*.

A Companhia não pode assegurar que os registros de marcas serão concedidos pelo Instituto Nacional da Propriedade Intelectual (INPI) em relação a qualquer um de seus pedidos. Existe

## 4.1 Descrição dos fatores de risco

também o risco de, inadvertidamente, não renovar uma marca ou um nome de domínio em tempo hábil ou de que seus concorrentes contestem ou requeiram a anulação de quaisquer de seus direitos de propriedade intelectual, existentes ou futuros, obtidos ou licenciados pela Companhia.

A Companhia não pode assegurar que as medidas que tomou serão suficientes ou que terceiros não infringirão ou se apropriarão dos direitos de propriedade. Qualquer falha por parte da Companhia em proteger seus direitos de propriedade contra infrações ou apropriações indevidas pode afetar adversamente seus negócios, resultados de operações, fluxos de caixa ou condição financeira e, em particular, em sua capacidade de desenvolver seus negócios.

Ainda, terceiros podem alegar que os produtos ou serviços oferecidos pela Companhia violam seus direitos de propriedade intelectual, podendo dar início a disputas e/ou litígios relacionados a ativos de propriedade intelectual que, ainda que sem mérito, podem ser onerosos e demorados. Nesse sentido, qualquer demanda que verse sobre propriedade intelectual considerada relevante para as atividades da Companhia pode ter um efeito negativo no resultado operacional e na reputação da Companhia.

### **O negócio da Companhia está sujeito a flutuação substancial devido aos padrões sazonais de compra dos seus consumidores.**

As vendas e resultados operacionais podem variar de trimestre para trimestre, de acordo com flutuações sazonais. Historicamente, a Companhia gera mais vendas líquidas no quarto trimestre de cada ano, que inclui as semanas que antecedem e aquelas imediatamente após a *Black Friday* e a temporada de vendas de Natal. Consequentemente, uma redução na confiança dos consumidores nas semanas que antecedem e aquelas imediatamente após a *Black Friday* e a temporada de vendas de Natal teria um impacto significativo no negócio da Companhia.

A sazonalidade também influencia os padrões de compra da própria Companhia, visto que esta aumenta a compra de mercadorias para atividades sazonais antes de uma estação, o que impacta diretamente o fluxo de caixa, níveis de contas a pagar e estoque.

Ademais, a sazonalidade afeta o nível das dívidas e capital de giro da Companhia, pois esta geralmente incorre em mais dívidas durante a primeira metade do ano para financiar o aumento das suas necessidades de fluxo de caixa, em consequência (1) do vencimento dos pagamentos aos fornecedores pelos estoques adquiridos antes das altas estações de vendas e (2) de uma diminuição no volume de vendas, que normalmente ocorre após a temporada de vendas do Natal que se prolonga até o primeiro semestre no ano subsequente. Se a Companhia calcular erroneamente a demanda da quantidade de produtos que venderá ou da variedade de produtos durante o quarto trimestre, as suas vendas líquidas podem cair e, consequentemente, prejudicar o seu desempenho financeiro. Se as vendas líquidas do quarto trimestre não forem altas o suficiente para recuperar totalmente as suas despesas com colaboradores e publicidade ou forem menores que as metas usadas para determinar os níveis de estoque, esse déficit pode afetar negativamente os resultados operacionais da Companhia.

Os resultados operacionais trimestrais da Companhia também poderão variar significativamente em

## 4.1 Descrição dos fatores de risco

consequência de vários outros fatores, incluindo, entre outros, o momento da apresentação e publicidade de novos produtos e alterações na variedade de produtos. Quaisquer flutuações sazonais ou trimestrais que relatarmos no futuro podem não corresponder às expectativas dos investidores e analistas de mercado, e isso poderá afetar negativamente o preço das ações de emissão da Companhia.

**Os movimentos de venda pela *internet* podem afetar negativamente as vendas de canais tradicionais, e a Companhia pode não ter uma resposta tempestiva a essa concorrência.**

Nos últimos anos, as vendas pela *internet* de alimentos, vestuário e produtos para a casa aumentaram significativamente no Brasil, e há expectativa de que essa tendência continue à medida que redes mais tradicionais entrem no ramo de vendas *on-line* ou expandam sua infraestrutura digital existente. Os concorrentes podem vender pela *internet* diretamente aos consumidores, diminuindo a importância dos canais tradicionais de distribuição, como atacado de autosserviço (ou “*cash & carry*”), supermercados e lojas de varejo. Certas redes de alimentos na *internet* têm custos operacionais significativamente mais baixos do que os hipermercados e supermercados tradicionais, porque não dependem dos custos de uma rede de pontos de venda ou de uma grande mão de obra de vendas. Como resultado, essas redes de alimentos na *internet* podem ser capazes de oferecer seus produtos a custos mais baixos de alguns formatos da Companhia e, em certos casos, são capazes de contornar os intermediários no *cash & carry* e no varejo e entregar diretamente produtos aos consumidores. Os clientes da Companhia estão usando cada vez mais a *internet* para realizar compras de alimentos e outros bens de varejo, e provavelmente essa tendência continuará.

Além disso, a tecnologia empregada no varejo de alimentos evolui constantemente, como parte de uma cultura digital moderna. A Companhia pode não ser capaz de se adaptar a essas mudanças com rapidez suficiente para atender às demandas e preferências de seus clientes, bem como aos padrões da indústria em que opera, e as soluções tecnológicas adotadas pela Companhia podem não ser suficientes para a manutenção dos níveis de venda da Companhia.

A Companhia não pode fornecer qualquer garantia de que sua estratégia será bem-sucedida em atender às demandas dos clientes ou manter sua participação de mercado à luz dos negócios de *internet* de seus concorrentes. Se as vendas pela *internet* no Brasil continuarem a crescer, (i) a confiança dos consumidores nos canais de distribuição tradicionais, como lojas de atacarejo da Companhia, pode ser substancialmente diminuída, e (ii) as receitas oriundas dos canais de distribuição da Companhia podem sofrer uma redução significativa, o que pode ter um efeito adverso relevante sobre sua condição financeira e resultados operacionais.

**Perdas não cobertas pelos seguros contratados podem resultar em prejuízos, o que poderá gerar efeitos adversos sobre os negócios da Companhia.**

A Companhia não pode garantir que a sua cobertura de seguro estará sempre disponível ou será sempre suficiente para cobrir quaisquer danos decorrentes de qualquer tipo de sinistro. Além disso, existem certos tipos de riscos que podem não estar cobertos pelas apólices, tais como acidentes, guerra, força maior ou certas interrupções de negócios. Além disso, a Companhia não pode garantir que, quando as suas apólices de seguro atuais expirarem, poderá renová-las em termos favoráveis e

## 4.1 Descrição dos fatores de risco

suficientes.

Sinistros que não são cobertos pelas suas apólices ou a incapacidade de renovar as suas apólices de seguro podem afetar adversa e substancialmente a Companhia. Ainda, no caso dos eventos segurados, a cobertura de apólices de seguro está condicionada ao pagamento do respectivo prêmio. A falha pela Companhia em pagar esses prêmios cumulada com a ocorrência de um sinistro poderá colocar a Companhia em uma situação de risco, dados que danos, mesmo que segurados, não estariam sujeitos à cobertura pela seguradora.

**A Companhia pode encontrar dificuldades na abertura e operação de novas lojas, o que pode impedir os seus planos de expansão e afetar adversamente as suas vendas e resultados operacionais.**

O crescimento da Companhia depende do seu sucesso na abertura e operação de novas lojas, bem como na conversão de algumas das lojas existentes para novos formatos. Dessa forma, a Companhia está sujeita a riscos e incertezas com relação a eventos futuros que podem limitar ou mesmo impedir a abertura de novas lojas ou afetar adversamente sua operação, o que, por sua vez, pode afetar negativamente os seus resultados operacionais e o preço de negociação de seus valores mobiliários.

A capacidade de abrir e operar novas lojas com sucesso depende de vários fatores, alguns dos quais estão fora do controle da Companhia. Esses fatores incluem a capacidade de identificar locais adequados para novas lojas, o que envolve coletar e analisar adequadamente dados demográficos e de mercado para determinar se há demanda suficiente para os seus produtos nos locais escolhidos, e a sua capacidade de negociar aluguéis em termos aceitáveis, ou de forma alguma. Uma vez tomada a decisão de abrir uma nova loja, reformas e preparações podem sofrer atrasos, interrupções ou envolver aumento ou custos imprevistos, e a Companhia pode não conseguir obter financiamento em termos aceitáveis para abrir novas lojas na medida necessária. A Companhia pode também enfrentar dificuldades em oferecer a mercadoria certa que atenda às necessidades e preferências dos clientes em novas regiões. Além disso, a abertura de novas lojas também exige ajustes nos níveis de estoque, o que pode implicar em aumento de custos, além da contratação, treinamento e retenção de pessoal qualificado para as lojas, principalmente no nível gerencial. A Companhia pode não conseguir integrar satisfatoriamente novas lojas em operações atuais ou obter as licenças e autorizações governamentais necessárias para abertura de lojas. A falha em abrir novas lojas de maneira oportuna e econômica de acordo com os seus planos estratégicos pode afetar negativamente os negócios, resultados operacionais e perspectivas da Companhia.

**Foram identificadas deficiências significativas nos controles internos da Companhia e, se a Companhia não for capaz de adotar as medidas corretivas necessárias, pode não ser capaz de reportar seus resultados de forma adequada e ser adversamente afetada. Para mais informações sobre tais deficiências, vide item 5.2 (d) deste Formulário de Referência.**

Os sistemas, políticas e procedimentos de controles internos da Companhia podem não ser suficientes e/ou totalmente eficazes para detectar práticas inapropriadas, erros ou fraudes.

Como parte do processo de preparação das demonstrações financeiras da Companhia para exercício

## 4.1 Descrição dos fatores de risco

social em 31 de dezembro de 2023, foi apontada determinada deficiência significativa de controles internos, relacionada à identificação, revisão e aprovação de lançamentos manuais no sistema, conforme detalhado no item 5.2(d) deste Formulário de Referência.

Não há garantias de que os esforços de remediação da Companhia serão bem-sucedidos. Além disso, não há como assegurar que não serão identificadas outras deficiências significativas nos controles internos da Companhia. Se os sistemas e controles internos da Companhia não estiverem operando de maneira efetiva, a Companhia poderá não ser capaz de reportar seus resultados de maneira precisa ou de prevenir a ocorrência de práticas inapropriadas, erros ou fraudes. A falha ou a ineficiência nos sistemas, políticas ou controles internos da Companhia poderá causar um efeito adverso relevante em seus resultados.

Além disso, os métodos de gerenciamento de riscos podem não prever exposições futuras ou não ser suficientes contra riscos desconhecidos e/ou não mapeados e que poderão ser significativamente maiores do que aqueles indicados pelas medidas históricas que a Companhia utiliza. Outros métodos de gerenciamento de riscos adotados pela Companhia que dependem da avaliação das informações relativas a mercados, clientes ou outros assuntos disponíveis ao público podem não ser precisos, completos, atualizados ou adequadamente avaliados. As informações em que a Companhia se baseia ou com que alimenta ou mantém modelos históricos e estatísticos podem ser incompletas ou insuficientes, o que poderá gerar um efeito adverso relevante sobre seus negócios.

### **(b) seus acionistas, em especial os acionistas controladores**

**A Companhia não possui acionista controlador ou grupo de controle, o que poderá deixá-la suscetível a alianças ou conflitos entre acionistas, bem como a outros eventos decorrentes da ausência de um acionista controlador ou grupo de controle.**

A Companhia não possui um acionista controlador ou um grupo de acionistas que, em conjunto, detenha direitos que lhe assegurem, de modo permanente, a maioria dos votos nas deliberações de assembleia geral de acionistas e o poder de eleger a maioria dos membros do conselho de administração. A Companhia é suscetível ao surgimento de um grupo de acionistas agindo conjuntamente que passe a exercer o controle e, conseqüentemente, deter o poder decisório das atividades da Companhia.

A Companhia também pode estar sujeita a tentativas hostis de aquisição de controle e a conflitos daí decorrentes, e certas deliberações que exigem quórum mínimo poderão não ser atingidas, dificultando o procedimento decisório no âmbito das atividades sociais da Companhia. Qualquer mudança repentina ou inesperada na administração da Companhia, no seu plano de negócios e direcionamento estratégico, tentativa de aquisição de controle ou qualquer disputa entre acionistas concernentes aos seus respectivos direitos podem afetar adversamente os negócios e resultados operacionais da Companhia.

Além disso, caso o controle acionário da Companhia seja adquirido por algum investidor ou grupo de investidores, certas dívidas da Companhia poderão ser declaradas vencidas antecipadamente, o

## 4.1 Descrição dos fatores de risco

que poderá afetar de forma adversa e relevante a condição financeira da Companhia. Para informações adicionais sobre o endividamento da Companhia e as cláusulas restritivas aplicáveis, vide o fator de risco “*Alguns dos instrumentos de dívida da Companhia contêm cláusulas que podem limitar sua capacidade de operar seus negócios e gerar outras consequências adversas*” e o item 2.1(f) deste Formulário de Referência.

### **Riscos relacionados à situação econômico-financeira de um acionista podem causar efeitos adversos no preço da ação no mercado.**

Alguns acionistas detêm participação acionária relevante no capital social da Companhia. A eventual deterioração da situação econômico-financeira de algum destes acionistas pode acarretar necessidade de desinvestimento de alguns de seus ativos, inclusive das ações da Companhia, impactando adversamente a cotação destas. Adicionalmente, qualquer parceria estratégica ou captação de recursos por meio da distribuição de ações e/ou valores mobiliários conversíveis ou permutáveis por ações pode resultar em alteração no preço de mercado das ações de emissão da Companhia e na diluição da participação do investidor no seu capital social.

#### **(c) suas controladas e coligadas**

**A Companhia pertenceu a um grupo econômico (considerando os acionistas do Grupo Casino, que já foram controladores da Companhia e, devido às diluições das ofertas públicas secundárias feitas em 2022 e 2023 possuíam, até junho de 2023, participação na Companhia como coligadas). O fato de ter pertencido a tal grupo, no qual participam outras sociedades operacionais que são ou poderão ser parte em processos judiciais, e para as quais a Companhia pode ter prestado garantias, pode culminar no envolvimento da Companhia de forma solidária ou subsidiariamente responsável.**

A Companhia pertenceu a um grupo econômico (considerando os acionistas do Grupo Casino, que já foram controladores da Companhia e devido às diluições das ofertas públicas secundárias feitas em 2022 e 2023 possuíam, até junho de 2023, participação na Companhia como coligadas) do qual participam outras sociedades operacionais. No curso de suas atividades, essas sociedades são partes em processos judiciais de diversas naturezas nos quais, caso condenadas, o resultado do processo ainda poderá afetar a Companhia de forma solidária ou subsidiária por fatos ou omissões cujo fato gerador tenha ocorrido no período em que a relação de controle ou de coligada existia. Caso alguma das sociedades do grupo econômico sofra condenação judicial e a Companhia seja chamada a responder subsidiária ou solidariamente por tal condenação, a Companhia poderá sofrer impactos reputacionais e os seus resultados operacionais e financeiros poderão ser adversamente afetados.

Além disso, a Companhia ainda é garantidora de alguns contratos em que a Companhia Brasileira de Distribuição (“CBD”) figura como parte devedora — substancialmente, contratos de locação. Tais contratos foram celebrados enquanto as companhias eram partes relacionadas, e as garantias neles prestadas estão sujeitas ao Acordo de Separação e Outras Avenças (vide item 1.15 deste

## 4.1 Descrição dos fatores de risco

Formulário de Referência). Em observância às normas contábeis aplicáveis, a Companhia não reconhece provisão para tais obrigações contingentes, as quais, entretanto, são periodicamente avaliadas para determinar se uma saída de recursos se tornou provável. Caso tais passivos contingentes venham a se desenvolver de modo que não o inicialmente esperado, a Companhia poderá vir a reconhecer uma provisão específica para este tema.

### **(d) seus administradores**

**A perda de membros da administração da Companhia, o enfraquecimento da sua cultura corporativa e/ou a incapacidade de atrair e reter pessoal qualificado poderá ocasionar um efeito adverso relevante.**

A capacidade da Companhia em manter uma posição competitiva depende significativamente dos serviços prestados por sua administração. A perda de membros da administração da Companhia pode prejudicar suas operações e ter um efeito adverso em seus negócios e, conseqüentemente, os resultados operacional e financeiro. Em caso de renúncia de membros da administração da Companhia, esta pode não ser capaz de manter sua cultura ou substituí-los por indivíduos com a mesma experiência e qualificação.

**Decisões desfavoráveis ou desdobramentos de investigações em processos judiciais ou administrativos que envolvam administradores da Companhia podem ter um efeito adverso relevante sobre esta.**

Os membros do Conselho de Administração e da Diretoria da Companhia podem vir a ser partes ou serem mencionados e/ou chamados a depor em processos administrativos e judiciais, nas esferas cível, criminal, tributária e trabalhista, que não tenham relação com a Companhia, porém cuja instauração e/ou resultados podem afetá-los negativamente, impactando negativamente a reputação da Companhia direta ou indiretamente, e especialmente caso sejam condenados em processos de natureza criminal, eventualmente impossibilitando o exercício de suas funções na Companhia.

Não temos como prever se surgirão futuras investigações, desdobramentos de eventuais investigações em curso ou alegações envolvendo a diretores, empregados ou membros do Conselho de Administração. Caso surjam investigações, alegações ou desdobramentos, a reputação, negócios, situação financeira, resultados operacionais, bem como a cotação das ações da Companhia, poderão ser adversamente afetados.

### **(e) seus fornecedores**

**A Companhia não pode garantir que seus prestadores de serviços ou fornecedores não venham**

## 4.1 Descrição dos fatores de risco

### **a se utilizar de práticas irregulares ou indevidas.**

Devido à grande pulverização e terceirização das operações dos seus prestadores de serviço e da cadeia produtiva dos seus fornecedores, a Companhia não pode garantir que alguns deles não venham a apresentar problemas com questões trabalhistas, éticas e ambientais ou relacionados à sustentabilidade, quarterização da prestação de serviços ou da cadeia produtiva e condições de segurança impróprias ou mesmo que não venham a se utilizar dessas irregularidades para terem um custo mais baixo de seus produtos ou serviços.

Ademais, alguns parceiros da Companhia se utilizam de serviços *on-line*, de forma que estão sujeitos a regulamentações e leis regendo especificamente a *internet* e o comércio eletrônico. Essas regulamentações e leis podem englobar também tributação, privacidade do usuário, proteção de dados, precificação, conteúdo, direitos autorais, distribuição, contratos eletrônicos e outras comunicações, proteção ao cliente, prestação de serviços de pagamento *on-line*, acesso residencial à *internet* em banda larga e características e qualidade de produtos e serviços.

Falhas na observância dessas regulamentações ou até mesmo a responsabilização dos prestadores de serviço ou fornecedores pelo seu descumprimento poderão levar a prejuízos na sua imagem e reputação e, conseqüentemente, a percepção dos consumidores sobre a Companhia e seus produtos poderá ser adversamente afetada, com impacto direto na redução de sua receita operacional líquida e resultado operacional, bem como no valor das suas ações no mercado.

### **Algumas categorias de produtos que a Companhia comercializa são substancialmente adquiridos de poucos fornecedores e caso ocorram alterações nessa cadeia de fornecimento, suas atividades e negócios podem ser afetados adversamente.**

Algumas categorias de produtos que a Companhia comercializa são substancialmente adquiridos de poucos fornecedores. A Companhia adquire suas bebidas e produtos de carne de 5 (cinco) principais fornecedores. Os produtos fornecidos por esses fornecedores representaram aproximadamente 16,10% (dezesseis inteiros e dez centésimos por cento) das vendas totais da Companhia em 31 de dezembro de 2023. Se algum desses fornecedores não for capaz de ou por qualquer razão deixar de fornecer os produtos na quantidade e na frequência usualmente adquirida pela Companhia e a Companhia não for capaz de substituir o fornecedor no prazo aceitável ou efetivamente substituí-lo, a Companhia pode não ser capaz de manter o seu nível usual de vendas na categoria afetada, o que pode causar um efeito adverso relevante sobre seus negócios, operações, atividades e, conseqüentemente, sob o resultado.

### **(f) seus clientes**

### **Restrições de disponibilidade de crédito aos consumidores no Brasil podem afetar adversamente os volumes de vendas e operações da Companhia, além disso a Companhia está exposta a riscos relacionados a financiamentos e empréstimos de clientes.**

As vendas parceladas são um componente importante do resultado das operações dos varejistas brasileiros de setores diversos ao setor alimentício. A queda do aumento da taxa de desemprego, que



## 4.1 Descrição dos fatores de risco

permanece elevada (13,2% em 31 de dezembro de 2021, para 9,3% em 31 de dezembro de 2022 e 7,8% em 31 de dezembro de 2023), combinado com taxas de juros relativamente altas (a taxa SELIC atingiu 11,75% em 31 de dezembro de 2023 quando comparado com 13,75% em 31 de dezembro de 2022 e 9,25% em 31 de dezembro de 2021) resultaram em uma maior restrição da disponibilidade de crédito aos consumidores no Brasil.

Os volumes de vendas da Companhia, especialmente para produtos não alimentícios e, conseqüentemente, os seus resultados operacionais podem ser adversamente afetados se a disponibilidade de crédito aos consumidores for reduzida ou se a política do governo brasileiro restringir a concessão de crédito aos consumidores.

Além disso, a Companhia está envolvida por meio da FIC na concessão de crédito a clientes por meio de joint venture com o Itaú Unibanco Holding S.A. A FIC oferece exclusivamente cartões de crédito, serviços financeiros e cobertura de seguro em nossas lojas. Para maiores informações vide item 1.4 deste Formulário de Referência.

A FIC está sujeita aos riscos normalmente associados à prestação de serviços de financiamento, incluindo o risco de inadimplência no pagamento do principal e juros e qualquer descasamento de custo e vencimento do nosso financiamento em relação ao custo e vencimento do financiamento aos clientes, que poderia ter um efeito adverso relevante sobre nós.

Além disso, a FIC é uma instituição financeira regulamentada pelo Banco Central do Brasil e, portanto, sujeita a ampla regulamentação. A estrutura regulatória do sistema financeiro brasileiro está em constante mudança. As leis e regulamentos existentes podem ser emendados, e sua aplicação ou interpretação também podem mudar, e novas leis e regulamentos podem ser adotados. A FIC e a Companhia poderão ser adversamente afetados por mudanças regulatórias, incluindo aquelas relacionadas a:

- requisitos de capital mínimo;
- requisitos para investimento em capital fixo;
- limites de crédito e outras restrições de crédito;
- requisitos de contabilidade;
- sistemas de intervenção, liquidação e / ou gestão especial temporária; e
- taxa de juros.

As regras e intervenções do governo brasileiro podem afetar adversamente as operações e lucratividade da Companhia mais do que as de um concorrente sem operações financeiras similares.

### **A Companhia pode ser responsabilizada por incidentes com consumidores relacionados a reações adversas após o consumo de produtos.**

Os produtos que a Companhia comercializa em suas lojas podem causar reações adversas a seus consumidores. Incidentes envolvendo tais produtos poderão causar um efeito material adverso nas suas atividades, situação financeira, resultados operacionais e reputação. Ações judiciais ou processos administrativos poderão ser propostos contra a Companhia sob as alegações de que os

## 4.1 Descrição dos fatores de risco

seus produtos estavam defeituosos, vencidos, deteriorados, adulterados, contaminados, não possuíam as propriedades anunciadas, não continham informações adequadas sobre possíveis efeitos colaterais ou sob os riscos de interação com outras substâncias químicas, dentre outras. Qualquer risco à saúde, real ou possível, associado a tais produtos, inclusive publicidade negativa referente a estes riscos, poderá causar a perda de confiança de seus consumidores na segurança, eficácia e qualidade dos produtos comercializados nas suas lojas, especialmente com relação aos produtos de “marcas exclusivas”. Qualquer alegação dessa natureza contra uma marca da Companhia e/ou os produtos comercializados nas suas lojas poderá causar um efeito material adverso nas suas atividades, situação financeira, resultados operacionais e reputação.

### (g) setores da economia nos quais a Companhia atue

**A Companhia enfrenta concorrência significativa e pressão para se adaptar a mudanças nos hábitos de consumo, o que pode afetar negativamente sua participação de mercado e lucro líquido.**

A Companhia atua no setor de atacado de autosserviço, que é altamente competitivo. A Companhia compete em preço, sortimento de produtos, localização e *layout* das lojas e serviços. Os hábitos de consumo estão em constante mudança e a Companhia pode não ser capaz de antecipar e responder rapidamente a essas mudanças. A Companhia enfrenta concorrência intensa de pequenos varejistas, especificamente daqueles que operam no segmento informal da economia. A Companhia também compete com grandes redes nos segmentos de atacado de autosserviço e de varejo. Além disso, nos seus mercados, em todo o Brasil, a Companhia concorre com outras redes de alimentos, mercadorias gerais e atacado de autosserviço, bem como supermercados locais e mercearias independentes. No setor de eletrodomésticos, também concorre com grandes redes multinacionais e grandes empresas especializadas. Aquisições ou fusões no setor também poderão aumentar a concorrência e afetar adversamente a participação de mercado e lucro líquido da Companhia.

Se não for capaz de competir com sucessos em seus mercados-alvo (incluindo adaptar seu formato de loja ou *layout*, identificar locais e abrir lojas em áreas preferidas, ajustar rapidamente seu sortimento de produtos ou preços) ou ajustar de outra forma às mudanças de preferências do consumidor, como compras em dispositivos móveis, seus negócios e resultados de operação poderão ser material e adversamente afetados.

**Riscos para a saúde relacionados à indústria alimentícia podem afetar adversamente a capacidade da Companhia de vender produtos alimentícios.**

A Companhia está sujeita a riscos que afetam a indústria alimentícia em geral, incluindo os riscos apresentados pela contaminação ou deterioração de alimentos, a evolução das preocupações nutricionais e de saúde, adulteração de produtos e a percepção pública da segurança dos produtos para a indústria alimentícia como um todo, incluindo, entre outros, como resultado de surtos de doenças ou o medo de tais surtos. Mesmo em um cenário em que os produtos comercializados pela Companhia não sejam afetados pela contaminação, a indústria alimentícia poderá enfrentar

## 4.1 Descrição dos fatores de risco

publicidade negativa, se os produtos de produtores alimentícios ou de outros varejistas ficarem contaminados, o que pode resultar na percepção pública negativa sobre a segurança dos produtos alimentícios e em uma redução da demanda de produtos alimentícios na categoria afetada. A perda generalizada da confiança dos consumidores na segurança e qualidade dos produtos alimentícios, além de quaisquer riscos reais ou percebidos para a saúde relacionados a isso, pode ter um impacto adverso e material para a Companhia.

### **(h) regulação dos setores em que a Companhia atue**

#### **Regulamentações monetárias impostas pelo Governo Federal podem afetar adversamente a Companhia.**

Para oferecer suporte à política monetária, o Governo Federal, por intermédio do Conselho Monetário Nacional (CMN) e do Banco Central, introduz periodicamente regulamentações com o objetivo de controlar a taxa de inflação, por meio da alteração dos requisitos impostos aos depósitos compulsórios incidentes sobre os empréstimos e depósitos, de regulação do prazo máximo dos financiamentos e imposição de limitações sobre o montante que pode ser financiado, dentre outras ferramentas. Tais controles são utilizados pelo Governo Federal com o objetivo básico de regular a disponibilidade de crédito e para reduzir ou aumentar o consumo. Por vezes, essas regulamentações afetam a capacidade dos clientes em obter crédito. Alguns desses controles possuem caráter permanente e afetam os negócios por longos períodos. Não há nenhuma garantia de que no futuro o Governo Federal não irá adotar novas regulamentações que possam afetar a liquidez, estratégia de financiamento, o crescimento dos empréstimos ou mesmo a lucratividade da Companhia, bem como a solvência de seus clientes.

### **(i) países estrangeiros onde a Companhia atue**

Não aplicável, pois a Companhia não tem operações no exterior.

### **(j) questões sociais**

#### **A incapacidade da Companhia de implementar medidas sociais voltadas para os seus stakeholders e para as comunidades em que suas lojas estão inseridas, incluindo a promoção de respeito, diversidade e inclusão, poderá afetar negativamente a reputação da Companhia.**

Nos últimos anos, os órgãos reguladores e autorreguladores do mercado de capitais, o público investidor e a sociedade civil têm se mostrado cada vez mais atentos à adoção, pelas corporações e, mais especificamente, pelos emissores de valores mobiliários, de práticas (i) Ambientais – implementação de medidas visando à redução de impacto ao meio ambiente –; (ii) Sociais – comprometimento com o cuidado com seus colaboradores, fornecedores e comunidade de sua área de influência –; e (iii) de Governança – ações voltadas à aplicação eficiente e com responsabilidade dos recursos financeiros e humanos (ASG).

No que tange ao aspecto Social, ressalta-se que a implementação eficaz de práticas sociais depende da identificação contínua, dinâmica e sistemática, bem como de minucioso entendimento das

## 4.1 Descrição dos fatores de risco

principais características e demandas dos stakeholders com os quais a corporação se relaciona e interage, e com as comunidades que influenciam ou são influenciadas por seus negócios, de modo a avaliar os potenciais riscos e impactos gerados por suas operações sobre tais pessoas e comunidades.

Caso a Companhia não seja capaz de implementar medidas sociais eficazes para seus públicos e nas comunidades onde atua, incluindo a realização de treinamentos periódicos com seus colaboradores, implementação de processos internos específicos, contratação e alocação de times dedicados a esse tema, e inserção de medidas coercitivas com o objetivo de evitar que seus stakeholders venham a praticar atos que não estejam alinhados com os pilares do respeito, da diversidade e inclusão, a sua reputação e, conseqüentemente, a percepção de seus clientes sobre a Companhia poderão ser negativamente afetadas, o que pode afetar adversamente resultados das suas operações.

Caso a Companhia não seja capaz de implementar medidas eficazes para seus públicos e na comunidade onde atua, incluindo as elencadas acima, a sua reputação e, conseqüentemente, a percepção de seus clientes sobre a Companhia poderá ser negativamente afetadas, o que pode afetar adversamente resultados das suas operações.

### **Alterações na legislação tributária, incentivos fiscais, benefícios ou diferentes interpretações da legislação tributária podem afetar adversamente os resultados das operações da Companhia.**

As autoridades tributárias têm frequentemente realizado alterações nos regimes fiscais que podem afetar a Companhia e, em última análise, afetar a demanda de seus consumidores pelos produtos que a Companhia vende. Essas medidas incluem mudanças nas alíquotas e na criação de tributos, temporárias ou permanentes.

Algumas dessas mudanças podem aumentar a carga tributária da Companhia, o que pode aumentar os preços que a Companhia cobra pelos produtos, restringir a sua capacidade de fazer negócios em seus mercados atuais e, portanto, afetar de forma adversa e relevante a sua lucratividade. Não há nenhuma garantia de que a Companhia conseguirá manter o nosso fluxo de caixa projetado e a lucratividade, após qualquer aumento nos tributos que se aplicam à Companhia e às suas operações. Além disso, a Companhia recebe atualmente determinados benefícios fiscais. A Companhia não pode garantir que esses benefícios serão mantidos ou renovados. Ademais, dado o atual ambiente político e econômico no Brasil, não há como garantir que os benefícios fiscais que a Companhia recebe não serão contestados judicialmente como inconstitucionais.

Se a Companhia não conseguir renovar os nossos benefícios fiscais, tais benefícios poderão ser modificados, limitados, suspensos ou revogados, o que poderá afetar a Companhia adversamente.

Adicionalmente, determinadas leis tributárias podem estar sujeitas à interpretação controversa por parte das autoridades tributárias. Caso as autoridades tributárias venham a interpretar as leis tributárias de maneira que seja inconsistente com as interpretações da Companhia, ela poderá ser afetada de forma adversa relevante.

### **(k) questões ambientais**

**A Companhia está sujeita a leis e regulamentos ambientais e descumprimentos a tais normas**

## 4.1 Descrição dos fatores de risco

### **podem afetar adversamente a reputação e a posição financeira da Companhia.**

A Companhia está sujeita a uma vasta legislação federal, estadual e municipal relacionada à preservação e proteção do meio ambiente e especialmente ao processo de licenciamento ambiental e gestão da sua operação de lojas e centros de distribuição. Entre outras obrigações, a legislação estabelece exigências e padrões de licenças ou autorizações ambientais no que se refere a efluentes, gases refrigerantes, gestão de resíduos sólidos e áreas protegidas. A Companhia incorre em despesas para prevenção, controle, redução ou eliminação de liberações de poluentes no ar, solo e água, bem como descarte e manejo de resíduos em suas sedes, lojas e centros de distribuição.

Qualquer descumprimento dessas leis, regulamentos, licenças e autorizações, ou falha na sua obtenção ou renovação, podem resultar na aplicação de penalidades criminais e/ou administrativas (Companhia e/ou seus administradores), além da obrigação de reparação dos danos ambientais na esfera cível. O cumprimento desta legislação é fiscalizado por órgãos e autoridades governamentais que podem impor sanções administrativas por eventual inobservância à legislação.

Tais sanções podem incluir, entre outras, a imposição de multas – variando de R\$50,00 a R\$50 milhões, de acordo com o Decreto Federal nº 6.514, de 22 de julho de 2008, o cancelamento de licenças e revogação de autorizações e, até mesmo, a suspensão temporária ou definitiva das atividades da Companhia, sem prejuízo da condenação para reparação de eventuais danos ambientais causados. Esses fatores podem afetar adversamente a operação das lojas da Companhia, bem como a sua reputação, sua disponibilidade de caixa e seus resultados operacionais.

Ademais, a Companhia não pode assegurar que essas leis e regulamentos não se tornarão mais estritos. Nesse caso, talvez a Companhia seja obrigada a aumentar, significativamente, seus investimentos e custos visando cumprir as referidas leis e regulamentos ambientais. Investimentos ambientais não previstos podem reduzir os recursos disponíveis para outros investimentos e podem afetar significativa e adversamente a Companhia.

### **O gerenciamento inadequado dos resíduos sólidos gerados nos estabelecimentos da Companhia e eventual contaminação pode afetar adversamente o negócio da Companhia.**

A Companhia está sujeita ao gerenciamento de seus resíduos sólidos, nos termos da Lei Federal nº 12.305, de 2 de agosto de 2010 (“Política Nacional de Resíduos Sólidos”), sendo responsável pela segregação, armazenamento, transporte e destinação final de resíduos ou de rejeitos de forma ambientalmente adequada, podendo também ser obrigada a reparar eventuais danos ambientais decorrentes da gestão inadequada de tais resíduos.

Sendo a Companhia proprietária ou possuidora de imóvel no qual ocorra a identificação de contaminação de solo e/ou água subterrânea, poderá incorrer na responsabilidade de remediação de tal contaminação e em arcar com custos envolvidos, visto que a legislação ambiental determina que o proprietário e/ou possuidor de bem imóvel que se encontre em área com contaminação ambiental poderá, independentemente de ter sido ou não o efetivo causador, ser responsabilizado e compelido tanto por parte de órgãos ambientais, quanto pelo Ministério Público, a realizar a reabilitação da área contaminada por meio da remediação e recuperação dos danos associados, sem prejuízo do seu direito de regresso. Caso a Companhia não seja capaz de cumprir com as responsabilidades impostas

## 4.1 Descrição dos fatores de risco

nesse sentido, poderá se tornar alvo de processos sancionatórios e de remediação perante os órgãos competentes, e ainda, objetivamente responsáveis pela sua integral recuperação, promovendo a remoção de substâncias nocivas ou tóxicas fora dos parâmetros exigidos pela legislação aplicável existentes em tais propriedades.

Tais processos de remediação tendem a se prolongar por longos períodos e podem ensejar o desembolso de valores significativos até a conclusão da remediação e emissão do documento que ateste a reabilitação para uso da área, os quais podem afetar os negócios, os resultados operacionais e a imagem da Companhia.

A contratação de terceiros para serviços de coleta, armazenamento, transporte, tratamento ou destinação final de resíduos sólidos, ou de disposição final de rejeitos, não isenta a Companhia da responsabilidade por danos que vierem a ser provocados pelo gerenciamento inadequado dos resíduos ou rejeitos. O descumprimento de quaisquer obrigações relacionadas ao gerenciamento dos resíduos sólidos ou à implementação de logística reversa e/ou causar poluição de qualquer natureza, poderá ensejar a aplicação de penalidade de multa, a qual pode variar entre R\$5 mil a R\$50 milhões, conforme estabelecido no Decreto Federal nº 6.514, de 22 de julho de 2008, sem prejuízo de eventuais obrigações e penalidades estabelecidas em nível estadual ou municipal.

### **(I) questões climáticas, incluindo riscos físicos e de transição**

**O combate aos riscos relacionados às mudanças climáticas exige o aprimoramento contínuo de práticas de gestão ambiental da Companhia.**

As ações de países desenvolvidos, somadas aos interesses de uma nova classe de investidores, têm elevado o foco para temas ambientais e como as empresas têm feito a gestão de possíveis impactos negativos ao negócio. A Companhia está sujeita a uma vasta legislação federal, estadual e municipal relacionada à preservação e proteção do meio ambiente e especialmente ao processo de licenciamento ambiental e gestão da operação de suas lojas e centros de distribuição. Entre outras obrigações, a legislação estabelece exigências e padrões de licenças ou autorizações ambientais no que se refere a efluentes, gases refrigerantes, gestão de resíduos sólidos e áreas protegidas.

O cumprimento das legislações, assim como o combate aos riscos relacionados às mudanças climáticas, exige o aprimoramento contínuo de práticas de gestão ambiental da Companhia e devem ser incorporadas à sua estratégia de expansão, assim como a modernização dos equipamentos, fontes de energia mais limpas e o aumento da eficiência energética – com investimentos em tecnologias tropicalizadas e gestão de prestadores de serviço (nacionais e regionais) que reflitam o atual desafio de crescimento da Companhia.

A Companhia faz uso de gases refrigerados nos sistemas de refrigeração em seu parque de lojas. A manutenção requerida nos equipamentos e a reposição dos gases resulta em emissões fugitivas que contribuem para as mudanças climáticas. Caso a Companhia venha a ser questionada e eventualmente condenada em decorrência de tais práticas, esta poderá sofrer sanções, além de que poderão afetar adversamente a sua imagem e reputação.

Ademais, ao considerar as emissões da cadeia de suprimentos, são necessários um mapeamento e um envolvimento extensivos com relação ao cálculo das emissões. A Companhia poderá ser

## 4.1 Descrição dos fatores de risco

obrigada a aumentar, significativamente, seus investimentos e custos visando cumprir os novos padrões e as referidas legislações, o que poderá levar a desembolsos significativos pela Companhia.

### **(m) outras questões não compreendidas nos itens anteriores**

#### **O governo brasileiro tem exercido historicamente e continua a exercer influência significativa sobre a economia do país. As condições políticas e econômicas do Brasil podem afetar adversamente a Companhia e as cotações dos seus valores mobiliários**

O governo brasileiro frequentemente intervém na economia brasileira e, em algumas situações, fez mudanças significativas na política e regulamentações. Algumas das ações do governo brasileiro para controlar a inflação e influenciar políticas e regulações frequentemente envolveram, entre outras medidas, aumentos ou reduções nas taxas de juros, mudanças nas políticas fiscais e previdenciárias, controle de preços, controle cambial e controle de remessa, desvalorizações, controles de capital e limites nas importações. Por exemplo, em 1º de fevereiro de 2024, o Conselho Monetário Nacional, por meio da Resolução CMN nº 5.118, definiu que Certificados de Recebíveis do Agronegócio e Imobiliários (CRAs e CRIs, respectivamente) não poderão conter como lastro títulos de dívida cujo emissor, devedor, codevedor ou garantidor seja companhia aberta ou parte relacionada a companhia aberta, exceto se o setor principal de atividade da companhia aberta for o setor imobiliário, no caso dos CRIs, ou o agronegócio, no caso dos CRAs, restringindo uma importante fonte de financiamento a companhias abertas em geral.

O negócio, a situação financeira, o resultado operacional e o preço de negociação dos valores mobiliários de emissão da Companhia podem ser afetados negativamente por mudanças políticas e regulatórias de nível federal, estadual ou municipal ou fatores como: (i) instabilidades econômica, política e social; (ii) aumento da taxa de desemprego; (iii) taxas de juros e políticas monetárias (tais como medidas restritivas de consumo que possam afetar a renda da população e medidas governamentais que possam afetar os níveis de investimento e emprego no Brasil); (iv) aumentos relevantes na inflação ou forte deflação em preços; (v) flutuações da moeda; (vi) controles de importação e exportação; (vii) controle cambial e restrições sobre remessa internacional (como aqueles estabelecidos em 1989 e no começo dos anos 1990); (viii) alterações a leis ou regulamentações de acordo com interesses políticos, sociais e econômicos; (ix) esforços para implementar reformas trabalhistas, fiscais e previdenciárias (incluindo a majoração de tributos, de forma geral e especificamente sobre dividendos); (x) escassez e racionamentos de energia e água; (xi) liquidez dos mercados domésticos de capital e de empréstimos; (xii) outros desdobramentos políticos, diplomáticos, sociais e econômicos no Brasil ou que o afetem.

Incertezas sobre a possibilidade de o governo implantar novas mudanças em políticas ou regulamentações que afetem esses e outros fatores geram incertezas na economia brasileira, aumentando a volatilidade dos mercados brasileiros de títulos e valores mobiliários e de títulos e dos valores mobiliários emitidos no estrangeiro por sociedades brasileiras. Essas incertezas e outros acontecimentos futuros na economia brasileira podem afetar adversamente as atividades comerciais da Companhia e, conseqüentemente, seus resultados operacionais e também podem afetar adversamente o preço de negociação dos seus valores mobiliários.

## 4.1 Descrição dos fatores de risco

Tais fatores são consolidados na medida em que o Brasil emerge de uma recessão prolongada após um período de lenta recuperação, com um crescimento de 2,90% do produto interno bruto (“PIB”) em 2023 e em 2022. Antes de 2022, o Brasil já estava enfrentando uma recessão profunda em razão das consequências econômicas geradas pela pandemia da COVID-19.

Os resultados das operações e condições financeiras da Companhia foram e continuarão a ser afetados pelo enfraquecimento do PIB brasileiro. Desenvolvimentos na economia brasileira podem afetar as taxas de crescimento do Brasil e, conseqüentemente, o uso de produtos e serviços da Companhia, que pode ter efeito adverso no preço de negociação dos valores mobiliários de emissão da Companhia.

### **A instabilidade política no Brasil pode afetar adversamente os negócios, resultados das operações e o preço de negociação dos valores mobiliários de emissão da Companhia.**

O ambiente político brasileiro influenciou historicamente e continua influenciando o desempenho da economia do país. As crises políticas afetaram e continuam afetando a confiança dos investidores e do público em geral, resultando em desaceleração econômica e aumento da volatilidade dos títulos emitidos por empresas brasileiras.

A recente instabilidade econômica no Brasil contribuiu para a redução da confiança do mercado na economia brasileira e para o agravamento da situação do ambiente político interno. Além disso, os mercados brasileiros tiveram um aumento na volatilidade devido às incertezas decorrentes de várias investigações em andamento sobre acusações de lavagem de dinheiro e corrupção conduzidas pela Polícia Federal brasileira e pelo Ministério Público Federal, incluindo a maior investigação conhecida como “Lava Jato”. Tais investigações tiveram um impacto negativo na economia e no ambiente político do país. Os efeitos da Lava Jato, assim como outras investigações relacionadas à corrupção, resultaram em um impacto adverso na imagem e na reputação das empresas envolvidas, bem como na percepção geral do mercado sobre a economia brasileira, o ambiente político e do mercado de capitais. A Companhia não tem controle e não pode prever se tais investigações ou denúncias em andamento levarão a uma maior instabilidade política e econômica ou se novas alegações contra funcionários do governo e/ou funcionários ou executivos de empresas surgirão no futuro.

A economia brasileira experimentou uma queda acentuada nos últimos anos devido, em parte, às políticas econômicas e monetárias intervencionistas do governo brasileiro e à queda global nos preços das commodities. Além disso, o atual governo federal do Brasil não conseguiu implementar mudanças significativas e/ou estruturais na política, estrutura fiscal ou regulamentação brasileira que pudessem contribuir para o crescimento de longo prazo no Brasil.

Ademais, Luis Inácio Lula da Silva foi eleito presidente em outubro de 2022, para o mandato de quatro anos, iniciado em 2023. Após o anúncio dos resultados da eleição presidencial, certos grupos formados por partidários extremistas do candidato derrotado organizaram protestos públicos contra o uso de urnas eletrônicas e alegaram certas conspirações eleitorais. Qualquer deterioração do ambiente político no Brasil pode afetar a confiança dos investidores e do público em geral.



## 4.1 Descrição dos fatores de risco

O Presidente do Brasil tem poder para determinar políticas e expedir atos governamentais relativos à condução da economia brasileira e, conseqüentemente, afetar as operações e o desempenho financeiro das empresas, incluindo os da Companhia. A Companhia não pode prever quais políticas o Presidente irá adotar, muito menos se tais políticas ou mudanças nas políticas atuais poderão ter um efeito adverso sobre a Companhia ou sobre a economia brasileira.

Tais acontecimentos podem ter um efeito adverso relevante sobre os negócios, resultados operacionais, situação financeira e perspectivas da Companhia. Historicamente, o cenário político no Brasil influenciou o desempenho da economia brasileira. Em particular, crises políticas afetaram a confiança dos investidores e do público em geral, o que afetou adversamente o desenvolvimento econômico no Brasil, o que, conseqüentemente, pode impactar a cotação das ações de emissão da Companhia.

### **Os esforços do governo brasileiro para combater a inflação podem dificultar o crescimento da economia brasileira e poderiam afetar adversamente o valor de negociação dos valores mobiliários de emissão da Companhia**

Historicamente, o Brasil experimentou altas taxas de inflação. A inflação e certas medidas tomadas pelo governo brasileiro para contê-la, incluindo o aumento da taxa SELIC estabelecida pelo Banco Central, juntamente com a especulação sobre as medidas governamentais a serem adotadas, afetaram material e adversamente a economia brasileira e contribuíram para a incerteza econômica no Brasil, aumentando a volatilidade no mercado de capitais brasileiro e afetando adversamente a Companhia. Em 2023, o índice geral de preços (Índice Geral de Preços - Mercado) registrou deflação de 3,18% (três inteiros e dezoito centésimos por cento). O Índice Nacional de Preços ao Consumidor Amplo (Índice Nacional de Preços ao Consumidor Amplo) registrou inflação de 4,62% (quatro inteiros e sessenta e dois centésimos por cento) em 2023, segundo o Instituto Brasileiro de Geografia e Estatística - IBGE.

O aperto das políticas monetárias, aliado a altas taxas de juros, restringiram e poderão restringir o crescimento do Brasil e a disponibilidade de crédito. Por outro lado, políticas mais tolerantes do governo e do Banco Central e a redução das taxas de juros desencadearam e poderão desencadear aumentos na inflação e, conseqüentemente, aumento na volatilidade e necessidade repentina e significativa de aumento na taxa de juros, que podem afetar negativamente o negócio e aumentar os pagamentos sobre o endividamento da Companhia. Adicionalmente, há a possibilidade da Companhia não conseguir reajustar os preços que cobra de seus clientes para compensar os efeitos da inflação sobre sua estrutura de custos.

Nos últimos anos, tem havido uma volatilidade significativa nas taxas de juros oficiais, definidas pelo Comitê de Política Monetária do Brasil (Comitê de Política Monetária), que passou de 14,25% em 31 de dezembro de 2015 para 2,0% em 31 de dezembro de 2020 e 11,75% em 31 de dezembro de 2023. Quaisquer medidas futuras adotadas pelo governo brasileiro, incluindo reduções adicionais nas taxas de juros, intervenção no mercado de câmbio e a implementação de mecanismos para ajustar ou determinar o valor do real brasileiro podem desencadear inflação, afetando negativamente o desempenho geral da economia brasileira.

## 4.1 Descrição dos fatores de risco

Além disso, as medidas do governo brasileiro para combater a inflação que aumentam a taxa de juros podem ter efeito adverso, considerando que o endividamento da Companhia é indexado à taxa dos Certificados de Depósito Interbancários (CDI). Pressões inflacionárias podem reduzir a capacidade da Companhia de acessar o mercado financeiro externo ou levar a políticas governamentais de combate à inflação que podem ser prejudiciais para a Companhia ou afetar adversamente o preço de negociação dos valores mobiliários de emissão da Companhia.

### **A instabilidade da taxa de câmbio poderá ter efeito substancial negativo sobre a economia brasileira e sobre a Companhia**

A moeda brasileira tem historicamente apresentado frequente e substanciais variações em relação ao dólar norte-americano e outras moedas estrangeiras. Em 31 de dezembro de 2023, o câmbio entre o real e o dólar norte-americano era de R\$4,8413 para US\$1,00. Não há como assegurar que o real não irá depreciar ainda mais frente ao dólar norte-americano.

A depreciação do real em relação ao dólar norte-americano poderia criar pressões inflacionárias no Brasil e causar aumento das taxas de juros, que afetam negativamente o crescimento da economia brasileira como um todo, restringe o acesso a mercados financeiros e estimula a intervenção governamental, inclusive políticas governamentais recessivas. A depreciação do real em relação ao dólar norte-americano também causou, inclusive no contexto do abrandamento econômico, diminuição das despesas do consumidor, pressões deflacionárias e reduziu o crescimento da economia como um todo. A depreciação também poderá reduzir o valor em moedas estrangeiras das distribuições e dividendos e o equivalente em tais moedas do valor de negociação dos valores mobiliários de emissão da Companhia. Conseqüentemente, a Companhia pode ser material e adversamente afetada pelas variações de taxa de câmbio, inclusive as relativas à conversão entre real e o dólar norte-americano.

### **A instabilidade e os conflitos econômicos e políticos globais, como o conflito entre a Rússia e a Ucrânia e o conflito na Faixa de Gaza, podem afetar adversamente os negócios, situação financeira ou resultados operacionais da Companhia.**

Os negócios da Companhia podem ser adversamente afetados por condições econômicas e políticas instáveis e conflitos geopolíticos, como os conflitos entre a Rússia e a Ucrânia e o conflito na Faixa de Gaza. Os atuais conflitos militares, o envolvimento de outros países nos conflitos e sanções relacionadas, bem como controles de exportação/importação ou ações que possam ser iniciadas por nações como o Brasil e outras incertezas em potencial, podem prejudicar e/ou afetar os negócios e/ou a cadeia de suprimentos da Companhia, parceiros de negócios ou clientes, e pode causar mudanças nos padrões de compra dos clientes da Companhia e interromper a sua capacidade de fornecer produtos.

Os custos de inflação, energia e commodities podem flutuar como resultado do conflito entre a Rússia e a Ucrânia, do conflito na Faixa de Gaza e as sanções econômicas relacionadas. Essas flutuações podem resultar em um aumento nos custos de transporte para distribuição da Companhia, custos de serviços públicos para suas lojas de varejo e custos de compra de produtos de seus fornecedores. Um aumento contínuo nos custos de energia e commodities pode afetar negativamente

## 4.1 Descrição dos fatores de risco

os gastos do consumidor e a demanda pelos produtos da Companhia e aumentar seus custos operacionais, os quais podem ter um efeito adverso relevante em seus resultados operacionais, situação financeira e fluxos de caixa.

Os efeitos dos conflitos militares em curso resultaram em uma volatilidade significativa nos mercados financeiros, bem como em um aumento nos preços de energia e commodities globalmente. Caso as tensões geopolíticas não diminuam ou se deterioreem ainda mais, sanções governamentais adicionais podem ser decretadas, impactando negativamente a economia global, seus sistemas bancários e monetários, mercados ou clientes dos produtos da Companhia.

### **Qualquer deterioração na classificação de crédito do Brasil pode afetar adversamente o preço de negociação dos valores mobiliários de emissão da Companhia**

Avaliações de crédito afetam as percepções de risco dos investidores e, como resultado, os rendimentos exigidos em futuras emissões de dívida nos mercados financeiros. Agências de classificação de risco regularmente avaliam o Brasil e suas notas de crédito soberano, as quais são baseadas em diversos fatores, incluindo tendências macroeconômicas, condições fiscais e orçamentárias, medidas de endividamento e perspectiva de mudanças destes fatores.

A Standard & Poor's ("S&P") reduziu a nota de crédito do Brasil para BB- com perspectiva estável em luz das dúvidas sobre a eleição presidencial de 2018 e dos esforços para reforma da previdência. Em dezembro de 2019, a S&P revisou de estável para positiva a perspectiva do rating do Brasil, em função de medidas de consolidação fiscal realizadas pelo governo que têm ajudado a reduzir o ainda alto déficit do país e a nota de crédito de BB- foi mantida. Em decorrência da pandemia da COVID-19, em 2020 e 2021, a S&P manteve a nota de crédito do País em BB- com perspectiva estável. Em 19 de dezembro de 2023, a S&P elevou a nota do crédito soberano do Brasil para BB com perspectiva estável.

A agência Moody's colocou a nota de crédito da dívida externa do Brasil em Ba2 em abril de 2018, mas mudou sua perspectiva de negativa para estável, mantendo-a em setembro de 2018, citando os novos cortes de gastos do governo esperados. Em maio de 2019, a Moody's confirmou nota de crédito da dívida externa do Brasil em Ba2 e alterou a perspectiva para estável, reafirmando esta classificação em 2020, 2021 e 2022.

A agência Fitch rebaixou a nota de crédito do Brasil para BB-menos em fevereiro de 2018, com perspectiva estável em razão dos déficits fiscais e pelo peso da dívida do governo brasileiro e a inabilidade de implementar reformas que melhorariam estruturalmente as contas públicas do Brasil. Em novembro de 2019, a Fitch manteve a nota de crédito soberano do Brasil em BB-, citando o risco das reformas fiscal e econômica e a instabilidade política. Em 2020, 2021 e 2022, a Fitch reafirmou a nota de crédito soberano do Brasil em BB- e revisou a perspectiva dessa classificação para negativa como resultado do impacto da pandemia da COVID-19. Em 15 de dezembro de 2023, a Fitch subiu o rating de crédito soberano do Brasil para BB com perspectiva estável.

As revisões das notas das agências S&P e Fitch para BB- em anos anteriores, afetaram negativamente os preços de negociação de títulos de dívida e de equity de emissores brasileiros.

## 4.1 Descrição dos fatores de risco

Quaisquer rebaixamentos adicionais das notas de crédito soberano do Brasil poderão elevar a percepção de risco dos investidores e, como resultado, aumentar o custo futuro de emissões de dívida e afetar adversamente o preço de negociação dos valores mobiliários de emissão da Companhia.

### **A Companhia está sujeita ao risco de reavaliação do seu rating**

O rating da Companhia e de suas dívidas poderá ser impactado pela piora do desempenho operacional ou queda na geração de caixa da Companhia.

Caso o rating da Companhia e de suas dívidas seja rebaixado, poderá haver um aumento no custo de captação de novos recursos, resultando em uma redução na sua capacidade de investimento, com potencial impacto negativo nos resultados operacionais e reputação. Esses efeitos poderão ocasionar uma redução no valor de mercado das ações da Companhia.

### **A volatilidade do mercado de capitais brasileiro poderá restringir consideravelmente a capacidade dos investidores de vender as ações da Companhia pelo preço desejado e no momento desejado.**

O investimento em valores mobiliários brasileiros, como as ações da Companhia, envolve um grau de risco maior do que o investimento em valores mobiliários de emitentes de países cujos cenários políticos e econômicos são mais estáveis, e, em geral, tais investimentos são considerados especulativos por natureza. Esses investimentos estão sujeitos a riscos econômicos e políticos, tais como, dentre outros:

- alterações no cenário regulatório, tributário, econômico e político que possam afetar a capacidade dos investidores de receber pagamento, no todo ou em parte, relativo a seus investimentos; e
- restrições ao investimento estrangeiro e à repatriação do capital investido.

O mercado brasileiro de valores mobiliários é consideravelmente menor, menos líquido, mais volátil e mais concentrado do que os grandes mercados de valores mobiliários internacionais, como o dos Estados Unidos.

A Companhia não pode garantir que haverá um mercado líquido ou que não haverá restrição possível à negociação das ações ordinárias, o que pode limitar consideravelmente a capacidade dos titulares das ações da Companhia de vendê-las pelo preço e na data que desejarem, afetando de modo desfavorável os preços de comercialização das ações da Companhia.

Além disso, o preço das ações está frequentemente sujeito a volatilidade. Se um mercado de negociação ativo e líquido de ações ordinárias emitidas pela Companhia não for desenvolvido e mantido, o preço de negociação de suas ações ordinárias poderá ser negativamente afetado.

### **Acontecimentos e a percepção de riscos em outros países, especialmente os Estados Unidos e países de economia emergente, podem prejudicar o preço de mercado dos valores mobiliários brasileiros.**

## 4.1 Descrição dos fatores de risco

Os investidores internacionais consideram, geralmente, o Brasil como um mercado emergente. Historicamente, a ocorrência de fatos adversos em economias em desenvolvimento resultou na percepção de um maior risco pelos investidores do mundo, incluindo investidores dos Estados Unidos e de países europeus. Tais percepções em relação aos países de mercados emergentes afetam significativamente o Brasil, o mercado de capitais brasileiro e a disponibilidade de crédito no Brasil, tanto de fontes de capital nacionais como internacionais.

Adicionalmente, a economia brasileira e o valor de mercado de valores mobiliários de emissão de companhias brasileiras são influenciados, em diferentes graus, pelas condições econômicas e de mercado do Brasil e de outros países, inclusive Estados Unidos, países da Europa e de economias emergentes. Ainda que as condições econômicas nesses países possam diferir consideravelmente das condições econômicas no Brasil, as reações dos investidores aos acontecimentos nesses outros países podem ter um efeito adverso na economia brasileira e no valor de mercado dos títulos e valores mobiliários de emissores brasileiros. No passado, o desenvolvimento de condições econômicas adversas em outros países resultou, em geral, na saída de investimentos e, conseqüentemente, na redução de recursos externos investidos no Brasil.

O Brasil está sujeito a acontecimentos que incluem, por exemplo, (i) a crise financeira e a instabilidade política nos Estados Unidos, (ii) o conflito entre a Ucrânia e a Rússia, que desencadeou a invasão pela Rússia em determinadas áreas do território ucraniano, dando início a uma crise militar e geopolítica com reflexos mundiais, (iii) a guerra comercial entre os Estados Unidos e a China, e (iv) crises na Europa e em outros países, que afetam a economia global, que estão produzindo e/ou poderão produzir uma série de efeitos que afetam, direta ou indiretamente, os mercados de capitais e a economia brasileira, incluindo as flutuações de preços de títulos de empresas cotadas, menor disponibilidade de crédito, deterioração da economia global, flutuação em taxas de câmbio e inflação, impactar negativamente a cadeia de fornecimento de suprimentos de matéria-prima primordial às montadoras de caminhões e maquinários, com conseqüente aumento inflacionários e de taxas e juros sobre as mercadorias, entre outras, e que podem afetar negativamente a situação financeira da Companhia.

**O surto de doenças transmissíveis em todo o mundo pode levar a uma maior volatilidade no mercado de capitais global e pressão recessiva sobre a economia brasileira, e qualquer surto no Brasil pode afetar diretamente as operações da Companhia, podendo afetar adversa e materialmente os negócios, condição financeira e resultados operacionais da Companhia.**

O surto de doenças transmissíveis de escala global pode afetar o sentimento de investimento e resultar num aumento da volatilidade nos mercados de capitais globais e pode ter um efeito de recessão na economia brasileira.

Eventos imprevisíveis, que vão além do controle da Companhia, incluindo epidemias e pandemias afetam os preços dos produtos que vende, os alugueis e encargos locatícios que cobram de seus locatários, alteram os regimes dos contratos de trabalho, reduzem o contingente na operação, aumentam o índice de absenteísmo e afastamentos, entre outros, e podem prejudicar as operações da Companhia e as dos seus fornecedores, locatários e prestadores de serviços, além de ter um efeito negativo sobre o consumo ou resultar em instabilidade política ou econômica.

## 4.1 Descrição dos fatores de risco

Esses eventos podem causar o fechamento temporário ou definitivo de algumas das lojas e/ou centros de distribuição da Companhia, lojas de seus locatários, atrasar ou afetar a capacidade da Companhia de distribuir produtos para as suas lojas e seus consumidores finais, inclusive nas entregas de vendas online, reduzir a demanda dos produtos que vende, aumentar o seu preço e diminuir as suas vendas, o que pode ter um efeito adverso relevante sobre seus negócios e resultados operacionais.

## 4.2 Indicação dos 5 (cinco) principais fatores de risco

### 4.2. Indicar os 5 (cinco) principais fatores de risco, dentre aqueles enumerados no campo 4.1, independentemente da categoria em que estejam inseridos

1. A Companhia enfrenta concorrência significativa e pressão para se adaptar a mudanças nos hábitos de consumo, o que pode afetar negativamente sua participação de mercado e lucro líquido.
2. A Companhia pode ser afetada pelo seu nível de endividamento.
3. Incidentes cibernéticos e violações de segurança e privacidade aos sistemas da Companhia, podem causar um efeito adverso relevante aos negócios e à reputação da Companhia. Ademais, a Companhia pode não ser capaz de renovar ou manter em vigor os contratos de licenciamento de software.
4. A Companhia poderia ser material e adversamente afetada por violações da Lei Anticorrupção brasileira e leis anticorrupção similares.
5. Acidentes nas lojas e nos centros de distribuição da Companhia podem causar um efeito adverso relevante sobre os negócios, resultados operacionais e imagem da Companhia.

### 4.3 Descrição dos principais riscos de mercado

#### 4.3. Descrever, quantitativa e qualitativamente, os principais riscos de mercado a que a Companhia está exposta, inclusive em relação a riscos cambiais e a taxas de juros

A Companhia está exposta a riscos de mercado decorrentes de oscilações. Risco de mercado significa a perda potencial decorrente de oscilações negativas nas taxas de mercado, tais como taxas de câmbio e taxas de juros.

As remissões às demonstrações financeiras feitas neste item referem-se às demonstrações financeiras anuais referentes ao exercício social encerrado em 31 de dezembro de 2023, disponíveis nos sites da CVM ([gov.br/cvm](http://gov.br/cvm)) e da B3 ([www.b3.com.br](http://www.b3.com.br)), bem como no site de Relações com Investidores da Companhia (<https://ri.assai.com.br/>), clicando em “Informações Financeiras”, “Resultados Trimestrais”, “2023” e, por fim, no link em “pdf” correspondente a “Demonstrações Financeiras 4T23” ou diretamente por meio do link: <https://api.mziq.com/mzfilemanager/v2/d/ec14f0ab-c5d4-4b12-a413-b6cc7475ed98/f1404446-3a9d-c817-3792-7fa178335a30?origin=1> (“Demonstrações Financeiras”).

##### a) *Risco de taxa de juros*

A Companhia está exposta, principalmente, ao risco de flutuações relevantes na taxa de juros, especialmente a taxa relativa à parte passiva das operações com derivativos (*hedge* de exposição cambial) e às dívidas referenciadas em CDI. As informações quantitativas estão descritas na nota 16.5.2, página 54 das Demonstrações Financeiras.

##### b) *Risco de crédito*

O risco de crédito decorre de caixa e equivalentes de caixa, instrumentos financeiros derivativos, depósitos em bancos e outras instituições financeiras, bem como de exposições de crédito a clientes, incluindo contas a receber em aberto, o que pode comprometer a liquidez da Companhia. As informações quantitativas estão descritas na nota 16.5.1, página 53 das Demonstrações Financeiras.

A Gestão de Risco de Liquidez pode ser encontrada conforme quadro que demonstra o perfil do vencimento passivo financeiro da Companhia em 31 de dezembro de 2023, descrito na nota 16.5.4, página 54 das Demonstrações Financeiras. O referido quadro foi preparado considerando os fluxos de caixa não descontados dos ativos e passivos financeiros com base na data mais próxima em que a Companhia possa ser obrigado a efetuar o pagamento ou ter o direito de recebimento.

A Gestão de Risco de Capital pode ser encontrada conforme quadro que demonstra a estrutura de capital da Companhia, descrito na nota 16.5.3, página 54 das Demonstrações Financeiras.



#### 4.4 Processos não sigilosos relevantes

**4.4. Descrever os processos judiciais, administrativos ou arbitrais em que a Companhia ou suas controladas sejam parte, discriminando entre trabalhistas, tributários, cíveis, ambientais e outros: (i) que não estejam sob sigilo, e (ii) que sejam relevantes para os negócios da Companhia ou de suas controladas, indicando:**

Em 31 de dezembro de 2023, a Companhia estava envolvida em processos administrativos e ações judiciais decorrentes do curso normal de seus negócios, de natureza cível, regulatória, consumidor, imobiliária, trabalhista e tributária. Não é possível estimar o valor de todos os custos potenciais a serem incorridos ou das multas a serem impostas, os quais poderão superar os valores provisionados pela Companhia.

Para fins do presente item 4.4, consideraram-se relevantes para os negócios da Companhia e/ou de suas controladas aqueles processos (i) cujos riscos de perda tenham sido classificados em provável ou possível pelos assessores legais externos da Companhia; e (ii) cujos montantes atribuídos ao risco da perda provável ou possível ultrapassem para cada processo, individualmente, o equivalente a R\$100 milhões.

*(i) Processos cíveis*

A Companhia ajuíza e responde a diversas ações cíveis, incluindo temas imobiliários, revisionais e renovatórias, em que há discussão sobre os valores de aluguéis atualmente pagos. A Companhia constitui provisão da diferença entre os valores de aluguéis mensais pagos pelas lojas e os valores de aluguéis apurados em perícia judicial, considerando que é o valor do laudo pericial que servirá de base para a decisão judicial que alterará o valor do aluguel pago pela Companhia. Em 31 de dezembro de 2023, a provisão para esses processos era de R\$32 milhões, R\$19 milhões em 31 de dezembro de 2022 e R\$21 milhões em 31 de dezembro de 2021.

A Companhia ajuíza e responde a algumas ações judiciais relacionadas a multas aplicadas por órgãos fiscalizadores da administração direta e indireta da União, Estados e Municípios, dentre eles destacam-se órgãos de defesa do consumidor (PROCONs), INMETRO e Prefeituras. A Companhia também é parte em algumas ações envolvendo rescisões de contrato com fornecedores. Em 31 de dezembro de 2023, a provisão para esses processos era de R\$6 milhões, R\$5 milhões em 31 de dezembro de 2022 e R\$6 milhões em 31 de dezembro de 2021.

<b>Processo nº 1009099-55.2021.8.26.0320 e 1010568-39.8.26.0320</b> <b>Ação Civil Pública Cível – Indenização por Dano Moral</b>	
a. juízo	Tribunal de Justiça de São Paulo – 5ª Vara Cível da Comarca de Limeira
b. instância	Judicial – 1º grau
c. data de instauração	11/08/2021
d. partes no processo	Sendas Distribuidora S.A (Ré) Educafro – Educação e Cidadania de Afrodescendentes e Carentes, Centro Santo Dias de Direitos Humanos Sociedade de Economias Unificadas Afro Beneficência Brasileira

**4.4 Processos não sigilosos relevantes**

	SOEUAFROBRASILEIRA e Coletivo Advogados para a Democracia – COADE (Autoras)
e. valores, bens ou direitos envolvidos	R\$ 303.088.224,00
f. principais fatos	<p>Tratam-se de duas Ações Cíveis Públicas conexas pleiteando reparação de dano moral coletivo e social infringido à população negra pela Ré, em razão de abordagens vexatórias cometidas nas dependências e por colaboradores da Ré, em 9 de agosto de 2021, em Limeira/SP e, em 6 de julho de 2021 em Mauá/SP.</p> <p>Houve a manifestação do Ministério Público pela legitimidade e continuidade da ACP, a qual foi acatada pelo Juiz.</p> <p>Apresentadas a defesa pela Ré, alegando a inexistência de qualquer prática de motivação racial nas abordagens, e a réplica pelas Autoras e tréplica pela Ré. Houve a reunião dos processos. As partes apresentaram especificação de provas. Posteriormente, sobreveio a sentença da ação criminal e as partes se manifestaram a respeito de sua correlação com a ACP. Na sequência, o Ministério Público apresentou parecer na linha de que não basta à empresa o oferecimento de cursos, a efetividade dos mesmos seria de sua responsabilidade também. Os autos encontram-se conclusos para sentença.</p>
g. Resumo das decisões de mérito proferidas	Não aplicável
h. Estágio do processo	Os autos encontram-se conclusos para sentença.
i. chance de perda (provável, possível ou remota)	Possível
j. Motivo pelo qual o processo é considerado relevante	Valor da causa e prejuízo reputacional
k. análise do impacto em caso de perda do processo	Em caso de decisão desfavorável na esfera inicial, será avaliada a possibilidade e interesse de recurso para instância superior, podendo haver o eventual impacto financeiro e reputacional somente após decisão final desfavorável na respectiva discussão judicial em última instância.
valor provisionado (se houver provisão)	Não aplicável, em razão da probabilidade de perda possível.

(ii) *Processos previdenciários e trabalhistas*

#### 4.4 Processos não sigilosos relevantes

A Companhia é parte em vários processos previdenciários e trabalhistas, os quais são ajuizados, principalmente, por funcionários após demissões realizadas no curso normal dos negócios da Companhia. Em 31 de dezembro de 2023, a Companhia mantinha uma provisão total no montante de R\$163 milhões para contingências previdenciárias e trabalhistas, R\$86 milhões e R\$69 milhões e em 31 de dezembro de 2022 e 2021, respectivamente. A Administração, com o auxílio de consultores jurídicos externos, avalia essas demandas registrando provisões para perdas quando razoavelmente estimadas, considerando as experiências anteriores em relação aos valores demandados.

##### (iii) *Processos tributários e administrativos*

Em 31 de dezembro de 2023, a Companhia mantinha uma provisão tributária no montante de R\$62 milhões.

**PIS/COFINS - Bonificação:** a Companhia possui autuações relacionadas a tributação de descontos recebidos de fornecedores. A Receita Federal entende que bonificações em mercadorias entregues gratuitamente, a título de mera liberalidade, sem vinculação a operação de venda, configuram descontos condicionais, e, portanto, são consideradas receitas de doação para a pessoa jurídica recebedora dos produtos, incidindo a COFINS e o PIS. Contudo, no entendimento da Companhia, não deve incidir o PIS e COFINS sobre bonificações, visto que não possuem natureza jurídica de receita. Em verdade as bonificações são redutoras de custos.

Nº de Casos	Total (R\$ milhões)	Provisão (R\$ milhões)	Situação Atual
2	446	0	Atualmente, existem 2 casos na esfera administrativa e 0 casos na esfera judicial.

**Ágio:** A Companhia possui autuações relacionadas a discussão sobre a amortização de ágio (diferença entre o valor pago e valor da avaliação de um patrimônio) decorrente de incorporação.

Nº de Casos	Total (R\$ milhões)	Provisão (R\$ milhões)	Situação Atual
9	740	0	Atualmente, existem 8 casos na esfera administrativa e 1 caso na esfera judicial.

**ICMS – Fornecedor Inidôneo:** Aquisições de fornecedores considerados inabilitados perante o cadastro da Secretaria da Fazenda estadual.

Nº de Casos	Total (R\$ milhões)	Provisão (R\$ milhões)	Situação Atual
24	270	0	Atualmente, existem 9 casos na esfera administrativa e 15 casos na esfera judicial.

**ICMS - Descumprimento Obrigação Acessória:** A Companhia possui autuações relacionadas a multa por suposto descumprimento de obrigação acessória.

**4.4 Processos não sigilosos relevantes**

N° de Casos	Total (R\$ milhões)	Provisão (R\$ milhões)	Situação Atual
65	350	0	Atualmente, existem 53 casos na esfera administrativa e 12 casos na esfera judicial.

<b>Execução Fiscal nº 5115045-89.2023.4.02.5101 (Discussão judicial relativa ao auto de infração nº 16561.720117/2013-11 mantido parcialmente na via administrativa)</b>	
a. juízo	Justiça Federal do Rio de Janeiro
b. instância	Judicial
c. data de instauração	13/11/2023
d. partes no processo	Barcelona Comércio Varejista S.A (Autuada) e Receita Federal do Brasil (Autoridade Fiscal)
e. valores, bens ou direitos envolvidos	R\$150.110.365,60
f. principais fatos	Execução Fiscal visando a cobrança de diferenças de recolhimento de IRPJ e CSLL, sob a alegação de que houve dedução indevida de amortizações de ágio devidamente pago. (i) Considerando a manutenção de parte do auto de infração nº 16561.720117/2013-11, bem como da multa isolada concomitante à multa qualificada, a discussão prosseguiu na via judicial. (ii) Houve apresentação de garantia integral. (iii) Embargos à Execução opostos e aguarda-se julgamento.
g. Resumo das decisões de mérito proferidas	Na vida administrativa foi reconhecida a decadência, e a multa isolada foi parcialmente cancelada. Permanece em discussão, na via administrativa, a multa qualificada no montante de R\$39.808.864,59 classificado com perda remota.  Ainda não houve decisão de mérito na via judicial.
h. Estágio do processo	Aguarda julgamento de Embargos à Execução.
i. chance de perda (provável, possível ou remota)	Possível
j. Motivo pelo qual o processo é considerado relevante	Valor envolvido e o tema (ágio)
k. análise do impacto em caso de perda do processo	Eventual impacto financeiro somente ocorrerá na hipótese de decisão final desfavorável na discussão judicial.
valor provisionado (se houver provisão)	Não aplicável, em razão da probabilidade de perda possível.

**4.4 Processos não sigilosos relevantes**

<b>Processo nº 15563.720274/2015-13</b>	
a. juízo	Administrativo
b. instância	Conselho Administrativo de Recursos Fiscais
c. data de instauração	18/12/2015
d. partes no processo	Sendas Distribuidora S/A (Autuada) e Delegacia da Receita Federal do Brasil (Autoridade Fiscal)
e. valores, bens ou direitos envolvidos	R\$ 273.438.666,80
f. principais fatos	Auto de infração visando a cobrança de diferenças de recolhimento de IRPJ, supostamente devidas, sob a alegação de que houve dedução indevida de amortizações de ágio devidamente pago. Apresentada impugnação. Decisão de 1ª Instância desfavorável. Decisão de 2ª instância parcialmente favorável. Embargos de Declaração opostos não admitidos. Interposto Recurso Especial pela Companhia. Aguardando despacho de admissibilidade.
g. Resumo das decisões de mérito proferidas	Decisão de 1ª Instância desfavorável. Decisão de 2ª instância parcialmente favorável, apenas para reconhecer o direito a compensação de prejuízos e bases de cálculo da CSLL comprovadamente disponíveis por ocasião da implementação da decisão.
h. Estágio do processo	Aguardando desfecho na esfera administrativa.
i. chance de perda (provável, possível ou remota)	Possível
j. Motivo pelo qual o processo é considerado relevante	Valor envolvido e tema (ágio)
k. análise do impacto em caso de perda do processo	Em caso de decisão desfavorável na esfera administrativa, o eventual impacto financeiro, somente ocorrerá na hipótese de decisão final desfavorável na respectiva discussão judicial.
valor provisionado (se houver provisão)	Não aplicável, em razão da probabilidade de perda possível.

<b>Processo nº 15563.720275/2015-50</b>	
a. juízo	Administrativo
b. instância	Delegacia da Receita Federal do Brasil
c. data de instauração	18/12/2015

**4.4 Processos não sigilosos relevantes**

d. partes no processo	Sendas Distribuidora S/A (Autuada) e Delegacia da Receita Federal do Brasil (Autoridade Fiscal)
e. valores, bens ou direitos envolvidos	R\$ 310.400.975,28
f. principais fatos	Auto de infração visando a cobrança de PIS/COFINS relativa à Glosa de diversos créditos. Decisão de 1ª e 2ª Instância parcialmente favorável. Aguardando julgamento do recurso especial de ambas as partes.
g. Resumo das decisões de mérito proferidas	Decisão de 1ª Instância parcialmente favorável para redução das contribuições lançadas no mês de abril/2012. Em segunda instância foi dado parcial provimento ao Recurso Voluntário, para cancelar a exigência dos créditos de frete relativos a transferência de mercadorias entre estabelecimentos da mesma empresa.
h. Estágio do processo	Aguardando desfecho na esfera administrativa
i. chance de perda (provável, possível ou remota)	Possível
j. Motivo pelo qual o processo é considerado relevante	Valor envolvido
k. análise do impacto em caso de perda do processo	Em caso de decisão desfavorável na esfera administrativa, o eventual impacto financeiro, somente ocorrerá na hipótese de decisão final desfavorável na respectiva discussão judicial.
valor provisionado (se houver)	Não aplicável, em razão da probabilidade de perda possível.

<b>Processo nº 15563.720020/2018-30</b>	
a. juízo	Delegacia da Receita Federal do Brasil
b. instância	Administrativo
c. data de instauração	01/03/2018
d. partes no processo	Sendas Distribuidora (Autuada) e Receita Federal do Brasil (Autoridade Fiscal)
e. valores, bens ou direitos envolvidos	R\$ 209.527.545,34
f. principais fatos	Auto de infração visando a glosa de créditos diversos de PIS/COFINS. Decisões de 1ª e 2ª instancia parcialmente procedente, aguardando julgamento de recurso especial.

**4.4 Processos não sigilosos relevantes**

g. Resumo das decisões de mérito proferidas	Decisão de 1ª Instância parcialmente favorável para reconhecimento do crédito referente às contribuições não-cumulativas no ano-calendário de 2014. Em segunda instância foi dado parcial provimento ao Recurso Voluntário, para cancelar a exigência dos créditos de frete relativos a transferência de mercadorias entre estabelecimentos da mesma empresa.
h. Estágio do processo	Aguardando desfecho na esfera administrativa
i. chance de perda (provável, possível ou remota)	Possível
j. Motivo pelo qual o processo é considerado relevante	Valor envolvido
k. análise do impacto em caso de perda do processo	Em caso de decisão desfavorável na esfera administrativa, o eventual impacto financeiro, somente ocorrerá na hipótese de decisão final desfavorável na respectiva discussão judicial.
valor provisão) provisionado (se houver	Não aplicável, em razão da probabilidade de perda possível.

<b>Processo nº 19311.720308/2015-84</b>	
a. juízo	Administrativo
b. instância	Delegacia da Receita Federal do Brasil
c. data de instauração	17/12/2015
d. partes no processo	Barcelona Comércio Varejista S.A (Autuada) e Delegacia da Receita Federal do Brasil (Autoridade Fiscal)
e. valores, bens ou direitos envolvidos	R\$ 126.126.245,53
f. principais fatos	Discussão relativa à multa por descumprimento de obrigação acessória (EFD). Decisão de 1ª e 2ª instância, parcialmente procedente. Interposto Recurso Especial pela Fazenda e pela Companhia. Proferido despacho negando provimento ao Recurso Especial da Fazenda. Opostos Embargos de Declaração pela Companhia. Proferida decisão dando seguimento aos Embargos de Declaração. Autos retornaram ao CARF. Aguardando inclusão em pauta de julgamento.
g. Resumo das decisões de mérito proferidas	DRJ cancelou a multa aplicada para um período. O CARF manteve o cancelamento dessa parte da multa. Aguarda-se julgamento dos recursos.

**4.4 Processos não sigilosos relevantes**

h. Estágio do processo	Aguardando desfecho na esfera administrativa
i. chance de perda (provável, possível ou remota)	Possível
j. Motivo pelo qual o processo é considerado relevante	Valor envolvido
k. análise do impacto em caso de perda do processo	Em caso de decisão desfavorável na esfera administrativa, o eventual impacto financeiro, somente ocorrerá na hipótese de decisão final desfavorável na respectiva discussão judicial.
valor provisionado (se houver provisão)	Não aplicável, em razão da probabilidade de perda possível.

<b>Execução Fiscal nº 1501082-38.2023.8.26.0405 e 1501083-23.2023.8.26.0405 (Processo Administrativo nº 40858121)</b>	
a. juízo	Tribunal de Justiça do Estado de São Paulo
b. instância	Judicial
c. data de instauração	27/03/2023
d. partes no processo	Barcelona Comércio Varejista e Atacadista (Executada) e Fazenda do Estado de São Paulo (Autoridade Fiscal)
e. valores, bens ou direitos envolvidos	R\$217.672.752,25
f. principais fatos	Execuções Fiscais em que se discute crédito indevido de ICMS em razão de suposto inidoneidade do fornecedor. Débito integralmente garantido. Embargos à Execução opostos e aguarda-se julgamento.
g. Resumo das decisões de mérito proferidas	Ainda não houve decisão de mérito na via judicial.
h. Estágio do processo	Aguardar-se julgamento de Embargos à Execução Fiscal.
i. chance de perda (provável, possível ou remota)	(i) Possível: R\$ 206.163.960,93 (ii) Remota: R\$ 11.508.791,33
j. Motivo pelo qual o processo é considerado relevante	Valor envolvido



**4.4 Processos não sigilosos relevantes**

k. análise do impacto em caso de perda do processo	Eventual impacto financeiro somente ocorrerá na hipótese de decisão final desfavorável na discussão judicial.
valor provisionado (se houver provisão)	Não aplicável, em razão da probabilidade de perda possível e remota.

<b>Processo nº 17227.720117/2022-75</b>	
a. juízo	Administrativo
b. instância	Delegacia da Receita Federal do Brasil
c. data de instauração	07/07/2022
d. partes no processo	Sendas Distribuidora S/A (Autuada) Delegacia da Receita Federal do Brasil (Autoridade Fiscal)
e. valores, bens ou direitos envolvidos	R\$213.143.914,52
f. principais fatos	Auto de infração visando a cobrança de diferenças de recolhimento de IRPJ e CSLL, supostamente devidas, sob a alegação de que houve dedução indevida de amortizações de ágio devidamente pago. Apresentada impugnação. Proferida decisão parcialmente procedente. Interposto Recurso Voluntário.
g. Resumo das decisões de mérito proferidas	Decisão não definitiva afastando a multa qualificada e reconhecimento da decadência de parte do auto.
h. Estágio do processo	Aguardando desfecho na esfera administrativa
i. chance de perda (provável, possível ou remota)	(i) Possível: R\$104.637.264,68 (ii) Remota: R\$108.506.649,85
j. Motivo pelo qual o processo é considerado relevante	Valor relevante e o tema envolvido (ágio).
k. análise do impacto em caso de perda do processo	Em caso de decisão desfavorável na esfera administrativa, o eventual impacto financeiro, somente ocorrerá na hipótese de decisão final desfavorável na respectiva discussão judicial.
valor provisionado (se houver provisão)	Não aplicável, em razão da probabilidade de perda possível e remota.

<b>Processo nº 17227.722501/2023-93</b>	
a. juízo	Administrativo
b. instância	Delegacia da Receita Federal do Brasil
c. data de instauração	24/10/2023

**4.4 Processos não sigilosos relevantes**

d. partes no processo	Sendas Distribuidora S/A (Autuada) Delegacia da Receita Federal do Brasil (Autoridade Fiscal)
e. valores, bens ou direitos envolvidos	R\$223.433.961,90
f. principais fatos	Auto de infração visando a cobrança de diferenças de recolhimento de IRPJ e CSLL, supostamente devidas sob a alegação de que houve dedução indevida de amortizações de ágio, subvenções para investimento e PAT em dobro. Apresentada impugnação e aguarda-se julgamento.
g. Resumo das decisões de mérito proferidas	Ainda não houve decisão de mérito.
h. Estágio do processo	Aguardando julgamento de impugnação.
i. chance de perda (provável, possível ou remota)	Possível
j. Motivo pelo qual o processo é considerado relevante	Valor relevante e tema.
k. análise do impacto em caso de perda do processo	Em caso de decisão desfavorável na esfera administrativa, o eventual impacto financeiro, somente ocorrerá na hipótese de decisão final desfavorável na respectiva discussão judicial.
valor provisionado (se houver provisão)	Não aplicável, em razão da probabilidade de perda possível.

*(iv) Processos de Natureza Ambiental*

Não há processos de natureza ambiental que: (i) não estejam sob sigilo; e (ii) sejam relevantes para os negócios da Companhia ou de suas controladas.

## 4.5 Valor total provisionado dos processos não sigilosos relevantes

### 4.5. Indicar o valor total provisionado, se houver, dos processos descritos no item 4.4

Conforme indicado no item 4.4 acima, o valor provisionado no exercício social encerrado em 31 de dezembro de 2023, para os processos de natureza cível foi de R\$ 32 milhões, para os processos de natureza previdenciária e trabalhista de R\$163 milhões e para os de natureza tributária e administrativa de R\$62 milhões.

## 4.6 Processos sigilosos relevantes

**4.6. Em relação aos processos sigilosos relevantes em que a Companhia ou suas controladas sejam parte e que não tenham sido divulgados no item 4.4, analisar o impacto em caso de perda e informar os valores envolvidos**

Na data de apresentação deste Formulário de Referência, não havia nenhum processo sigiloso relevante envolvendo a Companhia ou suas controladas.

## **4.7 Outras contingências relevantes**

### **4.7. Descrever outras contingências relevantes não abrangidas pelos itens anteriores**

Não aplicável, tendo em vista que todas as informações relevantes e pertinentes a este item foram divulgadas nos itens acima.

## 5.1 Descrição do gerenciamento de riscos e riscos de mercado

### 5. Política de gerenciamento de riscos e controles internos

#### 5.1. Em relação aos riscos indicados nos itens 4.1 e 4.3, informar:

- (a) se o emissor possui uma política formalizada de gerenciamento de riscos, destacando, em caso afirmativo, o órgão que a aprovou e a data de sua aprovação, e, em caso negativo, as razões pelas quais o emissor não adotou uma política

A Companhia possui uma Política de Gestão de Riscos Corporativos, aprovada em 14 de janeiro de 2021 e revisada em 6 de dezembro de 2022 pelo Conselho de Administração da Companhia (“Política de Gestão de Riscos”) e que pode ser consultada nos seguintes endereços:

- Site de Relações com Investidores da Companhia (<https://ri.assai.com.br/>), clicando em “Governança Corporativa”, “Estatutos e Políticas” e, por fim, “Política de Gestão de Riscos Corporativos” ou diretamente por meio do link <https://api.mziq.com/mzfilemanager/v2/d/ec14f0ab-c5d4-4b12-a413-b6cc7475ed98/5b310e2c-2f23-55c6-ab56-098e7886a34a?origin=1>; e
- Site da Comissão de Valores Mobiliários (“CVM”) (<https://www.rad.cvm.gov.br/ENET/frmExibirArquivoIPEExterno.aspx?NumeroProtocoloEntrega=823026>).

A Companhia possui, também, a Política de Aplicação, Captação e Câmbio, aprovada em 14 de janeiro de 2021 pelo Conselho de Administração da Companhia, que define as principais estratégias a serem adotadas para mitigar os riscos de mercado.

#### (b) os objetivos e estratégias da política de gerenciamento de riscos, quando houver, incluindo:

A Política de Gestão de Riscos tem o objetivo de estabelecer princípios, diretrizes do processo e responsabilidades da gestão de riscos da Companhia, bem como orientar os processos de identificação, avaliação, tratamento, monitoramento e comunicação dos riscos inerentes às atividades, incorporando a visão de riscos à tomada de decisões estratégicas e em conformidade com as melhores práticas de mercado, contribuindo com a proteção do valor da Companhia, apoiando o cumprimento dos objetivos do negócio, reduzindo de forma preventiva as incertezas e potencializando a identificação de oportunidades.

#### i. riscos para os quais se busca proteção

Nos termos da Política de Gestão de Riscos, os quatro principais riscos para os quais se busca proteção são:

- a) Estratégicos: Riscos que afetam a estratégia ou os objetivos estratégicos da Companhia. Estão ligados a cenários de incertezas e/ou oportunidades e estão no foco prioritário da alta administração.
- b) Operacionais: Riscos decorrentes da inadequação ou falha na gestão de processos internos, de pessoas ou tecnologias que possam dificultar ou impedir o alcance dos objetivos.

## 5.1 Descrição do gerenciamento de riscos e riscos de mercado

- c) Externo: Riscos provenientes de eventos externos a Companhia e estão além da sua influência ou controle. Estão ligados a fatores externos como cenário econômico, crises sanitárias, ambiente regulatório, hábito do consumidor, entre outros.
- d) Responsabilidade Social Corporativa: Riscos relacionados a qualquer questão de natureza ambiental, social e/ ou de governança, vinculada a reputação e/ ou à imagem da Companhia.

Os principais **riscos de mercado** aos quais a Companhia está exposta, elencados no item 4.3 deste Formulário de Referência, são:

### Risco de taxa de juros

A Companhia e suas controladas obtêm empréstimos e financiamentos com as principais instituições financeiras para atender às necessidades de caixa para suportar os investimentos. Conseqüentemente, a Companhia e sua controlada estão expostas, principalmente, ao risco de flutuações relevantes na taxa de juros, especialmente a taxa relativa à parte passiva das operações com derivativos (*hedge* de exposição cambial) e às dívidas referenciadas em CDI. O saldo de caixa e equivalentes de caixa, indexado ao CDI, neutraliza parcialmente o risco de flutuações nas taxas de juros.

### Risco de crédito

- Caixa e equivalentes de caixa

A fim de minimizar o risco de crédito são adotadas políticas de investimentos em instituições financeiras aprovadas pelo Comitê Financeiro e de Investimentos da Companhia, considerando-se os limites monetários as avaliações de instituições financeiras, as quais são constantemente atualizados.

- Contas a receber

O risco de crédito relativo às contas a receber é minimizado pelo fato de grande parte das vendas serem realizadas por meio de cartões de crédito onde as contrapartes são as principais adquirentes do mercado, ligadas a bancos de primeira linha. Parte desses recebíveis são antecipados junto a bancos e às administradoras de cartões de crédito, com o objetivo de prover o capital de giro e isso proporciona o desconhecimento das contas a receber em virtude da transferência do risco de crédito, benefícios e controle sobre tais ativos. Adicionalmente, principalmente para às contas a receber parceladas, a Companhia monitora o risco pela concessão de crédito e pela análise constante dos saldos de provisão para créditos de liquidação duvidosa.

### Risco de liquidez

A Companhia gerencia o risco de liquidez através do acompanhamento diário do fluxo de caixa, controle dos vencimentos dos ativos e dos passivos financeiros. Para maiores informações, vide item 4.3 deste Formulário de Referência.

## ii. instrumentos utilizados para proteção

## 5.1 Descrição do gerenciamento de riscos e riscos de mercado

O processo de gestão de riscos corporativos da Companhia, é conhecido como ERM (*Enterprise Risk Management*) e tem início em reunião anual de apresentação/atualização para o CEO e Diretores Executivos da Companhia. Contempla a captura e entendimento dos objetivos estratégicos de curto e longo prazo da Companhia e o ambiente em que esses objetivos são perseguidos.

Este “estabelecimento do contexto” é uma etapa fundamental para garantir que o processo de gestão de riscos esteja alinhado aos ciclos de gestão e de planejamento estratégico de curto e longo prazo da Companhia, identificando assim as suas capacidades e tolerâncias para maior amadurecimento dos conceitos de gestão de riscos.

A abordagem de identificação de riscos para o ERM na Companhia é *top-down*, partindo de entrevistas com os diretores e principais executivos de todas as áreas da Companhia, tendo em vista os principais processos pelos quais são responsáveis. O produto da identificação é uma lista abrangente de riscos baseada nos eventos que possam ameaçar a realização dos objetivos de cada unidade de negócio e conseqüentemente da Companhia. Nesta etapa também deve ser definido o dono e o ponto focal por cada um dos riscos identificados, assim como uma descrição que orientará as próximas etapas do mapeamento.

A análise de riscos é conduzida em seguida e consiste na definição das causas e níveis de probabilidade e impacto dos riscos, classificando os fatores agravantes desses riscos, para gerar uma lista de riscos abrangente e relevante para prosseguir com o mapeamento.

A fase de avaliação dos riscos e de seus potenciais de materialização é realizada com o suporte da alta administração, dos executivos e dos líderes de processos da Companhia. Os eventos são avaliados dentro das perspectivas de probabilidade ou frequência e impactos, buscando variáveis para combinar métodos de avaliação qualitativos e quantitativos. Combinando todas as variáveis de avaliação, é definida a criticidade dos riscos identificados, permitindo a construção de uma lista de riscos priorizados (da maior exposição para a menor exposição).

A fase de tratamento de riscos envolve a identificação, formalização e implementação de um ou mais planos de ação para mitigar os fatores de risco, que não possuem iniciativas de mitigação efetivas. Para cada ação, é imprescindível que seja definido um responsável e um cronograma de implementação. O objetivo é que, uma vez concluídos, os planos de ação gerem novas iniciativas de mitigação ou melhorem as existentes, conseqüentemente, reduzindo o nível de risco residual. As alternativas possíveis para tratamento dos riscos são:

- (a) Reduzir ou mitigar a probabilidade e/ou o impacto de um risco até um nível aceitável, de acordo com o apetite a riscos da Companhia;
- (b) Eliminar o fator de risco, eliminando o processo ou o projeto que o gera;
- (c) Transferir ou compartilhar parte do risco com terceiros;
- (d) Aceitá-lo.



## 5.1 Descrição do gerenciamento de riscos e riscos de mercado

O monitoramento dos riscos é feito através do acompanhamento dos planos de ação estabelecidos junto às áreas de negócio, mas principalmente através do acompanhamento dos indicadores de riscos (KRIs) e de performance (KPIs). O monitoramento do status dos planos de ação é realizado pelos donos dos riscos e o suporte da área Gestão de Riscos, de acordo com as responsabilidades definidas na Política de Gestão de Riscos com periodicidade que pode variar de mensal, bimestral, trimestral, semestral, chegando até a anual, dependendo das necessidades de gestão de risco de maneira a atender o fluxo de validações que resulta na apresentação para o CEO, para o Comitê de Auditoria e para o Conselho de Administração da Companhia. Os riscos priorizados das áreas de negócio são monitorados a partir dos status dos planos de ação, refletindo a comparação entre redução de risco planejada e a realizada.

Em conjunto com a área de comunicação interna, a disseminação da cultura de gestão de riscos é realizada continuamente através da divulgação da Política de Gestão de Riscos da Companhia, bem como de campanhas internas e treinamentos sobre Código de ética, *compliance* e boas práticas de gestão na Companhia, quando necessários.

Adicionalmente, a Companhia aplica sua metodologia baseada nos frameworks COSO e ISO 31000; através desta metodologia foram identificados os principais riscos de negócio e de ESG, considerando, fundamentalmente, a visão dos executivos da Companhia.

Em relação aos **riscos de mercado**, a estrutura de proteção da exposição cambial (*hedge*) adotada pela Companhia é a associação de um contrato de *swap* em que a posição dada (ponta ativa) é idêntica à remuneração do contrato de captação acrescida de custos acessórios, tais como IR e custos de estruturação, ou seja, indexada à variação cambial e a uma taxa anual de juros pré-fixada. A posição tomada, neste mesmo contrato, está indexada à variação de um percentual da Taxa DI.

Em todas as situações, a operação em moeda estrangeira somente poderá ser contratada se for possível realizar tal operação de *swap* em condições que a Companhia considerar favoráveis e observando o fluxo total da operação.

A estrutura de *hedge* busca neutralizar a variação da cotação da moeda estrangeira ao longo da operação. O instrumento financeiro derivativo, associado a esta estrutura, destina-se a compensar riscos decorrentes da exposição à variação no valor de mercado do item objeto da operação.

Os instrumentos utilizados para proteção patrimonial (*hedge*) da Companhia são os contratos de *swap* de taxas de juros e taxas de câmbio no mercado local.

### iii. estrutura organizacional de gerenciamento de riscos

A estrutura de governança em riscos da Companhia e as suas respectivas responsabilidades são, dentre outras, como segue:

- (a) Conselho de Administração da Companhia:
  - Estabelecer as diretrizes gerais de riscos alinhadas ao contexto de negócio e do

## 5.1 Descrição do gerenciamento de riscos e riscos de mercado

ciclo de planejamento estratégico;

- Avaliar, deliberar e aprovar a matriz de riscos estratégicos e priorizados;
- Influenciar e patrocinar dentro dos fóruns de gestão o monitoramento dos riscos priorizados;
- Influenciar e patrocinar a cultura de Riscos dentro da Companhia;
- Avaliar, anualmente, a suficiência da estrutura e do orçamento da área de Gestão de Riscos e da Auditoria Interna para o desempenho das suas funções;
- Revisar e aprovar as definições gerais das estratégias de Gestão de Riscos; e
- Aprovar o orçamento destinado ao Comitê de Auditoria, visando assegurar sua autonomia operacional e a cobertura das despesas de seu funcionamento.

(b) Comitê de Auditoria:

- Acompanhar as atividades das áreas de Controles Internos, Gestão de Riscos e de Auditoria Interna e Externa da Companhia;
- Acompanhar as exposições de risco da Companhia;
- Avaliar a elegibilidade dos fóruns, definições e diretrizes para compor o modelo de Gestão de Riscos dentro da Companhia;
- Acompanhar os indicadores de riscos na aplicáveis ao contexto de negócio e as diretrizes do Conselho de Administração;
- Aferir a regular realização das atividades de Gestão de Riscos, seguindo o cumprimento das legislações legais, das políticas, normas e procedimentos internos da Companhia;
- Avaliar, monitorar e informar periodicamente o Conselho de Administração sobre os riscos priorizados identificados pelas revisões da área de Gestão de Riscos auxiliando na avaliação dos planos de ação e cumprimento das recomendações;
- Avaliar, aprovar e acompanhar a execução do tratamento e monitoramento dos riscos priorizados;
- Avaliar, aprovar e recomendar à administração a correção ou aprimoramento das políticas internas da Companhia; e

## 5.1 Descrição do gerenciamento de riscos e riscos de mercado

- Avaliar as informações trimestrais, demonstrações intermediárias e demonstrações financeiras da Companhia.
- (c) Comitê de Governança Corporativa, Sustentabilidade e Indicação:
- Elaborar o planejamento e assegurar a operacionalização da Gestão de Riscos, considerando todas as dimensões da estrutura definida, englobando atividades estratégicas, táticas e operacionais da Companhia;
  - Assessorar o Conselho de Administração na aplicação da metodologia de Gestão de Riscos na Companhia;
  - Apoiar o Conselho de Administração na definição dos riscos priorizados da Companhia;
  - Apoiar a Companhia na análise e aprovação da estratégia de Gestão de Risco;
  - Assessorar o Comitê de Auditoria e o Conselho de Administração sobre os níveis de exposições dos Riscos;
  - Avaliar a eficácia do processo de Gestão de Risco na Companhia; e
  - Identificar os Riscos decorrentes das mudanças estratégicas e diretivas da Companhia sob decisão do Conselho de Administração.
- (d) Presidência Executiva / COMEX / DirEx (Diretoria Executiva):
- Promover a integração e a cultura de Riscos na Companhia e nos ciclos de gestão e planejamento estratégico;
  - Aprovar a Política de Gestão de Riscos e apoiar as iniciativas da área de Gestão de Riscos e Continuidade de Negócios, visando contribuir com a eficácia de sua atuação;
  - Promover a implantação de um modelo eficiente de Gestão de Riscos, alinhado aos objetivos de negócios e metas de negócio. Aplicar as diretrizes gerais estabelecidas pelo Conselho de Administração;
  - Acompanhar os riscos gerenciados no nível de cada processo e operações para garantir a efetividade das medidas de controle;
  - Participar dos rituais da identificação, de validações e priorização dos Riscos da Companhia;
  - Acompanhar os KRIs, KPIs e as estratégias de mitigação dos riscos priorizados;

## 5.1 Descrição do gerenciamento de riscos e riscos de mercado

- Avaliar e monitorar o tratamento dos riscos de negócio alinhados à execução do planejamento estratégico;
  - Avaliar, tempestivamente, a eficácia a aplicabilidade das diretrizes da Política de Gestão de Riscos;
  - Avaliar e apoiar as adequações da estrutura destinada ao processo de gerenciamento, considerando recursos humanos, financeiros e tecnológicos;
  - São responsáveis pela pertinente gestão de risco da Companhia, devendo envidar todos os esforços necessários para mitigar os riscos considerados com impacto significativo no cumprimento dos objetivos do negócio; e
  - Assumir e autorizar riscos que estejam acima do nível de aceitação que justifiquem iniciativas estratégicas e decisões corporativas.
- (e) Área de Gestão de Riscos:
- Estabelecer a Política de Gestão de Riscos e os Procedimentos de gerenciamento de riscos;
  - Fomentar a adoção de boas práticas de gerenciamento de riscos, considerando a necessidade do negócio da Companhia;
  - Promover treinamentos e campanhas de conscientização sobre Gestão de Riscos;
  - Definir, estabelecer e aprimorar a metodologia de Gestão de Riscos alinhada à cadeia de valor e integrada dentro da estratégia, da tática e da operação da Companhia;
  - Gerir o ciclo do processo de Gestão de Riscos na Companhia, em conjunto com as áreas e respectivas atividades de negócio da Companhia;
  - Conduzir a gestão do fluxo de informações dentro de todas as áreas e atividades de negócio, alinhada aos conceitos, a metodologia e aos prazos estabelecidos a cada ciclo de Gestão de Riscos;
  - Apoiar a todas áreas e atividades de negócio no ciclo de identificação, avaliação, tratamento e monitoramento dos riscos para auxiliá-los na redução dos níveis de exposição dos Riscos;
  - Gerir a Matriz de Riscos, comunicando dentro dos principais fóruns de gestão seus status e níveis de exposições;
  - Auxiliar as áreas de negócio na identificação e avaliação do impacto dos Riscos;

## 5.1 Descrição do gerenciamento de riscos e riscos de mercado

- Reportar/Informar o status dos riscos mais significativos ao Comitê de Auditoria do Assaí, tempestivamente;
  - Analisar riscos potenciais a partir de vulnerabilidades informadas pelas áreas de negócio, auditoria, segurança, controles internos ou compliance;
  - Notificar os donos de riscos sempre que exista uma variação significativa dos riscos sob sua responsabilidade; e
  - Assessorar a Alta Administração no processo de aprovação de riscos acima do nível de aceitação estabelecido.
- (f) Área de Compliance:

### **Implementar um Programa de Integridade abrangente:**

- Criar políticas e procedimentos: para prevenir, detectar e remediar violações de leis, regulamentos e normas internas.
- Realizar treinamentos periódicos para os colaboradores: sobre ética, compliance e leis anticorrupção.
- Criar uma cultura de ética e compliance na empresa: onde os colaboradores se sintam à vontade para reportar violações sem medo de retaliação.
- Supervisionar o canal de denúncias: para contribuir que os colaboradores possam reportar violações de forma anônima e equânime.
- Realizar monitoramento dos processos regularmente: para verificar o cumprimento das políticas, procedimentos e mitigação de riscos de compliance.

### **Monitorar o cumprimento das leis e regulamentos:**

- Manter-se atualizado sobre as leis e regulamentos aplicáveis: à empresa, incluindo leis anticorrupção, leis de proteção ambiental, leis trabalhistas e leis de defesa do consumidor.
- Monitorar o ambiente regulatório: para identificar mudanças nas leis e regulamentos que podem afetar a empresa nos temas relacionados a Compliance
- Efetuar testes e controles dos processos: para verificar o cumprimento das leis e regulamentos relacionados bem como materialização dos riscos
- Implementar e acompanhar medidas corretivas em caso de violações de leis e regulamentos.

### **Gerenciar os riscos de compliance:**

- Identificar e avaliar os riscos de compliance que a empresa enfrenta.
- Implementar medidas de controle para mitigar esses riscos como políticas e procedimentos de compliance, treinamentos para colaboradores e canais de denúncias.
- Monitorar os riscos de compliance para garantir que as medidas de controle sejam eficazes.

## 5.1 Descrição do gerenciamento de riscos e riscos de mercado

- Comunicar os riscos de compliance à alta administração para que a empresa possa tomar decisões informadas sobre como gerenciar esses riscos.

### **Investigar e remediar violações de compliance:**

- Realizar investigações rigorosas: de todas as violações de compliance.
- Apoiar na aplicação de medidas disciplinares cabíveis: em caso de violações de compliance.
- Implementar medidas corretivas: para evitar que violações de compliance se repitam.
- Comunicar as violações de compliance à alta administração: para que a empresa possa tomar as medidas cabíveis.

### **Promover a ética e a transparência na empresa:**

- Responsável pelo Código de Ética e Disseminação de cultura de integridade e valores da empresa.
- Promover a cultura de compliance através de treinamentos, campanhas de conscientização e canais de comunicação.
- Incentivar o diálogo e a participação dos colaboradores na construção de um ambiente de negócios ético.
- Prestar contas aos stakeholders sobre o desempenho da empresa em relação ao compliance e à integridade corporativa.

### (g) Área de Controles Internos:

- Revisão dos controles da matriz SOx junto as áreas de negócio;
- Realização dos testes de SOx;
- Apoiar as áreas na implementação dos planos de ação e na remediação de pontos identificados antes e após as fases do processo de auditoria SOx;
- Atender a Auditoria Externa;
- Auxiliar na elaboração de políticas, processos, normas, e manuais de procedimentos;
- Mapear e avaliar aderência às Políticas, Normas e Procedimentos e adequar os processos para as melhores práticas de mercado;
- Acompanhar e controlar o follow-up dos principais aspectos reportados (auditoria externa, auditoria interna, controles internos e gestão de riscos);

## 5.1 Descrição do gerenciamento de riscos e riscos de mercado

- Apoiar a Gestão de Riscos e Continuidade de Negócios quanto ao mapeamento de riscos relacionados a não aderência dos requisitos da SOx; e
  - Dar suporte às demais áreas para melhorar o ambiente de controles internos dos processos.
- (h) Área de Segurança da Informação:
- Identificar vulnerabilidades e riscos de segurança da informação e comunicar as áreas responsáveis para que tomem as devidas tratativas;
  - Manter comunicação efetiva com o time de Gestão de Riscos sobre possíveis vulnerabilidades, ameaças, falhas, anomalias, violações e novos controles de segurança;
  - Monitorar os acessos às informações e aos ativos de tecnologia (sistemas, bancos de dados, recursos de rede), tendo como referência a Política e as Normas de Segurança da Informação;
  - Implantar e manter funcionais os controles e padrões de segurança definidos para os ativos de tecnologia;
  - Definir controles para tratamento de riscos, vulnerabilidades, ameaças e não conformidades identificadas pelos processos de Segurança da Informação;
  - Propor as metodologias e processos referentes à segurança da informação, como classificação da informação, avaliação de risco e análise de vulnerabilidades;
  - Classificar e reclassificar o nível de acesso às informações sempre que necessário;
  - Estabelecer e manter a Política de Segurança da Informação;
  - Estabelecer, controlar, implementar, divulgar, e manter atualizados a Política de Segurança da Informação, demais políticas, normas e padrões de Segurança da Informação aplicáveis;
  - Desenvolver e estabelecer, com o envolvimento da área de Comunicação Interna, programas de conscientização e treinamentos de Segurança da Informação;
  - Realizar trabalhos de análise de vulnerabilidades, com intuito de assegurar o nível de segurança dos sistemas de informações e dos demais ambientes em que armazenam, processam ou transmitem as informações de interesse da empresa;
  - Tratar os riscos e vulnerabilidades identificados em ativos, sistemas ou processos sob responsabilidade da área de Segurança da Informação;

## 5.1 Descrição do gerenciamento de riscos e riscos de mercado

- Conduzir a gestão de incidentes de segurança da informação, incluindo as investigações para determinação de causas e responsáveis e a comunicação dos fatos ocorridos;
  - Propor ações corretivas para os incidentes de segurança da informação;
  - Solicitar informações às demais áreas da empresa e realizar testes e avaliações de segurança, no intuito de verificar o cumprimento e aderência da Política de Segurança da Informação, sempre que necessário;
  - Realizar a avaliação dos projetos das áreas de negócio e do TI do Assaí realizando os apontamentos de segurança necessários para implantação/contratação do Software/Serviço/Solução;
  - Propor projetos e iniciativas para melhoria do nível de segurança das informações do Assaí; e
  - Propor investimentos relacionados à segurança da informação com o intuito de minimizar os riscos.
- (i) Dono do risco/ responsável: É o principal responsável pela gestão do risco e responde pelo status do mesmo. Estão sob sua responsabilidade as seguintes funções:
- Identificar, classificar e gerenciar os Riscos das respectivas áreas de acordo com as estratégias de mitigação, em conjunto com a área de Gestão de Riscos;
  - Indicar o profissional que responderá como ponto focal da área na gestão do Risco junto à área de Gestão de Risco;
  - Assegurar a implementação dos planos de ação e acompanhamento dos KRIs e KPIs;
  - Prestar contas dos níveis de exposição, dos planos de ações e dos indicadores que descrevem o status do risco residual para os fóruns de governança e gestão; e
  - Notificar a Gestão de Riscos sobre riscos, eventos similares, ou mudanças no atual contexto de riscos que tenham sido identificados na rotina de trabalho.
- (j) Ponto focal da área: É o detentor do conhecimento técnico a respeito do risco e o principal responsável pela atualização das informações do mapeamento e tratamento dos riscos. Estão sob sua responsabilidade as seguintes funções:
- Deter o conhecimento técnico dos processos no qual os Riscos estão inseridos;
  - Ser o responsável pela atualização das informações do mapeamento e tratamento



## 5.1 Descrição do gerenciamento de riscos e riscos de mercado

dos Riscos da sua área / unidade do negócio (lojas, CDs, regionais, áreas da sede);

- Manter as informações atualizadas tempestivamente, respeitando o calendário de planejamento do ciclo de Gestão de Riscos;
- Monitorar o status dos planos de ação junto aos responsáveis pela implementação dos dispositivos de controles; e
- Notificar a Gestão de Riscos sobre riscos ou eventos similares que tenham sido identificados na rotina de trabalho.

(k) Área de Auditoria Interna:

- Aferir a qualidade e a efetividade dos processos de gerenciamento de riscos, controle e governança da Companhia;
- Identificar e apontar oportunidades de melhorias nos processos de Controle Internos e de Gestão de Risco;
- Auditar as informações e controles relacionados aos KRIs e KPIs desenvolvidos e monitorados pelas áreas funcionais; e
- Reportar periodicamente ao COAUD, órgão ao qual a área de auditoria interna se vincula funcionalmente, e aos seus clientes auditados os resultados de avaliações independentes, imparciais e tempestivas sobre a efetividade da Gestão de Riscos na Companhia.

(l) Colaboradores:

- Assegurar a operacionalização da Gestão de Riscos, fazendo parte do processo de identificação, avaliação e mensuração, implementando ações preventivas e corretivas;
- Elaborar e cumprir planos de ação destinados a tratar adequadamente os riscos sob sua responsabilidade; e
- Notificar a Gestão de Riscos sobre riscos ou eventos similares que tenham sido identificados na rotina de trabalho.

Ademais, a Companhia poderá contratar Auditoria Externa, a qual tem por missão profissional avaliar a qualidade dos controles internos voltados para o preparo de demonstrações financeiras da Companhia, reportando à Companhia as fragilidades em tais controles, se encontrarem.

**(c) a adequação da estrutura operacional e de controles internos para verificação da efetividade da política adotada**

## 5.1 Descrição do gerenciamento de riscos e riscos de mercado

A área de Controles Internos e a área de Gestão de Riscos da Companhia revisam periodicamente os processos da Companhia, avaliando os riscos inerentes a estes processos, e mantêm uma matriz de riscos e controles com as devidas validações por partes das gestões das áreas de negócio e da Administração, a qual é submetida, anualmente, para avaliação de procedimentos de auditoria interna e externa, além de trabalhar em cooperação com a auditoria interna da Companhia nos assuntos internos. Para maiores detalhes sobre o histórico da estrutura da área de Controles Internos, vide item 5.2 deste Formulário de Referência.

O Conselho de Administração deverá, anualmente, avaliar a suficiência da estrutura e orçamento das áreas de Gestão de Riscos e da Auditoria Interna para o desempenho de suas funções. Tendo em vista que as áreas de Gestão de Riscos e da Auditoria Interna próprias foram recentemente constituídas, tais avaliações serão feitas oportunamente pelo Comitê de Auditoria da Companhia e, posteriormente, pelo Conselho de Administração.

A Administração da Companhia acredita que, atualmente, a estrutura, metodologia e procedimentos de controles internos adotados são adequados para verificar a efetividade tanto da Política de Gestão de Riscos da Companhia quanto da Política de Aplicação, Captação e Câmbio aplicada para a Companhia.

## 5.2 Descrição dos controles internos

### 5.2. Em relação aos controles adotados pelo emissor para assegurar a elaboração de demonstrações financeiras confiáveis, indicar:

#### (a) as principais práticas de controles internos e o grau de eficiência de tais controles, indicando eventuais imperfeições e as providências adotadas para corrigi-las

A Companhia, com o objetivo de manter o adequado monitoramento do ambiente de controles internos atrelados aos processos operacionais e financeiros mantém as principais práticas de controles internos a seguir apresentadas.

A Companhia, atualmente, possui diversas práticas de controles internos, como a condução de treinamentos para colaboradores acerca das principais normas de *Compliance* da Companhia, o desenvolvimento de planos de ação junto às áreas de negócios da Companhia para mitigar potenciais riscos reputacionais e perdas financeiras relevantes futuras, a avaliação periódica dos principais riscos relacionados ao ambiente tecnológico e aos processos operacionais da Companhia, dentre outros, sendo que cada uma dessas práticas está sob responsabilidade primária de uma das áreas de controle da Companhia, conforme descritas no item 5.2(b) abaixo.

A Administração da Companhia acredita que os procedimentos e controles internos adotados são adequados e suficientes para assegurar a qualidade, precisão e confiabilidade das demonstrações financeiras da Companhia. Por essa razão, as demonstrações financeiras da Companhia apresentam adequadamente o resultado de suas operações e sua situação patrimonial e financeira nas respectivas datas.

#### (b) as estruturas organizacionais envolvidas

(a) Área de Gestão de Riscos da Companhia, a qual é responsável pela identificação, avaliação e monitoramento dos riscos corporativos junto aos administradores e diretores;

(b) Área de *Compliance* é dedicada à estruturação, gestão e aprimoramento constante do Programa de Integridade através de atividades e controles que visam prevenir, detectar e corrigir potenciais situações que possam contribuir para a ocorrência de riscos relacionados à *Compliance*. A atuação da área de *Compliance* via Programa de Integridade é bem ampla, podendo atingir qualquer área da Companhia onde um risco relacionado possa ocorrer;

(c) Área de segurança da informação que cria políticas e monitora a proteção do ambiente tecnológico;

(d) Área de prevenção de perdas responsável pelo monitoramento e controle de estoque;

(e) Área de controles internos responsável pela inclusão e guarda dos controles, além da avaliação dos riscos dos processos operacionais, financeiros, tecnológicos; e

(f) Auditoria interna da Companhia que é responsável por aferir a qualidade e a efetividade dos processos de gerenciamento de riscos, controle e governança.

A área de Controles Internos, que se reporta à Diretoria Administrativa Financeira, é responsável por coordenar e monitorar os testes nos controles internos visando atendimento aos requisitos da Lei Sarbanes–Oxley (“SOX”).

## 5.2 Descrição dos controles internos

A Companhia adota a estrutura conceitual do *Committee of Sponsoring Organizations of the Treadway Commission* – Coso, emitido em 2013, para desempenhar e testar os controles para fins de Sox.

Vale ressaltar, ainda, que cabe ao Comitê de Auditoria acompanhar as atividades de Gestão de Riscos, da Auditoria Interna e da área de controles internos e *compliance* da Companhia.

### **(c) se e como a eficiência dos controles internos é supervisionada pela administração do emissor, indicando o cargo das pessoas responsáveis pelo referido acompanhamento**

A área de Auditoria Interna da Companhia, que se reporta ao Comitê de Auditoria, atua de forma independente e objetiva para aferir a qualidade e a efetividade dos processos de gerenciamento de riscos, controle e governança da Companhia. O plano atual da auditoria é revisado e validado pela Presidência e Comitê de Auditoria da Companhia, tendo o seu cumprimento supervisionado pelo Comitê de Auditoria e reportado ao Conselho de Administração.

A Área de Gestão de Riscos da Companhia avalia periodicamente os riscos inerentes aos processos e mantém uma matriz de riscos e controles com as devidas validações por parte dos donos dos processos e da Administração, a qual é submetida, anualmente, para avaliação de procedimentos de auditoria interna.

A Administração da Companhia contrata ainda uma firma Independente para efetuar os testes de controles para fins de SOx sob supervisão da administração, de forma a suportar sua conclusão sobre os controles internos.

### **(d) deficiências e recomendações sobre os controles internos presentes no relatório circunstanciado, preparado e encaminhado ao emissor pelo auditor independente, nos termos da regulamentação emitida pela CVM que trata do registro e do exercício da atividade de auditoria independente**

De acordo com o relatório de deficiências (relatório circunstanciado) preparado e encaminhado pelos auditores independentes da Companhia, relativo às demonstrações financeiras do exercício social encerrado em 31 de dezembro de 2023, foi identificada deficiência significativa sobre os controles internos da Companhia relativas a:

#### *Revisão e aprovação de lançamentos manuais*

A Companhia desenhou e implementou o controle AT-153 com o objetivo de assegurar que todos os lançamentos manuais originados por certas transações existentes no sistema SAP passem por processo de revisão e aprovação antes que sejam registrados no razão contábil. Entretanto, a Companhia constatou que o controle foi desenhado para capturar somente lançamentos manuais originados na transação FBV0, não capturando, portanto, lançamentos manuais originados em outras transações padronizadas e/ou customizadas do sistema SAP que permitem a criação de lançamentos manuais.

Adicionalmente, ao realizarem os testes de implementação do controle, os auditores independentes constataram que o revisor dos lançamentos manuais não demonstrou conhecimento suficiente para suportar a revisão do lançamento registrado e concluíram que a deficiência estaria relacionada à ausência de conhecimento detalhado dos assuntos respectivos.

## 5.2 Descrição dos controles internos

### **comentários dos diretores sobre as deficiências apontadas no relatório circunstanciado preparado pelo auditor independente e sobre as medidas corretivas adotadas**

Em relação à deficiência apontada no item “d” acima, a Administração entende que:

Revisão e aprovação de lançamentos manuais:

A Administração fez aprimoramentos importantes no escopo do controle AT153, implementando em dezembro de 2023 políticas de alçadas para aprovação de lançamentos manuais, reforçando a importância de o aprovador possuir o conhecimento suficiente e toda a documentação suporte necessária quando realizasse a aprovação sistêmica do lançamento.

Adicionalmente, a Administração implementou mudanças nos controles existentes em 2022 e implementação de novos controles, assegurando: i) confirmação de que os limites de alçada definidos foram seguidos; ii) aprimoramento dos controles manuais sobre a totalidade dos lançamentos manuais; e iii) controles qualitativos de observância dos requerimentos de suporte do lançamento manual.

Para o ano de 2024 a Companhia está trabalhando em uma melhoria sistêmica para que a aprovação das alçadas esteja no sistema SAP.

### 5.3 Programa de integridade

**5.3. Em relação aos mecanismos e procedimentos internos de integridade adotados pelo emissor para prevenir, detectar e sanar desvios, fraudes, irregularidades e atos ilícitos praticados contra a administração pública, nacional ou estrangeira, informar:**

**(a) se o emissor possui regras, políticas, procedimentos ou práticas voltadas para a prevenção, detecção e remediação de desvios, fraudes, irregularidades e atos ilícitos praticados contra a administração pública, identificando, em caso positivo:**

**i. os principais mecanismos e procedimentos de integridade adotados e sua adequação ao perfil e riscos identificados pelo emissor, informando com que frequência os riscos são reavaliados e as políticas, procedimentos e as práticas são adaptadas**

A Companhia implantou o seu Programa de Integridade, o qual foi estruturado nos termos da Lei nº 12.846/13, Decreto nº 11.129/22, Portarias da Controladoria Geral da União, do *Foreign Corrupt Practices Act* (FCPA), que conta com supervisão periódica pelo Conselho de Administração da Companhia, via Comitê de Auditoria e pela Diretoria Executiva através do Comitê de Ética.

Dentre os principais mecanismos e procedimentos adotados pela Companhia, destacam-se:

a. Código de Ética, com as principais diretrizes, relacionadas à condução dos negócios e relacionamento com Poder Público, parceiros comerciais e os colaboradores;

b. Adoção de diversas políticas e procedimentos, com destaque para: Anticorrupção <https://api.mziq.com/mzfilemanager/v2/d/ec14f0ab-c5d4-4b12-a413-b6cc7475ed98/8bbbe10c-c4bb-04e8-85df-597380181723?origin=1>; Conflito de Interesses; Doações, Contribuições e Patrocínios; Acionamento e Apuração da Ouvidoria; Consequências e Medidas Disciplinares <https://api.mziq.com/mzfilemanager/v2/d/ec14f0ab-c5d4-4b12-a413-b6cc7475ed98/eb49eb6c-280d-e3db-e904-14c53a6c6c81?origin=1>; Brindes, Presentes, Viagens e Entretenimento; Gestão do Comitê de Ética; Relacionamento e Acordos com o Poder Público; e Atendimento a Fiscalização;

c. Comitê de Ética, composto pelo Diretor Presidente, Diretora Administrativo Financeira, Diretora de Gestão de Gente e Ouvidoria, Diretor de Auditoria, Riscos e Investigações, Diretor Jurídico e Gerente de Compliance, é a instância responsável por deliberar sobre questões que atentem contra o Código de Ética da Companhia bem como determinar a pronta interrupção e aplicar medidas corretivas sobre atividades nas quais for identificado que os riscos envolvidos não são aceitáveis. Além dos membros descritos anteriormente, VP Operações, VP Comercial, Gerente de Ouvidoria e Secretária do Comitê são convidados permanentes e participam de todas as reuniões;

d. Área de Compliance, dedicada à estruturação, gestão e aprimoramento constante do Programa de Integridade através de atividades e controles que visam prevenir, detectar e corrigir potenciais situações que possam contribuir para a ocorrência de riscos relacionados à Compliance;

e. Treinamentos periódicos acerca do Código de Ética, Direitos Humanos, Compliance, Lei Anticorrupção e outras regulamentações correlatas, políticas e procedimentos internos, realizados presencialmente e via *e-learning*, divididos por tema e abrangência, conforme o público-alvo;

### 5.3 Programa de integridade

- f. Canal de Ouvidoria, responsável por esclarecimento de dúvidas, recebimento de reclamações e/ou denúncias internas e externas, assim como pela gestão do processo de apuração e tratativas de consequência;
- g. Avaliação de risco periódica sobre fornecedores de acordo com o seu grau de risco e das atividades econômicas, com foco no histórico ético, reputacional e cultura de integridade;
- h. Mapeamento e acompanhamento de atividades em que exista relacionamento com agentes públicos, bem como pessoas politicamente expostas a fim de mitigar riscos de corrupção, conflitos de interesse e problemas ligados a integridade e improbidade administrativa;
- i. Avaliação e supervisão sobre doações e patrocínios para mitigar os riscos relacionados à marca, imagem e reputação;
- j. Acompanhamento das atividades das áreas ligadas às linhas de defesa da Companhia, tais como Auditoria Interna, Controles Internos a fim de monitorar e mitigar riscos decorrentes de ausência de controles, falhas de controle interno, impacto em demonstrações financeiras, fraudes dentre outros problemas nos diversos processos da companhia; e
- k. Monitoramento contínuo do Programa de Integridade visando seu aperfeiçoamento na prevenção, detecção e no combate de atos lesivos previstos nas legislações anticorrupção Brasileira e FCPA (EUA).
- ii. as estruturas organizacionais envolvidas no monitoramento do funcionamento e da eficiência dos mecanismos e procedimentos internos de integridade, indicando suas atribuições, se sua criação foi formalmente aprovada, órgãos do emissor a que se reportam, e os mecanismos de garantia da independência de seus dirigentes, se existentes**

As seguintes áreas são envolvidas diretamente na supervisão, monitoramento e funcionamento do Programa de Integridade, tendo suas atribuições definidas por políticas internas:

- a. Conselho de Administração, via Comitê de Auditoria: é responsável pela supervisão do Programa de Integridade;
- b. Comitê de Ética: tem como principal atribuição zelar pelo cumprimento das diretrizes estabelecidas no Código de Ética da Companhia, incluindo análises de suspeita de corrupção, fraude ou outras violações ao Código de Ética ou Política Anticorrupção por parte de colaboradores, fornecedores, prestadores de serviço e agentes intermediários, para definição dos procedimentos a serem adotados. Em sua atuação o Comitê de Ética pode contar com a contribuição eventual da Ouvidoria e dos departamentos de recursos humanos, compliance e qualquer outra área que seja pertinente;
- c. Área de Compliance, dedicada à estruturação, gestão e aprimoramento constante do Programa de Integridade através de atividades e controles que visam prevenir, detectar e corrigir potenciais situações que possam contribuir para a ocorrência de riscos relacionados à Compliance. A atuação

### 5.3 Programa de integridade

da área de Compliance via Programa de Integridade é bem ampla, podendo atingir qualquer área da Companhia onde um risco relacionado possa ocorrer;

d. Ouvidoria: área responsável por receber e dar tratativa às denúncias envolvendo violações ao Código de Ética, políticas e procedimentos internos, bem como violações à legislação vigente por colaboradores, fornecedores e clientes, ou qualquer parte interessada, independentemente do cargo ou situação de quem tenha praticado a violação e envio para apuração de áreas específicas. A Ouvidoria também acompanha a conclusão das apurações e planos de ação gerados para mitigar os riscos, medidas corretivas e disciplinares e reportará, periodicamente, os seus indicadores ao Comitê de Ética e ao Comitê de Auditoria;

e. Áreas Apuradoras: possuem a atribuição de apurar a procedência das ocorrências reportadas à Ouvidoria; e

f. Auditoria Interna: realiza a auditoria do Programa de Integridade, apontando necessidade de melhorias nos processos, políticas e procedimentos. Reporte ao Comitê de Auditoria.

**iii. se o emissor possui código de ética ou de conduta formalmente aprovado, indicando:**

**a. se ele se aplica a todos os diretores, conselheiros fiscais, conselheiros de administração e empregados e se abrange também terceiros, tais como fornecedores, prestadores de serviço, agentes intermediários e associados**

O Código de Ética da Companhia se aplica a administradores e colaboradores da Companhia, bem como a parceiros comerciais, tais como fornecedores, prestadores de serviço e agentes intermediários.

**b. as sanções aplicáveis na hipótese de violação ao código ou a outras normas relativas ao assunto, identificando o documento onde essas sanções estão previstas**

A Política de Consequências e Medidas Disciplinares da Companhia estabelece as sanções aplicáveis no caso de violação ao Código de Ética, políticas e procedimentos internos. Essas sanções consistem em medidas disciplinares educativas (advertência e suspensão) ou punitivas de rompimento contratual, e desligamento dos colaboradores envolvidos, sem ou por justa causa.

**c. órgão que aprovou o código, data da aprovação e, caso o emissor divulgue o código de conduta, locais na rede mundial de computadores onde o documento pode ser consultado**

O Código de Ética foi aprovado pelo Conselho de Administração da Companhia em 14 de janeiro de 2021 com posterior revalidação de seu conteúdo em 31 de maio de 2022. O Código de Ética e a Política de Consequências e Medidas Disciplinares da Companhia podem ser consultados nos seguintes endereços:



### 5.3 Programa de integridade

- Site de Relações com Investidores da Companhia (<https://ri.assai.com.br/>), clicando em “Governança Corporativa”, “Estatutos e Políticas” e, por fim, “Código de Ética Assai” ou diretamente por meio do link <https://api.mziq.com/mzfilemanager/v2/d/ec14f0ab-c5d4-4b12-a413-b6cc7475ed98/0035ec06-01b9-f0b4-2f5d-fa11b0f2816f?origin=1>;
- Site de Relações com Investidores da Companhia (<https://ri.assai.com.br/>), clicando em “Governança Corporativa”, “Estatutos e Políticas” e, por fim, “Política de Consequências e Medidas Disciplinares” ou diretamente por meio do link <https://api.mziq.com/mzfilemanager/v2/d/ec14f0ab-c5d4-4b12-a413-b6cc7475ed98/eb49eb6c-280d-e3db-e904-14c53a6c6c81?origin=1>; e
- Site da Comissão de Valores Mobiliários (“CVM”) (Site da Comissão de Valores Mobiliários (“CVM”)) (<https://www.rad.cvm.gov.br/ENET/frmExibirArquivoIPEExterno.aspx?NumeroProtocoloEntrega=823166>).

**d. se o emissor possui canal de denúncia, indicando, em caso positivo:**

- **se o canal de denúncias é interno ou se está a cargo de terceiros**
- **se o canal está aberto para o recebimento de denúncias de terceiros ou se recebe denúncias somente de empregados**
- **se há mecanismos de anonimato e de proteção a denunciantes de boa-fé**
- **órgão do emissor responsável pela apuração de denúncias**

A Companhia possui canal de denúncias interno, contando também com linha confidencial para recebimento de denúncias operacionalizada por terceiros, sendo que ambos os canais estão sob a responsabilidade da Ouvidoria e eventuais reportes são realizados ao Comitê de Ética. O canal está apto a receber denúncias internas e externas, de forma anônima, de colaboradores, de clientes, parceiros comerciais e ou qualquer outro público de relacionamento da Companhia.

Prestador de serviço terceiro é responsável pelo recebimento das ocorrências, e o time interno dedicado a ouvidoria é responsável pela análise e distribuição para as Áreas apuradoras, de ocorrências relacionadas à Ética, conforme o tema e políticas impactadas.

O Código de Ética da Companhia, legislações vigentes aplicadas no país e políticas internas relacionadas ao Programa de *Compliance* ou demais áreas estabelecem as premissas para recebimento de denúncias, que podem ser feitas de forma anônima, de modo a garantir a imparcialidade e equidade na apuração e aplicações de sanções, assim como impedir qualquer tipo de retaliação aos denunciantes.

**e. número de casos confirmados nos últimos 3 (três) exercícios sociais de desvios, fraudes, irregularidades e atos ilícitos praticados contra a administração pública e medidas corretivas adotadas**

### 5.3 Programa de integridade

Não há casos confirmados de desvios, fraudes ou atos ilícitos praticados contra a administração pública no período entre 2021 e 2023

**f. caso o emissor não possua regras, políticas, procedimentos ou práticas voltadas para a prevenção, detecção e remediação de desvios, fraudes, irregularidades e atos ilícitos praticados contra a administração pública, identificar as razões pelas quais o emissor não adotou controles nesse sentido.**

Não aplicável, conforme respostas acima.

## 5.4 Alterações significativas

**5.4. Informar se, em relação ao último exercício social, houve alterações significativas nos principais riscos a que o emissor está exposto ou na política de gerenciamento de riscos adotada, comentando, ainda, eventuais expectativas de redução ou aumento na exposição do emissor a tais riscos**

Não houve, no exercício social encerrado em 31 de dezembro de 2023, alterações significativas nos principais riscos aos quais a Companhia está sujeita.

## 5.5 Outras informações relevantes

### 5.5. Fornecer outras informações que o emissor julgue relevantes

Na data deste Formulário de Referência, na busca pela segurança e boas práticas no manuseio de dados pessoais para adequação às disposições da LGPD, a Companhia já havia realizado o mapeamento de seus fluxos de dados pessoais, inserido práticas de Governança como elaboração de relatórios de impacto, e capacitado mais de 60 mil colaboradores(as) para que sigam as melhores orientações em privacidade e proteção de dados pessoais. Adicionalmente, foram elaborados os documentos obrigatórios e de boas práticas de acordo com a LGPD, incluindo, mas não se limitando, a Políticas de Privacidade interna e externa, Política de Gestão de Incidentes de Segurança com Dados Pessoais, Política de Segurança da Informação, Política de Gestão de Vulnerabilidades e Política de Utilização de Credenciais de Acesso e Senhas.

Também foi realizada a revisão de contratos de produtos e/ou serviços, bem como os contratos com colaboradores, para adequação de acordo com as exigências da LGPD. Além disso, a Companhia, ressaltando a preocupação da Companhia com sua segurança cibernética, contratou seguro contra incidentes desta natureza, bem como realiza periodicamente testes de intrusão para identificação de vulnerabilidades.

Por fim, para atender não só requisitos da LGPD, como também do Marco Civil da Internet, contratou ferramenta para gestão e registro dos *cookies* dos seus *websites*.

## 6.1/2 Posição acionária

CONTROLADORA / INVESTIDORA						
ACIONISTA						
CPF/CNPJ acionista	Nacionalidade-UF	Participa de acordo de acionistas	Acionista controlador	Última alteração		
Acionista Residente no Exterior	Nome do Representante Legal ou Mandatário		Tipo de pessoa	CPF/CNPJ		
Detalhamento de ações Unidade						
Qtde. ações ordinárias Unidade	Ações ordinárias %	Qtde. ações preferenciais Unidade	Ações preferenciais %	Qtde. total de ações Unidade	Total ações %	
CONTROLADORA / INVESTIDORA				CPF/CNPJ acionista	Composição capital social	
<b>BlackRock Inc</b>						
	Estados Unidos	Não	Não	20/09/2024		
Sim	CITIBANK DTVM SA		Juridica		33.868.597/0001-40	
133.810.504	9,896	0	0,000	133.810.504	9,896	
<b>Classe Ação</b>	<b>Qtde. de ações Unidade</b>	<b>Ações %</b>	<b>Ações (%) da espécie</b>	<b>Ações (%) do capital social</b>		
TOTAL	0	0.000				
<b>Conifer Management LLC</b>						
	Estados Unidos	Não	Não	06/12/2022		
Sim	CITIBANK DTVM SA		Juridica		33.868.597/0001-40	
67.700.000	5,007	0	0,000	67.700.000	5,007	
<b>Classe Ação</b>	<b>Qtde. de ações Unidade</b>	<b>Ações %</b>	<b>Ações (%) da espécie</b>	<b>Ações (%) do capital social</b>		
TOTAL	0	0.000				
<b>Orbis Invest</b>						
	Bermudas	Não	Não	27/11/2023		
Sim	CITIBANK DTVM SA		Juridica		33.868.597/0001-40	
135.224.591	10,000	0	0,000	135.224.591	10,000	
<b>Classe Ação</b>	<b>Qtde. de ações Unidade</b>	<b>Ações %</b>	<b>Ações (%) da espécie</b>	<b>Ações (%) do capital social</b>		
TOTAL	0	0.000				

## 6.1/2 Posição acionária

CONTROLADORA / INVESTIDORA						
ACIONISTA						
CPF/CNPJ acionista	Nacionalidade-UF	Participa de acordo de acionistas	Acionista controlador	Última alteração		
Acionista Residente no Exterior	Nome do Representante Legal ou Mandatário	Tipo de pessoa	CPF/CNPJ			
Detalhamento de ações Unidade						
Qtde. ações ordinárias Unidade	Ações ordinárias %	Qtde. ações preferenciais Unidade	Ações preferenciais %	Qtde. total de ações Unidade	Total ações %	
CONTROLADORA / INVESTIDORA				CPF/CNPJ acionista	Composição capital social	
<b>WishBone Management LP</b>						
	Estados Unidos	Não	Não	05/06/2024		
Sim	CITIBANK DTVM SA		Juridica		33.868.597/0001-40	
67.700.000	5,007	0	0,000	67.700.000	5,007	
Classe Ação	Qtde. de ações Unidade	Ações %	Ações (%) da espécie	Ações (%) do capital social		
TOTAL	0	0.000				
<b>AÇÕES EM TESOURARIA</b>						
3.800.000	0,281	0	0,000	3.800.000	0,281	
<b>OUTROS</b>						
943.980.552	69,810	0	0,000	943.980.552	69,810	
<b>TOTAL</b>						
1.352.215.647	100,000	0	0,000	1.352.215.647	100,000	

### 6.3 Distribuição de capital

<b>Data da última assembleia / Data da última alteração</b>	26/04/2024
<b>Quantidade acionistas pessoa física</b>	35.769
<b>Quantidade acionistas pessoa jurídica</b>	2.139
<b>Quantidade investidores institucionais</b>	1.313.925

#### Ações em Circulação

*Ações em circulação correspondente a todas ações do emissor com exceção das de titularidade do controlador, das pessoas a ele vinculadas, dos administradores do emissor e das ações mantidas em tesouraria*

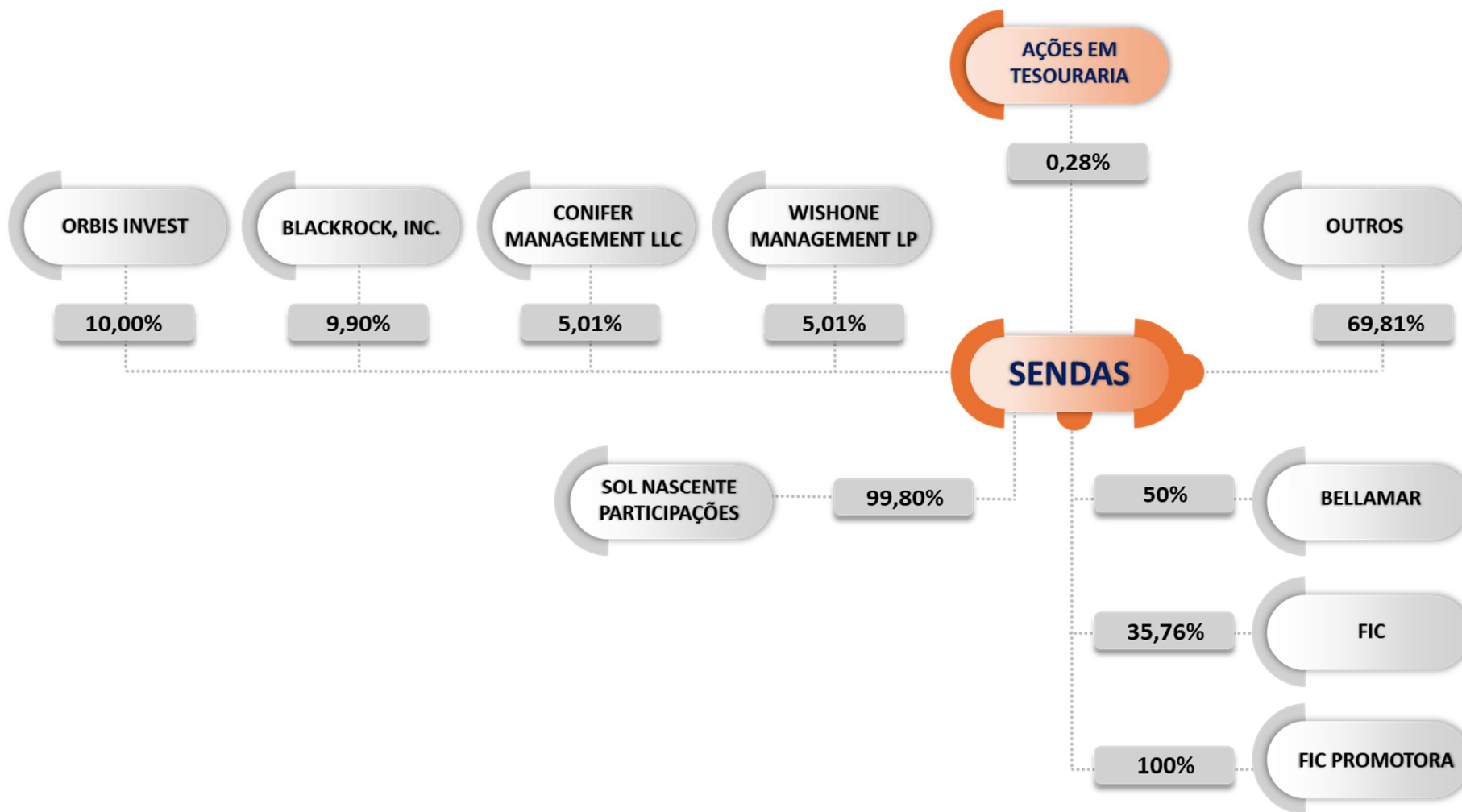
<b>Quantidade ordinárias</b>	1.345.832.968	99,528%
<b>Quantidade preferenciais</b>	0	0,000%
<b>Total</b>	1.345.832.968	99,528%

## 6.4 Participação em sociedades

Razão social	CNPJ	Participação do emisor (%)
ASN ATACADISTA LTDA.	42.496.283/0001-54	100
Bellamar Empreendimento e Participações S.A.	06.950.710/0001-69	50



### 6.5. Organograma dos Acionistas e do Grupo Econômico



## 6.6 Outras informações relevantes

### 6.6. Outras Informações Relevantes - Controle e Grupo Econômico

Não aplicável, tendo em vista que todas as informações relevantes e pertinentes a este tópico foram divulgadas nos itens acima.

## 7.1 Principais características dos órgãos de administração e do conselho fiscal

### 7. Assembleia Geral e Administração

#### 7.1. Descrição das Principais Características dos Órgãos de Administração e do Conselho Fiscal, identificando:

(a) *principais características das políticas de indicação e preenchimento de cargos, se houver, e, caso o emissor a divulgue, locais na rede mundial de computadores em que o documento pode ser consultado*

Em 03 de fevereiro de 2021, o Conselho de Administração da Companhia aprovou a Política de Indicação e Remuneração dos Membros do Conselho de Administração, seus Comitês de Assessoramento, Diretoria Estatutária e Conselho Fiscal, a qual foi alterada em 31 de maio de 2022 (“Política de Indicação”). Após a saída dos antigos acionistas controladores da Companhia de seu quadro acionário, a Companhia tem buscado fortalecer sua governança corporativa e, nesse sentido, as políticas da Companhia permanecem sob revisão contínua para adequação às melhores práticas de governança.

A Política de Indicação está disponível para consulta nos seguintes endereços:

- Site de Relação com Investidores da Companhia (<https://ri.assai.com.br/>), clicando em “Governança Corporativa”, “Estatuto e Políticas”, e, por fim, “Política de Indicação e Remuneração de Membros do Conselho de Administração” ou diretamente por meio do link: <https://api.mziq.com/mzfilemanager/v2/d/ec14f0ab-c5d4-4b12-a413-b6cc7475ed98/d7771ce3-84aa-e39f-5fed-e953f9a032a3?origin=1>; e
- Site da Comissão de Valores Mobiliários (<https://www.rad.cvm.gov.br/ENET/frmExibirArquivoIPEEexterno.aspx?NumeroProtocoloEntrega=991134>).

A Política de Indicação tem por objetivo estabelecer critérios e procedimentos que deverão ser observados na indicação de membros do Conselho de Administração, seus Comitês de Assessoramento, Diretoria Estatutária e Conselho Fiscal da Companhia, quando requisitado por seus acionistas e devidamente instalado, visando assegurar as melhores práticas de governança, bem como definir a estratégia de remuneração dos referidos membros, em linha com as melhores práticas de mercado.

O Comitê de Governança Corporativa, Sustentabilidade e Indicação recebeu em 2023 a atribuição de indicação, passando a ser o órgão responsável por examinar os candidatos a serem eleitos para o Conselho de Administração da Companhia e seus Comitês de Assessoramento, bem como aqueles a serem eleitos pelo Conselho de Administração para cargos na Diretoria Estatutária, inclusive membros externos, com base nas suas experiências profissionais, capacitação técnica, representatividade econômica, social e cultural.

A indicação e os procedimentos necessários para eleição de membros do Conselho Fiscal da Companhia, quando requisitado por seus acionistas, serão nos termos da Lei nº 6.404/76 e demais regulamentações aplicáveis.

## 7.1 Principais características dos órgãos de administração e do conselho fiscal

Com o intuito de garantir que a Companhia se beneficie da pluralidade e complementariedade de opiniões no processo de tomada de decisões, o Comitê de Governança Corporativa, Sustentabilidade e Indicação será responsável pela avaliação prévia do perfil dos membros indicados ao Conselho de Administração, incluindo a verificação dos critérios de independência do Novo Mercado, quando for o caso, e a ausência de impedimentos, objetivando assim evitar redundância de conhecimentos e experiências, além de amplificar a diversidade, um dos valores da Companhia, também no Conselho de Administração. A avaliação prévia do Comitê de Governança Corporativa, Sustentabilidade e Indicação não vincula a decisão do Conselho de Administração a respeito dos candidatos a serem indicados.

A indicação de candidatos aos Comitês de Assessoramento poderá ser feita por qualquer dos membros do Conselho de Administração da Companhia, devendo o Comitê de Governança Corporativa, Sustentabilidade e Indicação fazer a avaliação prévia prevista acima em relação a tais candidatos.

A Diretoria Estatutária deverá ser composta por profissionais alinhados e comprometidos com os princípios e valores da Companhia, com alta qualificação, além de possuírem notável e adequada experiência profissional, técnica ou acadêmica, com intuito de implementar as estratégias, enfrentar os desafios e atingir os objetivos da Companhia.

A indicação e eleição de candidatos aos cargos que compõem a Diretoria Executiva caberá ao Conselho de Administração da Companhia, devendo o Comitê de Governança Corporativa, Sustentabilidade e Indicação fazer a avaliação prévia prevista acima em relação a tais candidatos.

**(b) se há mecanismos de avaliação de desempenho, informando, em caso positivo:**

- (i) a periodicidade das avaliações e sua abrangência**
- (ii) metodologia adotada e os principais critérios utilizados nas avaliações**
- (iii) se foram contratados serviços de consultoria ou assessoria externos**

O Conselho de Administração e os Comitês, nos termos de seus respectivos regimentos internos, deverão proceder, anualmente, à auto avaliação de suas atividades e identificar possibilidades de melhorias na forma de sua atuação. Também é de sua competência promover, a cada dois anos, a avaliação formal dos resultados da Companhia e do desempenho da Diretoria, do Conselho de Administração, dos Comitês e de cada diretor, conselheiro e membro externo dos Comitês da Companhia, individualmente.

Os membros do Conselho de Administração e dos comitês de assessoramento também realizarão sua autoavaliação individual periodicamente, conforme metodologia descrita acima.

Os Diretores, por sua vez, serão submetidos a uma avaliação anual rigorosa, que consistirá em uma autoavaliação, uma avaliação pelo Diretor Presidente, uma avaliação por seus subordinados e uma avaliação por seus pares, sempre com base nas competências requeridas pela Companhia e comportamentos esperados para esses cargos. Com base nessa avaliação, a Companhia oferecerá um processo de desenvolvimento dos Diretores que contempla cursos, sessões de coaching, entre outros. Consideramos que referida avaliação será relevante para o desenvolvimento pessoal e

## 7.1 Principais características dos órgãos de administração e do conselho fiscal

profissional de Diretores, bem como para o alinhamento de suas expectativas e competências esperadas pela Companhia.

Até a data deste Formulário de Referência, não foram contratados serviços de consultoria ou assessoria externos para realizar a avaliação dos administradores da Companhia.

### *(c) regras de identificação e administração de conflito de interesses*

De acordo com a Lei das Sociedades por Ações, é vedado aos administradores intervir em qualquer operação social que tiver interesse conflitante com o da Companhia, bem como em deliberações que a respeito tomarem os demais administradores, cumprindo-lhe cientificá-los do seu impedimento e fazer consignar, em ata de reunião do Conselho de Administração, a natureza e extensão do seu interesse. Nesse sentido, nos termos dos Regimentos Internos do Conselho de Administração e da Diretoria da Companhia, é dever do próprio conselheiro e do diretor comunicar, tempestivamente, a sua hipótese de conflito de interesse ou interesse particular. Caso não o faça, qualquer outro membro do Conselho de Administração ou outro diretor que tenha conhecimento da situação, poderá fazê-lo sendo certo que a não manifestação voluntária daquele membro será considerada uma violação dos respectivos Regimentos Internos. Assim, ao ser identificado o conflito de interesse ou benefício particular, a pessoa envolvida afastar-se-á das discussões e deliberações, devendo retirar-se temporariamente da reunião até o encerramento do assunto, constando tal fato em ata.

Nos termos do Regimento Interno do Conselho Fiscal, em caso de conflito de interesse por parte de membro do Conselho Fiscal quanto a determinado assunto concernente aos pareceres e representações do Conselho, é dever do próprio membro do Conselho Fiscal comunicar, tempestivamente, tal fato aos demais membros e, se for o caso, fazer consignar em ata.

### *(d) por órgão:*

*(i) e (ii) número total de membros, agrupados por identidade autodeclarada de gênero e cor ou raça*

	Conselho de Administração	Diretoria	Conselho Fiscal
<b>Identidade de gênero</b>			
Masculino	7	4	5
Feminino	2	0	1
Sem gênero	0	0	0
Prefere não responder	0	0	0
<b>Identidade de cor ou raça</b>			
Branca	8	3	0
Preta	0	0	0
Parda	1	1	0
Amarela ou Indígena	0	0	0

## 7.1 Principais características dos órgãos de administração e do conselho fiscal

Sem raça definida	0	0	0
Prefere não responder	0	0	6

### (iii) número total de membros agrupados por outros atributos de diversidade eu o emissor entenda relevantes

Em linha com as orientações do Ofício Circular/Anual-2024-CVM/SEP, embora o detalhamento de informações sobre pessoas com deficiência (PcDs) seja exigido apenas a partir de 2025, conforme explicitado na Resolução CVM nº 198/24, de 01.02.2024, a Companhia apresenta na tabela abaixo as informações sobre PcDs nos últimos 3 exercícios sociais:

PESSOAS COM DEFICIÊNCIA			
	2021	2022	2023
Número total de pessoas com deficiência	3.231	4.098	4.372
% de pessoas com deficiência	5,4%	5,4%	5,4%
Número total de pessoas com deficiência em cargos de liderança (gerente e acima)	7	8	10
% de pessoas com deficiência em cargos de liderança [número de PcDs em cargos de liderança (gerentes e acima)/total de cargos de liderança (gerentes e acima)]	1,7%	1,6%	1,9%

### (e) se houver, objetivos específicos que o emissor possua com relação à diversidade de gênero, cor ou raça ou outros atributos entre os membros de seus órgãos de administração e de seu conselho fiscal

A Companhia não possui objetivos específicos com relação à diversidade de gênero, cor ou raça ou outros atributos entre os membros de seus órgãos de administração e de seu conselho fiscal.

### (f) papel dos órgãos de administração na avaliação, gerenciamento e supervisão dos riscos e oportunidades relacionados ao clima

O combate às mudanças climáticas é um dos eixos prioritários da Companhia, o que a torna um dos temas base para a construção da estratégia da Companhia e do Comitê de Governança Corporativa, Sustentabilidade e Indicação. Por meio de reuniões periódicas pré-agendadas, o Comitê de Governança Corporativa, Sustentabilidade e Indicação questiona, provoca, recomenda e orienta as estratégias e posicionamentos e compromissos de longo, médio e curto prazos. Além disso, instiga a evolução das práticas e dos processos adotados pela Companhia de modo a reduzir as emissões de GEE e orienta o posicionamento institucional frente às mudanças climáticas. A partir da aprovação da estratégia, o referido Comitê tem como responsabilidade monitorar o progresso dos impactos por meio de metas e compromissos assumidos.

Em 2020, foi estabelecida uma meta de redução de GEE de 38% até 2030, considerando os escopos 1 e 2 (ano-base 2015), e esta meta (com objetivos anuais) passou a ser um dos indicadores atrelados à remuneração variável dos cargos elegíveis a partir de 2021. Em conjunto com o Comitê de Auditoria e o Comitê de Riscos, o Comitê de Governança Corporativa,

## **7.1 Principais características dos órgãos de administração e do conselho fiscal**

Sustentabilidade e Indicação discute como os riscos climáticos e socioambientais poderão impactar a estratégia da Companhia. Juntos, avaliam, monitoram e sensibilizam o Conselho de Administração.

## 7.1D Descrição das principais características dos órgãos de administração e do conselho fiscal

### Quantidade de membros por declaração de gênero

	Feminino	Masculino	Não binário	Outros	Preferê não responder
Diretoria	0	4	0	0	0
Conselho de Administração - Efetivos	2	7	0	0	0
Conselho de Administração - Suplentes	Não se aplica	Não se aplica	Não se aplica	Não se aplica	Não se aplica
Conselho Fiscal - Efetivos	1	2	0	0	0
Conselho Fiscal - Suplentes	0	3	0	0	0
<b>TOTAL = 19</b>	<b>3</b>	<b>16</b>	<b>0</b>	<b>0</b>	<b>0</b>

### Quantidade de membros por declaração de cor e raça

	Amarelo	Branco	Preto	Pardo	Indígena	Outros	Preferê não responder
Diretoria	0	3	0	1	0	0	0
Conselho de Administração - Efetivos	0	8	0	1	0	0	0
Conselho de Administração - Suplentes	Não se aplica	Não se aplica	Não se aplica	Não se aplica	Não se aplica	Não se aplica	Não se aplica
Conselho Fiscal - Efetivos	0	0	0	0	0	0	3
Conselho Fiscal - Suplentes	0	0	0	0	0	0	3
<b>TOTAL = 19</b>	<b>0</b>	<b>11</b>	<b>0</b>	<b>2</b>	<b>0</b>	<b>0</b>	<b>6</b>

### Quantidade de membros - Pessoas com Deficiência

	Pessoas com Deficiência	Pessoas sem Deficiência	Preferê não responder
<b>TOTAL = 0</b>	<b>0</b>	<b>0</b>	<b>0</b>



## 7.2 Informações relacionadas ao conselho de administração

### 7.2. Em Relação Especificamente ao Conselho de Administração, indicar:

#### (a) órgãos e comitês permanentes que se reportem ao Conselho de Administração

A Companhia possui um Comitê de Auditoria, e aprovou, em reunião do Conselho de Administração, realizada em 05 de outubro de 2020, a criação de outros quatro Comitês, quais sejam (i) Comitê de Gente, Cultura e Remuneração; (ii) Comitê Financeiro e de Investimentos; (iii) Comitê de Governança Corporativa, Sustentabilidade e Indicação; e (iv) Comitê Estratégico e de Investimentos. Após a saída dos antigos acionistas controladores da Companhia de seu quadro acionário, a Companhia tem buscado fortalecer sua governança corporativa e, nesse sentido, reformulou a estrutura do Conselho de Administração e de cada Comitê.

Os atuais membros dos Comitês da Companhia, todos independentes, foram eleitos em reuniões do Conselho de Administração realizadas em 08 de maio de 2023 e em 09 de setembro de 2023 para o mandato atual. Além disso, na reunião de 08 de maio de 2023, foi extinto o Comitê Estratégico e de Investimentos, com suas atribuições sendo incorporadas pelo Comitê Financeiro e de Investimentos.

O Estatuto Social prevê a instalação de um Comitê de Auditoria e a competência para que o Conselho de Administração possa constituir outros comitês.

De acordo com os respectivos Regimentos Internos, cada Comitê é composto por, no mínimo, 3 e, no máximo, 5 membros, os quais são nomeados pelo Conselho de Administração para um mandato de 2 anos, sendo permitida a reeleição. É permitida a eleição de 1 membro externo em cada Comitê. O Conselho de Administração também é responsável por designar o Presidente de cada Comitê.

O Comitê de Auditoria, por sua vez, é um órgão estatutário de assessoramento vinculado ao Conselho de Administração, composto de, no mínimo, 3 e, no máximo, 5 membros, dos quais, no mínimo, 2 membros externos, 1 membro com reconhecida experiência em assuntos de contabilidade societária, 1 membro independente do Conselho de Administração da Companhia, conforme definição do Regulamento do Novo Mercado. O Conselho de Administração elegerá os membros do Comitê de Auditoria para um mandato de 2 anos, sendo permitida a reeleição, bem como designará o seu Coordenador.

Todas as regras supra definidas, bem como as atribuições abaixo referidas, estão expressas em regimento interno próprio de cada Comitê, os quais foram aprovados pelo Conselho de Administração em 5 de outubro de 2020 e alterados em 14 de janeiro de 2021, 13 de junho de 2023 e 11 de julho de 2023, conforme aplicável a cada Comitê e disponibilizados no *website* da CVM (<https://www.gov.br/cvm/pt-br>), bem como nos seguintes caminhos abaixo:

- Regimento Interno do Comitê de Gente, Cultura e Remuneração: <https://www.rad.cvm.gov.br/ENET/frmExibirArquivoIPEExterno.aspx?NumeroProtocoloEntraga=823046>
- Regimento Interno do Comitê Financeiro e de Investimentos: <https://www.rad.cvm.gov.br/ENET/frmExibirArquivoIPEExterno.aspx?NumeroProtocoloEntraga=1115162>

## 7.2 Informações relacionadas ao conselho de administração

- Regimento Interno do Comitê de Governança Corporativa, Sustentabilidade e Indicação: <https://www.rad.cvm.gov.br/ENET/frmExibirArquivoIPEExterno.aspx?NumeroProtocoloEntraga=1115162>
- Regimento Interno do Comitê de Auditoria Estatutário: <https://www.rad.cvm.gov.br/ENET/frmExibirArquivoIPEExterno.aspx?NumeroProtocoloEntraga=823043>
- Regimento Interno do Comitê Estratégico e de Investimentos: <https://www.rad.cvm.gov.br/ENET/frmExibirArquivoIPEExterno.aspx?NumeroProtocoloEntraga=823050>

**(b) de que forma o conselho de administração avalia o trabalho da auditoria independente, indicando se o emissor possui uma política de contratação de serviços de extra-auditoria com o auditor independente e, caso o emissor divulgue a política, locais na rede mundial de computadores onde o documento pode ser consultado**

A Companhia não possui uma política específica de contratação de serviços extra-auditoria com o auditor independente, respeitando a regulamentação a respeito.

De acordo com o Regimento Interno do Comitê de Auditoria da Companhia, caberá a este Comitê, dentre outras atribuições: (i) opinar sobre a contratação do auditor independente para prestação de qualquer outro serviço à Companhia; e (ii) supervisionar as atividades dos auditores independentes, a fim de avaliar (1) a sua independência, (2) a qualidade de serviços prestados; e (3) a adequação dos serviços prestados às necessidades da Companhia.

Assim, após a proposta do Comitê de Auditoria sobre essas matérias, elas devem ser analisadas pelo Conselho de Administração, responsável por aprovar os serviços de auditoria e outros serviços que venham a ser prestados pelos auditores independentes.

**(c) se houver, canais instituídos para que questões críticas relacionadas a temas e práticas ASG e de conformidade cheguem ao conhecimento do conselho de administração**

São realizados reportes trimestrais ao Comitê de Governança Corporativa, Sustentabilidade e Indicação, Comitê de Gente e Cultura, Comitê de Auditoria e Conselho de Administração relacionados às temáticas ASG, incluindo reporte detalhado acerca dos indicadores utilizados pela Companhia para monitorar referidas práticas. A Companhia utiliza indicadores técnicos para medir e acompanhar os planos de trabalho relacionados às práticas ambientais, sociais e de governança corporativa da Companhia. Além disso, referidos reportes são ainda confirmados pelo time de controles internos da Companhia e pelos auditores independentes. Em cada reuniões, ocorrem discussões, acompanhamento de evoluções dos pontos críticos e sessões de brainstorming acerca de temas estratégicos e em evolução. Os Membros de cada comitê são especialistas técnicos em suas áreas de referência e oferecem análises críticas às posições propostas pelos líderes responsáveis.

## **7.2 Informações relacionadas ao conselho de administração**

Além disso, a Companhia dispõe de Comitê de Ética, que reporta ao Comitê de Auditoria e Conselho de Administração da Companhia.

### 7.3 Composição e experiências profissionais da administração e do conselho fiscal

#### Funcionamento do conselho fiscal: Não permanente e instalado

**Nome** Anderson Barres Castilho      **CPF:** 017.266.429-25      **Passaporte:**      **Nacionalidade:** Brasil      **Profis são:** Administrador      **Data de Nascimento:** 21/04/1976

**Experiência Profissional:** O Sr. Anderson é Vice-Presidente de Operações da Companhia desde novembro de 2012. Possui 29 anos de experiência no setor de atacado de autosserviço, tendo atuado como gerente de loja, gerente regional e responsável pela área comercial nos estados do Rio de Janeiro, Espírito Santo, Mato Grosso e Rondônia. Trabalhou no Atacadão de janeiro de 1992 a março de 2012. Estudou Gestão Empresarial na UNIP – Universidade Paulista. A Companhia não tem conhecimento da participação do Sr. Anderson em entidades do terceiro setor. O Sr. Anderson declarou não ter sofrido, nos últimos cinco anos, qualquer condenação (i) criminal, (ii) em processo administrativo da CVM, Banco Central do Brasil ou da Superintendência de Seguros Privativos, ou (iii) transitada em julgado, na esfera judicial ou administrativa, que o tenha suspenso ou inabilitado para a prática de uma atividade profissional ou comercial qualquer. Não é considerado(a) Pessoa Exposta Politicamente, conforme definição constante da Resolução CVM 50.

#### Órgãos da Administração:

Órgão da Administração	Data da Eleição	Prazo do mandato	Cargo eletivo ocupado	Descrição de outro cargo/função	Data de posse	Foi eleito pelo controlador	Data de início do primeiro mandato
Diretoria	08/05/2024	Até a AGO da Companhia que aprovar as contas de 2025	Diretor Vice Presidente/ Superintendente		08/05/2024	Não	28/11/2014

#### Condenações:

Tipo de Condenação	Descrição da Condenação
N/A	N/A

**Nome** Andiará Pedrosa Petterle      **CPF:** 846.938.941-68      **Passaporte:**      **Nacionalidade:** Brasil      **Profis são:** Publicitária      **Data de Nascimento:** 01/12/1978

**Experiência Profissional:** Sra. Andiará é graduada e possui mestrado em comunicação social pela Pontifícia Universidade Católica do Rio de Janeiro, e é doutoranda em Administração de negócios por Business School Lausanne. Sra. Andiará é Vice-Presidente do Conselho de Administração e Líder do Comitê de Estratégia da Cia Melhoramentos de São Paulo (desde 2021); é membro do Conselho da Administração, do Comitê de Transformação Digital e do Comitê de Pessoas do Banco SICREDI e da SicrediPar (desde 2022); é membro do Conselho da Administração, do Comitê de Pessoas e do Comitê de Estratégia GTM da KNEWIN (desde 2022); é professora de Transformação Digital pelo IBGC (desde 2021) e é Diretora Presidente da Kyrie Capital LLC (desde 2021). Atuou também como membro do Conselho de Administração da Cia Melhoramentos de São Paulo (2019-2021); como Conselheira da ANJ (2016-2021); Conselheira Consultiva da Cia de Talentos (2013-2017); como membro do Conselho (2012-2016) e CEO (2014-2016) da Predicta. A Companhia não tem conhecimento da participação da Sra. Andiará em entidades do terceiro setor. A Sra. Andiará declarou não ter sofrido, nos últimos cinco anos, qualquer condenação (i) criminal, (ii) em processo administrativo da CVM, Banco Central do Brasil ou da Superintendência de Seguros Privativos, ou (iii) transitada em julgado, na esfera judicial ou administrativa, que o tenha suspenso ou inabilitado para a prática de uma atividade profissional ou comercial qualquer. Não é considerado(a) Pessoa Exposta Politicamente, conforme definição constante da Resolução CVM 50. Para fins de determinação da independência da Sra. Andiará, a Companhia considerou os critérios estabelecidos pela Resolução CVM 80 (Anexo K) e pelo Regulamento do Novo Mercado.

#### Órgãos da Administração:

Órgão da Administração	Data da Eleição	Prazo do mandato	Cargo eletivo ocupado	Descrição de outro cargo/função	Data de posse	Foi eleito pelo controlador	Data de início do primeiro mandato
Conselho de Administração	27/04/2023	2 anos, até a AGO que aprovar as contas de 2024	Conselho de Adm. Independente (Efetivo)		08/05/2023	Não	08/05/2023

#### Condenações:

Tipo de Condenação	Descrição da Condenação
N/A	

**Nome** Artemio Bertholini      **CPF:** 095.365.318-87      **Passaporte:**      **Nacionalidade:** Brasil      **Profis são:** Contador      **Data de Nascimento:** 01/04/1947

**Experiência Profissional:** Artemio Bertholini tem mais de 40 anos de experiência na área financeira e contábil e no magistério universitário. É PhD in Business Administration – FCU – Florida Christian University, Orlando, USA, 2005. Tese: “The Evolution of Arbitration in Brazil” e tem Mestrado em Ciências Contábeis e Finanças – PUC – SP, Pontifícia Universidade Católica de São Paulo, 2003. Dissertação: “Contribuição ao Estudo das Sociedades de Propósito Especial no Brasil”. A Companhia não tem conhecimento da participação do Sr. Artemio em entidades do terceiro setor. O Sr. Artemio declarou não ter sofrido, nos últimos cinco anos, qualquer condenação (i) criminal, (ii) em processo administrativo da CVM, Banco Central do Brasil ou da Superintendência de Seguros Privativos, ou (iii) transitada em julgado, na esfera judicial ou administrativa, que o tenha suspenso ou inabilitado para a prática de uma atividade profissional ou comercial qualquer. Não é considerado(a) Pessoa Exposta Politicamente, conforme definição constante da Resolução CVM 50.

**Órgãos da Administração:**

Órgão da Administração	Data da Eleição	Prazo do mandato	Cargo eletivo ocupado	Descrição de outro cargo/função	Data de posse	Foi eleito pelo controlador	Data de início do primeiro mandato
Conselho Fiscal	26/04/2024	AGO QUE APROVAR AS CONTAS DO EXERCÍCIO DE 2024	C.F.(Efetivo)Eleito p/Minor.Ordinaristas		26/04/2024	Não	08/05/2023

**Condenações:**

Tipo de Condenação	Descrição da Condenação
N/A	

**Nome** Belmiro de Figueiredo Gomes **CPF:** 805.421.589-49 **Passaporte:** **Nacionalidade:** Brasil **Profis** Administrador **Data de** 08/11/1971  
**são:** **Nascimento:**

**Experiência Profissional:** O Sr. Belmiro estudou no Instituto de Educação Maringá e é membro do nosso Conselho de Administração desde outubro 2022 e Diretor Presidente desde fevereiro de 2011. Possui 35 anos de atuação no mercado alimentar, iniciando sua carreira no setor na área de tecnologia da informação, foi pioneiro no desenvolvimento de sistemas de automatização de vendas externas, no início dos anos 90, bem como de sistemas de automatização de processos operacionais de lojas e de sistemas de gestão comercial e logística do setor atacadista. Forte atuação na área tributária, especialmente nos impostos indiretos e nas diversas legislações estaduais. Atuou por 22 anos em diversas áreas da rede Atacadão, liderou a partir de 2005 o processo de preparação interno da companhia e de venda em 2007 para o Grupo Carrefour, atuando por mais 3 anos como Diretor Comercial e Logística e membro do comitê executivo. Foi convidado pela antiga controladora Companhia Brasileira de Distribuição em 2010 para a posição de Diretoria de negócios de atacado, atuando como membro executivo e diretor estatutário até a cisão no final de 2020. É membro fundador e vice-presidente, desde 2016 da ABAAS – Associação Brasileira de Atacadista de Autosserviço. Desde o início da sua gestão a Companhia teve um crescimento de 1700%\*, saltando de 38 para 263 lojas, ampliando a presença da companhia para a maior parte do território nacional, se tornando a segunda maior empresa de varejo do Brasil e um dos 10 maiores empregadores privados do país, implementando uma forte cultura de gestão, formação e crescimento de pessoas, resultando na obtenção do reconhecimento da GPTW entre as 10 melhores empresas de varejo. Foi reconhecido como CEO do ano pelo consumidor moderno e listado como um dos 10 melhores CEO do Brasil pela Forbes em 2022. \*Considerando receita bruta de R\$3,3 bilhões em 2010 e receita bruta de R\$59,7 bilhões em 2022, conforme dados constantes da apresentação institucional da Companhia divulgada em março de 2023 A Companhia não tem conhecimento da participação do Sr. Belmiro em entidades do terceiro setor. O Sr. Belmiro declarou não ter sofrido, nos últimos cinco anos, qualquer condenação (i) criminal, (ii) em processo administrativo da CVM, Banco Central do Brasil ou da Superintendência de Seguros Privativos, ou (iii) transitada em julgado, na esfera judicial ou administrativa, que o tenha suspenso ou inabilitado para a prática de uma atividade profissional ou comercial qualquer. Não é considerado(a) Pessoa Exposta Politicamente, conforme definição constante da Resolução CVM 50.

#### Órgãos da Administração:

Órgão da Administração	Data da Eleição	Prazo do mandato	Cargo eletivo ocupado	Descrição de outro cargo/função	Data de posse	Foi eleito pelo controlador	Data de início do primeiro mandato
Diretoria e Conselho de Administração	08/05/2024	Até a AGO da Companhia que aprovar as contas de 2025	Conselheiro(Efetivo) e Dir. Presidente		08/05/2024	Não	30/06/2011

#### Condenações:

Tipo de Condenação	Descrição da Condenação
N/A	N/A

**Nome** Edison Carlos Fernandes      **CPF:** 163.854.428-02      **Passaporte:**      **Nacionalidade:** Brasil      **Profis são:** Advogado      **Data de Nascimento:** 24/08/1971

**Experiência Profissional:** Edson Carlos Fernandes é Graduado em Direito pela Faculdade de Direito da USP – Largo São Francisco (1994), Pós-graduado em Direito Tributário pelo Centro de Extensão Universitária, atual CEU Law School (1996). Ainda, é Pós-graduado em Política Internacional pela Fundação Escola de Sociologia e Política de São Paulo (1998). Mestre em Direito Político e Econômico pela Universidade Presbiteriana Mackenzie (2002). Doutor em Direito das Relações Econômicas Internacionais pela Pontifícia Universidade Católica de São Paulo (2006). Por fim, Graduado em Ciências Contábeis pelo Centro Universitário SENAC (2022). Dispõe de larga experiência em Conselhos Fiscais e Comitês de Auditoria de Empresas de Capital Aberto. A Companhia não tem conhecimento da participação do Sr. Edison em entidades do terceiro setor. O Sr. Edison declarou não ter sofrido, nos últimos cinco anos, qualquer condenação (i) criminal, (ii) em processo administrativo da CVM, Banco Central do Brasil ou da Superintendência de Seguros Privativos, ou (iii) transitada em julgado, na esfera judicial ou administrativa, que o tenha suspenso ou inabilitado para a prática de uma atividade profissional ou comercial qualquer. Não é considerado(a) Pessoa Exposta Politicamente, conforme definição constante da Resolução CVM 50.

#### Órgãos da Administração:

Órgão da Administração	Data da Eleição	Prazo do mandato	Cargo eletivo ocupado	Descrição de outro cargo/função	Data de posse	Foi eleito pelo controlador	Data de início do primeiro mandato
Conselho Fiscal	26/04/2024	AGO QUE APROVAR AS CONTAS DO EXERCÍCIO DE 2024	C.F.(Efetivo)Eleito p/Minor.Ordinaristas		26/04/2024	Não	08/05/2023

#### Condenações:

Tipo de Condenação	Descrição da Condenação
N/A	



**Nome** Enéas Cesar Pestana Neto **CPF:** 023.327.978-40 **Passaporte:** **Nacionalidade:** Brasil **Profissão:** Empresário **Data de Nascimento:** 27/02/1963

**Experiência Profissional:** O Sr. Enéas Pestana possui vasta experiência no varejo alimentar brasileiro, tendo atuado mais recentemente como Presidente do Conselho de Administração do Lopes Supermercados e como CEO do Dia Supermercados, da JBS América do Sul e do GPA, onde atuou como CEO, Diretor Financeiro e Diretor Vice-presidente Executivo de Operações Sênior. Ainda, é Sócio Fundador de consultoria especializada em gestão de negócios de empresas dos segmentos de Varejo e Indústria de Bens de Consumo. Graduou-se em Ciências Contábeis pela Pontifícia Universidade Católica do Estado de São Paulo e possui especializações nas áreas de Controladoria, Finanças, Liderança e Gestão, realizadas em instituições nacionais e internacionais.

A Companhia não tem conhecimento da participação do Sr. Enéas em entidades do terceiro setor.

O Sr. Éneas declarou não ter sofrido, nos últimos cinco anos, qualquer condenação (i) criminal, (ii) em processo administrativo da CVM, Banco Central do Brasil ou da Superintendência de Seguros Privativos, ou (iii) transitada em julgado, na esfera judicial ou administrativa, que o tenha suspenso ou inabilitado para a prática de uma atividade profissional ou comercial qualquer.

Não é considerado(a) Pessoa Exposta Politicamente, conforme definição constante da Resolução CVM 50.

#### Órgãos da Administração:

Órgão da Administração	Data da Eleição	Prazo do mandato	Cargo eletivo ocupado	Descrição de outro cargo/função	Data de posse	Foi eleito pelo controlador	Data de início do primeiro mandato
Conselho de Administração	01/09/2023	2 anos, até a AGO que aprovar as contas de 2024	Conselho de Adm. Independente (Efetivo)		01/09/2023	Não	01/09/2023

#### Condenações:

Tipo de Condenação	Descrição da Condenação
N/A	N/A

**Nome** José Guimarães Monforte      **CPF:** 447.507.658-72      **Passaporte:**      **Nacionalidade:** Brasil      **Profis são:** Economista      **Data de Nascimento:** 06/07/1947

**Experiência Profissional:** O Sr. José Guimarães Monforte é economista formado pela Universidade Católica de Santos. Atualmente, é sócio da Emax Consultoria, membro do Conselho e do Comitê de Auditoria e Risco da CCR. De 1998 a 2011, esteve no Conselho e na Coordenação do Comitê de Riscos da Natura Cosméticos. Até 2011 participou do Conselho da Vivo. Foi Membro também dos Conselhos da Petrobras, BR Distribuidora, Rossi Residencial, Promon, Droga Raia, SABESP, Claro, Banco Nossa Caixa, Banco Tribanco, Canbrás, Pini Editora, Caramuru Alimentos, Klicknet, JHSF, Agreco Ltd., Eletrobras, Banco do Brasil, JBS, Premix e Cyrela. Foi membro do Comitê de Ética do IBRI e do Conselho Consultivo da ABERJE e também da Advisory Panel da OCDE sobre Eficiência de Conselhos de Administração, Advisory Board-Americas Cabinet Graduate School of Business de Chicago e do Conselho Editorial da Harvard Business Review Brasil. Esteve envolvido no desenvolvimento do Instituto Brasileiro de Governança Corporativa sendo Conselheiro em 2022, Vice-Presidente do Conselho em 2003 e Presidente do Conselho de 2004 a 2008. Foi Coordenador do Comitê de Abertura de Capital da Bovespa, Vice-Presidente da ANBID e do Conselho da Caixa de Liquidação da Bolsa de Mercadorias. Atuou como executivo em diversos bancos e empresas como BANESPA, Banco Merrill Lynch, Banco Citibank NA, VBC Energia S/A e Janos Comércio, Administração e Participação Ltda, ocupando posições no Brasil e no exterior. Foi sócio fundador da Pragma Gestão Patrimonial. O Sr. José tem participação em entidades do terceiro setor. Atualmente, o Sr. José é membro do Conselho do Instituto Reciclar. O Sr. José declarou não ter sofrido, nos últimos cinco anos, qualquer condenação (i) criminal, (ii) em processo administrativo da CVM, Banco Central do Brasil ou da Superintendência de Seguros Privativos, ou (iii) transitada em julgado, na esfera judicial ou administrativa, que o tenha suspenso ou inabilitado para a prática de uma atividade profissional ou comercial qualquer. É considerado Pessoa Exposta Politicamente, conforme definição constante artigo 1º, inciso II, do Anexo A da Resolução CVM 50. Para fins de determinação da independência do Sr. Jose, a Companhia considerou os critérios estabelecidos pela Resolução CVM 80 (Anexo K) e pelo Regulamento do Novo Mercado.

#### Órgãos da Administração:

Órgão da Administração	Data da Eleição	Prazo do mandato	Cargo eletivo ocupado	Descrição de outro cargo/função	Data de posse	Foi eleito pelo controlador	Data de início do primeiro mandato
Conselho de Administração	27/04/2023	2 anos, até a AGO que aprovar as contas de 2024	Vice Presidente Cons. de Administração		08/05/2023	Não	08/05/2023

#### Condenações:

Tipo de Condenação	Descrição da Condenação
N/A	

**Nome** José Roberto Meister Müssnich      **CPF:** 164.206.830-68      **Passaporte:**      **Nacionalidade:** Brasil      **Profis são:** Administrador de empresas      **Data de Nascimento:** 24/07/1953

**Experiência Profissional:** O Sr. José Roberto Meister Müssnich foi diretor-presidente da Atacadão S.A por 14 anos, liderando o processo de venda da empresa para o Grupo Carrefour em 2007 e tendo sido responsável pela gestão e expansão da bandeira Atacadão no Brasil e no exterior. O Sr. Müssnich possui mestrado (MSc) em Gestão Empresarial PUCRS, Pós-graduação em Administração de Empresas MAN/PUCRS, Especialização em Marketing (PPGA/UFRGS), Pós-graduação em Administração de Empresas PPGA/UFRGS, Administração de Empresas pela UFRGS e Administração Pública pela UFRGS. O Sr. Müssnich é membro do Conselho de Administração do Grupo LabelVie SA, empresa listada na bolsa marroquina com operações no Marrocos, Costa do Marfim e França. Ao longo de sua carreira teve experiências em cargos de gestão de empresas e consultoria em diversos grupos e empresas brasileiras e internacionais, inclusive atuando como membro do Conselho de Administração da Dotz S.A. entre 2021 e 2024, além de carreira acadêmica como professor da PUC/RS, ULBRA, UCS, UCUDAL/Uruguay, entre outras universidades por mais de 20 anos, possuindo mais de 40 homenagens acadêmicas nas áreas de Marketing e Estratégia Empresarial. Foi premiado com o Prêmio LIDE 2016, entre os oito executivos brasileiros que contribuem com o desenvolvimento da nação, promovido pelo Grupo de Líderes Empresariais – LIDE.

A Companhia não tem conhecimento da participação do Sr. José Roberto em entidades do terceiro setor.

O Sr. José Roberto declarou não ter sofrido, nos últimos cinco anos, qualquer condenação (i) criminal, (ii) em processo administrativo da CVM, Banco Central do Brasil ou da Superintendência de Seguros Privativos, ou (iii) transitada em julgado, na esfera judicial ou administrativa, que o tenha suspenso ou inabilitado para a prática de uma atividade profissional ou comercial qualquer.

Não é considerado(a) Pessoa Exposta Politicamente, conforme definição constante da Resolução CVM 50. Para fins de determinação da independência do Sr. José Roberto, a Companhia considerou os critérios estabelecidos pela Resolução CVM 80 (Anexo K) e pelo Regulamento do Novo Mercado.

#### Órgãos da Administração:

Órgão da Administração	Data da Eleição	Prazo do mandato	Cargo eletivo ocupado	Descrição de outro cargo/função	Data de posse	Foi eleito pelo controlador	Data de início do primeiro mandato
Conselho de Administração	02/09/2024	Até a AGO que aprovar as contas de 2024.	Conselho de Adm. Independente (Efetivo)		02/09/2024	Não	02/09/2024

#### Condenações:

Tipo de Condenação	Descrição da Condenação
N/A	

**Nome** JULIO CESAR DE QUEIROZ CAMPOS **CPF:** 129.447.578-90 **Passaporte:** 13BA92149 **Nacionalidade:** França **Profis são:** Engenheiro e Administrador **Data de Nascimento:** 10/05/1963

**Experiência Profissional:** O Sr Julio é graduado em Engenharia pela Escola de Engenharia Mauá, em Administração pela Universidade Presbiteriana Mackenzie, pós graduado em Educação pelo Instituto Singularidades, além de dezenas de cursos de desenvolvimento em Instituições como Singularity, Hebrew University of Jerusalém entre outras. Atuou na Unilever Brasil em Supply Chain, Trade Marketing, Regional Sales Leader, Corporate Affairs e de 2000 a 2021 como Vice-presidente de Vendas Brasil e América Latina. Foi membro do Conselho do Instituto Mulheres do Varejo até 2021. Atualmente é membro do Conselho do Instituto Ser +, Conselheiro Emérito do Capitalismo Consciente Brasil, Fundador do Instituto Movimento Jovens do Brasil e CEO do Compra Agora América Latina. A Companhia não tem conhecimento da participação do Sr. Julio em entidades do terceiro setor. O Sr. Julio declarou não ter sofrido, nos últimos cinco anos, qualquer condenação (i) criminal, (ii) em processo administrativo da CVM, Banco Central do Brasil ou da Superintendência de Seguros Privativos, ou (iii) transitada em julgado, na esfera judicial ou administrativa, que o tenha suspenso ou inabilitado para a prática de uma atividade profissional ou comercial qualquer. Não é considerado(a) Pessoa Exposta Politicamente, conforme definição constante da Resolução CVM 50. Para fins de determinação da independência do Sr. Julio, a Companhia considerou os critérios estabelecidos pela Resolução CVM 80 (Anexo K) e pelo Regulamento do Novo Mercado.

#### Órgãos da Administração:

Órgão da Administração	Data da Eleição	Prazo do mandato	Cargo eletivo ocupado	Descrição de outro cargo/função	Data de posse	Foi eleito pelo controlador	Data de início do primeiro mandato
Conselho de Administração	27/04/2023	2 anos, até a AGO que aprovar as contas de 2024	Conselho de Adm. Independente (Efetivo)		08/05/2023	Não	08/05/2023

#### Condenações:

Tipo de Condenação	Descrição da Condenação
N/A	

**Nome** Leda Maria Deiro Hahn      **CPF:** 664.501.287-04      **Passaporte:**      **Nacionalidade:** Brasil      **Profis são:** Empresária      **Data de Nascimento:** 16/01/1970

**Experiência Profissional:** Leda Hahn possui extensa experiência profissional incluindo governo (IPEA e Ministério da Fazenda), empresas de consultoria, banco de investimentos, fundos de pensão e empresas de investimento em infraestrutura portuária. Atividades concentradas em análise de investimentos, elaboração de projeções, controle de orçamentos de grandes projetos, negociações para obtenção de empréstimos de longo prazo para investimentos na área de infraestrutura, negociações envolvendo diversos stakeholders, negociação entre acionistas controladores visando saída de mercado para posições acionárias. Membro de conselhos de administração e conselhos fiscais de empresas brasileiras listadas na B3 (ou na antiga Bovespa). A Companhia não tem conhecimento da participação da Sra. Leda em entidades do terceiro setor. A Sra. Leda declarou não ter sofrido, nos últimos cinco anos, qualquer condenação (i) criminal, (ii) em processo administrativo da CVM, Banco Central do Brasil ou da Superintendência de Seguros Privativos, ou (iii) transitada em julgado, na esfera judicial ou administrativa, que a tenha suspenso ou inabilitado para a prática de uma atividade profissional ou comercial qualquer. Não é considerado(a) Pessoa Exposta Politicamente, conforme definição constante da Resolução CVM 50.

#### Órgãos da Administração:

Órgão da Administração	Data da Eleição	Prazo do mandato	Cargo eletivo ocupado	Descrição de outro cargo/função	Data de posse	Foi eleito pelo controlador	Data de início do primeiro mandato
Conselho Fiscal	26/04/2024	AGO QUE APROVAR AS CONTAS DO EXERCÍCIO DE 2024	C.F.(Efetivo)Eleito p/Minor.Ordinaristas		26/04/2024	Não	08/05/2023

#### Condenações:

Tipo de Condenação	Descrição da Condenação
N/A	

**Nome** Leila Abraham Loria      **CPF:** 375.862.707-91      **Passaporte:**      **Nacionalidade:** Brasil      **Profis são:** Administradora      **Data de Nascimento:** 26/01/1954

**Experiência Profissional:** A Sra. Leila é graduada em Administração pela Fundação Getúlio Vargas - FGV, com mestrado em Administração de Empresas pela COPPEAD-UFRJ (1978); Pós-MBA em Governança Corporativa e Mercado de Capitais para executivos pela B.I. International (2015); curso para Conselheiros de Administração pelo IBGC (2015); Risk University KPMG (2018 e 2015/2016); Sustainable Capitalism ESG Berkely (2021). Atualmente é membro do Conselho de Administração e do Comitê de Minoritários da Companhia Paranaense de Energia – COPEL (desde 2017); membro do Conselho Consultivo e do Comitê de Pessoas e Remuneração das Casas Pernambucanas (desde 2018); membro do Conselho da Administração, do Comitê de Responsabilidade Socioambiental e do Comitê de Diversidade da JBS (desde 2021); membro suplente da Presidente do Conselho Consultivo da ANACONDA (desde 2021); membro do Conselho de Ética da ABRACOM (desde 2021); e, Co-Chair da Women Corporate Directors - WCD (desde 2017). Anteriormente, foi membro e Presidente do Conselho de Administração do Instituto Brasileiro de Governança Corporativa – IBGC (2018-2022); membro do Conselho de Administração (2017), do Comitê de Conformidade e Governança (2018-2019), do Comitê de Investigação (2018-2019) e do Comitê de Pessoas (2017-2021) da Madeira Energia - MESA e da Santo Antônio Energia - SAE (2017-2021); membro do Comitê de Auditoria da COPEL (2017- 2021); membro do Conselho Consultivo do Costão do Santinho Resort (2016-2021); membro do Conselho Consultivo da INPLAC Indústria de Plástico (2016-2021); e, membro do Conselho Consultivo da COPPEAD (2005-2018); Diretora Executiva do grupo Telefonica Brasil e membro do Conselho de Administração da Fundação Telefônica Vivo (2010-2015); Presidente e Diretora Geral da TVA (Grupo Abril) e Membro do Conselho da Tevecap (1997-2006); Diretora Geral e membro do Conselho da Direct TV (1997-1999); Diretora Comercial do Walmart (1994-1997); e Diretora de Marketing, Vendas, Negócios, Compras e Recursos Humanos da Mesbla (1978- 1994). A Companhia não tem conhecimento da participação da Sra. Leila em entidades do terceiro setor. A Sra. Leila declarou não ter sofrido, nos últimos cinco anos, qualquer condenação (i) criminal, (ii) em processo administrativo da CVM, Banco Central do Brasil ou da Superintendência de Seguros Privativos, ou (iii) transitada em julgado, na esfera judicial ou administrativa, que o tenha suspenso ou inabilitado para a prática de uma atividade profissional ou comercial qualquer. Não é considerado(a) Pessoa Exposta Politicamente, conforme definição constante da Resolução CVM 50. Para fins de determinação da independência da Sra. Leila, a Companhia considerou os critérios estabelecidos pela Resolução CVM 80 (Anexo K) e pelo Regulamento do Novo Mercado.

#### Órgãos da Administração:

Órgão da Administração	Data da Eleição	Prazo do mandato	Cargo eletivo ocupado	Descrição de outro cargo/função	Data de posse	Foi eleito pelo controlador	Data de início do primeiro mandato
Conselho de Administração	27/04/2023	2 anos, até a AGO que aprovar as contas de 2024	Conselho de Adm. Independente (Efetivo)		08/05/2023	Não	08/05/2023

#### Condenações:

Tipo de Condenação	Descrição da Condenação
N/A	

**Nome** LEONARDO PORCIÚNCULA GOMES PEREIRA **CPF:** 606.399.897-72 **Passaporte:** **Nacionalidade:** Brasil **Profis são:** Engenheiro de Produção e Economista **Data de Nascimento:** 25/04/1958

**Experiência Profissional:** O Sr. Leonardo Porciúncula Gomes Pereira, graduou-se em Engenharia de Produção pela Universidade Federal do Rio de Janeiro em 1981 e em Economia pela Universidade Cândido Mendes em 1986. Participou do Programa de Gestão Transcultural – AOTS em 1986, do Programa de Finanças Estratégicas – IMD, em 1997, do Programa de Desenvolvimento Executivo – Wharton Business Scholz em 1998, do Senior Executiva Programe pela Universidade de Columbia em 2005 e dos Programas Executivo da Singularity University nos EUA e de M&A da London Business School, em 2018. Tem o CFA ESG Investing Certificate. Realizou o MBA na Universidade de Warwick, na Inglaterra, em 1992. Atuou por 13 anos (de 1982 a 1995), em diferentes cargos, no Citibank, no Brasil, Ásia e Estados Unidos. Além disso, foi Diretor de Planejamento e de Relações com Investidores na Globopar, de 1995 a 2000 e Vice-Presidente Financeiro e de Relações com Investidores da Net Serviços, de 2000 a 2007. Em 2007, tornou-se Presidente da Companhia Vale da Araguaia, cargo que ocupou até 2009 quando se tornou Vice-Presidente Executivo da Gol Linhas Aéreas e Diretor Superintendente do Smiles. O Sr. Gomes Pereira exerceu, ainda, o cargo de Presidente da Comissão de Valores Mobiliários (CVM) entre 2012 e 2017. Foi também conselheiro em empresas abertas e fechadas. Entre outros, foi coordenador do Comitê Independente de Reparação da Vale formado após Brumadinho, foi Conselheiro e membro do Comitê de Auditoria e Riscos na CCR e no Smiles – ambas do Novo Mercado, Conselheiro e membro do Comitê de pessoas do FGC, Presidente do Conselho de Administração da CBDN e membro do Conselho Consultivo do Instituto Mediare. Foi também Presidente do Conselho de Administração da 2W Energia. Desde 2022, é sócio fundador e lidera as atividades de governança e stewardship da Neuler Capital. A Companhia não tem conhecimento da participação do Sr. Leonardo em entidades do terceiro setor. O Sr. Leonardo declarou não ter sofrido, nos últimos cinco anos, qualquer condenação (i) criminal, (ii) em processo administrativo da CVM, Banco Central do Brasil ou da Superintendência de Seguros Privativos, ou (iii) transitada em julgado, na esfera judicial ou administrativa, que o tenha suspenso ou inabilitado para a prática de uma atividade profissional ou comercial qualquer. Não é considerado(a) Pessoa Exposta Politicamente, conforme definição constante da Resolução CVM 50. Para fins de determinação da independência do Sr. Leonardo, a Companhia considerou os critérios estabelecidos pela Resolução CVM 80 (Anexo K) e pelo Regulamento do Novo Mercado

#### Órgãos da Administração:

Órgão da Administração	Data da Eleição	Prazo do mandato	Cargo eletivo ocupado	Descrição de outro cargo/função	Data de posse	Foi eleito pelo controlador	Data de início do primeiro mandato
Conselho de Administração	27/04/2023	2 anos, até a AGO que aprovar as contas de 2022	Conselho de Adm. Independente (Efetivo)		08/05/2023	Não	08/05/2023

#### Condenações:

Tipo de Condenação	Descrição da Condenação
N/A	

**Nome** MÁRCIO MARCELO BELLI    **CPF:** 083.588.098-24    **Passaporte:**    **Nacionalidade:** Brasil    **Profis são:** Contador    **Data de Nascimento:** 08/08/1965

**Experiência Profissional:** Márcio Belli é membro da Academia Paulista de Contabilidade; tem experiência na área de Administração Financeira, Contabilidade, Controladoria, Auditoria e Valuation de empresas tendo atuado como Contador, Gerente Financeiro, Gerente Administrativo, Diretor técnico em Auditoria, Controller e Auditor. Possui LIVRE DOCÊNCIA em Administração pela UNICAMP, DOUTORADO em Ciências Contábeis pela FEA-USP da UNIVERSIDADE DE SÃO PAULO, MESTRADO em Ciências Contábeis, Controladoria e Contabilidade, também pela FEA-USP da UNIVERSIDADE DE SÃO PAULO, graduação em Administração de Empresas, graduação em Ciências Contábeis. Atualmente é professor Adjunto MS5 na FACULDADE DE CIÊNCIAS APLICADAS DA UNICAMP- UNIVERSIDADE ESTADUAL DE CAMPINAS e Coordenador dos cursos de Formação de Especialistas em Controladoria e Finanças e Gestão Executiva da UNICAMP. A Companhia não tem conhecimento da participação do Sra. Márcio em entidades do terceiro setor. O Sr. Márcio declarou não ter sofrido, nos últimos cinco anos, qualquer condenação (i) criminal, (ii) em processo administrativo da CVM, Banco Central do Brasil ou da Superintendência de Seguros Privativos, ou (iii) transitada em julgado, na esfera judicial ou administrativa, que o tenha suspenso ou inabilitado para a prática de uma atividade profissional ou comercial qualquer. Não é considerado Pessoa Exposta Politicamente, conforme definição constante da Resolução CVM 50.

#### Órgãos da Administração:

Órgão da Administração	Data da Eleição	Prazo do mandato	Cargo eletivo ocupado	Descrição de outro cargo/função	Data de posse	Foi eleito pelo controlador	Data de início do primeiro mandato
Conselho Fiscal	26/04/2024	AGO QUE APROVAR AS CONTAS DO EXERCÍCIO DE 2024	C.F.(Suplent)Eleito p/Minor.Ordinaristas		26/04/2024	Não	08/05/2023

#### Condenações:

Tipo de Condenação	Descrição da Condenação
N/A	



**Nome** Oscar de Paula Bernardes Neto      **CPF:** 037.057.307-20      **Passaporte:**      **Nacionalidade:** Brasil      **Profis são:** Engenheiro Químico      **Data de Nascimento:** 05/09/1946

**Experiência Profissional:** O Sr. Oscar formou-se em Engenharia Química pela Universidade Federal do Rio de Janeiro. Além de ser Vice-Presidente do Conselho de Administração, coordenador do Comitê de Governança e Sustentabilidade e membro do Comitê de Auditoria, Riscos e Compliance da Localiza, ocupou, nos últimos anos, os seguintes cargos: de 1996 a 1999, foi CEO/COO da Bunge Internacional; de 1999 a 2013 foi membro do Conselho Consultivo da Bunge Brasil, empresa de alimentos; de 1999 a 2009 foi membro do Conselho de Administração da Delphi Estados Unidos; de 2003 a 2015 foi membro do Conselho Consultivo da Alcoa Brasil, empresa de alumínio; de 2005 a 2015, foi membro do Conselho e do Comitê de Auditoria da Cia Suzano Papel e Celulose, empresa do ramo de papel e celulose; de 2010 a 2018, foi membro do Conselho e dos Comitês de Remuneração e Desenvolvimento de Pessoas e Finanças da Praxair inc. (Estados Unidos), empresa que opera com gases industriais; de 2001 a 2019, foi Consultor Sênior do CEO da Johnson Electric Holdings Limited (Hong Kong), empresa de motores elétricos, tendo sido até 2011, membro do Conselho de Administração desta; desde 2011, atua como membro do Conselho de Administração da OMNI Táxi Aéreo, aviação; de 2007 a 2018 foi também membro dos Comitês de Auditoria e de Estratégia da Localiza; desde 2011, é Vice-Presidente do Conselho e Coordenador do Comitê de Recursos Humanos da DASA; de 2012 a fevereiro de 2019, atuou como Vice-Presidente do Conselho de Administração e membro dos Comitês de Estratégia, da Marcopolo S.A., empresa do ramo de transportes; desde 2015 é membro do Conselho de Administração da VPAR Participações (Grupo Votorantim); de 2003 a 2015 foi membro do Conselho e do Comitê de Gestão e Pessoas e Governança Corporativa da Gerdau S.A.; de 2003 a 2016 foi membro do Conselho de Administração da Metalúrgica Gerdau S.A.; de 2012 a 2015 foi membro do Comitê de Estratégia da Vanguarda S.A.; de 2009 a 2017 foi membro do Conselho Consultivo da Amyris Estados Unidos; é membro Conselho de Administração, do Comitê de Gente e do Comitê de auditoria da Mosaic; desde 2019 membro do Conselho da Jalles Machado, se tornando presidente do Conselho de Administração em 2021. A Companhia não tem conhecimento da participação do Sr. Oscar em entidades do terceiro setor. O Sr. Oscar declarou não ter sofrido, nos últimos cinco anos, qualquer condenação (i) criminal, (ii) em processo administrativo da CVM, Banco Central do Brasil ou da Superintendência de Seguros Privativos, ou (iii) transitada em julgado, na esfera judicial ou administrativa, que o tenha suspenso ou inabilitado para a prática de uma atividade profissional ou comercial qualquer. Não é considerado(a) Pessoa Exposta Politicamente, conforme definição constante da Resolução CVM 50. Para fins de determinação da independência do Sr. Oscar, a Companhia considerou os critérios estabelecidos pela Resolução CVM 80 (Anexo K) e pelo Regulamento do Novo Mercado.

#### Órgãos da Administração:

Órgão da Administração	Data da Eleição	Prazo do mandato	Cargo eletivo ocupado	Descrição de outro cargo/função	Data de posse	Foi eleito pelo controlador	Data de início do primeiro mandato
Conselho de Administração	27/04/2023	2 anos, até a AGO que aprovar as contas de 2024	Presidente do Conselho de Administração Independente		08/05/2023	Não	08/05/2023

#### Condenações:

Tipo de Condenação	Descrição da Condenação
N/A	

**Nome** RENÉ DE MEDEIROS RIBEIRO MARTINS      **CPF:** 407.796.104-15      **Passaporte:**      **Nacionalidade:** Brasil      **Profis são:** Economista      **Data de Nascimento:** 02/03/1966

**Experiência Profissional:** René Martins trabalha desde 2017 em consultoria financeira e estratégica. Antes disso, atuou por mais de 30 anos em empresas de Grande Porte: Grupo Globo, Oi, Xerox, Pepsi-Cola Internacional, Aracruz Celulose (atual Suzano) nas áreas de: Relações com Investidores/Finanças Corporativas/Tesouraria/Financiamento de Projetos/Controller de divisão de Negócios/Controller de Projeto/Planejamento, Consolidação e Análise Financeira (FP&A)/Pricing /Estudos de viabilidade Econômico Financeira. A Companhia não tem conhecimento da participação do Sr. René em entidades do terceiro setor. O Sr. René declarou não ter sofrido, nos últimos cinco anos, qualquer condenação (i) criminal, (ii) em processo administrativo da CVM, Banco Central do Brasil ou da Superintendência de Seguros Privativos, ou (iii) transitada em julgado, na esfera judicial ou administrativa, que o tenha suspenso ou inabilitado para a prática de uma atividade profissional ou comercial qualquer. Não é considerado(a) Pessoa Exposta Politicamente, conforme definição constante da Resolução CVM 50.

#### Órgãos da Administração:

Órgão da Administração	Data da Eleição	Prazo do mandato	Cargo eletivo ocupado	Descrição de outro cargo/função	Data de posse	Foi eleito pelo controlador	Data de início do primeiro mandato
Conselho Fiscal	26/04/2024	AGO QUE APROVAR AS CONTAS DO EXERCÍCIO DE 2024	C.F.(Suplent)Eleito p/Minor.Ordinaristas		26/04/2024	Não	08/05/2023

#### Condenações:

Tipo de Condenação	Descrição da Condenação
N/A	

**Nome** RICARDO JULIO RODIL      **CPF:** 766.812.708-91      **Passaporte:**      **Nacionalidade:** Brasil      **Profissão:** Auditor      **Data de Nascimento:** 24/04/1946

**Experiência Profissional:** Ricardo Julio Rodil é Sócio-diretor, líder de Capital Markets no Grupo Crowe Macro. Formado em Ciências Econômicas com Pós-graduado em Contabilidade pela Universidad Nacional de Córdoba, Argentina, revalidado pela USP, 1980. Pós-graduado em 'Integração Econômica Regional' USP, 1999. Dispõe de ACCA Certificação em IFRS – Dezembro 2010; e de certificação ICAEW – Institute of Chartered Accountants of England and Wales – Certificação em Normas Internacionais de Auditoria IFAC – Janeiro 2014. A Companhia não tem conhecimento da participação do Sr. Ricardo em entidades do terceiro setor. O Sr. Ricardo declarou não ter sofrido, nos últimos cinco anos, qualquer condenação (i) criminal, (ii) em processo administrativo da CVM, Banco Central do Brasil ou da Superintendência de Seguros Privativos, ou (iii) transitada em julgado, na esfera judicial ou administrativa, que o tenha suspenso ou inabilitado para a prática de uma atividade profissional ou comercial qualquer. Não é considerado(a) Pessoa Exposta Politicamente, conforme definição constante da Resolução CVM 50.

#### Órgãos da Administração:

Órgão da Administração	Data da Eleição	Prazo do mandato	Cargo eletivo ocupado	Descrição de outro cargo/função	Data de posse	Foi eleito pelo controlador	Data de início do primeiro mandato
Conselho Fiscal	26/04/2024	AGO QUE APROVAR AS CONTAS DO EXERCÍCIO DE 2024	C.F.(Suplent)Eleito p/Minor.Ordinaristas		26/04/2024	Não	08/05/2023

#### Condenações:

Tipo de Condenação	Descrição da Condenação
N/A	

**Nome** Vitor Fagá de Almeida      **CPF:** 204.156.108-42      **Passaporte:**      **Nacionalidade:** Brasil      **Profis são:** Economista      **Data de Nascimento:** 23/04/1975

**Experiência Profissional:** O Sr. Vitor Fagá de Almeida é Vice-Presidente de Finanças e de Relações com Investidores da Companhia desde março de 2024. É um profissional de destacada trajetória de liderança, com vasta experiência em gestão financeira, tendo atuado CFO e CEO em empresas de varejo como Sam's Club Brasil, Grupo BIG, GPA e Via Varejo/Casas Bahia. Também foi consultor de estratégia no The Boston Consulting Group. Vitor é Economista formado pela Unicamp e possui Mestrado Sloan em Estratégia e Liderança pela London Business School.

A Companhia não tem conhecimento da participação da Sr. Vitor em entidades do terceiro setor.

A Sr. Vitor Fagá de Almeida declarou não ter sofrido, nos últimos cinco anos, qualquer condenação (i) criminal, (ii) em processo administrativo da CVM, Banco Central do Brasil ou da Superintendência de Seguros Privativos, ou (iii) transitada em julgado, na esfera judicial ou administrativa, que o tenha suspenso ou inabilitado para a prática de uma atividade profissional ou comercial qualquer.

Não é considerado(a) Pessoa Exposta Politicamente, conforme definição constante da Resolução CVM 50.

#### Órgãos da Administração:

Órgão da Administração	Data da Eleição	Prazo do mandato	Cargo eletivo ocupado	Descrição de outro cargo/função	Data de posse	Foi eleito pelo controlador	Data de início do primeiro mandato
Diretoria	13/03/2024	Até a AGO da Companhia que aprovar as contas de 2025	Diretor Vice Presidente/ Superintendente		13/03/2024	Não	13/03/2024
Diretoria	13/03/2024	Até a AGO da Companhia que aprovar as contas de 2025	Diretor de Relações com Investidores		13/03/2024	Não	13/03/2024

#### Condenações:

Tipo de Condenação	Descrição da Condenação
N/A	

**Nome** Wlamir dos Anjos      **CPF:** 114.124.288-58      **Passaporte:**      **Nacionalidade:** Brasil      **Profis são:** Administrador      **Data de Nascimento:** 08/07/1970

**Experiência Profissional:** O Sr. Wlamir é Vice-Presidente Comercial da Companhia desde maio de 2011. Possui mais de 33 anos de experiência no setor atacadista, tendo sido gerente regional do Atacadão de dezembro de 1988 a maio de 2011. Estudou Gestão de Marketing na UNIP – Universidade Paulista e Liderança e Gestão de Pessoas na Fundação Getúlio Vargas (FGV). A Companhia não tem conhecimento da participação do Sr. Wlamir em entidades do terceiro setor. O Sr. Wlamir declarou não ter sofrido, nos últimos cinco anos, qualquer condenação (i) criminal, (ii) em processo administrativo da CVM, Banco Central do Brasil ou da Superintendência de Seguros Privativos, ou (iii) transitada em julgado, na esfera judicial ou administrativa, que o tenha suspenso ou inabilitado para a prática de uma atividade profissional ou comercial qualquer. Não é considerado(a) Pessoa Exposta Politicamente, conforme definição constante da Resolução CVM 50.

#### Órgãos da Administração:

Órgão da Administração	Data da Eleição	Prazo do mandato	Cargo eletivo ocupado	Descrição de outro cargo/função	Data de posse	Foi eleito pelo controlador	Data de início do primeiro mandato
Diretoria	08/05/2024	Até a AGO da Companhia que aprovar as contas de 2025	Diretor Vice Presidente/ Superintendente		08/05/2024	Não	28/11/2014

#### Condenações:

Tipo de Condenação	Descrição da Condenação
N/A	N/A

## 7.4 Composição dos comitês

**Nome:** Andiara Pedroso Petterle **CPF:** 846.938.941-68 **Passaporte:** **Nacionalidade:** Brasil **Profissão:** Publicitária **Data de Nascimento:** 01/12/1978

### Experiência Profissional:

Sra. Andiara é graduada e possui mestrado em comunicação social pela Pontifícia Universidade Católica do Rio de Janeiro, e é doutoranda em Administração de negócios por Business School Lausanne. Sra. Andiara é Vice-Presidente do Conselho de Administração e Líder do Comitê de Estratégia da Cia Melhoramentos de São Paulo (desde 2021); é membro do Conselho da Administração, do Comitê de Transformação Digital e do Comitê de Pessoas do Banco SICREDI e da SicrediPar (desde 2022); é membro do Conselho da Administração, do Comitê de Pessoas e do Comitê de Estratégia GTM da KNEWIN (desde 2022); é professora de Transformação Digital pelo IBGC (desde 2021) e é Diretora Presidente da Kyrie Capital LLC (desde 2021). Atuou também como membro do Conselho de Administração da Cia Melhoramentos de São Paulo (2019-2021); como Conselheira da ANJ (2016-2021); Conselheira Consultiva da Cia de Talentos (2013-2017); como membro do Conselho (2012-2016) e CEO (2014-2016) da Predicta. A Companhia não tem conhecimento da participação da Sra. Andiara em entidades do terceiro setor. A Sra. Andiara declarou não ter sofrido, nos últimos cinco anos, qualquer condenação (i) criminal, (ii) em processo administrativo da CVM, Banco Central do Brasil ou da Superintendência de Seguros Privativos, ou (iii) transitada em julgado, na esfera judicial ou administrativa, que o tenha suspenso ou inabilitado para a prática de uma atividade profissional ou comercial qualquer. Não é considerado(a) Pessoa Exposta Politicamente, conforme definição constante da Resolução CVM 50. Para fins de determinação da independência da Sra. Andiara, a Companhia considerou os critérios estabelecidos pela Resolução CVM 80 (Anexo K) e pelo Regulamento do Novo Mercado.

### Comitês:

Tipo comitê	Tipo auditoria	Cargo ocupado	Data posse	Prazo mandato	Descrição de outros comitês	Descrição de outro cargo/função	Data da eleição	Foi eleito pelo controlador	Data de início do primeiro mandato
Comitê de Auditoria	Comitê de Auditoria Estatuário aderente a Resolução CVM nº 23/21	Membro do Comitê (Efetivo)	08/05/2023	RCA APÓS AGO QUE APROVAR AS CONTAS DO EXERCÍCIO DE 2024			08/05/2023	Não	08/05/2023
Comitê de Remuneração		Membro do Comitê (Efetivo)	08/05/2023	RCA APÓS AGO QUE APROVAR AS CONTAS DO EXERCÍCIO DE 2024			08/05/2023	Não	08/05/2023

**Nome:** Enéas Cesar Pestana Neto **CPF:** 023.327.978-40 **Passaporte:** **Nacionalidade:** Brasil **Profissão:** Empresário **Data de Nascimento:** 27/02/1963

**Experiência Profissional:**

O Sr. Enéas Pestana possui vasta experiência no varejo alimentar brasileiro, tendo atuado mais recentemente como Presidente do Conselho de Administração do Lopes Supermercados e como CEO do Dia Supermercados, da JBS América do Sul e do GPA, onde atuou como CEO, Diretor Financeiro e Diretor Vice-presidente Executivo de Operações Sênior. Ainda, é Sócio Fundador de consultoria especializada em gestão de negócios de empresas dos segmentos de Varejo e Indústria de Bens de Consumo. Graduiu-se em Ciências Contábeis pela Pontifícia Universidade Católica do Estado de São Paulo e possui especializações nas áreas de Controladoria, Finanças, Liderança e Gestão, realizadas em instituições nacionais e internacionais.

A Companhia não tem conhecimento da participação do Sr. Enéas em entidades do terceiro setor.

O Sr. Éneas declarou não ter sofrido, nos últimos cinco anos, qualquer condenação (i) criminal, (ii) em processo administrativo da CVM, Banco Central do Brasil ou da Superintendência de Seguros Privativos, ou (iii) transitada em julgado, na esfera judicial ou administrativa, que o tenha suspenso ou inabilitado para a prática de uma atividade profissional ou comercial qualquer.

Não é considerado(a) Pessoa Exposta Politicamente, conforme definição constante da Resolução CVM 50.

**Comitês:**

Tipo comitê	Tipo auditoria	Cargo ocupado	Data posse	Prazo mandato	Descrição de outros comitês	Descrição de outro cargo/função	Data da eleição	Foi eleito pelo controlador	Data de início do primeiro mandato
Comitê de Auditoria	Comitê de Auditoria Estatuário aderente a Resolução CVM nº 23/21	Membro do Comitê (Efetivo)	02/09/2024	RCA APÓS AGO QUE APROVAR AS CONTAS DO EXERCÍCIO DE 2024			02/09/2024	Não	02/09/2024
Comitê Financeiro		Membro do Comitê (Efetivo)	01/09/2023	RCA APÓS AGO QUE APROVAR AS CONTAS DO EXERCÍCIO DE 2024			01/09/2023	Não	01/09/2023

**Nome:** Guillermo Oscar Braunbeck      **CPF:** 106.627.498-39      **Passaporte:**      **Nacionalidade:** Brasil      **Profissão:** Contador      **Data de Nascimento:** 08/12/1972

**Experiência Profissional:**

O Sr. Guillermo é bacharel em ciências econômicas pela Universidade Estadual de Campinas (UNICAMP) e doutor em controladoria e contabilidade pela Faculdade de Economia, Administração, Contabilidade e Atuária da Universidade de São Paulo (FEA-USP). Atualmente, o Sr. Guillermo é conselheiro fiscal titular na Anima Holding S.A., CESP, CPqD, Companhia de Navegação Norsul. Também é vice coordenador técnico e membro votante do Comitê de Pronunciamentos Contábeis (CPC) e diretor financeiro da Fundação de Apoio ao CPC desde março de 2016. Atua também na área acadêmica, sendo professor-doutor da FEA-USP desde 2014 e professor convidado do mestrado em gestão para competitividade da Fundação Getúlio Vargas desde 2017. A Companhia não tem conhecimento da participação do Sr. Guillermo em entidades do terceiro setor. O Sr. Guillermo declarou não ter sofrido, nos últimos cinco anos, qualquer condenação (i) criminal, (ii) em processo administrativo da CVM, Banco Central do Brasil ou da Superintendência de Seguros Privativos, ou (iii) transitada em julgado, na esfera judicial ou administrativa, que o tenha suspenso ou inabilitado para a prática de uma atividade profissional ou comercial qualquer. Não é considerado(a) Pessoa Exposta Politicamente, conforme definição constante da Resolução CVM 50.

**Comitês:**

Tipo comitê	Tipo auditoria	Cargo ocupado	Data posse	Prazo mandato	Descrição de outros comitês	Descrição de outro cargo/função	Data da eleição	Foi eleito pelo controlador	Data de início do primeiro mandato
Comitê de Auditoria	Comitê de Auditoria Estatuário aderente a Resolução CVM nº 23/21	Outros	08/05/2023	RCA APÓS AGO QUE APROVAR AS CONTAS DO EXERCÍCIO DE 2024		Membro Especialista Externo do Comitê de Auditoria	08/05/2023	Não	08/05/2023



**Nome:** Heraldo Gilberto de Oliveira      **CPF:** 454.094.479-72      **Passaporte:**      **Nacionalidade:** Brasil      **Profissão:** Administrador      **Data de Nascimento:** 04/05/1964

**Experiência Profissional:**

O Sr. Heraldo é membro do nosso comitê de auditoria desde janeiro de 2021, e seu coordenador desde maio de 2024. Administrador, Contador e Mestre em Controladoria e Contabilidade pela FEA/USP.

Outras posições em Governança atualmente: CCB – China Construction Bank (Brasil) Banco Múltiplo S.A. –Coordenador do Comitê de Auditoria; CLI – Corredor Logística e Infraestrutura S.A. Coordenador do Comitê de Auditoria, Riscos e Compliance; e Mangels Industrial S.A Presidente Conselho Fiscal. Certificado pelo IBGC para Conselheiro de Administração (CCA+ IBGC) e Membro de Comitê de Auditoria (CCoAud+ IBGC).

Anteriormente: SABESP (membro Conselho de Administração e do Comitê de Auditoria); CCB (membro do Conselho de Administração); Iguá Saneamento S.A. Coordenador do Comitê de Auditoria e membro Comitê de Gente e Remuneração; Auren Energia S.A. membro Comitê de Auditoria; CESP (membro Conselho Fiscal e do Comitê de Auditoria); GASMIG (membro Conselho de Administração); Bicbanco (membro Conselho de Administração e coordenador Comitê de Auditoria); Banco Nossa Caixa (membro do Conselho de Administração e coordenador do Comitê de Auditoria); Conselho Fiscal: Suzano Holding S.A.; S.A Correio Brasileiro; International Scholl S.A., ANPEI; IPLF Holding; Tevec Sistemas S.A.; membro do Conselho de Administração do IRB Brasil Re (suplente). Foi professor e coordenador de Projetos da Fipecafi – Fundação Instituto de Pesquisas Contábeis, Atuariais e Financeiras, vinculada à FEA/USP. Foi diretor do IBEF-SP e da Anefac.

A Companhia não tem conhecimento da participação do Sr. Heraldo em entidades do terceiro setor.

O Sr. Heraldo declarou não ter sofrido, nos últimos cinco anos, qualquer condenação (i) criminal, (ii) em processo administrativo da CVM, Banco Central do Brasil ou da Superintendência de Seguros Privativos, ou (iii) transitada em julgado, na esfera judicial ou administrativa, que o tenha suspenso ou inabilitado para a prática de uma atividade profissional ou comercial qualquer.

Não é considerado(a) Pessoa Exposta Politicamente, conforme definição constante da Resolução CVM 50.

**Comitês:**

Tipo comitê	Tipo auditoria	Cargo ocupado	Data posse	Prazo mandato	Descrição de outros comitês	Descrição de outro cargo/função	Data da eleição	Foi eleito pelo controlador	Data de início do primeiro mandato
Comitê de Auditoria	Comitê de Auditoria Estatuário aderente a Resolução CVM nº 23/21	Outros	16/05/2024	RCA APÓS AGO QUE APROVAR AS CONTAS DO EXERCÍCIO DE 2024		Coordenador Independente	16/05/2024	Não	16/05/2024

**Nome:** José Guimarães Monforte **CPF:** 447.507.658-72 **Passaporte:** **Nacionalidade:** Brasil **Profissão:** Economista **Data de Nascimento:** 06/07/1947

**Experiência Profissional:**

O Sr. José Guimarães Monforte é economista formado pela Universidade Católica de Santos. Atualmente, é sócio da Emax Consultoria, membro do Conselho e do Comitê de Auditoria e Risco da CCR. De 1998 a 2011, esteve no Conselho e na Coordenação do Comitê de Riscos da Natura Cosméticos. Até 2011 participou do Conselho da Vivo. Foi Membro também dos Conselhos da Petrobras, BR Distribuidora, Rossi Residencial, Promon, Droga Raia, SABESP, Claro, Banco Nossa Caixa, Banco Tribanco, Canbrás, Pini Editora, Caramuru Alimentos, Klicknet, JHSF, Agreco Ltd., Eletrobras, Banco do Brasil, JBS, Premix e Cyrela. Foi membro do Comitê de Ética do IBRI e do Conselho Consultivo da ABERJE e também da Advisory Panel da OCDE sobre Eficiência de Conselhos de Administração, Advisory Board-Americas Cabinet Graduate School of Business de Chicago e do Conselho Editorial da Harvard Business Review Brasil. Esteve envolvido no desenvolvimento do Instituto Brasileiro de Governança Corporativa sendo Conselheiro em 2022, Vice-Presidente do Conselho em 2003 e Presidente do Conselho de 2004 a 2008. Foi Coordenador do Comitê de Abertura de Capital da Bovespa, Vice-Presidente da ANBID e do Conselho da Caixa de Liquidação da Bolsa de Mercadorias. Atuou como executivo em diversos bancos e empresas como BANESPA, Banco Merrill Lynch, Banco Citibank NA, VBC Energia S/A e Janos Comércio, Administração e Participação Ltda, ocupando posições no Brasil e no exterior. Foi sócio fundador da Pragma Gestão Patrimonial. O Sr. José tem participação em entidades do terceiro setor. Atualmente, o Sr. José é membro do Conselho do Instituto Reciclar. O Sr. José declarou não ter sofrido, nos últimos cinco anos, qualquer condenação (i) criminal, (ii) em processo administrativo da CVM, Banco Central do Brasil ou da Superintendência de Seguros Privativos, ou (iii) transitada em julgado, na esfera judicial ou administrativa, que o tenha suspenso ou inabilitado para a prática de uma atividade profissional ou comercial qualquer. É considerado Pessoa Exposta Politicamente, conforme definição constante artigo 1º, inciso II, do Anexo A da Resolução CVM 50. Para fins de determinação da independência do Sr. Jose, a Companhia considerou os critérios estabelecidos pela Resolução CVM 80 (Anexo K) e pelo Regulamento do Novo Mercado.

**Comitês:**

Tipo comitê	Tipo auditoria	Cargo ocupado	Data posse	Prazo mandato	Descrição de outros comitês	Descrição de outro cargo/função	Data da eleição	Foi eleito pelo controlador	Data de início do primeiro mandato
Comitê Financeiro		Membro do Comitê (Efetivo)	08/05/2023	RCA APÓS AGO QUE APROVAR AS CONTAS DO EXERCÍCIO DE 2024			08/05/2023	Não	08/05/2023
Outros Comitês		Membro do Comitê (Efetivo)	08/05/2023	RCA APÓS AGO QUE APROVAR AS CONTAS DO EXERCÍCIO DE 2024	Comitê de Governança Corporativa, Sustentabilidade e Indicação		08/05/2023	Não	08/05/2023

**Nome:** José Roberto Meister Müssnich **CPF:** 164.206.830-68 **Passaporte:** **Nacionalidade:** Brasil **Profissão:** Administrador de empresas **Data de Nascimento:** 24/07/1953

**Experiência Profissional:**

O Sr. José Roberto Meister Müssnich foi diretor-presidente da Atacadão S.A por 14 anos, liderando o processo de venda da empresa para o Grupo Carrefour em 2007 e tendo sido responsável pela gestão e expansão da bandeira Atacadão no Brasil e no exterior. O Sr. Müssnich possui mestrado (MSc) em Gestão Empresarial PUCRS, Pós-graduação em Administração de Empresas MAN/PUCRS, Especialização em Marketing (PPGA/UFRGS), Pós-graduação em Administração de Empresas PPGA/UFRGS, Administração de Empresas pela UFRGS e Administração Pública pela UFRGS. O Sr. Müssnich é membro do Conselho de Administração do Grupo LabelVie SA, empresa listada na bolsa marroquina com operações no Marrocos, Costa do Marfim e França. Ao longo de sua carreira teve experiências em cargos de gestão de empresas e consultoria em diversos grupos e empresas brasileiras e internacionais, inclusive atuando como membro do Conselho de Administração da Dotz S.A. entre 2021 e 2024, além de carreira acadêmica como professor da PUC/RS, ULBRA, UCS, UCUDAL/Uruguay, entre outras universidades por mais de 20 anos, possuindo mais de 40 homenagens acadêmicas nas áreas de Marketing e Estratégia Empresarial. Foi premiado com o Prêmio LIDE 2016, entre os oito executivos brasileiros que contribuem com o desenvolvimento da nação, promovido pelo Grupo de Líderes Empresariais – LIDE.

A Companhia não tem conhecimento da participação do Sr. José Roberto em entidades do terceiro setor.

O Sr. José Roberto declarou não ter sofrido, nos últimos cinco anos, qualquer condenação (i) criminal, (ii) em processo administrativo da CVM, Banco Central do Brasil ou da Superintendência de Seguros Privativos, ou (iii) transitada em julgado, na esfera judicial ou administrativa, que o tenha suspenso ou inabilitado para a prática de uma atividade profissional ou comercial qualquer.

Não é considerado(a) Pessoa Exposta Politicamente, conforme definição constante da Resolução CVM 50. Para fins de determinação da independência do Sr. José Roberto, a Companhia considerou os critérios estabelecidos pela Resolução CVM 80 (Anexo K) e pelo Regulamento do Novo Mercado.

**Comitês:**

Tipo comitê	Tipo auditoria	Cargo ocupado	Data posse	Prazo mandato	Descrição de outros comitês	Descrição de outro cargo/função	Data da eleição	Foi eleito pelo controlador	Data de início do primeiro mandato
Comitê Financeiro		Membro do Comitê (Efetivo)	02/09/2024	RCA APÓS AGO QUE APROVAR AS CONTAS DO EXERCÍCIO DE 2024			02/09/2024	Não	02/09/2024
Comitê de Remuneração		Membro do Comitê (Efetivo)	02/09/2024	RCA APÓS AGO QUE APROVAR AS CONTAS DO EXERCÍCIO DE 2024			02/09/2024	Não	02/09/2024

**Nome:** JULIO CESAR DE QUEIROZ CAMPOS **CPF:** 129.447.578-90 **Passaporte:** 13BA92149 **Nacionalidade:** França **Profissão:** Engenheiro e Administrador **Data de Nascimento:** 10/05/1963

**Experiência Profissional:**

O Sr Julio é graduado em Engenharia pela Escola de Engenharia Mauá, em Administração pela Universidade Presbiteriana Mackenzie, pôs graduado em Educação pelo Instituto Singularidades, além de dezenas de cursos de desenvolvimento em Instituições como Singularity, Hebrew University of Jerusalém entre outras. Atuou na Unilever Brasil em Supply Chain, Trade Marketing, Regional Sales Leader, Corporate Affairs e de 2000 a 2021 como Vice-presidente de Vendas Brasil e América Latina. Foi membro do Conselho do Instituto Mulheres do Varejo até 2021. Atualmente é membro do Conselho do Instituto Ser +, Conselheiro Emérito do Capitalismo Consciente Brasil, Fundador do Instituto Movimento Jovens do Brasil e CEO do Compra Agora América Latina. A Companhia não tem conhecimento da participação do Sr. Julio em entidades do terceiro setor. O Sr. Julio declarou não ter sofrido, nos últimos cinco anos, qualquer condenação (i) criminal, (ii) em processo administrativo da CVM, Banco Central do Brasil ou da Superintendência de Seguros Privativos, ou (iii) transitada em julgado, na esfera judicial ou administrativa, que o tenha suspenso ou inabilitado para a prática de uma atividade profissional ou comercial qualquer. Não é considerado(a) Pessoa Exposta Politicamente, conforme definição constante da Resolução CVM 50. Para fins de determinação da independência do Sr. Julio, a Companhia considerou os critérios estabelecidos pela Resolução CVM 80 (Anexo K) e pelo Regulamento do Novo Mercado.

**Comitês:**

Tipo comitê	Tipo auditoria	Cargo ocupado	Data posse	Prazo mandato	Descrição de outros comitês	Descrição de outro cargo/função	Data da eleição	Foi eleito pelo controlador	Data de início do primeiro mandato
Comitê de Remuneração		Membro do Comitê (Efetivo)	08/05/2023	RCA APÓS AGO QUE APROVAR AS CONTAS DO EXERCÍCIO DE 2024			08/05/2023	Não	08/05/2023
Outros Comitês		Membro do Comitê (Efetivo)	25/06/2024	RCA APÓS AGO QUE APROVAR AS CONTAS DO EXERCÍCIO DE 2024	Comitê de Governança Corporativa, Sustentabilidade e Indicação		25/06/2024	Não	25/06/2024

**Condenações:**

Tipo de Condenação	Descrição da Condenação
--------------------	-------------------------

N/A

**Nome:** Leila Abraham Loria **CPF:** 375.862.707-91 **Passaporte:** **Nacionalidade:** Brasil **Profissão:** Administradora **Data de Nascimento:** 26/01/1954

**Experiência Profissional:**

A Sra. Leila é graduada em Administração pela Fundação Getúlio Vargas - FGV, com mestrado em Administração de Empresas pela COPPEAD-UFRJ (1978); Pós-MBA em Governança Corporativa e Mercado de Capitais para executivos pela B.I. International (2015); curso para Conselheiros de Administração pelo IBGC (2015); Risk University KPMG (2018 e 2015/2016); Sustainable Capitalism ESG Berkely (2021). Atualmente é membro do Conselho de Administração e do Comitê de Minoritários da Companhia Paranaense de Energia – COPEL (desde 2017); membro do Conselho Consultivo e do Comitê de Pessoas e Remuneração das Casas Pernambucanas (desde 2018); membro do Conselho da Administração, do Comitê de Responsabilidade Socioambiental e do Comitê de Diversidade da JBS (desde 2021); membro suplente da Presidente do Conselho Consultivo da ANACONDA (desde 2021); membro do Conselho de Ética da ABRACOM (desde 2021); e, Co-Chair da Women Corporate Directors - WCD (desde 2017). Anteriormente, foi membro e Presidente do Conselho de Administração do Instituto Brasileiro de Governança Corporativa – IBGC (2018-2022); membro do Conselho de Administração (2017), do Comitê de Conformidade e Governança (2018-2019), do Comitê de Investigação (2018-2019) e do Comitê de Pessoas (2017-2021) da Madeira Energia - MESA e da Santo Antônio Energia - SAE (2017-2021); membro do Comitê de Auditoria da COPEL (2017- 2021); membro do Conselho Consultivo do Costão do Santinho Resort (2016-2021); membro do Conselho Consultivo da INPLAC Indústria de Plástico (2016-2021); e, membro do Conselho Consultivo da COPPEAD (2005-2018); Diretora Executiva do grupo Telefonica Brasil e membro do Conselho de Administração da Fundação Telefônica Vivo (2010-2015); Presidente e Diretora Geral da TVA (Grupo Abril) e Membro do Conselho da Tevecap (1997-2006); Diretora Geral e membro do Conselho da Direct TV (1997-1999); Diretora Comercial do Walmart (1994-1997); e Diretora de Marketing, Vendas, Negócios, Compras e Recursos Humanos da Mesbla (1978- 1994). A Companhia não tem conhecimento da participação da Sra. Leila em entidades do terceiro setor. A Sra. Leila declarou não ter sofrido, nos últimos cinco anos, qualquer condenação (i) criminal, (ii) em processo administrativo da CVM, Banco Central do Brasil ou da Superintendência de Seguros Privativos, ou (iii) transitada em julgado, na esfera judicial ou administrativa, que o tenha suspenso ou inabilitado para a prática de uma atividade profissional ou comercial qualquer. Não é considerado(a) Pessoa Exposta Politicamente, conforme definição constante da Resolução CVM 50. Para fins de determinação da independência da Sra. Leila, a Companhia considerou os critérios estabelecidos pela Resolução CVM 80 (Anexo K) e pelo Regulamento do Novo Mercado.

**Comitês:**

Tipo comitê	Tipo auditoria	Cargo ocupado	Data posse	Prazo mandato	Descrição de outros comitês	Descrição de outro cargo/função	Data da eleição	Foi eleito pelo controlador	Data de início do primeiro mandato
Comitê de Remuneração		Outros	08/05/2023	RCA APÓS AGO QUE APROVAR AS CONTAS DO EXERCÍCIO DE 2024		Coordenadora do Comitê de Gente Cultura e Remuneração	08/05/2023	Não	08/05/2023
Outros Comitês		Membro do Comitê (Efetivo)	08/05/2023	RCA APÓS AGO QUE APROVAR AS CONTAS DO EXERCÍCIO DE 2024	Comitê de Governança Corporativa, Sustentabilidade e Indicação		08/05/2023	Não	08/05/2023

**Nome:** LEONARDO PORCIÚNCULA GOMES PEREIRA **CPF:** 606.399.897-72 **Passaporte:** **Nacionalidade:** Brasil **Profissão:** Engenheiro de Produção e Economista **Data de Nascimento:** 25/04/1958

**Experiência Profissional:**

O Sr. Leonardo Porciúncula Gomes Pereira, graduou-se em Engenharia de Produção pela Universidade Federal do Rio de Janeiro em 1981 e em Economia pela Universidade Cândido Mendes em 1986. Participou do Programa de Gestão Transcultural – AOTS em 1986, do Programa de Finanças Estratégicas – IMD, em 1997, do Programa de Desenvolvimento Executivo – Wharton Business School em 1998, do Senior Executiva Programme pela Universidade de Columbia em 2005 e dos Programas Executivo da Singularity University nos EUA e de M&A da London Business School, em 2018. Tem o CFA ESG Investing Certificate. Realizou o MBA na Universidade de Warwick, na Inglaterra, em 1992. Atuou por 13 anos (de 1982 a 1995), em diferentes cargos, no Citibank, no Brasil, Ásia e Estados Unidos. Além disso, foi Diretor de Planejamento e de Relações com Investidores na Globopar, de 1995 a 2000 e Vice-Presidente Financeiro e de Relações com Investidores da Net Serviços, de 2000 a 2007. Em 2007, tornou-se Presidente da Companhia Vale da Araguaia, cargo que ocupou até 2009 quando se tornou Vice-Presidente Executivo da Gol Linhas Aéreas e Diretor Superintendente do Smiles. O Sr. Gomes Pereira exerceu, ainda, o cargo de Presidente da Comissão de Valores Mobiliários (CVM) entre 2012 e 2017. Foi também conselheiro em empresas abertas e fechadas. Entre outros, foi coordenador do Comitê Independente de Reparação da Vale formado após Brumadinho, foi Conselheiro e membro do Comitê de Auditoria e Riscos na CCR e no Smiles – ambas do Novo Mercado, Conselheiro e membro do Comitê de pessoas do FGC, Presidente do Conselho de Administração da CBDN e membro do Conselho Consultivo do Instituto Mediare. Foi também Presidente do Conselho de Administração da 2W Energia. Desde 2022, é sócio fundador e lidera as atividades de governança e stewardship da Neuler Capital. A Companhia não tem conhecimento da participação do Sr. Leonardo em entidades do terceiro setor. O Sr. Leonardo declarou não ter sofrido, nos últimos cinco anos, qualquer condenação (i) criminal, (ii) em processo administrativo da CVM, Banco Central do Brasil ou da Superintendência de Seguros Privativos, ou (iii) transitada em julgado, na esfera judicial ou administrativa, que o tenha suspenso ou inabilitado para a prática de uma atividade profissional ou comercial qualquer. Não é considerado(a) Pessoa Exposta Politicamente, conforme definição constante da Resolução CVM 50. Para fins de determinação da independência do Sr. Leonardo, a Companhia considerou os critérios estabelecidos pela Resolução CVM 80 (Anexo K) e pelo Regulamento do Novo Mercado

**Comitês:**

Tipo comitê	Tipo auditoria	Cargo ocupado	Data posse	Prazo mandato	Descrição de outros comitês	Descrição de outro cargo/função	Data da eleição	Foi eleito pelo controlador	Data de início do primeiro mandato
Comitê de Auditoria	Comitê de Auditoria Estatuário aderente a Resolução CVM nº 23/21	Membro do Comitê (Efetivo)	16/05/2024	RCA APÓS AGO QUE APROVAR AS CONTAS DO EXERCÍCIO DE 2024			16/05/2024	Não	16/05/2024
Comitê Financeiro		Outros	08/05/2023	RCA APÓS AGO QUE APROVAR AS CONTAS DO EXERCÍCIO DE 2024		Coordenador do Comitê Financeiro e de Investimentos	08/05/2023	Não	08/05/2023

## 7.5 Relações familiares

**Justificativa para o não preenchimento do quadro:**

Não aplicável

**7.6 Relações de subordinação, prestação de serviço ou controle**

Identificação	CPF/CNPJ	Tipo de relação do Administrador com a pessoa relacionada	Tipo de pessoa relacionada
Cargo/Função	Passaporte	Nacionalidade	

**Exercício Social 31/12/2021****Administrador do Emissor**

Belmiro de Figueiredo Gomes	805.421.589-49	Prestação de serviço	Cliente
Membro do Conselho de Administração e Diretor Presidente	N/A	Brasileiro(a) - Brasil	

**Pessoa Relacionada**

Companhia Brasileira de Distribuição	47.508.411/0001-56		
Diretor de Negócios de Atacado	N/A	Brasileiro(a) - Brasil	

**Observação**



## 7.7 Acordos/seguros de administradores

### 7.7. Acordos, inclusive Apólices de Seguros, para Pagamento ou Reembolso de Despesas Suportadas pelos Administradores

A Companhia é tomadora das apólices sob o nº 100 0000052654, junto a Tokio Marine Seguradora S.A., e nº 35101001558 junto a Generali Seguros, ambas com vigência de 23 de dezembro de 2023 a 23 de dezembro de 2024, para cobrir membros do conselho de administração, da diretoria, do conselho fiscal ou de qualquer outro órgão estatutário ou órgão criado pelo contrato ou estatuto social do tomador do seguro ou de quaisquer; ou qualquer pessoa física que tenha poderes de representação do tomador ou de quaisquer controladas e/ou subsidiárias perante terceiros ou cujo cargo ou função implique na representação de fato ou de direito do tomador do seguro ou de quaisquer controladas e/ou subsidiárias perante terceiros, contra os danos a eles atribuídos no exercício de suas funções (“Seguro D&O”). A cobertura está limitada a R\$200.000.000,00 para as perdas e danos decorrentes de um mesmo ato danoso relacionado ao mercado de capitais, sendo que qualquer importância em moeda estrangeira será convertida para reais, observando-se, para tanto, a taxa de câmbio vigente no ato de emissão.

A cobertura das apólices do Seguro D&O não se aplica ao caso de atos praticados com dolo ou má-fé dos administradores e, portanto, a Companhia entende que o pagamento de perdas em virtude de processos judiciais ou administrativos consiste em indenização justa e devida aos seus administradores, considerando a penalidade aplicada decorrer de ato praticado no exercício de suas funções e no melhor interesse da Companhia. Adicionalmente, a Companhia entende que a contratação destes seguros, ao garantir indenizações justas e devidas aos seus administradores e de suas controladas, está alinhada ao seu interesse de atrair e manter profissionais qualificados em sua alta administração.

Ademais, em Assembleia Geral Ordinária e Extraordinária da Companhia, realizada em 28 de abril de 2021, foi aprovada a alteração do Estatuto Social para prever a possibilidade de celebração de contratos de indenidade com os administradores da Companhia. Neste caso, a indenização somente será devida após a utilização e apenas em caráter suplementar à cobertura oferecida pelo Seguro D&O, sendo que os valores a serem pagos pela Companhia deverão corresponder ao excedente do valor coberto pelo Seguro D&O.

No entanto, até a data deste Formulário de Referência, a Companhia não celebrou contratos de indenidade com seus administradores.

## 7.8 Outras informações relevantes

### 7.8. Outras informações relevantes

Seguem informações sobre as assembleias realizadas nos últimos 3 exercícios sociais e no exercício social corrente, todas instaladas em primeira convocação, conforme abaixo:

<b>Data</b>	<b>Tipo</b>	<b>Quórum de Instalação</b>
28/04/2021	AGOE	77,14% em AGO 76,88% em AGE
11/08/2021	AGE	80,8%
28/04/2022	AGOE	77,6% em AGO 77,7% em AGE
12/12/2022	AGE	67,8%
27/04/2023	AGOE	73,6% em AGO 73,7% em AGE
14/07/2023	AGE	73,9%
26/04/2024	AGOE	78,24% em AGO 78,22% em AGE

A atualização na seção 7.4 deste formulário, que exclui o Sr. Leonardo Porciúncula Gomes Pereira como membro do Comitê de Governança Corporativa, Sustentabilidade e Indicação, foi realizada tendo em vista a carta de renúncia apresentada pelo Sr. Leonardo Porciúncula Gomes Pereira em 04 de julho de 2024.

## 8.1 Política ou prática de remuneração

### 8. Remuneração dos Administradores

**8.1. Descrever a política ou prática de remuneração do conselho de administração, da diretoria estatutária e não estatutária, do conselho fiscal, dos comitês estatutários e dos comitês de auditoria, de risco, financeiro e de remuneração, abordando os seguintes aspectos:**

**(a) objetivos da política ou prática de remuneração, informando se a política de remuneração foi formalmente aprovada, órgão responsável por sua aprovação, data da aprovação e, caso o emissor divulgue a política, locais na rede mundial de computadores onde o documento pode ser consultado**

A Companhia possui uma política de indicação e remuneração dos membros do Conselho de Administração, de seus comitês de assessoramento, da diretoria estatutária e do conselho fiscal, conforme aprovada em reunião do Conselho de Administração realizada em 31 de maio de 2022 (“Política”) que está disponível para consulta nos seguintes endereços:

- no site de Relações com Investidores da Companhia (ri.assai.com.br), clicando em “Governança Corporativa”, “Estatutos e Políticas” e, por fim, “Política de Indicação e Remuneração de Administradores” ou diretamente por meio do *link* <https://api.mziq.com/mzfilemanager/v2/d/ec14f0ab-c5d4-4b12-a413-b6cc7475ed98/d7771ce3-84aa-e39f-5fed-e953f9a032a3?origin=1>;
- no site da Comissão de Valores Mobiliários – CVM (www.gov.br/cvm/pt-br); e
- no site da B3 S.A. – Brasil, Bolsa, Balcão (www.b3.com.br).

A Política tem por objetivo definir a estratégia de remuneração de referidos membros da administração, em linha com as melhores práticas de mercado, que será baseada em:

- responsabilidades dos membros do Conselho de Administração, seus Comitês de Assessoramento, Diretoria Estatutária e Conselho Fiscal, quando instalado, considerando os diferentes cargos que ocupam e as funções que desempenham;
- tempo dedicado às suas funções;
- competência e reputação profissional, tendo em vista a sua experiência e qualificação; e
- valor de seus serviços no mercado.

De acordo com a Política, a Companhia adota os seguintes princípios para a remuneração dos seus membros do Conselho de Administração, seus Comitês de Assessoramento, Diretoria Estatutária e Conselho Fiscal, quando instalado:

- alinhamento dos interesses entre os membros do Conselho de Administração, seus Comitês de Assessoramento, Diretoria Estatutária e Conselho Fiscal, quando instalado, e os acionistas da Companhia, com uma filosofia de compartilhamento de riscos e retornos;

## 8.1 Política ou prática de remuneração

- tradução da estratégia da Companhia nas metas das áreas e nas metas individuais; e
- reconhecimento da contribuição e incentivo à retenção de profissionais, com base em referências praticadas pelo mercado.

Com base em referidos princípios, a Companhia adota um plano de remuneração que utiliza métricas de criação de valor para estabelecer metas de remuneração variável, benefícios e remuneração baseada em ações, sendo a descrição individualizada da remuneração de cada órgão da Companhia prevista na Política.

Ainda, a Companhia regularmente realiza pesquisas de mercado, com o assessoramento de renomadas consultorias externas especializadas. Os levantamentos são feitos a partir da análise dos dados das principais empresas do mercado brasileiro, com faturamento e porte similares aos da Companhia, de forma a avaliar se as práticas de remuneração da Companhia são satisfatórias e permitem a retenção dos profissionais.

### **(b) práticas e procedimentos adotados pelo conselho de administração para definir a remuneração individual do conselho de administração e da diretoria, indicando:**

#### **(i) os órgãos e comitês do emissor que participam do processo decisório, identificando de que forma participam**

A Companhia possui uma área dedicada a temas relacionados à remuneração, cujo principal objetivo é avaliar, estruturar e recomendar melhores práticas. A partir desse estudo, a área sugere parâmetros e estratégias de remuneração em relação aos conselheiros, diretores estatutários e não-estatutários e ocupantes dos demais cargos estratégicos da Companhia para o Comitê de Gente, Cultura e Remuneração.

O Comitê de Gente, Cultura e Remuneração, por sua vez, é responsável por estabelecer a estrutura da remuneração dos administradores e demais profissionais-chave. Uma vez estabelecida, a estrutura deve ser apresentada ao Conselho de Administração para validação.

Após a validação da estrutura de remuneração pelo Conselho de Administração, as informações cabíveis devem ser descritas na proposta da administração para a assembleia geral para que os acionistas da Companhia possam deliberar a respeito do montante global da remuneração dos administradores, sempre dividida por órgão.

#### **(ii) critérios e metodologia utilizada para a fixação da remuneração individual, indicando se há a utilização de estudos para a verificação das práticas de mercado, e, em caso positivo, os critérios de comparação e a abrangência desses estudos**

Para estabelecer a remuneração dos administradores, a Companhia, assessorada pela consultoria de remuneração internacionalmente reconhecida, contratada pela Companhia, realiza regularmente pesquisas de mercado, pautadas na análise dos dados de empresas brasileiras, com faturamento e porte similares aos da Companhia (aferidos com base na pesquisa *Top Exec*), de forma a avaliar se os critérios e condições que adota para determinação da remuneração são compatíveis com o mercado e permitem a retenção dos melhores profissionais. Além disso, a

## 8.1 Política ou prática de remuneração

Companhia analisa periodicamente a necessidade de ajustar os critérios e os componentes da remuneração, para garantir a melhor estratégia de remuneração.

Com base nas informações obtidas por meio das pesquisas de mercado, são desenvolvidas propostas de remuneração que levam em consideração o nível de responsabilidade e a função desempenhada pelos administradores.

A última pesquisa realizada definiu como *peer group* da Companhia as seguintes 40 referências, selecionadas com base nas seguintes principais características: (a) segmento; (b) faturamento; e (c) condição de companhia aberta:

- |                            |                                     |
|----------------------------|-------------------------------------|
| 1. Ambev                   | 21. Grupo Pereira - Fort Atacadista |
| 2. Azul Linhas Aereas      | 22. Heineken                        |
| 3. B3                      | 23. JBS                             |
| 4. BRF                     | 24. Latam                           |
| 5. BRF - Mercado           | 25. Localiza                        |
| 6. C&A                     | 26. Lojas Renner                    |
| 7. Carrefour               | 27. Lojas Riachuelo                 |
| 8. Cielo                   | 28. Magazine Luiza                  |
| 9. Dexco                   | 29. Multivarejo                     |
| 10. Dia                    | 30. OI                              |
| 11. DPSP                   | 31. OLX                             |
| 12. Globo                  | 32. Porto Seguro                    |
| 13. Gol                    | 33. Profarma                        |
| 14. Grupo BIG              | 34. RD                              |
| 15. Grupo BIG - Maxxi      | 35. Sulamerica                      |
| 16. Grupo BIG - Sam's      | 36. TIM                             |
| 17. Grupo Boticário        | 37. Ultra - Corporativo             |
| 18. Grupo Mateus           | 38. Ultra - Ultragaz                |
| 19. Grupo Pereira          | 39. Via Varejo                      |
| 20. Grupo Pereira - Comper | 40. Vibra Energia                   |

Dessa amostra, 75% são companhias abertas, 73% são empresas nacionais e 42% são do setor de varejo.

Para o exercício social de 2024, o Conselho de Administração propõe o posicionamento da Remuneração Fixa mensal dos diretores no P50 (percentil 50), conforme recomendado pela consultoria de remuneração contratada pela Companhia.

Além disso, estão sendo propostos ajustes na estrutura de Incentivo de Curto Prazo dos diretores, composta apenas pelo Programa de Participação nos Resultados (PPR), para garantir que a Remuneração Fixa, o Incentivo de Curto Prazo (ICP) e o Incentivo de Longo Prazo (ILP) dos diretores, considerados em conjunto, estejam posicionados no P75 (percentil 75), em linha com as práticas recomendadas pela mesma consultoria.

### **(iii) com que frequência e de que forma o conselho de administração avalia a adequação da política de remuneração do emissor**

Anualmente, os parâmetros e referências disponibilizados pela consultoria externa são avaliados e comparados ao efetivamente praticado pela Companhia. Com base nessas análises, a área dedicada a

## 8.1 Política ou prática de remuneração

temas de remuneração recomenda propostas de adequações de modo a manter a competitividade da Companhia e a aderência à estratégia estabelecida. Estas recomendações são apresentadas ao Comitê de Gente, Cultura e Remuneração, responsável pela estruturação dos ajustes, e depois submetidas ao Conselho de Administração para validação.

(c) **composição da remuneração, indicando:**

(i) **descrição dos diversos elementos que compõem a remuneração, incluindo, em relação a cada um deles:**

- *seus objetivos e alinhamento aos interesses de curto, médio e longo prazo do emissor*

Os elementos que compõem a remuneração dos administradores são os descritos a seguir, sendo que a remuneração dos membros do Conselho de Administração e do Conselho Fiscal (quando instalado) é composta apenas por Remuneração Fixa, enquanto os membros da Diretoria recebem Remuneração Fixa, Incentivos de Curto Prazo (ICP) e Incentivos de Longo Prazo (ILP):

- *Remuneração Fixa*

A Remuneração Fixa dos administradores é determinada com base em estruturas de remuneração competitivas que levam em consideração o *know-how*, a capacidade de solucionar problemas e a responsabilidade exigidos para cada cargo. A Companhia organiza sua estrutura de Remuneração Fixa por grades salariais e respectivos salários médios, buscando manter alinhamento com a média salarial do mercado. A Remuneração Fixa dos membros da Diretoria é composta por salário base e benefícios e a dos membros do Conselho de Administração é composta por honorários mensais e remuneração adicional por participação em comitês de assessoramento.

A remuneração dos membros do Conselho Fiscal, no exercício social em que este for instalado pela assembleia geral de acionistas da Companhia, será composta por Remuneração Fixa mensal, desvinculada da efetiva participação em reuniões, a qual não pode ser inferior, para cada membro em exercício, a 10% da média mensal da remuneração dos membros da Diretoria.

- *Incentivos de Curto Prazo (ICP)*

Os membros da Diretoria recebem, a título de Incentivo de Curto Prazo (ICP), apenas pagamentos no âmbito do Programa de Participação nos Resultados da Companhia, implementado nos termos da Lei nº 10.101/2000 (“PPR”). Os demais programas de ICP anteriormente vigentes foram descontinuados em 2023.

Os indicadores de desempenho utilizados para fins do PPR são alinhados ao planejamento estratégico da Companhia e definidos com base no seu plano de negócios, que leva em consideração resultados quantitativos e qualitativos (avaliação de desempenho dos diretores).

A partir de 2024, o PPR terá um *cut off* correspondente ao atingimento de, no mínimo, 80% da meta-alvo de EBITDA pré-IFRS 16, como condição para que o PPR seja acionado. Em outras palavras, se o EBITDA pré-IFRS 16 em 2024 for inferior a 80% do EBITDA pré-IFRS 16 alvo (*target*) para 2024, o gatilho inicial do PPR não será atingido e, portanto, nenhum pagamento a título de PPR será devido. Referido *cut off* será aplicável a todos os beneficiários do PPR.

## 8.1 Política ou prática de remuneração

Caso o EBITDA pré-IFRS 16 em 2024 seja igual ou superior a 80% do EBITDA pré-IFRS 16 alvo (*target*) para 2024, o gatilho inicial do PPR terá sido cumprido, hipótese em que passará ser apurado o nível de atingimento das metas previstas no *scorecard* do PPR, com o consequente cálculo do percentual do valor-alvo que cada diretor tem direito a receber.

Em relação aos demais indicadores, o PPR é estruturado na forma de *scorecard*, em que as metas-alvo específicas são definidas para cada indicador. O *scorecard* é composto por indicadores corporativos (indicativos da performance geral da Companhia, com peso de 50%) e indicadores específicos da área/diretoria do profissional em questão, que incluem indicadores gerais (quantitativos e qualitativos em relação à performance da área/diretoria, com peso de 30%), e indicadores individuais (quantitativos e qualitativos em relação à performance do profissional, com peso de 20%).

Ainda, para o PPR de 2024, haverá a inclusão de uma nova curva de pagamento do PPR, prevendo o pagamento de 50% do valor-alvo na hipótese de atingimento de 80% do *scorecard* individualizado e 150% do valor-alvo na hipótese de atingimento de 120% ou mais do *scorecard* individualizado, com percentual linear entre 50% e 150% do valor-alvo para atingimentos do *scorecard* entre 80% e 120%, exceto pelo indicador "Venda Líquida" que possui um range de 95% a 105%, sendo a curva de pagamento a mesma. Em 2023, a curva de pagamento máxima era de 120%, caso houvesse atingimento de 120% ou mais das metas-alvo previstas no *scorecard*. Importante ressaltar que se o *cut off* de 80% EBITDA pré-IFRS 16 não for atingido, nenhum pagamento a título de PPR será devido.

O valor-alvo do PPR, por sua vez, é determinado para cada beneficiário com base: (a) em um target ou múltiplo salarial atrelado ao *grade* de seu cargo; e (b) em seu salário-base no ano do período aquisitivo do PPR.

A inclusão da nova curva de pagamento tem como garantir que a Remuneração Fixa, o Incentivo de Curto Prazo (ICP) e o Incentivo de Longo Prazo (ILP), considerados em conjunto (*total cash*), permaneçam dentro do padrão P75 (percentil 75), conforme recomendação da consultoria de remuneração contratada pela Companhia.

Além dos pagamentos realizados no âmbito do PPR, até o exercício social encerrado em 31 de dezembro de 2022, os membros da Diretoria também recebiam pagamentos a título de bônus baseados em performance.

- *Incentivos de Longo Prazo (ILP)*

Até o exercício social de 2022, os membros da Diretoria e do Conselho de Administração recebiam, a título de Incentivo de Longo Prazo (ILP), pagamentos baseados em ações, na modalidade de outorga de opções de compra de ações no âmbito de dois planos aprovados em assembleia geral da Companhia, conforme descritos no item 8.4 deste Formulário de Referência. Além disso, visando a retenção, os membros da Diretoria recebiam pagamentos em dinheiro atrelados à permanência dos mesmos na Companhia.

## 8.1 Política ou prática de remuneração

No exercício social de 2023 a Companhia deixou de realizar outorgas de opções de compra de ações aos membros da Diretoria, mas sim uma outorga única de ações virtuais (*phantom shares*) – que correspondem ao direito de receber um pagamento em dinheiro equivalente ao valor da ação da Companhia em determinadas datas, de acordo com os prazos de carência (*vesting*) –, descrita no item 8.4 deste Formulário de Referência. No exercício social de 2023, o Conselho de Administração deixou de participar dos programas de ILP da Companhia, de modo que em 2023 não foram realizadas novas outorgas aos conselheiros, os quais receberam apenas Remuneração Fixa.

Para 2024, sujeito à aprovação do Plano de Incentivo de Longo Prazo via Outorga do Direito de Receber Ações (“ILP Padrão”), os membros da Diretoria receberão, a título de ILP, outorgas de ações restritas e de ações de *performance* nos termos do ILP Padrão, conforme informações apresentadas no item 8.4 deste Formulário de Referência.

Além disso, sujeito à aprovação do Programa de Sócio Executivo (“Programa Sócio Executivo”), em 2024, determinados diretores estatutários da Companhia receberão, a título de ILP, uma outorga única e extraordinária do direito ao recebimento de ações da Companhia, sendo eles o Diretor Presidente, o Diretor Vice-Presidente Comercial e de Logística e o Diretor Vice-Presidente de Operações, conforme informações apresentadas no item 8.4 deste Formulário de Referência.

Até o exercício social de 2022, os membros da Diretoria e do Conselho de Administração recebiam outorgas de opções de compra de ações a título de Incentivo de Longo Prazo (ILP) e, em 2023, foi realizada uma outorga única de ações virtuais (*phantom shares*) para os diretores.

- *sua proporção na remuneração total nos 3 últimos exercícios sociais*

As tabelas abaixo apresentam a proporção de cada elemento na composição da remuneração total dos administradores nos 3 últimos exercícios sociais:

Em relação ao exercício social encerrado em 31 de dezembro de 2023:

	% em relação à remuneração total			Total
	Remuneração Fixa	Incentivos de Curto Prazo	Incentivos de Longo Prazo	
<b>Conselho de Administração</b>	55,09%	0,00%	44,91%	100%
<b>Diretoria</b>	20,10%	35,58%	44,33%	100%
<b>Conselho Fiscal</b>	100,00%	-	-	100%



## 8.1 Política ou prática de remuneração

Em relação ao exercício social encerrado em 31 de dezembro de 2022:

% em relação à remuneração total				
	Remuneração Fixa	Incentivos de Curto Prazo	Incentivos de Longo Prazo	Total
<b>Conselho de Administração</b>	43,56%	40,24%	16,20%	100%
<b>Diretoria</b>	21,69%	66,27%	12,04%	100%
<b>Conselho Fiscal</b>	100%	-	-	100%

Em relação ao exercício social encerrado em 31 de dezembro de 2021:

% em relação à remuneração total				
	Remuneração Fixa	Incentivos de Curto Prazo	Incentivos de Longo Prazo	Total
<b>Conselho de Administração</b>	44,67%	34,35%	20,98%	100%
<b>Diretoria</b>	48,10%	36,53%	15,37%	100%
<b>Conselho Fiscal</b>	100%	-	-	100%

- *sua metodologia de cálculo e de reajuste*

Para fins de fixação e reajuste da Remuneração Fixa dos administradores, a Companhia realiza regularmente pesquisas de mercado, de forma a avaliar se os critérios e condições que adota para a determinação da remuneração são satisfatórios e permite a retenção de profissionais, bem como analisa a necessidade de se propor ajustes em algum componente da remuneração que possa estar desalinhado. Essas pesquisas são realizadas anualmente, por consultoria especializada e reconhecida no mercado contratada pela Companhia, e é pautada na análise dos dados das principais empresas do mercado brasileiro, com faturamento e porte similares aos da Companhia. Ademais, em relação aos membros da Diretoria, por serem contratados sob regime da Consolidação das Leis do Trabalho – CLT e nos termos da legislação aplicável, os salários ficam sujeitos ao índice de correção determinado conforme negociação coletiva com o sindicato. Para o exercício social de 2024, o Conselho de Administração está propondo adequar a tabela salarial vigente, conforme as práticas de mercado apontadas pela consultoria de remuneração internacionalmente reconhecida, contratada pela Companhia, e com isso ajustando o salário base, de modo a manter a Remuneração Fixa dos diretores no P50 (percentil 50), conforme recomendação da consultoria.

No que tange ao Incentivo de Curto Prazo (ICP) dos membros da Diretoria, composto apenas por pagamentos realizados no âmbito do PPR, o cálculo dos valores é estruturado na forma de *scorecard*, conforme descrito anteriormente neste item. Os indicadores financeiros e não financeiros que compõem o *scorecard* são independentes entre si e são definidos com base no planejamento estratégico da Companhia, nos termos das negociações realizadas conforme previsão legal específica (Lei nº

## 8.1 Política ou prática de remuneração

10.101/2000), conforme melhor detalhado abaixo. A participação nos resultados está, portanto, atrelada ao desempenho da Companhia e dos diretores, nos termos do PPR. Além disso, até o exercício social encerrado em 31 de dezembro de 2022, os membros da Diretoria também recebiam pagamentos a título de bônus, calculados com base em indicadores de desempenho alinhados ao planejamento estratégico da Companhia.

Em relação aos Incentivos de Longo Prazo (ILP), o cálculo da quantidade de ações restritas e ações de performance outorgadas será determinada com base (i) em um múltiplo salarial, de acordo com o *grade* ocupado pelo participante; e (ii) na cotação média das ações nos 20 (vinte) pregões anteriores à outorga.

Para 2024, o Conselho de Administração pretende que a Remuneração Fixa, o Incentivo de Curto Prazo (ICP) e o Incentivo de Longo Prazo (ILP), considerados em conjunto (*total cash*), fiquem dentro do P75 (percentil 75), conforme recomendação da consultoria de remuneração contratada pela Companhia.

- ***principais indicadores de desempenho nele levados em consideração, inclusive, se for o caso, indicadores ligados a questões ASG***
  - *PPR*

Conforme indicado acima, a partir de 2024, o PPR terá um *cut off* correspondente ao atingimento de, no mínimo, 80% da meta-alvo de EBITDA pré-IFRS 16, como condição para que o PPR seja acionado. Em outras palavras, se o EBITDA pré-IFRS 16 em 2024 for inferior a 80% do EBITDA pré-IFRS 16 alvo (*target*) para 2024, o gatilho inicial do PPR não será atingido e, portanto, nenhum pagamento a título de PPR será devido. Referido *cut off* será aplicável a todos os beneficiários do PPR.

Caso o EBITDA pré-IFRS 16 em 2024 seja igual ou superior a 80% do EBITDA pré-IFRS 16 alvo (*target*) para 2024, o gatilho inicial do PPR terá sido cumprido, hipótese em que passará ser apurado o nível de atingimento das metas previstas no *scorecard* do PPR, com o consequente cálculo do percentual do valor-alvo que cada diretor tem direito a receber.

Em relação aos demais indicadores, o PPR é estruturado na forma de *scorecard*, em que as metas-alvo específicas são definidas para cada indicador. O *scorecard* é composto por indicadores corporativos (indicativos da performance geral da Companhia, com peso de 50%) e indicadores específicos da área/diretoria do profissional em questão, que incluem indicadores gerais (quantitativos e qualitativos em relação à performance da área/diretoria, com peso de 30%), e indicadores individuais (quantitativos e qualitativos em relação à performance do profissional, com peso de 20%), conforme indicado na tabela a seguir:

## 8.1 Política ou prática de remuneração

	PROPOSTAS DE INDICADOR	ATINGIMENTOS		
		MIN	MET A	MAX
<b>CUT OFF</b> Gatilho para pagamento do PPR	EBITDA pré-IFRS 16	80%	-	-
<b>INDICADORES CORPORATIVOS</b> Representam 50% do Valor Total dos Indicadores	Venda Líquida	95%	100%	105%
	Lucro Líquido	80%	100%	120%
	Dívida Líquida	80%	100%	120%
	EBITDA Consolidado pré-IFRS 16 (% de Vendas Líquidas – lojas abertas até dezembro/2022)	80%	100%	120%
	ESG	80%	100%	120%
<b>INDICADORES ÁREA/DIRETORIA</b> Representam 30% do Valor Total dos Indicadores	Indicadores quantitativos e qualitativos específicos de cada Diretoria (Exemplos: Percentual de Quebras sobre Venda Líquida; Plano de Expansão; CAPEX - Cash-out; Percentual de Turnover; Volume de Cash Margem; Supplier Financing; Market Share)	80%	100%	120%
<b>INDICADORES INDIVIDUAIS</b> Representam 20% do Valor Total dos Indicadores	Metas qualitativas e quantitativas individuais	80%	100%	120%
<b>TOTAL</b> 100%				

Em relação aos indicadores corporativos (que representam 50% do painel), a alocação dos pesos e a apuração em 2024 se dará da seguinte maneira:

INDICADORES	PESO	CONCEITO	APURAÇÃO E CÁLCULO
<b>INDICADOR 1:</b> Venda Líquida	10,0%	Vendas Líquidas base “Mesmas Lojas” lojas abertas até dez/22.	Venda Líquida = Venda Bruta - Impostos/Deduções

## 8.1 Política ou prática de remuneração

<b>INDICADOR 2:</b> Lucro Líquido – Assaí Total	10,0%	Reflete o resultado final das operações da Companhia após todas as deduções de despesas, custos e impostos.	Lucro Líquido = Receita Líquida - Custos Totais - Despesas Totais + Resultado de Equivalência Patrimonial + Resultado Financeiro - Imposto de Renda e Contribuição Social sobre o Lucro
<b>INDICADOR 3:</b> Dívida Líquida	12,5%	Indicador obtido pela soma das obrigações financeiras (Financiamentos e Empréstimos) da Companhia menos o valor em caixa e equivalentes de caixa.	Dívida Líquida = Recebíveis descontados + Saldo a pagar aquisição de hipermercados
<b>INDICADOR 4:</b> EBITDA Consolidado pré-IFRS 16 (% de Vendas Líquidas – Lojas abertas até dezembro/2022)	12,5%	Representa o lucro antes de juros, impostos, depreciação e amortização.	EBITDA Consolidado pré-IFRS 16 (% de Vendas Líquidas – Lojas abertas até dezembro/2022) = Lucro Operacional antes do Resultado Financeiro e Impostos + Outras Despesas Operacionais, Líquidas + Depreciação e Amortização
<b>INDICADOR 5:</b> Mulheres em posições de liderança (ESG)	2,5%	Determina a representatividade de mulheres em cargos de liderança (gerentes e acima), comparado ao número total de líderes ativos na Companhia (gerentes e acima).	Percentual de Mulheres em Posições Liderança = Total Mulheres em Posições de Liderança em 2024 / Total de Colaboradores em Posições de Liderança em 2023
<b>INDICADOR 6:</b> Redução de Emissões de CO <sub>2</sub> (ESG)	2,5%	Apura o percentual de redução de emissões de CO <sub>2</sub> do Escopo 1 (Pegada de Carbono) e do Escopo 2 (Tonelada de CO <sub>2</sub> Equivalente)	Percentual de Redução de CO <sub>2</sub> = Percentual Meta de Redução de Emissões de CO <sub>2</sub> para o período × Percentual de Redução de Emissões de CO <sub>2</sub> no período

**50,0%**

A seleção dos indicadores teve como fundamento as seguintes razões:

## 8.1 Política ou prática de remuneração

- Venda Líquida (Mesmas Lojas): Este indicador é essencial para avaliar o desempenho financeiro da Companhia, fornecendo insights sobre a receita gerada pelas vendas das lojas abertas até dezembro de 2022 após deduções como devoluções e descontos.
- 
- Lucro Líquido: é um indicador-chave da rentabilidade da Companhia, representando a receita total menos todas as despesas e impostos. É essencial para avaliar a eficiência operacional e a capacidade da empresa de gerar lucro.
- 
- Dívida Líquida: Olhar o indicador é muito importante para avaliar saúde financeira da Companhia, calculada subtraindo os ativos líquidos da dívida total. Ajuda a avaliar a capacidade da empresa de pagar suas dívidas de curto e longo prazo.
- 
- EBITDA Consolidado pré-IFRS 16 (% de Vendas Líquidas – Lojas abertas até dezembro/2022): Escolhido para alinhar junto as expectativas dos acionistas, uma vez que este indicador mede a lucratividade operacional da Companhia, excluindo os efeitos do arrendamento financeiro. Uma métrica útil para avaliar a eficiência operacional e a capacidade de geração de caixa da empresa.
- ESG (Ambiental, Social e Governança): Os indicadores ESG são importantes para medir o desempenho da Companhia nas esferas ambiental, social e de governança. Monitorar indicadores como a representação de mulheres em posições de liderança e as emissões totais de carbono (escopos 1 e 2) é essencial para a avaliação do impacto social e ambiental da Companhia, bem como sua responsabilidade corporativa.

A Companhia permanece engajada na responsabilidade e compromisso de atuar com base em métricas de ESG, com impacto direto na remuneração variável de curto prazo de seus diretores estatutários.

Parte desses indicadores são estritamente financeiros e os demais são fatores mensuráveis que contribuem para o resultado da Companhia e, portanto, possuem uma correlação com o seu desempenho financeiro.

- *ILP Padrão*

Em relação às outorgas de ações de performance do ILP Padrão, os indicadores de performance serão definidos considerando os seguintes principais objetivos:

- preservar a relevância e posicionamento da Companhia em relação aos seus *peers* no setor de *cash & carry*;
- assegurar a geração de valor sustentável dos negócios;
- garantir a rentabilidade dos negócios da Companhia no longo prazo; e
- assegurar o nível adequado de lucratividade das operações, preservando níveis saudáveis de margem de lucro em relação ao histórico da Companhia.

Ainda, para a definição das metas de performance de cada indicador, o Conselho de Administração se pautará nos seguintes princípios:

- as metas serão desafiadoras em relação à performance histórica da Companhia; e

## 8.1 Política ou prática de remuneração

- as metas serão definidas em linha com o orçamento e o plano estratégico aprovado pelo Conselho de Administração e não haverá reajuste ou redução das metas durante o período de mensuração, exceto no caso de revisões do orçamento e/ou do plano estratégico que distorçam os indicadores e demandem uma readequação das metas, situação em que a revisão das metas terá como objetivo refletir as revisões do orçamento e do plano estratégico, mantendo-se, assim, os objetivos inicialmente almejados.

Para 2024, o Conselho de Administração utilizará os seguintes indicadores para as metas de performance dos diretores, em linha com a estratégia de longo prazo da Companhia:

INDICADORES	PESO	CONCEITO	APURAÇÃO E CÁLCULO
<b>INDICADOR 1:</b> Fluxo de Caixa Operacional (FCO)	35,0%	Representa todas as entradas e saídas monetárias referentes à operação da Companhia (atividade fim). Não inclui atividades relacionadas aos investimentos e financiamentos.	$FCO = \text{Entrada de Vendas} - \text{Impostos sobre Mercadorias} - \text{Fornecedores e Despesas Gerais} - \text{Imposto de Renda e Contribuição Social}$
<b>INDICADOR 2:</b> Retorno sobre Capital Investido (ROIC)	35,0%	Mede a eficiência com que a Companhia gera lucros a partir do capital total investido em seu negócio. É representado em termos de porcentagem.	$ROIC = \text{NOPAT} / \text{Capital de Giro Total} + \text{Ativos Fixos} + \text{Ativos Intangíveis}$
<b>INDICADOR 3:</b> Negros em Posições de Liderança (ESG)	5,0%	Determina a representatividade de colaboradores (as) negros (as) em cargos de liderança (gerentes e acima), comparado ao número total de líderes ativos na Companhia (gerentes e acima).	$\text{Percentual de Negros em Posições Liderança} = \frac{\text{Total Negros em Posições de Liderança}}{\text{Total de Colaboradores em Posições de Liderança}}$
<b>INDICADOR 4:</b> Redução de Emissões de CO <sub>2</sub> (ESG)	5,0%	Apura o percentual de redução de emissões de CO <sub>2</sub> do Escopo 1 (Pegada de Carbono) e do Escopo 2 (Tonelada de CO <sub>2</sub> Equivalente)	$\text{Percentual de Redução de CO}_2 = \text{Percentual Meta de Redução de Emissões de CO}_2 \text{ para o período} \times \text{Percentual de Redução de Emissões de CO}_2 \text{ no período}$

## 8.1 Política ou prática de remuneração

<p><b>INDICADOR 5:</b> Formação de Sucessores</p>	20,0%	Mapeamento, acompanhamento e desenvolvimento de colaboradores (as) para serem futuros sucessores dos atuais executivos da Companhia.	Atingimento da Condição de Formação de Sucessores: Número de Sucessores mapeados para cada Executivo $\geq 1$
<b>100,0%</b>			

A seleção dos indicadores teve como fundamento as seguintes razões:

- Fluxo de Caixa Operacional (FCO): O FCO é um indicador fundamental para avaliar a saúde financeira da Companhia por demonstrar a capacidade de geração de caixa a partir de suas operações, o que é essencial para garantir a viabilidade financeira de longo prazo e sustentabilidade do negócio.
- Retorno sobre Capital Investido (ROIC): O ROIC é a métrica-chave para avaliar a eficiência dos investimentos da Companhia por demonstrar a capacidade de geração de retornos positivos em relação ao capital investido, fornecendo *insights* valiosos sobre a gestão financeira e a criação de valor aos acionistas.
- ESG (Ambiental, Social e Governança): Os indicadores ESG são importantes para medir o desempenho da Companhia nas esferas ambiental, social e de governança. Monitorar indicadores como a representação de negros em posições de liderança e as emissões totais de carbono (escopos 1 e 2) é essencial para a avaliação do impacto social e ambiental da Companhia, bem como sua responsabilidade corporativa.
- Formação de Sucessores: A condição de Formação de Sucessores reflete o compromisso da Companhia com o desenvolvimento de talentos e a preparação de líderes para o seu futuro. A Formação de Sucessores é fundamental para garantir a continuidade e o sucesso do negócio da Companhia a longo prazo, promovendo uma cultura de aprendizado e crescimento.

Os demais termos e condições do ILP Padrão estão descritos no item 8.4 deste Formulário de Referência.

- *Programa Sócio Executivo*

Em relação às outorgas de ações de performance do Programa Sócio Executivo, a quantidade final de ações de performance que os participantes terão direito dependerá do grau de atingimento da meta de *Earnings per Share* (“EPS”) ao final do prazo de *vesting* único (*cliff*) de 7 anos, dentre os 3 níveis de metas EPS.

O participante terá o direito a uma quantidade-alvo de ações de performance de acordo com a curva de atingimento da meta *EPS*.

A curva de atingimento das metas *EPS* terá início no trigger mínimo correspondente a um *EPS* igual ou maior a IPCA + 20% a.a. Partindo do trigger mínimo de IPCA + 20% a.a., o percentual da quantidade de ações de emissão da Companhia a que o Participante fará jus aumentará proporcionalmente com o

## 8.1 Política ou prática de remuneração

aumento do CAGR do *EPS*, sendo que para (i) o Diretor Presidente, a cada ponto percentual acima do CAGR de  $IPCA + 20\%$  a.a., este passará a ter um percentual 0,125 p.p., até o máximo de 1,20% da quantidade total de ações de emissão da Companhia; e (ii) cada um dos diretores vice-presidente, a cada ponto percentual acima do CAGR do *EPS* de  $IPCA + 20\%$  a.a., este passará a ter um percentual de 0,0125 p.p., até o máximo de 0,20% da quantidade total de ações de emissão da Companhia. Se o trigger mínimo da curva da meta de *EPS* não for atingido, o participante perderá o direito às ações performance.

O gráfico abaixo exemplifica o funcionamento do Programa Sócio Executivo:



Os demais termos e condições do ILP Sócio Executivo estão descritos no item 8.4 deste Formulário de Referência.

### (ii) razões que justificam a composição da remuneração

Consideramos o cenário desafiador de crescimento acelerado e aumento de *market share*, de forma consistente, há mais de 10 anos consecutivos, as adaptações constantes no modelo de governança do negócio, para garantir a transparência, confiabilidade, a agilidade e autonomia necessários para a manutenção do seu ritmo de crescimento, a implementação de novos produtos e serviços para sua diferenciação e, um mercado extremamente competitivo com muitos *players* nacionais e também locais, o que exige uma constante busca por inovação e evolução do nosso negócio, assim como um alinhamento de seus administradores com os desafios presentes e futuros do negócio, sendo modelo e exemplo para os demais colaboradores(as), com comportamentos e atitudes que representam sua cultura e valores.

Considerando este cenário desafiador, temos que manter uma proposta de remuneração atrativa para o nosso modelo de negócio. Somos uma Companhia em crescimento e queremos reter os melhores e mais experientes profissionais, conservar o conhecimento sobre o negócio e principalmente de suas



## 8.1 Política ou prática de remuneração

estratégias e evitar perdas de recursos estratégicos e talentos em posições críticas e de alto impacto na Companhia.

**(iii) a existência de membros não remunerados pelo emissor e a razão para esse fato**

Um dos atuais conselheiros não recebe nenhum tipo de remuneração em função do seu cargo como membro do Conselho de Administração, pois exerce a função de Diretor Presidente da Companhia e é remunerado por este cargo.

**(d) existência de remuneração suportada por subsidiárias, controladas ou controladores diretos ou indiretos**

**(e) A remuneração dos administradores e membros dos comitês é suportada exclusivamente pela Companhia.**

**(f) existência de qualquer remuneração ou benefício vinculado à ocorrência de determinado evento societário, tal como a alienação do controle societário do emissor**

O ILP Padrão e o Programa de Sócio Executivo estabelecem condições de aceleração do *vesting* das outorgas no caso de operações de alienação de controle, aquisição de participação relevante do capital da Companhia, oferta pública para fechamento do capital social ou saída do Novo Mercado, conforme detalhado nos respectivos planos.

## 8.2 Remuneração total por órgão

Remuneração total prevista para o Exercício Social corrente 31/12/2024 - Valores Anuais				
	Conselho de Administração	Diretoria Estatutária	Conselho Fiscal	Total
Nº total de membros	9,00	4,30	3,00	16,30
Nº de membros remunerados	8,00	4,30	3,00	15,30
Esclarecimento				
<b>Remuneração fixa anual</b>				
Salário ou pró-labore	7.710.600,00	10.985.764,00	496.985,00	19.193.349,00
Benefícios direto e indireto	0,00	816.599,00	0,00	816.599,00
Participações em comitês	3.109.800,00	0,00	0,00	3.109.800,00
Outros	0,00	0,00	0,00	0,00
Descrição de outras remunerações fixas		Os valores lançados no Quadro acima em relação a "Salário ou pró-labore" não contempla os encargos sociais que sejam ônus da Companhia, nos termos do Ofício Circular Anual 2023 CVM/SEP.		
<b>Remuneração variável</b>				
Bônus	0,00	0,00	0,00	0,00
Participação de resultados	0,00	18.544.579,00	0,00	18.544.579,00
Participação em reuniões	0,00	0,00	0,00	0,00
Comissões	0,00	0,00	0,00	0,00
Outros	0,00	926.042,00	0,00	926.042,00
Descrição de outras remunerações variáveis		Os valores lançados no Quadro acima em relação a "Descrição de outras remunerações variáveis" correspondem a pagamentos de parcelas finais de um programa de incentivo de longo prazo via pagamento em dinheiro.		
Pós-emprego	0,00	0,00	0,00	0,00
Cessação do cargo	0,00	2.060.550,00	0,00	2.060.550,00
Baseada em ações (incluindo opções)	0,00	41.976.123,00	0,00	41.976.123,00
Observação		O valor da despesa baseada em ações de R\$ 41.976.123,00 inclui a despesa de 2024 relacionada ao Programa Sócio Executivo, no montante de R\$ 25.489.645,00, que se refere ao montante máximo preliminarmente estimado a ser apropriado, nos termos do CPC 10, no exercício findo em 31 de dezembro de 2024.		
Total da remuneração	10.820.400,00	75.309.657,00	496.985,00	86.627.042,00

Remuneração total do Exercício Social em 31/12/2023 - Valores Anuais				
	Conselho de Administração	Diretoria Estatutária	Conselho Fiscal	Total
Nº total de membros	9,00	5,00	3,00	17,00
Nº de membros remunerados	8,00	5,00	3,00	16,00
Esclarecimento				
<b>Remuneração fixa anual</b>				
Salário ou pró-labore	7.595.571,92	8.846.932,72	456.960,00	16.899.464,64
Benefícios direto e indireto	328.329,76	632.181,79	0,00	960.511,55
Participações em comitês	1.886.667,00	0,00	0,00	1.886.667,00
Outros	0,00	0,00	0,00	0,00
Descrição de outras remunerações fixas	Os valores lançados no Quadro acima em relação a "Salário ou pro labore" não contempla os encargos sociais que sejam ônus da Companhia, nos termos do Ofício Circular Anual 2023 CVM/SEP.	Os valores lançados no Quadro acima em relação a "Salário ou pro labore" não contempla os encargos sociais que sejam ônus da Companhia, nos termos do Ofício Circular Anual 2023 CVM/SEP.		
<b>Remuneração variável</b>				
Bônus	0,00	4.889.677,91	0,00	4.889.677,91
Participação de resultados	0,00	11.887.898,21	0,00	11.887.898,21
Participação em reuniões	0,00	0,00	0,00	0,00
Comissões	0,00	0,00	0,00	0,00
Outros	0,00	10.017.366,38	0,00	10.017.366,38
Descrição de outras remunerações variáveis		Os valores lançados no quadro "Descrição de outras remunerações variáveis" correspondem a pagamento de um programa de incentivo de longo prazo via pagamento em dinheiro. Os valores lançados no quadro "Bônus" correspondem a incentivos de curto prazo via pagamento em dinheiro.		
<b>Pós-emprego</b>	0,00	0,00	0,00	0,00
<b>Cessação do cargo</b>	0,00	0,00	0,00	0,00
<b>Baseada em ações (incluindo opções)</b>	7.996.365,00	10.886.647,38	0,00	18.883.012,38
<b>Observação</b>	Os valores lançados no quadro acima em "Baseada em ações (incluindo opções)", em Conselho de Administração, refere-se aos efeitos contábeis da antecipação do vesting de pagamentos baseados em ações concedidos especificamente a ex-membros do antigo Conselho de Administração. Os valores lançados no quadro acima em "Baseada em ações (incluindo opções)", referem-se à contabilização pro rata de outorgas realizadas em exercícios sociais anteriores e da outorga de ações virtuais que ocorreu no ano de 2023.			
<b>Total da remuneração</b>	17.806.933,68	47.160.704,39	456.960,00	65.424.598,07

Remuneração total do Exercício Social em 31/12/2022 - Valores Anuais				
	Conselho de Administração	Diretoria Estatutária	Conselho Fiscal	Total
Nº total de membros	9,00	5,00	3,00	17,00
Nº de membros remunerados	7,83	5,00	3,00	15,83
Esclarecimento				
<b>Remuneração fixa anual</b>				
Salário ou pró-labore	13.258.236,00	7.590.036,00	584.180,00	21.432.452,00
Benefícios direto e indireto	2.355.227,00	526.061,00	0,00	2.881.288,00
Participações em comitês	0,00	0,00	0,00	0,00
Outros	0,00	0,00	0,00	0,00
Descrição de outras remunerações fixas	Os valores lançados no quadro acima em relação a "Salário ou pro labore" não contempla os encargos sociais que sejam ônus da Companhia, nos termos do Ofício Circular Anual 2023 CVM/SEP.	Os valores lançados no quadro acima em relação a "Salário ou pro labore" não contempla os encargos sociais que sejam ônus da Companhia, nos termos do Ofício Circular Anual 2023 CVM/SEP.		
<b>Remuneração variável</b>				
Bônus	14.421.250,00	23.500.616,00	0,00	37.921.866,00
Participação de resultados	0,00	18.637.276,00	0,00	18.637.276,00
Participação em reuniões	0,00	0,00	0,00	0,00
Comissões	0,00	0,00	0,00	0,00
Outros	0,00	1.744.140,00	0,00	1.744.140,00
Descrição de outras remunerações variáveis		Os valores lançados no quadro "Descrição de outras remunerações variáveis" correspondem a pagamento de um programa de incentivo de longo prazo via pagamento em dinheiro.		
<b>Pós-emprego</b>	0,00	0,00	0,00	0,00
<b>Cessação do cargo</b>	0,00	0,00	0,00	0,00
<b>Baseada em ações (incluindo opções)</b>	5.804.604,00	7.116.663,00	0,00	12.921.267,00
<b>Observação</b>				
<b>Total da remuneração</b>	<b>35.839.317,00</b>	<b>59.114.792,00</b>	<b>584.180,00</b>	<b>95.538.289,00</b>

**Remuneração total do Exercício Social em 31/12/2021 - Valores Anuais**

	Conselho de Administração	Diretoria Estatutária	Conselho Fiscal	Total
Nº total de membros	9,00	4,83	3,00	16,83
Nº de membros remunerados	8,00	4,83	3,00	15,83
Esclarecimento				
<b>Remuneração fixa anual</b>				
Salário ou pró-labore	13.893.505,35	18.665.131,89	331.340,21	32.889.977,45
Benefícios direto e indireto	1.242.658,01	407.730,25	0,00	1.650.388,26
Participações em comitês	0,00	0,00	0,00	0,00
Outros	0,00	0,00	0,00	0,00
Descrição de outras remunerações fixas	Os valores lançados no quadro acima em relação a "Salário ou pro labore" não contempla os encargos sociais que sejam ônus da Companhia, nos termos do Ofício Circular Anual 2023 CVM/SEP.	Os valores lançados no quadro acima em relação a "Salário ou pro labore" não contempla os encargos sociais que sejam ônus da Companhia, nos termos do Ofício Circular Anual 2023 CVM/SEP.		
<b>Remuneração variável</b>				
Bônus	0,00	0,00	0,00	0,00
Participação de resultados	11.639.545,69	14.485.075,83	0,00	26.124.621,52
Participação em reuniões	0,00	0,00	0,00	0,00
Comissões	0,00	0,00	0,00	0,00
Outros	0,00	0,00	0,00	0,00
Descrição de outras remunerações variáveis				
<b>Pós-emprego</b>	0,00	0,00	0,00	0,00
<b>Cessação do cargo</b>	0,00	0,00	0,00	0,00
<b>Baseada em ações (incluindo opções)</b>	7.110.892,25	6.095.490,98	0,00	13.206.383,23
<b>Observação</b>				
<b>Total da remuneração</b>	<b>33.886.601,30</b>	<b>39.653.428,95</b>	<b>331.340,21</b>	<b>73.871.370,46</b>

## 8.3 Remuneração Variável

## Exercício Social: 31/12/2024

	Conselho de Administração	Diretoria Estatutária	Conselho Fiscal	Total
Nº total de membros	9,00	4,30	3,00	16,30
Nº de membros remunerados	8,00	4,30	3,00	15,30
Esclarecimento				
<b>EM RELAÇÃO AO BÔNUS</b>				
Valor mínimo previsto no plano de remuneração	0,00	0,00	0,00	0,00
Valor máximo previsto no plano de remuneração	0,00	0,00	0,00	0,00
Valor previsto no plano de remuneração, caso as metas estabelecidas fossem atingidas	0,00	0,00	0,00	0,00
Valor efetivamente reconhecido no exercício social	0,00	0,00	0,00	0,00
<b>EM RELAÇÃO À PARTICIPAÇÃO NO RESULTADO</b>				
Valor mínimo previsto no plano de remuneração	0,00	0,00	0,00	0,00
Valor máximo previsto no plano de remuneração	0,00	18544579,00	0,00	18.544.579,00
Valor previsto no plano de remuneração, caso as metas estabelecidas fossem atingidas	0,00	12363052,50	0,00	12.363.052,50
Valor efetivamente reconhecido no exercício social	0,00	0,00	0,00	0,00

## Exercício Social: 31/12/2023

	Conselho de Administração	Diretoria Estatutária	Conselho Fiscal	Total
Nº total de membros	9,00	5,00	3,00	17,00
Nº de membros remunerados	8,00	5,00	3,00	16,00
Esclarecimento				
<b>EM RELAÇÃO AO BÔNUS</b>				
Valor mínimo previsto no plano de remuneração	0,00	0,00	0,00	0,00
Valor máximo previsto no plano de remuneração	0,00	12484760,00	0,00	12.484.760,00
Valor previsto no plano de remuneração, caso as metas estabelecidas fossem atingidas	0,00	12484760,00	0,00	12.484.760,00
Valor efetivamente reconhecido no exercício social	0,00	4889677,91	0,00	4.889.677,91
<b>EM RELAÇÃO À PARTICIPAÇÃO NO RESULTADO</b>				
Valor mínimo previsto no plano de remuneração	0,00	0,00	0,00	0,00
Valor máximo previsto no plano de remuneração	0,00	14887295,00	0,00	14.887.295,00
Valor previsto no plano de remuneração, caso as metas estabelecidas fossem atingidas	0,00	11066308,50	0,00	11.066.308,50
Valor efetivamente reconhecido no exercício social	0,00	11887898,21	0,00	11.887.898,21

## Exercício Social: 31/12/2022

	Conselho de Administração	Diretoria Estatutária	Conselho Fiscal	Total
Nº total de membros	9,00	5,00	3,00	17,00
Nº de membros remunerados	7,83	5,00	3,00	15,83
Esclarecimento				
<b>EM RELAÇÃO AO BÔNUS</b>				
Valor mínimo previsto no plano de remuneração	0,00	0,00	0,00	0,00
Valor máximo previsto no plano de remuneração	14421250,00	25244756,00	0,00	39.666.006,00
Valor previsto no plano de remuneração, caso as metas estabelecidas fossem atingidas	13817500,00	11682051,00	0,00	25.499.551,00
Valor efetivamente reconhecido no exercício social	14421250,00	25244756,00	0,00	39.666.006,00
<b>EM RELAÇÃO À PARTICIPAÇÃO NO RESULTADO</b>				
Valor mínimo previsto no plano de remuneração	0,00	0,00	0,00	0,00
Valor máximo previsto no plano de remuneração	0,00	19875822,22	0,00	19.875.822,22
Valor previsto no plano de remuneração, caso as metas estabelecidas fossem atingidas	0,00	9937911,11	0,00	9.937.911,11
Valor efetivamente reconhecido no exercício social	0,00	18637276,00	0,00	18.637.276,00

**Exercício Social: 31/12/2021**

	Conselho de Administração	Diretoria Estatutária	Conselho Fiscal	Total
N° total de membros	9,00	4,83	3,00	<b>16,83</b>
N° de membros remunerados	8,00	4,83	3,00	<b>15,83</b>
Esclarecimento				
<b>EM RELAÇÃO AO BÔNUS</b>				
Valor mínimo previsto no plano de remuneração	0,00	0,00	0,00	<b>0,00</b>
Valor máximo previsto no plano de remuneração	0,00	0,00	0,00	<b>0,00</b>
Valor previsto no plano de remuneração, caso as metas estabelecidas fossem atingidas	0,00	0,00	0,00	<b>0,00</b>
Valor efetivamente reconhecido no exercício social	0,00	0,00	0,00	<b>0,00</b>
<b>EM RELAÇÃO À PARTICIPAÇÃO NO RESULTADO</b>				
Valor mínimo previsto no plano de remuneração	0,00	0,00	0,00	<b>0,00</b>
Valor máximo previsto no plano de remuneração	0,00	35231021,00	0,00	<b>35.231.021,00</b>
Valor previsto no plano de remuneração, caso as metas estabelecidas fossem atingidas	0,00	17615511,00	0,00	<b>17.615.511,00</b>
Valor efetivamente reconhecido no exercício social	0,00	14485075,00	0,00	<b>14.485.075,00</b>

## 8.4 Plano de remuneração baseado em ações

### 8.4. Planos de Pagamento Baseado em Ações do Conselho de Administração e Diretoria Estatutária, em vigor no último exercício social e previsto para o exercício social corrente

A seguir descrevemos os planos e programas de incentivos baseados em ações da Companhia:

(a) **termos e condições gerais**

- ***Planos de Opções***

Em 31 de dezembro de 2020, os acionistas da Companhia aprovaram em Assembleia Geral Extraordinária (i) o Plano de Opção de Compra de Ações e seu respectivo contrato padrão de outorga (“Plano de Opções”); e (ii) o Plano de Remuneração em Opção de Compra de Ações e seu respectivo contrato padrão de outorga (“Plano de Remuneração em Opções” e, em conjunto com o Plano de Opção, os “Planos de Opções”).

Adicionalmente, em decorrência da cisão descrita no item 1.1 deste Formulário de Referência, os administradores da Companhia ainda fazem jus às outorgas realizadas no âmbito dos planos da Companhia Brasileira de Distribuição (“GPA”), quais sejam, o Plano de Opção de Compra de Ações (“Plano de Opção GPA”) e o Plano de Remuneração em Opção de Compra de Ações (“Plano de Remuneração GPA” e, em conjunto com o Plano de Opção GPA, “Planos GPA”), aprovados em Assembleia Geral Extraordinária do GPA em 9 de maio de 2019, e alterados nas Assembleias Gerais Ordinárias e Extraordinárias realizadas em 24 de abril de 2015 e em 25 de abril de 2019 e na Assembleia Geral Extraordinária realizada em 30 de dezembro de 2019. No exercício social encerrado em 31 de dezembro de 2022, encontravam-se em vigor opções outorgadas pelo GPA das Série B7 do Plano de Remuneração GPA e da Série C7 do Plano de Opção GPA. Para informações sobre os Planos do GPA, vide item 8.4 deste Formulário de Referência do GPA.

Os Planos de Opções são administrados pelo Conselho de Administração da Companhia, o qual instituiu o Comitê de Gente, Cultura e Remuneração (“Comitê”) para assessorá-lo na administração dos Planos de Opções, dentre outras matérias.

Cada série de outorga de opções de compra de ações no âmbito do Plano de Remuneração em Opções recebe a letra “B” seguida de um número e, no âmbito do Plano de Opções, recebe a letra “C” seguida de um número. No exercício social encerrado em 31 de dezembro de 2023, encontravam-se em vigor opções outorgadas das Séries B7, C7, B8, C8, B9 e C9 dos Planos de Opções.

Cumprе ressaltar que a participação nos Planos de Opções não interfere nos rendimentos a que o participante faz jus como administrador da Companhia, tais como salário, honorário, pró-labore, benefício, participação no lucro e/ou qualquer outra vantagem ou remuneração.

A partir de 2024 (inclusive), os Planos de Opções serão descontinuados, de modo que não serão realizadas novas outorgas de opções de compra de ações no âmbito dos Planos de Opções.

- ***Outorga de Ações Virtuais (Phantom Shares)***

Exclusivamente para o ano de 2023, a Companhia realizou uma outorga de ações virtuais (*phantom shares*) aos membros da Diretoria, as quais representam o direito ao recebimento do valor de uma determinada quantidade de ações de emissão da Companhia nas datas de *vesting*, com pagamento em caixa ao beneficiário.



## 8.4 Plano de remuneração baseado em ações

Cada uma das ações virtuais (*phantom shares*) outorgadas representa o direito de receber, em caixa, o valor equivalente ao preço médio de 1 (uma) ação da Companhia nos 20 pregões imediatamente anteriores a cada data de *vesting*, desde que o beneficiário esteja trabalhando na Companhia na data de *vesting*.

Além do ciclo de *vesting*, o direito às ações virtuais (*phantom shares*) dependerá do atingimento de metas de performance (métricas ESG e Fluxo de Caixa Operacional), a serem verificadas a cada data de *vesting*, sendo (i) 50% com objetivo de retenção dos executivos (*vesting*) e (ii) 50% decorrente de indicadores de performance. Os indicadores de performance são compostos por métricas de ESG (pessoas portadoras de deficiência, matriz de energia renovável e mulheres na liderança), com peso de 30%, e indicador de Fluxo de Caixa Operacional como percentual da receita líquida, com peso de 70%. Os 50% decorrentes do atingimento dos indicadores de performance terão metas definidas para cada data de *vesting* e o não atingimento no 3º ou 4º poderão ser compensados pelo atingimento no ano subsequente ou ambos no 5º ano. O atingimento da meta está vinculado ao range de 10% de variação absoluta.

Ademais, outorga de ações virtuais (*phantom shares*) será substituída pelo direito ao recebimento de ações da Companhia no âmbito do ILP Padrão, mantendo-se as condições econômicas e os mesmos prazos de *vesting* originais, de modo que a única alteração substancial será que a liquidação das ações virtuais (*phantom shares*) passará a ser em ações da Companhia e não mais em caixa.

- **ILP Padrão**

Assumindo a aprovação de referido ILP Padrão, o incentivo de longo prazo dos diretores para 2024 será a concessão do direito ao recebimento de ações da Companhia no âmbito do ILP Padrão, sendo que (i) 30% da concessão de cada diretor estará condicionada apenas ao cumprimento da condição de permanência do diretor durante o prazo de *vesting* (ações restritas – *time vesting*), e (ii) 70% da concessão de cada diretor estará condicionada, além do cumprimento do prazo de *vesting*, ao atingimento de determinadas metas de performance (ações de performance – *performance vesting*), com uma curva de atingimento e pagamento de 90% a 110% da quantia alvo de ações, assumindo as metas alvo estabelecidas.

Para o Diretor Presidente da Companhia, (i) 30% da sua concessão (composta por ações restritas – *time vesting*) estará sujeita a um prazo de *vesting* de até 5 anos, com liberações parciais de 33% no 3º ano, 33% no 4º ano e 34% no 5º ano; e (ii) 70% da sua concessão (composta por ações de performance – *performance vesting*) estará sujeita a um prazo de *vesting* único (*cliff*) de 5 anos, ao final do qual será verificado o percentual de atingimento das metas-alvo estabelecidas.

Para os demais diretores, haverá um prazo de *vesting* único (*cliff*) de 3 anos, seja para os 30% da sua concessão (composta por ações restritas – *time vesting*) seja para os 70% da sua concessão (composta por ações de performance – *performance vesting*). Ao final do 3º ano, será verificado o percentual de atingimento das metas alvo estabelecidas em relação às ações de performance.

- **Programa Sócio Executivo**

## 8.4 Plano de remuneração baseado em ações

Assumindo a aprovação do Programa Sócio Executivo, será realizada uma concessão única e extraordinária ao Diretor Presidente, Diretor Vice-Presidente Comercial e de Logística e Diretor Vice-Presidente de Operações, do direito ao recebimento de ações da Companhia, com as seguintes características:

(i) Para o Diretor Presidente: concessão do direito de receber até 1,5% da quantidade total de ações de emissão da Companhia na data de aprovação do Programa Sócio Executivo, sendo (1) 0,3 composto por ações restritas (retenção), com *vesting* de 0,09% da quantidade total de ações de emissão da Companhia no 5º ano e 0,21% da quantidade total de ações de emissão da Companhia no 7º ano; (2) até 1,2% da quantidade total de ações de emissão da Companhia composto por ações de performance, com *vesting* único (*cliff*) de 7 anos vinculado ao atingimento da condição de performance medida por “EPS”. O direito às ações de performance poderá variar de 0% a 1,2% da quantidade total de ações de emissão da Companhia, conforme curva de atingimento das metas de performance. As ações recebidas permanecem sujeitas a *lock-up* de 3 anos.

(ii) Para os Diretores Vice-Presidentes: concessão do direito de receber 0,25% da quantidade total de ações de emissão da Companhia para cada diretor, sendo: (1) 0,05% da quantidade total de ações de emissão da Companhia composto por ações restritas (retenção), com *vesting* de 0,015% da quantidade total de ações de emissão da Companhia no 5º ano e 0,035% da quantidade total de ações de emissão da Companhia no 7º ano; (2) até 0,2% da quantidade total de ações de emissão da Companhia composto por ações de performance, com *vesting* único (*cliff*) de 7 anos vinculado ao atingimento da condição de performance medida por EPS. O direito às ações de performance poderá variar de 0% a 0,2% da quantidade total de ações de emissão da Companhia, conforme curva de atingimento das metas de performance. As ações recebidas permanecem sujeitas a *lock-up* de 3 anos.

### (b) data de aprovação e órgão responsável

O Planos de Opções foram aprovados pelos acionistas da Companhia na Assembleia Geral Extraordinária realizada em 31 de dezembro de 2020.

A outorga de ações virtuais (*phantom shares*) foi aprovada pelo Conselho de Administração em reunião realizada em 14 de junho de 2023, bem como pela Assembleia Geral Extraordinária realizada em 14 de julho de 2023.

O ILP Padrão e o Programa Sócio Executivo foram aprovados pelos acionistas da Companhia na Assembleia Geral Extraordinária realizada em 26 de abril de 2024.

### (c) número máximo de ações abrangidas

- **Planos de Opções**

As opções de compra de ações outorgadas nos termos dos Planos de Opções poderão conferir direitos de aquisição sobre um número de ações que não exceda 2% do total de ações ordinárias de emissão da Companhia, em relação aos Planos de Opções. O número total de ações emitidas ou passíveis de emissão nos termos dos Planos de Opções está sujeito a ajustes em virtude de desdobramentos, grupamentos e bonificações.

Como informado acima, a partir de 2024 (inclusive), os Planos de Opções serão descontinuados para os membros da Diretoria e para os empregados da Companhia, de modo que não serão realizadas novas outorgas de opções de compra de ações no âmbito dos Planos de Opções.

- **Outorga de Ações Virtuais (Phantom Shares)**

## 8.4 Plano de remuneração baseado em ações

A outorga de ações virtuais não prevê a efetiva entrega de ações da Companhia.

- ***ILP Padrão***

A quantidade máxima de ações que poderá ser entregue no âmbito do ILP Padrão corresponde a 1,5% da quantidade total de ações de emissão da Companhia total da Companhia na data de cada outorga, observados os ajustes previstos no ILP Padrão.

- ***Programa Sócio Executivo***

A quantidade máxima de ações que poderá ser entregue no âmbito do Programa Sócio Executivo corresponde a até 2% da quantidade total de ações de emissão da Companhia na data de aprovação do Programa Sócio Executivo, sujeita aos ajustes previstos no Programa Sócio Executivo.

**(d) número máximo de opções a serem outorgadas**

- ***Planos de Opções***

O número máximo de opções a serem outorgadas está limitado ao número máximo de ações abrangidas pelos Planos de Opções, conforme descrito no item (c) acima.

Cada opção de compra de ações dará ao Participante o direito a subscrever ou adquirir 1 (uma) ação ordinária de emissão da Companhia.

- ***Outorga de Ações Virtuais (Phantom Shares)***

Não aplicável, uma vez que a outorga de ações virtuais não prevê a outorga de opções.

- ***ILP Padrão***

Não aplicável, uma vez que o ILP Padrão não prevê a outorga de opções.

- ***Programa Sócio Executivo***

Não aplicável, uma vez que o Programa Sócio Executivo não prevê a outorga de opções.

**(e) condições de aquisição de ações**

- ***Planos de Opções***

As outorgas das opções foram formalizadas pela assinatura entre a Companhia e o Participante de contratos de outorga, os quais especificam o número total de ações objeto das respectivas opções, o prazo e as condições para a efetiva aquisição do direito de exercício das opções, as condições para tal exercício, o preço de aquisição e as condições para seu pagamento, observado o disposto nos Planos de Opções, conforme aplicável

Para os fins dos Planos de Opções, a data da deliberação pelo comitê da série de outorga de opções de compra será a data em que as opções deverão ser consideradas outorgadas aos respectivos Participantes, desde que o Participante, ainda que em data posterior à data de deliberação pelo comitê, aceite integrar

## 8.4 Plano de remuneração baseado em ações

os Planos de Opções, conforme aplicável, com a formalização do Contrato de Opção (“Data de Outorga”).

O Participante que desejar exercer suas opções de compra deverá comunicar por escrito à Companhia, durante o Período de Exercício (conforme definido no item (i) abaixo), a sua intenção de fazê-lo, indicando a quantidade de opções que deseja exercer. Tal comunicação deverá seguir o modelo de termo de exercício anexo ao respectivo Contrato de Opção (“Termo de Exercício de Opção”).

O Participante poderá exercer suas opções de compra total ou parcialmente, em uma ou mais vezes, desde que para cada exercício envie o correspondente Termo de Exercício de Opção durante o Período de Exercício.

- ***Outorga de Ações Virtuais (Phantom Shares)***

Como dito acima, as ações virtuais (*phantom shares*) ficarão sujeitas a um período de *vesting* total de 5 anos, com *vesting* parcial a partir do 3º ano, como segue: 20% no 3º ano, 20% no 4º ano e 60% no 5º ano.

Ademais, o direito às ações virtuais ficará condicionado às seguintes condições: (i) 50% da outorga ficará condicionada apenas à permanência do Diretores na Companhia, com objetivo de retenção dos executivos e (ii) 50% da outorga ficará condicionada ao atingimento de indicadores de performance. Os indicadores de performance serão compostos por métricas de ESG (pessoas portadoras de deficiência, matriz de energia renovável e mulheres na liderança), com peso de 30%, e indicador de Fluxo de Caixa Operacional como percentual da receita líquida, com peso de 70%.

- ***ILP Padrão***

As outorgas realizadas no âmbito do ILP Padrão serão feitas na seguinte proporção: (i) 30% do direito concedido será composto por ações restritas, sendo que a efetiva transferência das ações aos participantes somente ocorrerá mediante o cumprimento de um prazo de *vesting* único (*cliff*) de 3 anos, (exceto pela outorga ao Diretor Presidente, que terá um prazo de *vesting* diferenciado, conforme indicado abaixo); e (ii) 70% do direito concedido será composto por ações de performance, sendo que a efetiva transferência das ações aos participantes somente ocorrerá mediante o cumprimento do prazo de *vesting* único (*cliff*) de 3 anos vinculado ao atingimento das metas de performance estabelecidas pelo Conselho de Administração, sendo que a quantidade final de ações de performance que os participantes terão direito dependerá do grau de atingimento de tais metas ao final do prazo de *vesting* único (*cliff*) de 3 anos, podendo variar de 90% a 110% da quantidade-alvo de ações (sendo que a quantidade-alvo de ações assumirá o atingimento de 100% das metas).

Exclusivamente para o Diretor Presidente da Companhia, (i) 30% do direito concedido será composto por ações restritas, sendo que a efetiva transferência das ações somente ocorrerá mediante o cumprimento de um prazo de *vesting* de até 5 anos, com *vesting* parciais de 33% no 3º ano, 33% no 4º ano e 34% no 5º ano; e (ii) 70% do direito concedido será composto por ações de performance, sendo que a efetiva transferência das ações somente ocorrerá mediante o cumprimento de um prazo de *vesting* único (*cliff*) de 5 anos vinculado ao atingimento das metas de performance estabelecidas pelo Conselho de Administração, sendo que, da mesma forma que para os demais participantes do ILP Padrão, a quantidade de ações de performance que o Diretor Presidente terá direito também dependerá do grau

## 8.4 Plano de remuneração baseado em ações

de atingimento de tais metas ao final do prazo de vesting único (*cliff*) de 5 anos, podendo variar de 90% a 110% da quantidade-alvo de ações.

- **Programa Sócio Executivo**

As outorgas realizadas no âmbito do Programa Sócio Executivo serão feitas na seguinte proporção:

(i) Para o Diretor Presidente, será realizada uma concessão de receber até 1,5% da quantidade total de ações de emissão da Companhia, sendo: (i) 0,3% da quantidade total de ações de emissão da Companhia composto por ações restritas sendo que a efetiva transferência das ações somente ocorrerá mediante o cumprimento de um prazo de *vesting* total de 7 anos, com *vesting* parcial de 30% do direito de receber as ações restritas, equivalente a 0,09% da quantidade total de ações de emissão da Companhia, no 5º ano e o saldo restante de 70%, equivalente a 0,21% da quantidade total de ações de emissão da Companhia, com *vesting* no 7º ano; e (ii) até 1,2% da quantidade total de ações de emissão da Companhia composto por ações de performance, sendo que a efetiva transferência das ações somente ocorrerá mediante o cumprimento de um prazo de *vesting* único (*cliff*) de 7 anos vinculado ao atingimento da condição de performance, que será baseada no indicador EPS. O direito às ações de performance poderá variar de 0% a 1,2% da quantidade total de ações de emissão da Companhia, conforme nível de atingimento das metas de performance.

(ii) Para o Diretor Vice-Presidente Comercial e de Logística e o Diretor Vice-Presidente de Operações, será realizada uma concessão de receber até 0,25% da quantidade total de ações de emissão da Companhia para cada diretor, sendo: (i) 0,05% da quantidade total de ações de emissão da Companhia composto por ações restritas, sendo que a efetiva transferência das ações somente ocorrerá mediante o cumprimento de um prazo de *vesting* total de 7 anos, com *vesting* parcial de 30% do direito de receber as ações restritas, equivalente a 0,015% da quantidade total de ações de emissão da Companhia, no 5º ano e o saldo restante de 70%, equivalente a 0,035% da quantidade total de ações de emissão da Companhia, com *vesting* no 7º ano; e (ii) até 0,2% da quantidade total de ações de emissão da Companhia composto por ações de performance, sendo que a efetiva transferência das ações somente ocorrerá mediante o cumprimento de um prazo de *vesting* único (*cliff*) de 7 anos vinculado ao atingimento da condição de performance pautada no EPS. O direito às ações de performance para cada participante poderá variar de 0% a 0,2% da quantidade total de ações de emissão da Companhia, conforme nível de atingimento das metas de performance.

A quantidade final de ações de performance que os participantes terão direito de receber dependerá do grau de atingimento da meta de EPS ao final do prazo de *vesting* único (*cliff*) de 7 anos, conforme curva de atingimento.

O participante terá o direito a uma quantidade-alvo de ações de performance de acordo com a curva de atingimento da meta EPS.

A curva de atingimento das metas *EPS* terá início no *trigger* mínimo correspondente a um *EPS* igual ou maior a  $IPCA + 20\%$  a.a. Partindo do *trigger* mínimo de  $IPCA + 20\%$  a.a., o percentual da quantidade total de ações de emissão da Companhia a que o Participante fará jus aumentará proporcionalmente ao aumento *CAGR* do *EPS*, sendo que para (i) o Diretor Presidente, a cada ponto percentual acima do *EPS* de  $IPCA + 20\%$  a.a., este passará a ter um adicional de 0,125 p.p., até o máximo de 1,20% da quantidade total de ações de emissão da Companhia; e (ii) cada um dos diretores vice-presidente, a cada ponto percentual acima do *EPS* de  $IPCA + 20\%$  a.a., este passará a ter um adicional de 0,0125 p.p., até o máximo de 0,20% da quantidade total de ações de emissão da Companhia. Se o *trigger* mínimo da curva da meta de *EPS* não for atingido, o participante perderá o direito às ações performance.

## 8.4 Plano de remuneração baseado em ações

### (f) critérios para fixação do preço de aquisição ou exercício

- **Planos de Opções**

O preço de exercício de cada opção de compra de ações outorgada no âmbito do Plano de Remuneração em Opções deverá ser correspondente a R\$ 0,01 (um centavo).

O preço de exercício de cada opção de compra de ações para cada série outorgada no âmbito do Plano de Opções, deverá ser correspondente a 80% (oitenta por cento) da média do preço de fechamento das negociações das ações ordinárias de emissão da Companhia realizadas nos últimos 20 (vinte) pregões da B3 S.A. - Brasil, Bolsa, Balcão - anteriores à data de convocação da reunião do comitê que deliberar a outorga das opções daquela série.

- **Outorga de Ações Virtuais (Phantom Shares)**

Não aplicável, uma vez que as ações virtuais (*phantom shares*) seriam originalmente liquidadas em caixa, sem contrapartida financeira por parte dos participantes. Caso as ações virtuais (*phantom shares*) sejam substituídas por ações no âmbito do ILP Padrão, a Companhia transferirá as referidas ações em tesouraria sem contrapartida financeiro pelos participantes, mediante operação privada nos termos da legislação aplicável.

- **ILP Padrão**

Não aplicável. Caso cumpridas as condições para recebimento das ações (sejam ações restritas ou ações de performance), a Companhia transferirá as referidas ações em tesouraria sem contrapartida financeiro pelos participantes, mediante operação privada nos termos da legislação aplicável.

- **Programa Sócio Executivo**

Não aplicável. Caso cumpridas as condições para recebimento das ações (sejam ações restritas ou ações de performance), a Companhia transferirá as referidas ações em tesouraria sem contrapartida financeiro pelos participantes, mediante operação privada nos termos da legislação aplicável.

### (g) critérios para fixação do prazo de aquisição ou exercício

- **Planos de Opções**

As opções outorgadas no âmbito dos Planos de Opções não serão exercíveis pelo período de 36 (trinta e seis) meses contados da Data de Outorga e somente poderão ser exercidas no período que se inicia no primeiro dia do 37º (trigésimo sétimo) mês contado da Data da Outorga e se encerra no último dia do 42º (quadragésimo segundo) mês contado da Data da Outorga, ressalvadas as hipóteses de antecipação, conforme item (n) e subitens aplicáveis abaixo ou autorizadas pelo comitê, nos termos dos Planos de Opções.

- **Outorga de Ações Virtuais (Phantom Shares)**

As ações virtuais (*phantom shares*) estão sujeitas a um período de *vesting* total de 5 anos, com *vesting* parcial a partir do 3º ano, como segue: 20% no 3º ano, 20% no 4º ano e 60% no 5º ano.

## 8.4 Plano de remuneração baseado em ações

- **ILP Padrão**

Para o Diretor Presidente da Companhia, (i) 30% da sua concessão composta por ações restritas – *time vesting* estará sujeita a um prazo de *vesting* de 5 anos, com liberações parciais de 33% no 3º ano, 33% no 4º ano e 34% no 5º ano; e (ii) 70% da sua concessão composta por ações de *performance* – *performance vesting* estará sujeita a um prazo de *vesting* único (*cliff*) de 5 anos, ao final do qual será verificado o percentual de atingimento das metas-alvo estabelecidas.

Para os demais diretores, haverá um prazo de *vesting* único (*cliff*) de 3 anos, seja para os 30% da sua concessão composta por ações restritas – *time vesting*, seja para os 70% da sua concessão composta por ações de *performance* – *performance vesting*. Ao final do 3º ano, será verificado o percentual de atingimento das metas-alvo estabelecidas em relação às ações de *performance*.

- **Programa Sócio Executivo**

Para o Programa Sócio Executivo, haverá um prazo de *vesting* de 5 e 7 anos, conforme segue:

(i) Para o Diretor Presidente, será realizada uma concessão do direito de receber até 1,5% da quantidade total de ações de emissão da Companhia, sendo: (1) 0,3% da quantidade total de ações de emissão da Companhia composto por ações restritas, sendo que a efetiva transferência das ações somente ocorrerá mediante o cumprimento de um prazo de *vesting* total de 7 anos, com *vesting* parcial de 30% do direito de receber as ações restritas, equivalente a 0,09% da quantidade total de ações de emissão da Companhia, no 5º ano e o saldo restante de 70%, equivalente a 0,21% da quantidade total de ações de emissão da Companhia, com *vesting* no 7º ano; e (2) até 1,2% da quantidade total de ações de emissão da Companhia composto por ações de *performance*, sendo que a efetiva transferência das ações somente ocorrerá mediante o cumprimento de um prazo de *vesting* único (*cliff*) de 7 anos vinculado ao atingimento da condição de *performance*, que será baseada no indicador *EPS*. O direito às ações de *performance* poderá variar de 0% a 1,2% da quantidade total de ações de emissão da Companhia, conforme nível de atingimento das metas de *performance*.

(ii) Para o Diretor Vice-Presidente Comercial e de Logística e o Diretor Vice-Presidente de Operações, será realizada uma concessão do direito de receber até 0,25% da quantidade total de ações de emissão da Companhia para cada diretor, sendo: (i) 0,05% da quantidade total de ações de emissão da Companhia composto por ações restritas, sendo que a efetiva transferência das ações somente ocorrerá mediante o cumprimento de um prazo de *vesting* total de 7 anos, com *vesting* parcial de 30% do direito de receber as ações restritas, equivalente a 0,015% da quantidade total de ações de emissão da Companhia, no 5º ano e o saldo restante de 70%, equivalente a 0,035% da quantidade total de ações de emissão da Companhia, com *vesting* no 7º ano; e (ii) até 0,2% da quantidade total de ações de emissão da Companhia composto por ações de *performance*, sendo que a efetiva transferência das ações somente ocorrerá mediante o cumprimento de um prazo de *vesting* único (*cliff*) de 7 anos vinculado ao atingimento da condição de *performance* pautada no *EPS*. O direito às ações de *performance* para cada participante poderá variar de 0% a 0,2% da quantidade total de ações de emissão da Companhia, conforme nível de atingimento das metas de *performance*.

(h) **forma de liquidação**

- **Planos de Opções**

Até o 30º (trigésimo) dia do mês em que receber o Termo de Exercício da Opção, a Companhia deverá informar ao respectivo Participante: (i) o preço total de exercício a ser pago, resultante da multiplicação do Preço de Exercício pela quantidade de opções informada pelo Participante no Termo de Exercício

## 8.4 Plano de remuneração baseado em ações

da Opção; (ii) a data de entrega ao Participante das ações objeto do exercício das opções, a qual deverá ocorrer após aprovação do aumento de capital decorrente do exercício das respectivas opções pelo Conselho de Administração, dentro do capital autorizado, nos termos do Estatuto Social da Companhia, mediante recebimento do Termo de Exercício da Opção; (iii) a quantidade de ações a ser entregue ao Participante; e (iv) o período em que o Participante deverá efetuar o pagamento do preço total de exercício, em moeda corrente, por meio de desconto em folha de pagamento do Participante, observado que a data limite será sempre o 10º (décimo) dia que antecede a Data de Aquisição das Ações.

- ***Outorga de Ações Virtuais (Phantom Shares)***

As ações virtuais (*phantom shares*) serão liquidadas em dinheiro. Caso as ações virtuais (*phantom shares*) sejam substituídas por ações no âmbito do ILP Padrão, a Companhia transferirá as referidas ações em tesouraria sem contrapartida financeiro pelos participantes, mediante operação privada nos termos da legislação aplicável.

- ***ILP Padrão***

Caso cumpridas as condições para recebimento das ações (sejam ações restritas ou ações de performance), a Companhia transferirá as referidas ações em tesouraria sem contrapartida financeiro pelos participantes, mediante operação privada nos termos da legislação aplicável.

- ***Programa Sócio Executivo***

Caso cumpridas as condições para recebimento das ações (sejam ações restritas ou ações de performance), a Companhia transferirá as referidas ações em tesouraria sem contrapartida financeiro pelos participantes, mediante operação privada nos termos da legislação aplicável.

**(i) restrições à transferência das ações**

- ***Planos de Opções***

O Plano de Remuneração não prevê restrições à transferência ou circulação das ações obtidas com o exercício das opções, ficando ressalvada a competência do Conselho de Administração para estabelecer tais restrições nos contratos de outorga que entender necessários.

Os participantes estarão impedidos, durante o prazo de 180 (cento e oitenta) dias a contar da data de pagamento de, direta ou indiretamente, vender, ceder, permutar, alienar, transferir, conferir ao capital de outra sociedade, outorgar opção, ou ainda celebrar qualquer ato ou acordo que resulte, ou possa resultar, na alienação, direta ou indireta, onerosa ou gratuita, de todas ou quaisquer das ações adquiridas pelo exercício da opção de compra no âmbito do Plano de Opção.

- ***Outorga de Ações Virtuais (Phantom Shares)***

Não aplicável, não há restrição à transferência das ações.

- ***ILP Padrão***

Não aplicável, não há restrição à transferência das ações.



## 8.4 Plano de remuneração baseado em ações

Não obstante o disposto acima, será aprovada Política de Investimento em Ações (*Stock Ownership Guidelines – SOG*), que tem por objetivo estabelecer determinadas diretrizes a respeito da manutenção, pelos administradores, da plena e legítima titularidade e propriedade de ações de emissão da Companhia em quantidade mínima determinada, a fim de promover um alinhamento dos interesses de longo prazo dos administradores aos dos acionistas da Companhia e incentivar a tomada de decisões que busquem a geração de valor sustentável.

Nos termos da referida política, (i) o Diretor Presidente da Companhia deverá deter ações em montante equivalente a 5 vezes a sua respectiva remuneração fixa anual, líquida de tributos (calculada pela multiplicação do salário base, líquido de tributos, por doze), tendo o período de 5 anos para o atingimento de 100% da referida quantidade; (ii) os demais Diretores Estatutários deverão deter ações em montante equivalente a 3 vezes a sua respectiva remuneração fixa anual, líquida de tributos (calculada pela multiplicação da salário base, líquido de tributos, por doze), tendo o período de 5 anos para o atingimento de 100% da referida quantidade.

- ***Programa Sócio Executivo***

Os participantes somente poderão transferir, negociar, ceder, alugar, onerar e/ou de qualquer outra forma ou a qualquer título transferir a propriedade ou titularidade das ações recebidas nos termos do Programa Sócio Executivo após 3 (três) anos da data de recebimento das ações, ressalvado o direito de transferir referidas ações no contexto de planejamento sucessório para veículos detidos pelo participante e/ou seus herdeiros e/ou para seus herdeiros e exceto se previsto de forma diversa pelo Conselho de Administração.

Não obstante o disposto acima, será aprovada uma Política de Investimento em Ações (*Stock Ownership Guidelines*), que tem por objetivo estabelecer determinadas diretrizes a respeito da manutenção, pelos administradores, da plena e legítima titularidade e propriedade de ações de emissão da Companhia em quantidade mínima determinada, a fim de promover um alinhamento dos interesses de longo prazo dos administradores aos dos acionistas da Companhia e incentivar a tomada de decisões que busquem a geração de valor sustentável.

Nos termos da referida política, (i) o Diretor Presidente da Companhia deverá deter ações em montante equivalente a 5 vezes a sua respectiva remuneração fixa anual, líquida de tributos (calculada pela multiplicação do salário base, líquido de tributos, por doze), tendo o período de 5 anos para o atingimento de 100% da referida quantidade; (ii) os demais Diretores Estatutários deverão deter ações em montante equivalente a 3 vezes a sua respectiva remuneração fixa anual, líquida de tributos (calculada pela multiplicação do salário base, líquido de tributos, por doze), tendo o período de 5 anos para o atingimento de 100% da referida quantidade.

**(j) critérios e eventos que, quando verificados, ocasionarão a suspensão, alteração ou extinção do plano**

- ***Planos de Opções***

## 8.4 Plano de remuneração baseado em ações

As opções outorgadas nos termos dos Planos de Opções extinguir-se-ão automaticamente, cessando todos os seus efeitos de pleno direito, nos seguintes casos:

- (i) mediante o seu exercício integral, na forma estabelecida no item 6 do respectivo Plano de Opções;
- (ii) após o decurso do prazo de vigência da opção de compra;
- (iii) mediante o distrato do contrato de outorga;
- (iv) se a Companhia for dissolvida, liquidada ou tiver sua falência decretada; ou
- (v) nas hipóteses previstas nos Planos de Opções, observadas eventuais condições específicas que o comitê poderá estabelecer a determinados Participantes.

Caso o número, espécie e classe das ações existentes na data da aprovação dos Planos de Opções venham a ser alterados como resultado de bonificações, desdobramentos, grupamentos, conversão de ações de uma espécie ou classe em outra ou conversão em ações de outros valores mobiliários emitidos pela Companhia, caberá ao comitê realizar o ajuste correspondente no número e classe das ações objeto das opções outorgadas e seu respectivo preço de exercício, para evitar distorções na aplicação dos Planos de Opções.

- ***Outorga de Ações Virtuais (Phantom Shares)***

As ações virtuais (*phantom shares*) extinguir-se-ão automaticamente, cessando todos os seus efeitos de pleno direito, nos seguintes casos:

- (i) mediante sua liquidação, seja em dinheiro ou em ações;
- (ii) após o decurso do prazo de vigência das ações virtuais (*phantom shares*), nos termos do contrato de outorga;
- (iii) mediante o distrato do contrato de outorga; e
- (iv) nas hipóteses de desligamento do Participante, estabelecidas no contrato de outorga.

Caso o número, espécie e classe das ações de emissão da Companhia venham a ser alterados como resultado de bonificações, desdobramentos, grupamentos ou conversão de ações de uma espécie ou classe em outra ou conversão de ações em outros valores mobiliários emitidos pela Companhia, a Companhia efetuará, se necessário, ajustes necessários no valor ou quantidade das ações virtuais (*phantom shares*), conforme aplicável.

- ***ILP Padrão***

O ILP Padrão entrará em vigor na data de sua aprovação pela Assembleia Geral e permanecerá vigente por um prazo indeterminado, podendo, no entanto, ser extinto, a qualquer tempo, por decisão da Assembleia Geral.

O direito ao recebimento das ações outorgadas nos termos do ILP Padrão extinguir-se-á automaticamente, cessando todos os seus efeitos de pleno direito, nos seguintes casos:

- (a) mediante o distrato do contrato de outorga;

## 8.4 Plano de remuneração baseado em ações

- (b) se a Companhia for dissolvida, liquidada ou tiver sua falência decretada; ou
- (c) nas hipóteses de desligamento do Participante, estabelecidas no ILP Padrão.

Na hipótese de (i) a Companhia de se envolver em operações de reorganização societária, tais como transformação, incorporação, fusão, cisão e incorporação de ações; e/ou (ii) ocorrer a alienação de participação no capital de qualquer Controlada da Companhia, o Conselho de Administração e as sociedades envolvidas em tais operações poderão determinar, a seu critério e sem prejuízo de outras medidas que decidirem por equidade: (a) a substituição das ações restritas ou ações de *performance* por ações, quotas ou outros valores mobiliários de emissão da sociedade sucessora da Companhia; (b) a antecipação do período de carência (*vesting*), de forma a assegurar a inclusão das ações correspondentes na operação em questão; e/ou (c) a substituição do direito às ações, de forma parcial ou integral, pelo pagamento em dinheiro.

Caso o número, espécie e/ou classe das ações da Companhia existentes na data da aprovação deste Plano venham a ser alterados como resultado de desdobramentos ou grupamentos, emissões primárias de ações, ou outros eventos que afetem a estrutura de capital, como aumento ou redução de capital, bonificações, conversão de ações de uma espécie ou classe em outra ou conversão em ações de outros valores mobiliários emitidos pela Companhia, o número de Ações objeto deste Plano e as outorgas realizadas nos termos deste Plano serão automaticamente ajustados. Esses ajustes visam preservar a proporcionalidade e os princípios do Plano, mantendo seu correto funcionamento e os incentivos conforme originalmente previstos.

O Plano estabelece condições de aceleração do vesting das outorgas no caso de operações de alienação de controle, aquisição de participação relevante do capital da Companhia, oferta pública para fechamento do capital social ou saída do Novo Mercado, conforme detalhado no Plano.

- ***Programa Sócio Executivo***

O Programa Sócio Executivo entrará em vigor na data de sua aprovação pela Assembleia Geral e permanecerá vigente até o cumprimento integral dos direitos e obrigações previstos no Plano.

O Plano estabelece condições de aceleração do vesting das outorgas no caso de operações de alienação de controle, aquisição de participação relevante do capital da Companhia, oferta pública para fechamento do capital social ou saída do Novo Mercado, conforme detalhado no Plano.

O Programa Sócio Executivo não impedirá (i) a Companhia de se envolver em operações de reorganização societária, tais como transformação, incorporação, fusão, cisão e incorporação de ações; e/ou (ii) ocorrer a alienação de participação no capital de qualquer Controlada da Companhia. O Conselho de Administração e as sociedades envolvidas em tais operações poderão determinar medidas que decidirem por equidade para o correto funcionamento Plano, sendo certo que em relação às metas de desempenho os seguintes eventos poderão resultar em um ajuste na sua forma de apuração, para neutralizar os efeitos de referidas operações e manter o objetivo previsto no Plano:

- (i) Fusão da Companhia;

## 8.4 Plano de remuneração baseado em ações

- (ii) Incorporação, pela Companhia, de outra(s) sociedade(s) ou de ações de emissão de outra(s) sociedade(s);
- (iii) Cisão da Companhia, com versão de patrimônio relevante para outra sociedade ou formação de outra sociedade;
- (iv) Aquisição, direta ou indiretamente, pela Companhia, de outra(s) sociedade(s) e/ou ativos relevantes.

Caso o número, espécie e/ou classe das ações da Companhia existentes na data da aprovação deste Plano venham a ser alterados como resultado de desdobramentos ou grupamentos, emissões primárias de ações, ou outros eventos que afetem a estrutura de capital, como aumento ou redução de capital, bonificações, conversão de ações de uma espécie ou classe em outra ou conversão em ações de outros valores mobiliários emitidos pela Companhia, o número de Ações objeto deste Plano e as outorgas realizadas nos termos deste Plano serão automaticamente ajustados. Esses ajustes visam preservar a proporcionalidade e os princípios do Plano, mantendo seu correto funcionamento e os incentivos conforme originalmente previstos.

### **(k) efeitos da saída do administrador dos órgãos do emissor sobre seus direitos previstos no plano de remuneração baseado em ações**

- ***Planos de Opções***

Nas hipóteses de desligamento do Participante por demissão, com ou sem justa causa, renúncia ou destituição ao cargo, aposentadoria, incapacidade permanente ou falecimento, os direitos a ele conferidos de acordo com os Planos de Opções poderão ser extintos ou modificados, observado o disposto abaixo.

Se, a qualquer tempo durante a vigência do Plano, o Participante:

- (i) for desligado da Companhia, conforme o caso, de forma involuntária, mediante dispensa sem justa causa ou destituição do seu cargo sem violação dos deveres e atribuições de administrador, o Participante poderá exercer, no prazo de 10 (dez) dias contados da data do desligamento, o número de opções calculado *pro rata temporis* em relação ao Período de Carência. Não havendo o exercício pelo Participante no prazo acima mencionado, todas as opções de compra não exercidas serão automaticamente extintas, de pleno direito, independentemente de aviso prévio ou notificação e sem direito a qualquer indenização;
- (ii) for desligado da Companhia, conforme o caso, de forma involuntária, mediante dispensa por justa causa ou destituição do seu cargo por violar os deveres e atribuições de administrador, todas as opções de compra já exercíveis ou ainda não exercíveis de acordo com o respectivo Contrato de Opção na data do seu desligamento restarão automaticamente extintas, de pleno direito, independentemente de aviso prévio ou notificação e sem direito a qualquer indenização;

## 8.4 Plano de remuneração baseado em ações

(iii) desligar-se da Companhia, conforme o caso, de forma voluntária, pedindo demissão do seu emprego ou renunciando ao seu cargo de administrador, todas as opções de compra já exercíveis ou ainda não exercíveis de acordo com o respectivo Contrato de Opção na data do seu desligamento restarão automaticamente extintas, de pleno direito, independentemente de aviso prévio ou notificação e sem direito a qualquer indenização;

(iv) desligar-se da Companhia, de forma voluntária tendo se aposentado no curso do contrato de trabalho, no prazo de 15 (quinze) dias a contar da data do desligamento, o Participante poderá exercer todas as opções de compra de acordo com o Contrato de Opção, inclusive as opções de compra em Período de Carência, observadas as demais disposições do item 6 do Plano Remuneração. Não havendo o exercício pelo Participante no prazo acima mencionado, todas as opções de compra não exercidas serão automaticamente extintas, de pleno direito, independentemente de aviso prévio ou notificação e sem direito a qualquer indenização; e

(v) desligar-se da Companhia por falecimento ou incapacidade permanente, no prazo de 30 (trinta) dias a contar da data de expedição do inventário ou da ordem judicial competente que habilite os herdeiros e sucessores legais do Participante em caso de falecimento ou declaração de incapacidade permanente emitida pelo Instituto Nacional da Seguridade Social (INSS), os herdeiros e sucessores legais habilitados do Participante, conforme o caso, poderão exercer todas as opções de compra de acordo com o Contrato de Opção, inclusive as opções de compra em Período de Carência, observadas as demais disposições do item 6 do Plano de Remuneração. Não havendo o exercício pelos herdeiros ou sucessores legais do Participante no prazo acima mencionado, todas as opções de compra não exercidas serão automaticamente extintas, de pleno direito, independentemente de aviso prévio ou notificação, e sem direito a qualquer indenização.

- ***Outorga de Ações Virtuais (Phantom Shares)***

Caso o desligamento do executivo seja realizado por iniciativa do próprio executivo, mediante pedido de demissão e/ou renúncia ao seu cargo, a data do desligamento será a data de recebimento, pela Companhia, da informação de desligamento do executivo, sendo que todas as suas ações virtuais serão imediatamente canceladas e extintas, sejam elas ações virtuais vestidas ou ações virtuais não vestidas, sem qualquer tipo de compensação e/ou indenização ao executivo, independentemente de aviso prévio ou notificação.

Caso o desligamento do executivo seja realizado por iniciativa da companhia, mediante demissão e destituição do respectivo cargo, por falta grave, a data do desligamento será a data que a Companhia informar, sobre o seu desligamento, e todas as ações virtuais do executivo serão imediatamente canceladas e extintas, sejam elas ações virtuais vestidas ou ações virtuais não vestidas, sem qualquer tipo de compensação e/ou indenização ao executivo, independentemente de aviso prévio ou notificação.

Caso o desligamento do executivo seja realizado em decorrência de mútuo acordo entre a Companhia e o executivo ou por iniciativa da companhia, mediante demissão e destituição do respectivo cargo, sem falta grave, a data do desligamento será o 30º (trigésimo) dia contado da data em que o desligamento for acordado ou informado pela Companhia ao executivo, e o executivo terá o direito, condicionado ao cumprimento das obrigações restritivas, de manter todas as ações virtuais vestidas e uma parcela das ações virtuais não vestidas que se tornariam ações virtuais vestidas ao final do prazo de carência em

## 8.4 Plano de remuneração baseado em ações

curso, na proporção de X/Y (conforme definida abaixo), sendo as demais ações virtuais não vestidas imediatamente canceladas e extintas sem qualquer tipo de compensação e/ou indenização ao executivo, independentemente de aviso prévio ou notificação.

Caso o desligamento do executivo ou a cessação da prestação de serviços pelo executivo ocorram em decorrência de seu falecimento, aposentadoria ou incapacidade permanente (comprovada por atestado do Instituto Nacional de Seguridade Social – INSS), a data do desligamento será a data em que o desligamento ou a cessação da prestação de serviços efetivamente ocorrer, e o executivo terá o direito, condicionado ao cumprimento das obrigações restritivas, de manter todas as ações virtuais vestidas e uma parcela das ações virtuais não vestidas que se tornariam ações virtuais vestidas ao final do prazo de carência em curso, na proporção de X/Y (conforme definida abaixo), sendo as demais ações virtuais não vestidas imediatamente canceladas e extintas sem qualquer tipo de compensação e/ou indenização ao executivo, independentemente de aviso prévio ou notificação.

Na proporção de X/Y, “X” significa o número de dias transcorridos durante o Prazo de Carência em curso até a data de Desligamento e “Y” significa o número total de dias do prazo de carência em curso, sendo equivalente (i) a 1.095 (mil e noventa e cinco) dias em relação ao 1º (primeiro) prazo de carência; e (ii) a 365 (trezentos e sessenta e cinco) dias em relação aos 2 (dois) prazos de carência subsequentes.

- **ILP Padrão**

Na hipótese de desligamento antes do término do período de carência:

(i) **(a) por vontade própria, por meio de pedido de demissão voluntária ou renúncia ao cargo de administrador; ou (b) por vontade da Companhia, por meio de dispensa, destituição ou não recondução ao cargo por justo motivo;** o participante perderá todo e qualquer direito relacionado às ações restritas e ações de performance, restando-os automaticamente extintos na data de desligamento, de pleno direito, independentemente de aviso prévio ou notificação e sem direito a qualquer indenização ao participante;

(ii) **por vontade da Companhia, por meio de dispensa, destituição ou não recondução ao cargo sem justo motivo;** o participante fará jus à manutenção do direito a uma quantidade de ações restritas e de ações de performance, sujeita à retenção dos tributos aplicáveis, proporcional ao número de meses trabalhados durante o período de carência, sendo que será considerado mês trabalhado o mês em que o participante trabalhou 15 (quinze) dias ou mais, na proporção de X/Y, onde “X” é o número de meses trabalhados entre a data de referência e a data de desligamento e “Y” é a quantidade de meses do período de carência total. Os direitos às demais ações restritas e ações de performance que não foram mantidos pelo participante serão automaticamente extintos, independentemente de aviso prévio ou notificação e sem direito a qualquer indenização ao participante. Em relação ao direito às ações restritas que o participante manteve, a Companhia realizará a entrega das ações para liquidação de referidas ações restritas no prazo de até 60 (sessenta) dias contados da data de desligamento do participante. Em relação ao direito às ações de performance que o participante manteve, a Companhia apurará, ao final do período de carência aplicável ao participante, o grau de atingimento das metas de performance originalmente estabelecidas e aplicará o percentual de atingimento à quantidade de ações de performance a que o participante manteve para se chegar à quantidade final de ações de performance devidas ao participante, de modo que as ações para liquidação das ações de performance serão entregues na mesma data originalmente prevista

## 8.4 Plano de remuneração baseado em ações

(iii) por meio de acordo entre a Companhia e o Participante, desde que devidamente formalizado como uma rescisão de mútuo acordo no instrumento de rescisão: o disposto no item (ii) acima será aplicável, exceto se previsto de forma diversa pelo Conselho de Administração; ou

(iv) (a) por motivo de falecimento ou incapacidade permanente atestada pelo Instituto Nacional do Seguro Social – INSS; ou (b) por aposentadoria acordada entre a Companhia e o participante: o participante fará jus à integralidade das ações restritas e das ações de performance outorgadas, cujo período de carência será antecipado, sendo que a quantidade de ações de performance a que o participante fará jus será equivalente a 100% da quantidade-alvo outorgada, assumindo o atingimento de 100% das metas estabelecidas, sujeita à retenção dos tributos aplicáveis, e a Companhia entregará as referidas ações para liquidação das ações restritas e das ações de performance no prazo de até 60 (sessenta) dias contados da data de desligamento do participante.

- **Programa Sócio Executivo**

Caso o desligamento do participante ocorra entre a data de referência e a primeira data de *vesting*, independentemente da razão de desligamento, o participante perderá integralmente o seu direito de receber ações, sem a necessidade de notificação ou aviso prévio, e sem direito a indenização e/ou compensação de qualquer natureza, não fazendo jus ao recebimento de quaisquer ações em relação ao referido direito de receber ações.

Caso o desligamento do participante ocorra após a primeira data de *vesting* mas antes da segunda data de *vesting*, por iniciativa do participante ou por iniciativa da Companhia por falta grave, o participante perderá integralmente o seu direito de receber ações que ainda estiver em aberto, sem a necessidade de notificação ou aviso prévio, e sem direito a indenização e/ou compensação de qualquer natureza, não fazendo jus ao recebimento de quaisquer ações em relação ao referido direito de receber ações.

Caso o Desligamento do Participante ocorra após a Primeira Data de *Vesting* mas antes da Segunda Data de *Vesting*, por iniciativa da Companhia sem Falta Grave, por mútuo acordo entre Participante e Companhia e/ou por morte; o Participante fará jus a um percentual *pro rata* do Direito de Receber Ações relativo às suas Ações Restritas e às Ações de Performance, que será calculado de acordo com a fórmula disposta abaixo, sendo que em relação às Ações de Performance, as Metas de Performance acumuladas deverão ser verificadas considerando o período de apuração proporcional previsto no Programa Sócio Executivo, compreendido entre 31 de dezembro de 2023 e a data do evento de Desligamento do Participante (considerado o período de aviso prévio, se aplicável), e o cálculo e apuração das Metas de Performance acumuladas serão realizados no prazo de até 60 (sessenta) dias contados da data do evento de Desligamento do Participante, nos termos deste Plano. A parcela remanescente do Direito de Receber Ações referente às suas Ações Restritas e às Ações de Performance será automaticamente extinta, independentemente de notificação ou aviso prévio, e sem direito a indenização e/ou compensação de qualquer natureza, não fazendo jus ao recebimento de quaisquer Ações relacionadas ao referido Direito de Receber Ações.

Percentual do Direito de Receber Ações relativo às Ações Restritas = $(X/Y)$
--

Onde,

#### 8.4 Plano de remuneração baseado em ações

“X” significa o número de meses trabalhados pelo Participante entre a Primeira Data de *Vesting* e a data do evento de Desligamento do Participante (considerado o período de aviso prévio, se aplicável), sendo que somente será considerado mês trabalhado o mês em que o Participante trabalhou 15 (quinze) dias ou mais; e

“Y” significa o período total compreendido entre a Primeira Data de *Vesting* e a Segunda Data de *Vesting*, qual seja, de 24 (vinte e quatro) meses.

$$\text{Percentual do Direito de Receber Ações relativo às Ações de Performance} = (Z/W)$$

Onde,

“Z” significa o número de meses trabalhados pelo Participante entre a Data de Referência e a data do evento de Desligamento do Participante (considerado o período de aviso prévio, se aplicável), sendo que somente será considerado mês trabalhado o mês em que o Participante trabalhou 15 (quinze) dias ou mais; e

“W” significa o período total compreendido entre a Data de Referência e a Segunda Data de *Vesting*, qual seja, de 84 (oitenta e quatro) meses.



**8.5 Remuneração Baseada em Ações (Opções de Compra de Ações)****Exercício Social: 31/12/2024**

	Conselho de Administração	Diretoria Estatutária	Conselho Fiscal	Total
N° total de membros	9,00		3,00	12,00
N° de membros remunerados	8,00		3,00	11,00
Diluição potencial em caso de exercício de todas as opções em aberto	0,000000		0,000000	0,00
Esclarecimento				----
<b>PREÇO MÉDIO PONDERADO DE EXERCÍCIO DE CADA UM DOS SEGUINTE GRUPOS DE OPÇÕES</b>				
Em aberto no início do exercício social	0,00		0,00	0,00
Perdidas e expiradas durante o exercício social	0,00		0,00	0,00
Exercidas durante o exercício social	0,00		0,00	0,00

**Exercício Social: 31/12/2023**

	Conselho de Administração	Diretoria Estatutária	Conselho Fiscal	Total
N° total de membros	9,00	5,00		14,00
N° de membros remunerados	8,00	5,00		13,00
Diluição potencial em caso de exercício de todas as opções em aberto	0,000000	0,000000		0,00
Esclarecimento				----
<b>PREÇO MÉDIO PONDERADO DE EXERCÍCIO DE CADA UM DOS SEGUINTE GRUPOS DE OPÇÕES</b>				
Em aberto no início do exercício social	0,00	0,00		0,00
Perdidas e expiradas durante o exercício social	0,00	0,00		0,00
Exercidas durante o exercício social	0,00	0,00		0,00

**Exercício Social: 31/12/2022**

	Conselho de Administração	Diretoria Estatutária	Conselho Fiscal	Total
N° total de membros	9,00	5,00		14,00
N° de membros remunerados	7,83	5,00		12,83
Diluição potencial em caso de exercício de todas as opções em aberto	0,000000	0,000000		0,00
Esclarecimento				----
<b>PREÇO MÉDIO PONDERADO DE EXERCÍCIO DE CADA UM DOS SEGUINTE GRUPOS DE OPÇÕES</b>				
Em aberto no início do exercício social	6,70	6,70		13,40
Perdidas e expiradas durante o exercício social	0,00	0,00		0,00
Exercidas durante o exercício social	0,00	0,00		0,00

**Exercício Social: 31/12/2021**

	Conselho de Administração	Diretoria Estatutária	Conselho Fiscal	Total
N° total de membros	9,00	4,83		13,83
N° de membros remunerados	8,00	4,83		12,83
Diluição potencial em caso de exercício de todas as opções em aberto	0,000000	7,000000		7,00
Esclarecimento				----
<b>PREÇO MÉDIO PONDERADO DE EXERCÍCIO DE CADA UM DOS SEGUINTE GRUPOS DE OPÇÕES</b>				
Em aberto no início do exercício social	0,00	5,71		5,71
Perdidas e expiradas durante o exercício social	0,00	10,05		10,05
Exercidas durante o exercício social	0,00	7,65		7,65

## 8.6 Outorga de opções de compra de ações

### 8.6. Outorgas de opções de compra de ações realizadas nos 3 últimos exercícios sociais e previstas para o exercício social corrente

Seguem abaixo as outorgas realizadas nos exercícios sociais encerrados em 31 de dezembro de 2022 e 2021. Não foram realizadas outorgas de opções no exercício encerrado em 31 de dezembro de 2023 e não haverá novas outorgas de opções nem de *phantom stock options*.

*Exercício social encerrado em 31 de dezembro de 2022:*

Série B9:

<b>Sendas Distribuidora S.A.</b>	<b>Conselho de Administração</b>	<b>Diretoria Estatutária</b>
Nº total de membros	9,00	5,00
Nº de membros remunerados	7,83	5,00
Data de outorga	31/05/2022	31/05/2022
Quantidade de opções outorgadas	276.891	820.825
Prazo para que as opções se tornem exercíveis	01/06/2025	01/06/2025
Prazo máximo para exercício das opções	30/11/2025	30/11/2025
Prazo de restrição à transferência das ações recebidas em decorrência do exercício das opções	n/a	n/a
Valor justo das opções na data da outorga	R\$ 15,27	R\$ 15,27
Multiplicação da quantidade de ações outorgadas pelo valor justo das opções na data da outorga	R\$ 4.228.125,57	R\$ 12.533.997,75

Série C9:

<b>Sendas Distribuidora S.A.</b>	<b>Conselho de Administração</b>	<b>Diretoria Estatutária</b>
Nº total de membros	9,00	5,00
Nº de membros remunerados	7,83	5,00
Data de outorga	31/05/2022	31/05/2022
Quantidade de opções outorgadas	37.274	820.825
Prazo para que as opções se tornem exercíveis	01/06/2025	01/06/2025
Prazo máximo para exercício das opções	30/11/2025	30/11/2025
Prazo de restrição à transferência das ações recebidas em decorrência do exercício das opções	180 dias	180 dias
Valor justo das opções na data da outorga	R\$ 7,35	R\$ 7,35
Multiplicação da quantidade de ações outorgadas pelo valor justo das opções na data da outorga	R\$ 2.035.148,85	R\$ 6.033.063,75

**8.6 Outorga de opções de compra de ações***Exercício social encerrado em 31 de dezembro de 2021:*

Série B8:

<b>Sendas Distribuidora S.A.</b>	<b>Conselho de Administração</b>	<b>Diretoria Estatutária</b>
Nº total de membros	n/a	4,83
Nº de membros remunerados	n/a	4,83
Data de outorga	n/a	31/05/2021
Quantidade de opções outorgadas	n/a	88.600
Prazo para que as opções se tornem exercíveis	n/a	31/05/2024
Prazo máximo para exercício das opções	n/a	30/11/2024
Prazo de restrição à transferência das ações recebidas em decorrência do exercício das opções	n/a	n/a
Valor justo das opções na data da outorga	n/a	R\$ 17,21
Multiplicação da quantidade de ações outorgadas pelo valor justo das opções na data da outorga	n/a	R\$ 1.524.806,00

Série C8:

<b>Sendas Distribuidora S.A.</b>	<b>Conselho de Administração</b>	<b>Diretoria Estatutária</b>
Nº total de membros	n/a	4,83
Nº de membros remunerados	n/a	4,83
Data de outorga	n/a	31/05/2021
Quantidade de opções outorgadas	n/a	88.600
Prazo para que as opções se tornem exercíveis	n/a	31/05/2024
Prazo máximo para exercício das opções	n/a	30/11/2024
Prazo de restrição à transferência das ações recebidas em decorrência do exercício das opções	n/a	180 dias
Valor justo das opções na data da outorga	n/a	R\$ 7,69
Multiplicação da quantidade de ações outorgadas pelo valor justo das opções na data da outorga	n/a	R\$ 681.334,00

Série B7:

<b>Companhia Brasileira de Distribuição</b>	<b>Conselho de Administração</b>	<b>Diretoria Estatutária</b>
Nº total de membros	n/a	4,00
Nº de membros remunerados	n/a	4,00
Data de outorga	n/a	31/05/2020
Quantidade de opções outorgadas	n/a	52.475
Prazo para que as opções se tornem exercíveis	n/a	31/05/2023
Prazo máximo para exercício das opções	n/a	30/11/2023
Prazo de restrição à transferência das ações recebidas em decorrência do exercício das opções	n/a	n/a
Valor justo das opções na data da outorga	n/a	R\$ 20,78
Multiplicação da quantidade de ações outorgadas pelo valor justo das opções na data da outorga	n/a	R\$ 1.090.430,50

**8.6 Outorga de opções de compra de ações**

Série C7:

<b>Companhia Brasileira de Distribuição</b>	<b>Conselho de Administração</b>	<b>Diretoria Estatutária</b>
Nº total de membros	n/a	4,00
Nº de membros remunerados	n/a	4,00
Data de outorga	n/a	31/05/2020
Quantidade de opções outorgadas	n/a	52.475
Prazo para que as opções se tornem exercíveis	n/a	31/05/2023
Prazo máximo para exercício das opções	n/a	30/11/2023
Prazo de restrição à transferência das ações recebidas em decorrência do exercício das opções	n/a	180 dias
Valor justo das opções na data da outorga	n/a	R\$ 10,43
Multiplicação da quantidade de ações outorgadas pelo valor justo das opções na data da outorga	n/a	R\$ 547.314,25

Série B6:

<b>Companhia Brasileira de Distribuição</b>	<b>Conselho de Administração</b>	<b>Diretoria Estatutária</b>
Nº total de membros	n/a	4,00
Nº de membros remunerados	n/a	4,00
Data de outorga	n/a	31/05/2019
Quantidade de opções outorgadas	n/a	43.528
Prazo para que as opções se tornem exercíveis	n/a	31/05/2022
Prazo máximo para exercício das opções	n/a	30/11/2022
Prazo de restrição à transferência das ações recebidas em decorrência do exercício das opções	n/a	n/a
Valor justo das opções na data da outorga	n/a	R\$82,39
Multiplicação da quantidade de ações outorgadas pelo valor justo das opções na data da outorga	n/a	R\$ 3.586.271,92

Série C6:

<b>Companhia Brasileira de Distribuição</b>	<b>Conselho de Administração</b>	<b>Diretoria Estatutária</b>
Nº total de membros	n/a	4,00
Nº de membros remunerados	n/a	4,00
Data de outorga	n/a	31/05/2019
Quantidade de opções outorgadas	n/a	43.528
Prazo para que as opções se tornem exercíveis	n/a	31/05/2022
Prazo máximo para exercício das opções	n/a	30/11/2022
Prazo de restrição à transferência das ações recebidas em decorrência do exercício das opções	n/a	180 dias
Valor justo das opções na data da outorga	n/a	R\$31,50
Multiplicação da quantidade de ações outorgadas pelo valor justo das opções na data da outorga	n/a	R\$ 1.371.132,00

## 8.7 Opções em aberto

### 8.7. Opções em aberto ao final do último exercício social

#### Opções em aberto ao final do último exercício social: Outorga de 31 de maio de 2022 – Série B9

	Conselho de Administração	Diretoria Estatutária
<b>Nº total de membros</b>	n/a	5,00
<b>Nº de membros remunerados</b>	n/a	5,00
<b>Em relação às opções ainda não exercíveis</b>		
Quantidade	n/a	820.825
Data em que se tornarão exercíveis	n/a	01/06/2025
Prazo máximo para exercício das opções	n/a	30/11/2025
Prazo de restrição à transferência das ações	n/a	n/a
Preço médio ponderado de exercício	n/a	0,01
Valor justo das opções no último dia do exercício social	n/a	15,66
<b>Em relação às opções exercíveis</b>		
Quantidade	n/a	n/a
Prazo máximo para exercício das opções	n/a	n/a
Prazo de restrição à transferência das ações	n/a	n/a
Preço médio ponderado de exercício	n/a	n/a
Valor justo das opções no último dia do exercício social	n/a	n/a
Valor justo do total das opções no último dia do exercício social	n/a	n/a

#### Opção em aberto ao final do último exercício social: Outorga de 31 de maio de 2022 – Série C9

	Conselho de Administração	Diretoria Estatutária
<b>Nº total de membros</b>	n/a	5,00
<b>Nº de membros remunerados</b>	n/a7,83	5,00
<b>Em relação às opções ainda não exercíveis</b>		
Quantidade	n/a	820.825
Data em que se tornarão exercíveis	n/a	01/06/2025
Prazo máximo para exercício das opções	n/a	30/11/2025
Prazo de restrição à transferência das ações	n/a	6 meses
Preço médio ponderado de exercício	n/a	12,53
Valor justo das opções no último dia do exercício social	n/a	15,66

**8.7 Opções em aberto**

<b>Em relação às opções exercíveis</b>		
Quantidade	n/a	n/a
Prazo máximo para exercício das opções	n/a	n/a
Prazo de restrição à transferência das ações	n/a	n/a
Preço médio ponderado de exercício	n/a	n/a
Valor justo das opções no último dia do exercício social	n/a	n/a
Valor justo do total das opções no último dia do exercício social	n/a	n/a

**Opção em aberto ao final do último exercício social: Outorga de 31 de maio de 2021 – Série B8**

	<b>Conselho de Administração</b>	<b>Diretoria Estatutária</b>
<b>Nº total de membros</b>	0,00	5,00
<b>Nº de membros remunerados</b>	0,00	5,00
<b>Em relação às opções ainda não exercíveis</b>		
Quantidade	0,00	88.600
Data em que se tornarão exercíveis	n/a	01/06/2024
Prazo máximo para exercício das opções	n/a	30/11/2024
Prazo de restrição à transferência das ações	n/a	n/a
Preço médio ponderado de exercício	n/a	0,01
Valor justo das opções no último dia do exercício social	n/a	17,18
<b>Em relação às opções exercíveis</b>		
Quantidade	n/a	n/a
Prazo máximo para exercício das opções	n/a	n/a
Prazo de restrição à transferência das ações	n/a	n/a
Preço médio ponderado de exercício	n/a	n/a
Valor justo das opções no último dia do exercício social	n/a	n/a
Valor justo do total das opções no último dia do exercício social	n/a	n/a

**Opção em aberto ao final do último exercício social: Outorga de 31 de maio de 2021 – Série C8**

	<b>Conselho de Administração</b>	<b>Diretoria Estatutária</b>
<b>Nº total de membros</b>	0,00	5,00
<b>Nº de membros remunerados</b>	0,00	5,00
<b>Em relação às opções ainda não exercíveis</b>		

**8.7 Opções em aberto**

Quantidade	0,00	88.600
Data em que se tornarão exercíveis	n/a	01/06/2024
Prazo máximo para exercício das opções	n/a	30/11/2024
Prazo de restrição à transferência das ações	n/a	6 meses
Preço médio ponderado de exercício	n/a	13,39
Valor justo das opções no último dia do exercício social	n/a	17,18
<b>Em relação às opções exercíveis</b>		
Quantidade	n/a	n/a
Prazo máximo para exercício das opções	n/a	n/a
Prazo de restrição à transferência das ações	n/a	n/a
Preço médio ponderado de exercício	n/a	n/a
Valor justo das opções no último dia do exercício social	n/a	n/a
Valor justo do total das opções no último dia do exercício social	n/a	n/a

**Opção em aberto ao final do último exercício social: Outorga de 31 de maio de 2020 – Série B7**

	<b>Conselho de Administração</b>	<b>Diretoria Estatutária</b>
<b>Nº total de membros</b>	n/a	n/a
<b>Nº de membros remunerados</b>	n/a	n/a
<b>Em relação às opções ainda não exercíveis</b>		
Quantidade	n/a	n/a
Data em que se tornarão exercíveis	n/a	n/a
Prazo máximo para exercício das opções	n/a	n/a
Prazo de restrição à transferência das ações	n/a	n/a
Preço médio ponderado de exercício	n/a	n/a
Valor justo das opções no último dia do exercício social	n/a	n/a
<b>Em relação às opções exercíveis</b>		
Quantidade	n/a	n/a
Prazo máximo para exercício das opções	n/a	n/a
Prazo de restrição à transferência das ações	n/a	n/a
Preço médio ponderado de exercício	n/a	n/a
Valor justo das opções no último dia do exercício social	n/a	n/a
Valor justo do total das opções no último dia do exercício social	n/a	n/a

**8.7 Opções em aberto****Opção em aberto ao final do último exercício social: Outorga de 31 de maio de 2020 – Série C7**

	<b>Conselho de Administração</b>	<b>Diretoria Estatutária</b>
<b>Nº total de membros</b>	0,00	0,00
<b>Nº de membros remunerados</b>	0,00	0,00
<b>Em relação às opções ainda não exercíveis</b>		
Quantidade	n/a	n/a
Data em que se tornarão exercíveis	n/a	n/a
Prazo máximo para exercício das opções	n/a	n/a
Prazo de restrição à transferência das ações	n/a	n/a
Preço médio ponderado de exercício	n/a	n/a
Valor justo das opções no último dia do exercício social	n/a	n/a
<b>Em relação às opções exercíveis</b>		
Quantidade	n/a	n/a
Prazo máximo para exercício das opções	n/a	n/a
Prazo de restrição à transferência das ações	n/a	n/a
Preço médio ponderado de exercício	n/a	n/a
Valor justo das opções no último dia do exercício social	n/a	n/a
Valor justo do total das opções no último dia do exercício social	n/a	n/a



## **8.8 Opções exercidas e ações entregues**

### **8.8. Opções exercidas nos 3 últimos exercícios sociais**

Abaixo são apresentadas as opções do GPA e da Companhia exercidas pelos membros do Conselho de Administração e da Diretoria da Companhia em 2021, 2022 e 2023.

As ações referentes ao exercício das opções de compra de ações do GPA e da Companhia são entregues na data do respectivo exercício e cada opção dá direito a uma ação. Dessa forma, não há diferenciação entre as opções exercidas e as ações entregues nos exercícios de 2021, 2022 e 2023.

## 8.9 Diluição potencial por outorga de ações

**8.9. Diluição potencial por outorga de ações em relação à remuneração baseada em ações, sob a forma de ações a serem entregues diretamente aos beneficiários, reconhecida no resultado dos últimos três exercícios sociais e à prevista para o exercício social corrente, do conselho de administração e da diretoria estatutária.**

Nos exercícios sociais encerrados em 31 de dezembro de 2022 e 2021, a Companhia não possuía remuneração baseada em ações, sob a forma de ações a serem entregues diretamente aos beneficiários.

Para o exercício social encerrado em 31 de dezembro de 2023, muito embora a Companhia não possuísse plano de remuneração baseada em ações, com liquidação em ações, nos termos do item 8.4 acima, a Companhia outorgou ações virtuais (*phantom shares*) aos Diretores:

*Exercício social encerrado em 31 de dezembro de 2023:*

	Conselho de Administração	Diretoria Estatutária
Nº total de membros	0,00	5,00
Nº de membros remunerados	0,00	5,00
Diluição potencial em caso de outorga de todas as ações aos beneficiários	N/A	N/A

Ainda, para o exercício social de 2024, a Companhia realizará outorga de ações restritas e ações de performance aos Diretores, de acordo com o Programa Sócio Executivo e o ILP Padrão, nos termos abaixo:

*Exercício social corrente (até 31 de dezembro de 2024):*

	Conselho de Administração	Diretoria Estatutária
Nº total de membros	0,00	4,3
Nº de membros remunerados	0,00	3,0
Diluição potencial em caso de outorga de todas as ações aos beneficiários	N/A	N/A

## 8.10 Outorga de ações

**8.10. Em relação à cada outorga de ações realizada nos 3 últimos exercícios sociais e previstas para o exercício social corrente, do conselho de administração e da diretoria estatutária:**

Nos últimos 3 exercícios sociais, conforme encerrados em 31 de dezembro de 2023, 2022 e 2021, a Companhia não possuía remuneração baseada em ações, sob a forma de ações a serem entregues diretamente aos beneficiários.

Para o exercício social de 2023, a Companhia outorgou ações virtuais (*phantom shares*) aos Diretores, com liquidação em dinheiro.

### Outorgas de ações do exercício social findo em 31/12/2023

Órgão	Conselho de Administração	Diretoria Estatutária
Nº total de membros	9	5
Nº de membros remunerados	0	5
Data da outorga	N/A	01/06/2023
Quantidade de ações outorgadas (A)	0	1.989.465
Prazo máximo para entrega das ações	N/A	5 anos
Prazo de restrição à transferência das ações	N/A	N/A
Valor justo das ações na data da outorga (B)	N/A	R\$ 11,39
Multiplicação da quantidade de ações outorgadas pelo valor justo das ações na data da outorga (A x B)	N/A	R\$ 22.660.006,00

Para o exercício social de 2024, a Companhia realizará outorga de ações restritas e ações de performance aos Diretores, de acordo com o Programa Sócio Executivo e o ILP Padrão, nos termos abaixo:

### Ações entregues – outorga prevista para o exercício social de 2024

Órgão	Conselho de Administração	Diretoria Estatutária
Nº total de membros	0,00	4,30
Nº de membros remunerados	0,00	3
Data da Outorga	n/a	01/05/2024
Quantidade de ações outorgadas	n/a	27.036.664
Prazo máximo para entrega das ações	n/a	01/05/2031
Prazo de restrição à transferência das ações	n/a	3 anos
Valor justo das ações na data da outorga	n/a	R\$ 12,43
Multiplicação da quantidade de ações outorgadas pelo valor justo das ações na data da outorga	n/a	R\$ 336.065.746,00

**8.11 Ações Entregues****Exercício Social: 31/12/2023**

	<b>Conselho de Administração</b>	<b>Diretoria Estatutária</b>	<b>Conselho Fiscal</b>
Nº total de membros	9,00	5,00	3,00
Nº de membros remunerados	0,00	5,00	0,00
Nº de ações	0	1.989.465	0
Preço médio ponderado de aquisição	0,00	0,00	0,00
Preço médio ponderado de mercado das ações adquiridas	0,00	11,39	0,00
Multiplicação do total das ações adquiridas pela da diferença entre o preço médio ponderado de aquisição e o preço médio ponderado de mercado das ações adquiridas	0,00	-22.660.006,35	0,00
Esclarecimento	Nos últimos 3 exercícios sociais, conforme encerrados em 31 de dezembro de 2023, 2022 e 2021, a Companhia não possuía remuneração baseada em ações, sob a forma de entrega de ações diretamente aos beneficiários.		Nos últimos 3 exercícios sociais, conforme encerrados em 31 de dezembro de 2023, 2022 e 2021, a Companhia não possuía remuneração baseada em ações, sob a forma de entrega de ações diretamente aos beneficiários.

## 8.12. Informações necessárias para a compreensão dos dados divulgados nos itens 8.5 a 8.11

### Opções de Compra de Ações

a. modelo de precificação

O valor justo de cada opção concedida é estimado na data da concessão usando o modelo *Black-Scholes-Merton* de precificação de opções.

b. dados e premissas utilizadas no modelo de precificação, incluindo o preço médio ponderado das ações, preço de exercício, volatilidade esperada, prazo de vida da opção, dividendos esperados e taxa de juros livre de riscos

O valor justo de cada opção concedida é estimado na data de concessão usando o modelo *Black-Scholes-Merton* de precificação de opções, considerando as seguintes premissas quanto às opções vigentes em 2022. Considera o desdobramento de ações de 1:5 aprovado em 11 de agosto de 2021

	<u>Na data de outorga</u>
	Série B6: R\$ 88,27
	Série C6: R\$ 88,27
	Série B7: R\$ 75,68
	Série C7: R\$ 75,68
Preço médio ponderado das ações (por ação), conforme valor médio dos 20 últimos pregões com relação à data de outorga	Série B8: R\$ 17,18 (Sendas)
	Série C8: R\$ 17,18 (Sendas)
	Série B9: R\$ 15,66 (Sendas)
	Série C9: R\$ 15,66 (Sendas)

	Série B6: R\$ 0,01
	Série C6: R\$ 70,62
	Série B7: R\$ 0,01
	Série C7: R\$ 60,54
Preço de exercício	Série B8: R\$ 0,01 (Sendas)
	Série C8: R\$ 13,39 (Sendas)
	Série B9: R\$ 0,01 (Sendas)
	Série C9: R\$ 12,53 (Sendas)
<hr/>	
Volatilidade atualizada esperada	37,29%
Prazo de vida das opções	3 anos
Dividendos esperados	1,20%
Taxa de juros livre de riscos	12,18%
Valor justo da opção na data da outorga (por opção)	Vide item 8.7 acima

c. método utilizado e as premissas assumidas para incorporar os efeitos esperados de exercício antecipado

Não são considerados para efeito de precificação das opções os exercícios antecipados decorrentes de desligamento involuntário, falecimento ou incapacidade do beneficiário, bem como em decorrência de eventos societários.

A Companhia adota a premissa de que as opções serão exercidas a partir do momento em que se tornarem exercíveis. Dessa forma, o prazo de vida das opções adotado nos cálculos é de 3 anos, de acordo com a série de outorga e correspondentes prazos de carência.

d. forma de determinação da volatilidade esperada

Para o cálculo da volatilidade esperada foi utilizado o desvio padrão dos logaritmos naturais das variações diárias históricas do preço das ações de emissão da Companhia, de acordo com o prazo de vigência das opções.

e. outras características incorporadas na mensuração do valor justo das opções

Não há características adicionais a informar neste item.

***Ações Virtuais (Phantom Shares)***

a. modelo de precificação

Para determinar o valor justo do plano, é considerado os últimos vinte pregões, como previsto no plano outorgado, visto que este plano é liquidado em caixa, o valor é atualizado mensalmente.

b. dados e premissas utilizadas no modelo de precificação, incluindo o preço médio ponderado das ações, preço de exercício, volatilidade esperada, prazo de vida da opção, dividendos esperados e taxa de juros livre de riscos

---

<u>Na data de outorga</u>	
Preço médio ponderado das ações (por ação), conforme valor médio dos 20 últimos pregões com relação à data de outorga	R\$13,08 em 01/08/2023
Preço de exercício	R\$ 12,90 em 31/12/2023
Volatilidade atualizada esperada	n/a
Prazo de vida das ações virtuais	5 anos
Dividendos esperados	n/a
Taxa de juros livre de riscos	n/a
Valor justo da opção na data da outorga (por ação virtual)	n/a

---

c. método utilizado e as premissas assumidas para incorporar os efeitos esperados de exercício antecipado

Não são considerados para efeito de precificação das ações virtuais os exercícios antecipados decorrentes de desligamento involuntário, falecimento ou incapacidade do beneficiário, bem como em decorrência de eventos societários.

d. forma de determinação da volatilidade esperada

N/A

e. outras características incorporadas na mensuração do valor justo das opções

Não há características adicionais a informar neste item.

***Outorga de Ações Restritas e Ações de Performance***

a. modelo de precificação

O valor justo é estimado na data da concessão usando o modelo *Black-Scholes-Merton* de precificação.

b. dados e premissas utilizadas no modelo de precificação, incluindo o preço médio ponderado das ações, preço de exercício, volatilidade esperada, prazo de vida da opção, dividendos esperados e taxa de juros livre de riscos

---

<u>Na data de outorga</u>	
Preço médio ponderado das ações (por ação), conforme valor médio dos 20 últimos pregões com relação à data de outorga	n/a
Preço de exercício	R\$ 13,90.
Volatilidade atualizada esperada	38% no 3º ano, 40% no 4º ano e 38% no 5º ano.
Prazo de vida	5 anos
Dividendos esperados	0,92% em cada ano.
Taxa de juros livre de riscos	n/a
Valor justo da opção na data da outorga (por ação )	R\$ 13,90.

---



c. método utilizado e as premissas assumidas para incorporar os efeitos esperados de exercício antecipado

É utilizado o modelo *Black-Scholes-Merton* considerando o prazo para cada *vesting*.

d. forma de determinação da volatilidade esperada

Últimos: (i) 3 anos de pregões para o *vesting* no 3º ano; (ii) 4 anos de pregões para o *vesting* no 4º ano; e (iv) 5 anos de pregões para o *vesting* no 5º ano.

e. outras características incorporadas na mensuração do valor justo das opções

Não há características adicionais a informar neste item

**8.13. Informações sobre a quantidade de ações, cotas e outros valores mobiliários conversíveis em ações ou cotas, emitidos, no Brasil ou no exterior, pelo emissor, seus controladores diretos ou indiretos, sociedades controladas ou sob controle comum, que sejam detidas por membros do conselho de administração, da diretoria estatutária ou do conselho fiscal, agrupados por órgão**

Na data deste Formulário de Referência, membros do Conselho de Administração e da Diretoria da Companhia detinham, direta ou indiretamente, as seguintes participações acionárias na Companhia:

<b>Sociedade</b>	<b>Conselho de Administração</b>	<b>Diretoria Estatutária</b>	<b>Conselho Fiscal</b>
<b>Companhia<sup>1</sup></b>	1.758.378	872.915	0

<sup>1</sup> As participações de membros do Conselho de Administração que também são membros da diretoria estatutária foram computadas em Conselho de Administração.

#### 8.14. Informações sobre planos de previdência em vigor

Abaixo são apresentadas as informações referentes aos planos de previdência privada vigentes e conferidos aos membros de administração da Companhia:

	<b>Conselho de Administração</b>	<b>Diretoria</b>
Número de membros	n/a	5,00
Número de membros remunerados <sup>1</sup>	n/a	5,00
Nome do plano	Plano de Previdência Privada Assaí, com a Brasilprev Seguros e Previdência S. A	
Quantidade de administradores que reúnem as condições para se aposentar	Nenhum	
Condições para se aposentar antecipadamente	<ul style="list-style-type: none"><li>- Ter, no mínimo, 60 anos de idade;</li><li>- Ter, no mínimo, 10 anos de vínculo com a Companhia;</li><li>- Ter, no mínimo, 5 anos de contribuição ao Plano de Previdência; e</li><li>- Ter cessado o vínculo com a Companhia.</li></ul>	
Valor atualizado das contribuições acumuladas no plano de previdência até o encerramento do último exercício social, descontada a parcela relativa a contribuições feitas diretamente pelos administradores (em R\$)	<b>R\$ 1.404.913,38</b>	
Valor total acumulado das contribuições realizadas durante o último exercício social, descontada a parcela relativa a contribuições feitas diretamente pelos administradores (em R\$)	<b>R\$ 303.060,00</b>	
Possibilidade e condições para resgate antecipado:	<p>É possível o resgate antecipado, em caso de desligamento do beneficiário da Companhia. Quanto ao resgate das contribuições efetuadas pela Companhia, o saldo da reserva será liberado de acordo com a seguinte proporção:</p> <ul style="list-style-type: none"><li>- Nenhum resgate, caso tenha contribuído por menos de 4 anos;</li><li>- Resgate de 50% do saldo, caso tenha contribuído por 4 a 5 anos; e</li><li>- Resgate de 100% do saldo, caso tenha contribuído por mais de 5 anos.</li></ul> <p>Exclusivamente para os casos de Diretores Estatutários, será liberado 100% da reserva no final do respectivo mandato.</p>	

<sup>1</sup> O número de membros da Diretoria que são remunerados com planos de previdência privada, informado na tabela acima, corresponde à média anual do número de Diretores remunerados apurado mensalmente.

**8.15 Remuneração mínima, média e máxima****Valores anuais**

	Diretoria Estatutária			Conselho de Administração			Conselho Fiscal		
	31/12/2023	31/12/2022	31/12/2021	31/12/2023	31/12/2022	31/12/2021	31/12/2023	31/12/2022	31/12/2021
Nº de membros	5,00	5,00	4,83	9,00	9,00	9,00	3,00	3,00	3,00
Nº de membros remunerados	5,00	5,00	4,83	8,00	7,83	8,00	3,00	3,00	3,00
Valor da maior remuneração Real	23.920.043,62	32.376.846,90	20.857.461,14	2.295.118,45	8.417.984,42	136.044.846,88	104.320,00	187.200,00	124.800,00
Valor da menor remuneração Real	1.319.895,18	1.681.732,92	2.651.300,39	200.000,00	216.000,00	216.000,00	104.320,00	165.600,00	96.140,21
Valor médio da remuneração Real	9.359.395,88	11.822.958,40	8.209.819,65	2.225.866,67	4.577.179,56	42.358.251,64	152.320,00	194.727,00	110.446,73

**Observações e esclarecimentos**

	Diretoria Estatutária	
	Observação	Esclarecimento
<b>31/12/2023</b>	Para apuração do valor da menor remuneração, foram excluídos os membros que exerceram o cargo por menos de 12 meses. O membro que recebeu a maior remuneração individual exerceu suas funções na Companhia por 12 meses.	
<b>31/12/2022</b>	Para apuração do valor da menor remuneração, foram excluídos os membros que exerceram o cargo por menos de 12 meses. O membro que recebeu a maior remuneração individual exerceu suas funções na Companhia por 12 meses.	
<b>31/12/2021</b>	Para apuração do valor da menor remuneração, foram excluídos os membros que exerceram o cargo por menos de 12 meses. O membro que recebeu a maior remuneração individual exerceu suas funções na Companhia por 12 meses.	

<b>Conselho de Administração</b>		
	<b>Observação</b>	<b>Esclarecimento</b>
<b>31/12/2023</b>	Considerando que todos os membros do Conselho de Administração exerceram o cargo por menos de 12 meses (com exceção de um conselheiro que não recebe nenhuma remuneração em função do seu cargo como membro do Conselho de Administração, pois exerce a função de Diretor Presidente da Companhia e é remunerado por este cargo), o membro que recebeu a menor remuneração individual exerceu suas funções na Companhia por 4 meses até a AGOE de 27.04.2023. O membro que recebeu a maior remuneração individual exerceu suas funções na Companhia por 4 meses até a AGOE de 27.04.2023. Cumpre mencionar que o valor de R\$ 6.534.762,83 relativo a opções de compra de ações outorgadas anteriormente a 2023 a um ex-conselheiro, cujo mandato foi encerrado em 2022, impactou o resultado do exercício social encerrado em 31/12/2023	
<b>31/12/2022</b>	Considerando que todos os membros do Conselho de Administração exerceram o cargo por menos de 12 meses (com exceção de um conselheiro que não recebe nenhuma remuneração em função do seu cargo como membro do Conselho de Administração, pois exerce a função de Diretor Presidente da Companhia e é remunerado por este cargo), o valor da menor remuneração anual individual foi apurado considerando as remunerações efetivamente reconhecidas no resultado do exercício. O membro que recebeu a maior remuneração individual exerceu suas funções na Companhia por 12 meses.	
<b>31/12/2021</b>	Para apuração do valor da menor remuneração, foram excluídos os membros que exerceram o cargo por menos de 12 meses. O membro que recebeu a maior remuneração individual exerceu suas funções na Companhia por 12 meses.	

<b>Conselho Fiscal</b>		
	<b>Observação</b>	<b>Esclarecimento</b>
<b>31/12/2023</b>		Considerando que todos os membros do Conselho Fiscal exerceram o cargo por menos de 12 meses, o valor da menor remuneração anual individual foi apurado considerando as remunerações efetivamente reconhecidas no resultado do exercício. Por esse motivo, o valor da remuneração média (base 12 meses) foi superior aos valores da menor e da maior remuneração (base 8 meses). O membro que recebeu a maior remuneração individual exerceu suas funções na Companhia por 8 meses.
<b>31/12/2022</b>		Considerando que todos os membros do Conselho de Administração exerceram o cargo por menos de 12 meses, o valor da menor remuneração anual individual foi apurado considerando as remunerações efetivamente reconhecidas no resultado do exercício. Por esse motivo, o valor da remuneração média (base 12 meses) foi superior aos valores da menor e da maior remuneração (base 8 meses). O membro que recebeu a maior remuneração individual exerceu suas funções na Companhia por 8 meses.
<b>31/12/2021</b>	Para apuração do valor da menor remuneração, foram excluídos os membros que exerceram o cargo por menos de 12 meses. O membro que recebeu a maior remuneração individual exerceu suas funções na Companhia por 12 meses	

## **8.16 Mecanismos de remuneração/indenização**

### **8.16. Mecanismos de remuneração ou indenização para os administradores em caso de destituição do cargo ou de aposentadoria**

Na data deste Formulário de Referência, a Companhia não possui arranjos contratuais, apólices de seguros ou outros instrumentos que estruturam mecanismos de remuneração ou indenização para os administradores da Companhia em caso de destituição do cargo ou de aposentadoria.

## **8.17 Percentual partes relacionadas na remuneração**

**8.17. Percentual da remuneração total de cada órgão reconhecida no resultado da Companhia referente a membros do Conselho de Administração, da Diretoria Estatutária e do Conselho Fiscal que sejam partes relacionadas aos controladores, diretos ou indiretos, relativamente aos 3 últimos exercícios sociais e à previsão para o exercício social corrente**

Não foi reconhecida nenhuma remuneração nos resultados da Companhia relativa a membros do Conselho de Administração, da Diretoria Estatutária e do Conselho Fiscal que sejam partes relacionadas aos controladores diretos ou indiretos da Companhia nos exercícios sociais encerrados em 2023, 2022 e 2021 e não há previsão para o exercício social corrente.



## **8.18 Remuneração - Outras funções**

**8.18. Em relação aos 3 últimos exercícios sociais e à previsão para o exercício social corrente, indicar os valores reconhecidos no resultado do emissor como remuneração de membros do conselho de administração, da diretoria estatutária ou do conselho fiscal, agrupados por órgão, por qualquer razão que não a função que ocupam, como por exemplo, comissões e serviços de consultoria ou assessoria prestados**

Não foram reconhecidos valores no resultado da Companhia como remuneração de membros do Conselho de Administração, da Diretoria Estatutária e do Conselho Fiscal recebida por qualquer razão que não a função que ocupam nos três últimos exercícios sociais e não há previsão para o exercício social corrente.

## **8.19 Remuneração reconhecida do controlador/controlada**

**8.19. Em relação aos 3 últimos exercícios sociais e à previsão para o exercício social corrente, indicar os valores reconhecidos no resultado de controladores, diretos ou indiretos, de sociedades sob controle comum e de controladas do emissor, como remuneração de membros do conselho de administração, da diretoria estatutária ou do conselho fiscal do emissor, agrupados por órgão, especificando a que título tais valores foram atribuídos a tais indivíduos**

Não houve, nos exercícios sociais encerrados em 2023, 2022 e 2021, valores reconhecidos no resultado de controladores, diretos ou indiretos, de sociedades sob controle comum e/ou de controladas da Companhia como remuneração de membros do Conselho de Administração e da Diretoria Estatutária da Companhia. Além disso, não há previsão neste sentido para o exercício social corrente, já que os administradores e membros do Conselho Fiscal da Companhia, quando instalado, não recebem qualquer remuneração em virtude de qualquer razão que não a função que ocupam.

## 8.20 Outras informações relevantes

### 8.20. Outras informações relevantes

(a) A Companhia possui uma política de Restituição de Remuneração Variável (Clawback Policy) para membros da Diretoria Estatutária, conforme aprovada em reunião do Conselho de Administração realizada em 30 de novembro de 2023 (“Política”), e tem por objetivo estabelecer os princípios e os mecanismos para a eventual restituição de determinados montantes de Remuneração Variável pagos pela Companhia aos Diretores Executivos, na hipótese de Reapresentação de Demonstrações Financeiras da Companhia. A referida política está disponível para consulta nos seguintes endereços:

- no site de Relações com Investidores da Companhia (ri.assai.com.br), clicando em “Governança Corporativa”, “Estatutos e Políticas” e, por fim, “Política de Indicação e Remuneração de Administradores” ou diretamente por meio do *link* <https://api.mziq.com/mzfilemanager/v2/d/ec14f0ab-c5d4-4b12-a413-b6cc7475ed98/39b78da6-a1ba-012c-64d1-1a914521a74f?origin=1>;
- no site da Comissão de Valores Mobiliários – CVM (www.gov.br/cvm/pt-br); e
- no site da B3 S.A. – Brasil, Bolsa, Balcão (www.b3.com.br).

(b) O valor de R\$ 7.996.365,00 apresentado no item 8.2 deste Formulário de Referência para o exercício social encerrado em 2023, descrito em remuneração “Baseada em ações (incluindo opções)” pagos para o Conselho de Administração, referem-se à remuneração dos membros do Conselho de Administração que exerceram seus mandatos no período de janeiro a abril de 2023.

(c) No dia 12 de maio de 2024, a Companhia comunicou aos seus acionistas e ao mercado em geral que recebeu o pedido de renúncia apresentado pelo Sr. Luiz Nelson Guedes de Carvalho ao cargo de membro independente do Conselho de Administração, por motivos de saúde.

Em razão da vacância do cargo ocupado pelo Sr. Luiz Nelson Guedes de Carvalho, e de acordo com os artigos 12, §1º, e 19, §2º, do Estatuto Social, os demais membros do Conselho de Administração se reunirão oportunamente e elegerão substituto para o cargo de membro efetivo independente do Conselho de Administração.

**9.1/9.2 Identificação e Remuneração**

<b>Código CVM do Auditor</b>	<b>004715</b>		
<b>Razão Social</b>	<b>Tipo Auditor</b>	<b>CPF/CNPJ</b>	
ERNST & YOUNG AUDITORES INDEPENDENTES S/S Ltda	Juridica	61.366.936/0001-25	
<b>Data de contratação do serviço</b>	<b>Data de início da prestação de serviço</b>		
28/06/2019	28/06/2019		
<b>Descrição dos serviços prestados</b>			
<p>A Companhia contratou os serviços de seus Auditores Independentes em 28 de junho de 2019 para que iniciassem os trabalhos na referida data. Os auditores prestam serviços de auditoria com a finalidade de: (i) serviço de auditoria, realizada de acordo com as normas brasileiras e internacionais de auditoria, das demonstrações financeiras da Companhia e suas controladas, preparadas de acordo com as práticas contábeis adotadas no Brasil e de acordo com as normas internacionais de relatório financeiro (IFRS) para os exercícios sociais encerrados em 31 de dezembro de 2021 e de 2020; (ii) revisão, efetuadas de acordo com a NBC TR 2410 – Revisão de Informações Intermediárias Executada pelo Auditor Independente das Entidade e ISRE 2410 – Review of Interim Financial Information Performed by the Independent Auditor of the Entity, das Informações Trimestrais (ITR) da Companhia elaboradas de acordo com as práticas contábeis adotadas no Brasil e com a norma internacional IAS 34 – Interim financial reporting, emitida pelo International Accounting Standards Board – IASB para os períodos findos em 31 de março, 30 de junho e 30 de setembro de 2021; e (iii) prestação de serviços profissionais em conexão com a oferta pública, realizada em novembro de 2022, para realização de procedimentos efetuados de acordo com a CTA23. Em 2023, a Companhia contratou os serviços da Ernst &amp; Young para realizar procedimentos previamente acordados relacionados à distribuição de certificados de recebíveis imobiliários – CRI e para revisão das informações contábeis incluídas pela Companhia no Formulário 20-F apresentado à SEC.</p>			
<b>Montante total da remuneração dos auditores independentes, segregada por serviços, no último exercício social</b>			
<p>Durante o exercício social findo em 31 de dezembro de 2023, os valores pagos aos auditores independentes em relação aos procedimentos previamente acordados relacionados (i) à distribuição de certificados de recebíveis imobiliários – CRI totalizaram aproximadamente R\$ 653 mil; e (ii) à revisão das informações contábeis do Formulário 20-F totalizaram aproximadamente R\$ 350 mil.</p>			
<b>Justificativa da substituição</b>			
Não aplicável.			
<b>Razão apresentada pelo auditor em caso da discordância da justificativa</b>			
Não aplicável.			

<b>Código CVM do Auditor</b>	<b>003859</b>		
<b>Razão Social</b>	<b>Tipo Auditor</b>	<b>CPF/CNPJ</b>	
DELOITTE TOUCHE TOHMATSU AUDITORES INDEPENDENTES LTDA	Juridica	49.928.567/0001-11	
<b>Data de contratação do serviço</b>	<b>Data de início da prestação de serviço</b>		
05/05/2022	05/05/2022		
<b>Descrição dos serviços prestados</b>			
<p>A Companhia contratou os serviços de seus Auditores Independentes em 29 de abril de 2023 para que iniciassem os trabalhos na respectiva data. Os auditores prestam serviços de auditoria com a finalidade de: (i) emitir parecer sobre as demonstrações financeiras anuais da Companhia; (ii) relatórios de revisão das Informações Trimestrais (ITR) da Companhia elaboradas de acordo com as práticas contábeis adotadas no Brasil e com a norma internacional IAS 34 – Interim financial reporting, emitida pelo International Accounting Standards Board – IASB; (iii) realizar procedimentos previamente acordados relacionados à distribuição de certificados de recebíveis imobiliários - CRI; (iv) processo de auditoria e verificação do Relatório Anual e de Sustentabilidade 2023; e (v) reembolso de despesas necessárias relacionadas à prestação dos serviços acima, como, por exemplo, viagens e estadias dos prestadores de serviço.</p>			

<b>Montante total da remuneração dos auditores independentes, segregada por serviços, no último exercício social</b>
Durante o exercício social findo em 31 de dezembro de 2023, os valores pagos aos auditores independentes totalizaram R\$5.122 mil em relação aos serviços prestados nos itens "i" e "ii", R\$ 892 mil em relação aos serviços indicados no item "iii", R\$ 152 mil em relação aos serviços indicados no item "iv" e R\$ 150 mil em relação ao descrito no item "v".
<b>Justificativa da substituição</b>
Não aplicável.
<b>Razão apresentada pelo auditor em caso da discordância da justificativa</b>
Não aplicável.

.....

### **9.3 Independência e conflito de interesses dos auditores**

#### **9.3. Política ou procedimentos adotados pelo emissor para evitar a existência de conflito de interesse, perda de independência ou objetividade de seus auditores independentes**

De acordo com o Regimento Interno do Comitê de Auditoria da Companhia, caberá a esse Comitê, dentre outras atribuições: (i) opinar sobre a contratação do auditor independente para prestação de serviços de auditoria independente e de qualquer outro serviço à Companhia; e (ii) supervisionar as atividades dos auditores independentes, a fim de avaliar (1) a sua independência, (2) a qualidade de serviços prestados; e (3) a adequação dos serviços prestados às necessidades da Companhia.

Assim, após a proposta do Comitê de Auditoria sobre essas matérias, elas devem ser analisadas pelo Conselho de Administração da Companhia, responsável por aprovar os serviços de auditoria e outros serviços que venham a ser prestados pelos auditores independentes, garantindo.

## 9.4 Outras informações relevantes

### 9.4. Outras informações relevantes

A Companhia divulgou em Comunicado ao Mercado datado de 05 de maio de 2022 a contratação da Deloitte Touche Tohmatsu Auditores Independentes Ltda., em substituição à Ernst & Young Auditores Independentes S/S Ltda., para a prestação de serviços de auditoria independente de suas demonstrações financeiras. A prestação de serviços se iniciou a partir da revisão das informações trimestrais (ITRs) do primeiro trimestre de 2022.

Além da informação acima, não há informações adicionais que a Companhia julgue relevantes com relação aos assuntos tratados nesta Seção 9.

## 10.1A Descrição dos recursos humanos

### Quantidade de empregados por declaração de gênero

	Feminino	Masculino	Não binário	Outros	Preferê não responder
Liderança	3143	4421	0	0	0
Não-liderança	36227	36586	0	0	0
<b>TOTAL = 80.377</b>	<b>39370</b>	<b>41007</b>	<b>0</b>	<b>0</b>	<b>0</b>

### Quantidade de empregados por declaração de cor ou raça

	Amarelo	Branco	Preto	Pardo	Indígena	Outros	Preferê não responder
Liderança	138	2746	1031	3628	21	0	0
Não-liderança	1119	23421	12008	35974	291	0	0
<b>TOTAL = 80.377</b>	<b>1257</b>	<b>26167</b>	<b>13039</b>	<b>39602</b>	<b>312</b>	<b>0</b>	<b>0</b>

### Quantidade de empregados por posição e faixa etária

	Abaixo de 30 anos	De 30 a 50 anos	Acima de 50 anos
Liderança	1375	5593	596
Não-liderança	31529	35110	6174
<b>TOTAL = 80.377</b>	<b>32904</b>	<b>40703</b>	<b>6770</b>

### Quantidade de empregados - Pessoas com Deficiência

	Pessoa com Deficiência	Pessoa sem Deficiência	Preferê não responder
<b>TOTAL = 0</b>	<b>0</b>	<b>0</b>	<b>0</b>

### Quantidade de empregados por posição e localização geográfica

	Norte	Nordeste	Centro-Oeste	Sudeste	Sul	Exterior
Liderança	429	1997	689	4202	247	0
Não-liderança	4402	19989	6752	39527	2143	0
<b>TOTAL = 80.377</b>	<b>4831</b>	<b>21986</b>	<b>7441</b>	<b>43729</b>	<b>2390</b>	<b>0</b>

### Quantidade de empregados por localização geográfica e declaração de gênero

	Feminino	Masculino	Não binário	Outros	Preferê não responder
Norte	2224	2607	0	0	0
Nordeste	10123	11863	0	0	0
Centro-Oeste	3992	3449	0	0	0
Sudeste	21870	21859	0	0	0
Sul	1161	1229	0	0	0
Exterior	0	0	0	0	0
<b>TOTAL = 80.377</b>	<b>39370</b>	<b>41007</b>	<b>0</b>	<b>0</b>	<b>0</b>



**Quantidade de empregados por localização geográfica e declaração de cor ou raça**

	Amarelo	Branco	Preto	Pardo	Indígena	Outros	Preferê não responder
Norte	84	864	637	3224	22	0	0
Nordeste	423	4310	3983	13157	113	0	0
Centro-Oeste	174	2259	997	3966	45	0	0
Sudeste	535	17519	7200	18353	122	0	0
Sul	41	1215	222	902	10	0	0
Exterior	0	0	0	0	0	0	0
<b>TOTAL = 80.377</b>	<b>1257</b>	<b>26167</b>	<b>13039</b>	<b>39602</b>	<b>312</b>	<b>0</b>	<b>0</b>

**Quantidade de empregados por localização geográfica e faixa etária**

	Abaixo de 30 anos	De 30 a 50 anos	Acima de 50 anos
Norte	2106	2506	219
Nordeste	8358	12325	1303
Centro-Oeste	3171	3572	698
Sudeste	18316	21241	4172
Sul	953	1059	378
Exterior	0	0	0
<b>TOTAL = 80.377</b>	<b>32904</b>	<b>40703</b>	<b>6770</b>

## 10.1 Descrição dos recursos humanos

### 10. Recursos Humanos

#### 10.1. Descrição dos Recursos Humanos

(a) número de empregados, total e por grupos, com base na atividade desempenhada, na localização geográfica e em indicadores de diversidade, que, dentro de cada nível hierárquico do emissor

Exercício social encerrado em 31 de dezembro de 2023:

#### Quantidade de empregados por declaração de gênero

	Feminino	Masculino	Não binário*	Outros**	Prefere não responder***
Liderança	3.143	4.421	0	0	0
Não-liderança	36.227	36.586	0	0	0
<b>TOTAL</b>	<b>39.370</b>	<b>41.007</b>	<b>0</b>	<b>0</b>	<b>0</b>

\*Não-binário: Indivíduos que não se identificam do escopo binário de gênero (feminino ou masculino).

\*\*Outros: Indivíduos que não se identificam com nenhuma das três opções de autodeclaração de gênero apresentadas (feminino, masculino e não binário).

\*\*\*Prefere não responder: Total de empregados/membros do órgão da administração que optaram por não ter suas informações declaradas neste indicador.

#### Quantidade de empregados por declaração de cor ou raça

	Amarelo	Branco	Preto	Pardo	Indígena	Outros*	Prefere não responder**
Liderança	138	2.746	1.031	3.628	21	0	0
Não-liderança	1.119	23.421	12.008	35.974	291	0	0
<b>TOTAL</b>	<b>1.257</b>	<b>26.167</b>	<b>13.039</b>	<b>39.602</b>	<b>312</b>	<b>0</b>	<b>0</b>

\*Outros: indivíduos que não se identificam com nenhuma das cinco opções de autodeclaração de raça/cor/etnia definidas pelo IBGE.

\*\*Prefere não responder: Total de empregados/membros do órgão da administração que optaram por não ter suas informações declaradas neste indicador.

#### Quantidade de empregados por posição e faixa etária

	Abaixo de 30 anos	De 30 a 50 anos	Acima de 50 anos
Liderança	1.375	5.593	596
Não-liderança	31.529	35.110	6.174
<b>TOTAL</b>	<b>32.904</b>	<b>40.703</b>	<b>6.770</b>

## 10.1 Descrição dos recursos humanos

### Quantidade de empregados por posição e localização geográfica

	Norte	Nordeste	Centro-Oeste	Sudeste	Sul	Exterior
Liderança	429	1.997	689	4.202	247	0
Não-liderança	4.402	19.989	6.752	39.527	2.143	0
<b>TOTAL</b>	<b>4.831</b>	<b>21.986</b>	<b>7.441</b>	<b>43.729</b>	<b>2.390</b>	<b>0</b>

### Quantidade de empregados por localização geográfica e gênero

	Feminino	Masculino	Não binário*	Outros**	Prefere não responder***
Norte	2.224	2.607	0	0	0
Nordeste	10.123	11.863	0	0	0
Centro-Oeste	3.992	3.449	0	0	0
Sudeste	21.870	21.859	0	0	0
Sul	1.161	1.229	0	0	0
Exterior	n/a	n/a	0	0	0
<b>TOTAL</b>	<b>39.370</b>	<b>41.007</b>	<b>0</b>	<b>0</b>	<b>0</b>

\*Não-binário: Indivíduos que não se identificam do escopo binário de gênero (feminino ou masculino).

\*\*Outros: Indivíduos que não se identificam com nenhuma das três opções de autodeclaração de gênero apresentadas (feminino, masculino e não binário).

\*\*\*Prefere não responder: Total de empregados/membros do órgão da administração que optaram por não ter suas informações declaradas neste indicador.

### Quantidade de empregados por localização geográfica e cor ou raça

	Amarelo	Branco	Preto	Pardo	Indígena	Outros*	Prefere não responder**
Norte	84	864	637	3.224	22	0	0
Nordeste	423	4.310	3.983	13.157	113	0	0
Centro-Oeste	174	2.259	997	3.966	45	0	0
Sudeste	535	17.519	7.200	18.353	122	0	0
Sul	41	1.215	222	902	10	0	0
Exterior	0	0	0	0	0	0	0
<b>TOTAL</b>	<b>1.257</b>	<b>26.167</b>	<b>13.039</b>	<b>39.602</b>	<b>312</b>	<b>0</b>	<b>0</b>

\*Outros: indivíduos que não se identificam com nenhuma das cinco opções de autodeclaração de raça/cor/etnia definidas pelo IBGE.

\*\*Prefere não responder: Total de empregados/membros do órgão da administração que optaram por não ter suas informações declaradas neste indicador.

## 10.1 Descrição dos recursos humanos

### Quantidade de empregados por localização geográfico e faixa etária

	Abaixo de 30 anos	De 30 a 50 anos	Acima de 50 anos
Norte	2.106	2.506	219
Nordeste	8.358	12.325	1.303
Centro-Oeste	3.171	3.572	698
Sudeste	18.316	21.241	4.172
Sul	953	1.059	378
Exterior	0	0	0
<b>TOTAL</b>	<b>32.904</b>	<b>40.703</b>	<b>6.770</b>

A Companhia informa que os dados referentes à quantidade de empregados divididos por gênero foram extraídos do cadastro de folha de pagamento.

### Quantidade de empregados agrupados por outros atributos de diversidade

Em linha com as orientações do Ofício Circular/Anual-2024-CVM/SEP, embora o detalhamento de informações sobre pessoas com deficiência (PcDs) seja exigido apenas a partir de 2025, conforme explicitado na Resolução CVM nº 198/24, de 01.02.2024, a Companhia apresenta na tabela abaixo as informações sobre PcDs nos últimos 3 exercícios sociais:

#### PESSOAS COM DEFICIÊNCIA

	2021	2022	2023
Número total de pessoas com deficiência	3.231	4.098	4.372
% de pessoas com deficiência	5,4%	5,4%	5,4%
Número total de pessoas com deficiência em cargos de liderança (gerente e acima)	7	8	10
% de pessoas com deficiência em cargos de liderança [número de PcDs em cargos de liderança (gerentes e acima)/total de cargos de liderança (gerentes e acima)]	1,7%	1,6%	1,9%

#### (b) número de terceirizados (total e por grupos, com base na atividade desempenhada e na localização geográfica)

A Companhia contrata funcionários terceirizados conforme a necessidade operacional de cada uma das lojas, centros de distribuição e sede social e, portanto, não existe um número exato de terceirizados que possa ser informado. As principais atividades terceirizadas estão relacionadas a: (i) limpeza; (ii) segurança; (iii) manutenção; (iv) serviços de tecnologia da informação (TI) e (v) logística.

#### (c) índice de rotatividade

O índice de rotatividade (*turnover* total) da Companhia no exercício social encerrado em 31 de dezembro de 2023 foi de 29,4%.

## **10.2 Alterações relevantes**

### **10.2. Alterações Relevantes - Recursos Humanos**

Não aplicável, tendo em vista que não houve qualquer alteração relevante ocorrida com relação aos números divulgados no item 10.1 deste Formulário de Referência.

## 10.3 Políticas e práticas de remuneração dos empregados

### 10.3 Descrição da Política de Remuneração Dos Empregados

#### (a) política de salários e remuneração variável

A Companhia adota uma política de salários que sua administração acredita ser competitiva, a qual é constantemente avaliada em relação às práticas de mercado. Além disso, desenvolve programas para motivar seus colaboradores e reduzir o índice de rotatividade. Nesse sentido, a Companhia adota um programa de PPR - Programa de Participação nos Resultados - com políticas, diretrizes e procedimentos detalhados e pré-definidos. Todos os colaboradores da Companhia são elegíveis ao PPR. Os cargos operacionais, são elegíveis ao PPR Base, conforme CCT aprovada anualmente.

Para os cargos de Liderança, utilizamos indicadores de desempenho alinhados ao planejamento estratégico da Companhia, definidos com base no seu plano de negócios, que leva em consideração resultados quantitativos e qualitativos (avaliação de desempenho dos diretores). A título exemplificativo, nos últimos anos, a Companhia tem utilizado métricas baseadas nos seguintes indicadores: Vendas Líquidas, Margem Líquida, Despesas Gerais Administrativas e de Vendas, EBITDA, Lucro Líquido, Dívida Líquida, Índice de Sustentabilidade (% Mulheres na Liderança; Emissão Carbono), Nº de Tickets (Transações) e Market Share.

Parte desses indicadores são estritamente financeiros e os demais são fatores mensuráveis que contribuem para o resultado da Companhia e, portanto, possuem uma correlação com o seu desempenho financeiro. Dada a independência entre os diversos indicadores, cabe ressaltar que haverá a possibilidade de pagamento de valores aos diretores da Companhia no âmbito dos seus Programas de Participação nos Resultados em qualquer circunstância, independentemente da distribuição de dividendos pela Companhia, com base nos indicadores de desempenho aplicáveis, nos termos dos Programas de Participação nos Resultados celebrados anualmente pela Companhia. Assim, especialmente nos exercícios em que há apuração de prejuízo líquido ou de lucro líquido abaixo das metas corporativas, é possível que o alcance de percentual superior a 100% no cumprimento das metas atribuídas aos indicadores não estritamente financeiros, compense, ainda que parcialmente, o não atingimento dos indicadores estritamente financeiros. O valor total pago no âmbito dos Programas de Participação nos Resultados está previsto e limitado pelos termos e condições previstos nos referidos Programas.

#### (b) política de benefícios

Com o objetivo de proporcionar aos seus funcionários acesso a melhor qualidade de vida, a Companhia concede um amplo pacote de benefícios, considerando seu mercado de atuação.

Desta forma, além dos benefícios exigidos pela legislação aplicável, como vale da refeição e vale transporte, a Companhia oferece também aos seus funcionários: (i) convênio médico e assistência odontológica (inclusive para dependentes); (ii) prêmio por tempo de casa, para colaboradores vinculados à Companhia por mais de 10 anos; (iii) seguro de vida e auxílio funeral; (iv) acesso a uma Cooperativa de Crédito, (v) kits de material escolar a cada dependente legal; (vi) custeio de vacinas; (vii) previdência privada; (viii) extensão do período da licença maternidade em 60 dias além do exigido pela legislação; (ix) enxoval e auxílio financeiro específico para funcionárias que sejam mães, para compra de produtos relacionados ao cuidado da criança (como alimentação, higiene e vestuário); (x) programa de qualidade de vida através de parcerias com redes de academias; (xi) serviço social, dentre outros.

### 10.3 Políticas e práticas de remuneração dos empregados

**(c) características dos planos de remuneração baseados em ações dos empregados não-administradores**

Os funcionários não-administradores da Companhia estão habilitados a participar do Plano de Opção de Compra de Ações. Para informações adicionais sobre o Plano de Opção de Compra de Ações aplicável aos funcionários da Companhia, vide item 8.4 deste Formulário de Referência.

Em 31 de dezembro de 2023, os planos de remuneração baseados em ações cujos beneficiários são funcionários não administradores da Companhia, envolvem 5.181.508 ações de sua emissão.

**(d) Em razão entre (i) a maior remuneração individual (considerando a composição da remuneração com todos os itens descritos no campo 8.2.d) reconhecida no resultado do emissor no último exercício social, incluindo a remuneração de administrador estatutário, se for o caso; e (ii) a mediana da remuneração individual dos empregados do emissor no Brasil, desconsiderando-se a maior remuneração individual, conforme reconhecida em seu resultado no último exercício social**

Hoje, a maior parte dos(as) mais de 80 mil colaboradores(as) Assaí (93%) trabalham em lojas, o que significa dizer que ocupam cargos técnicos e operacionais (não-liderança) e, portanto, com a remuneração mais próxima ao piso salarial da categoria. Piso este acordado em convenção coletiva e que está alinhado às demais empresas do setor de varejo alimentar e atacado de autosserviço do país. Assim, a partir da média salarial dos colaboradores(as) – e excluindo o maior valor - o resultado da maior remuneração individual no Assaí é 448 vezes maior do que a mediana. Valor que está suportado pelo porte e desempenho da Companhia em vários aspectos, incluindo o desempenho financeiro e as realizações estratégicas, bem como pelas diversas responsabilidades assumidas no papel de líder e representante da Companhia; além da experiência e conhecimento acumulados necessários para o exercício do cargo. Reter um líder de excelência, com experiência e habilidades que agreguem valor ao negócio, é objetivo não apenas da Companhia, mas algo compartilhado e aprovado pelo Conselho de Administração e dos acionistas da Companhia.

Vale ainda reforçar que o Assaí conta com uma consultoria internacional especializada no tema de remuneração, a Korn Ferry, responsável por oferecer visão de mercado sobre todos os cargos disponíveis na Companhia (incluindo lideranças). Isso significa que o Assaí tem buscado realizar as melhores práticas salariais e de benefícios, alinhados ao mercado e às demais empresas do setor, evitando assim distorções e permitindo que a Companhia seja competitiva e atrativa na retenção de talentos. Isso tem permitido ao Assaí contar com uma liderança altamente especializada e conhecedora do setor e possui índices menores de *turn over* do que a média do setor.

**10.3(d) Políticas e práticas de remuneração dos empregados**

<b>Maior Remuneração Individual</b>	<b>Mediana da Remuneração Individual</b>	<b>Razão entre as Remunerações</b>
23.920.043,62	53.359,41	448,28
<b>Esclarecimento</b>		



## 10.4 Relações entre emissor e sindicatos

### 10.4. Descrição Das Relações Entre O Emissor E Sindicatos

Todos os empregados e empregadores são representados por Sindicatos de categoria, que por consequência participam das respectivas Convenções Coletivas de Trabalho, conforme determina a legislação trabalhista vigente.

As Convenções Coletivas de Trabalho são deliberadas em assembleias patronais e de empregados, de acordo com a vigência de cada instrumento normativo.

A Companhia atua em todo o país com, aproximadamente, 185 sindicatos, fazendo parte das comissões de negociação patronal. Desta forma, existe a oportunidade de discutir e/ou influenciar, de acordo com os interesses da Companhia.

A área de Relações Sindicais mantém como prática de relacionamento, a realização de reuniões de entendimento e de renovação das condições de trabalho com as diversas lideranças sindicais, órgãos de fiscalização do trabalho em âmbito nacional. O principal objetivo dessa prática é estabelecer um relacionamento transparente, para que empregador e empregados sejam beneficiados e todas as questões sejam resolvidas de modo harmonioso e equilibrado.

A Companhia entende que as negociações mantidas com os sindicatos, a exemplo dos reajustes salariais, plano de participação nos resultados e condições de abertura e funcionamento do comércio aos domingos e feriados, são a base para a manutenção do equilíbrio nas relações de trabalho. Além disso, são realizados encontros especiais para abordar temas legislativos, tais como a função e limitações na contratação de menores aprendizes, portadores de necessidades especiais, entre outros.

A Companhia procura manter um processo permanente de negociação para a construção de soluções com as representações sindicais e demais órgãos, públicos e civis, com base na ética, no respeito aos colaboradores e na harmonia nas relações capital e trabalho, sendo que a Companhia não registrou greves nos últimos 3 exercícios sociais.

## **10.5 Outras informações relevantes**

### **10.5. Outras Informações Relevantes - Recursos Humanos**

Não aplicável, tendo em vista que todas as informações relevantes e pertinentes a este tópico foram divulgadas nos itens acima.

## 11.1 Regras, políticas e práticas

### 11. Transações com partes relacionadas

#### 11.1. Descrição das regras, políticas e práticas do emissor quanto à realização de transações com partes relacionadas

Em 14 de janeiro de 2021, o Conselho de Administração da Companhia aprovou uma Política de Transações com Partes Relacionadas (“Política”). Após a saída dos antigos acionistas controladores da Companhia de seu quadro acionário, a Companhia tem buscado fortalecer sua governança corporativa e, nesse sentido, aprovou uma nova versão da Política, que está disponível para consulta nos seguintes endereços:

- Site de Relação com Investidores da Companhia (<https://ri.assai.com.br/>), clicando em “Governança Corporativa”, “Estatuto e Políticas”, e, por fim, “Política de Transações com Partes Relacionadas” ou diretamente por meio do link: <https://api.mziq.com/mzfilemanager/v2/d/ec14f0ab-c5d4-4b12-a413-b6cc7475ed98/9d3e3a28-6f28-e6b2-a701-d81934fa12e3?origin=1>; e
- Site da Comissão de Valores Mobiliários (“CVM”) (<https://www.rad.cvm.gov.br/ENET/frmExibirArquivoIPEEExterno.aspx?NumeroProtocoloEntrega=1123171>).

Pela referida Política, as transações que envolvam um valor igual ou inferior a R\$ 25 milhões em um único negócio ou em um conjunto de negócios realizados em 12 meses (“Montante Significativo”), estarão sujeitas à (i) análise prévia por um comitê constituído por integrantes (a) do Departamento Jurídico Societário da Companhia; (b) da área responsável pela contratação da Transação com Parte Relacionada; (c) da contabilidade da Companhia; (d) da área de Central de Compras Administrativas da Companhia (se houver processo competitivo para a referida contratação); e (e) de outras áreas que sejam consideradas necessárias (“Comitê de Avaliação”); e (ii) aprovação formal pelo Comitê de Governança Corporativa, Sustentabilidade e Indicação.

Por sua vez, as transações com partes relacionadas com valor maior do que o Montante Significativo, estarão sujeitas à: (i) análise prévia pelo Comitê de Avaliação; (ii) análise pelo Comitê de Governança Corporativa, Sustentabilidade e Indicação; e (iii) aprovação formal pelo Conselho de Administração, observado o disposto abaixo.

O Conselho de Administração, por sua própria iniciativa ou por recomendação do Comitê de Governança Corporativa, Sustentabilidade e Indicação, poderá determinar que a transação, em razão de sua relevância ou de outras características que o Conselho de Administração considere relevantes, seja examinada por um comitê especial independente que tenha sido constituído e delibere nos termos do Parecer de Orientação CVM nº 35 (“Comitê Especial”).

O Comitê de Governança Corporativa, Sustentabilidade e Indicação e o Conselho de Administração analisarão, anualmente, todas as transações com partes relacionadas em bases contínuas, para verificar se é do interesse da Companhia que as referidas transações prossigam em vigor ou, se for o caso, determinar à Diretoria da Companhia que proceda à rescisão dos contratos ou à sua renegociação a fim de se adequarem às condições de mercado vigentes.

## 11.1 Regras, políticas e práticas

Ainda, conforme alteração do Estatuto Social da Companhia aprovado em Assembleia Geral Extraordinária realizada em 12 de dezembro de 2022, a Companhia criou um nível adicional de aprovação e incluiu como competência da Assembleia Geral a aprovação de transações com partes relacionadas, conforme definidas nas normas contábeis aplicáveis, cujo valor, individual ou agregado ao longo de um exercício social, seja superior a R\$ 100 milhões, atualizado anualmente pela variação do Índice Nacional de Preços ao Consumidor Amplo - IPCA, apurado e divulgado pelo Instituto Brasileiro de Geografia e Estatística – IBGE, observado que os acionistas representando partes relacionadas na transação deverão se abster de votar.

Quando se tratar de transação entre partes relacionadas que deva ser aprovada pela Assembleia Geral de Acionistas da Companhia por determinação legal, a transação deverá ser examinada por um Comitê Especial.

Também deverá ser examinada por um Comitê Especial a transação com parte relacionada que envolva sociedade controlada ou sob controle comum da Companhia que não seja companhia aberta, nas hipóteses em que referida transação, caso fosse realizada diretamente pela Companhia, devesse ser aprovada pela Assembleia Geral de Acionistas.

## 11.2 Transações com partes relacionadas

Parte relacionada	Data transação	Montante envolvido Real	Saldo existente	Montante Real	Duração	Taxa de juros cobrados
Financeira Itaú CBD S.A. Crédito, Financiamento e Investimento ("FIC")	27/10/2004	508.263.539,75	145.992.014,17	0,00	Indeterminada	N/A
<b>Relação com o emissor</b>	FIC é subsidiária indireta da Companhia e CBD possuía controlador comum com a Companhia à época da transação.					
<b>Objeto contrato</b>	Celebração de (i) acordo de associação para regular a oferta e distribuição de Produto e Serviço Financeiro (definido abaixo) ofertado pela FIC nas lojas da Companhia para implementação da parceria financeira entre a Companhia Brasileira de Distribuição e o Itaú Unibanco Holding S.A., (ii) acordo comercial de serviços de subcredenciamento, (iii) ampliação do canal de oferta de cartões co-branded mediante a utilização da plataforma da Companhia e direcionamento para FIC e (iv) contrato visando exploração da base de clientes da Companhia pela FIC para oferta e distribuição de planos odontológicos exclusivamente pelo canal de telemarketing. Para fins do acordo de associação (i, ii e iii), "Produto e Serviço Financeiro" compreende todo o produto e serviço financeiro, securitário, previdenciário, inclusive aqueles que cuja distribuição, comercialização ou prestação o fornecedor necessite licença ou autorização do BACEN, SUSEP ou da CVM, incluindo, sem limitação, a garantia estendida e os produtos e serviços acessórios, tais como serviços de assistência (veículo emergencial, viagens, residencial etc.), bem como os relacionados a cartões de créditos (co-branded ou private label). O valor incluído no campo "saldo existente" corresponde aos montantes recebidos em 2023 e no campo "montante envolvido no negócio" corresponde aos montantes transacionados nos 5 últimos anos.					
<b>Garantia e seguros</b>	N/A					
<b>Rescisão ou extinção</b>	No caso do acordo comercial de serviços de subcredenciamento, (i) por descumprimento das obrigações não sanadas em 30 dias do recebimento de notificação; (ii) mediante notificação prévia de 30 dias; (iii) em caso de insolvência; (iv) em caso de comprovação de falsidade, omissão, erro, incorreção ou inexatidão nas declarações prestadas; e (v) promulgação de lei ou regulamentos ou emissão de uma ordem governamental proibindo o cumprimento das obrigações no acordo.					
<b>Natureza e razão para a operação</b>	A transação observa, à época da contratação, condições praticadas pelo mercado, tendo sido aprovada de acordo com a Política vigente. Ainda, foi firmada por escrito, com especificação de suas principais características e condições, tais como preço, prazo, eventual garantia, responsabilidade pelo recolhimento de impostos, pagamentos de taxas, obtenções de licenças, entre outras, sendo o pagamento compensatório avaliado de acordo com o caráter personalíssimo da obrigação e valor intelectual e de reputação da contraparte, entre outros, e mediante sua comparação, quando aplicável, com outras operações semelhantes praticadas pelo mercado em geral.					
<b>Posição contratual do emissor</b>	Devedor					

## 11.2. Informações sobre as transações com partes relacionadas

a. Parte relacionada	c. Data da transação	g. Saldo existente	h. Montante da parte relacionada, se possível aferir (Reais)	j. Duração	Se Empréstimo ou outro tipo de dívida	
					i. Natureza e razões para a operação	ii. Taxa de juros cobrados
Financeira Itaú CBD S.A. Crédito, Financiamento e Investimento (“FIC”)	27/10/2004	R\$ 145.992.014,17	N/A	Indeterminada	N/A	N/A
<b>b. Relação com o emissor</b>	FIC é subsidiária indireta da Companhia e CBD possuía controlador comum com a Companhia à época da transação.					
<b>d. Objeto contrato</b>	Celebração de (i) acordo de associação para regular a oferta e distribuição de Produto e Serviço Financeiro (definido abaixo) ofertado pela FIC nas lojas da Companhia para implementação da parceria financeira entre a Companhia Brasileira de Distribuição e o Itaú Unibanco Holding S.A., (ii) acordo comercial de serviços de subcredenciamento, (iii) ampliação do canal de oferta de cartões <i>co-branded</i> mediante a utilização da plataforma da Companhia e direcionamento para FIC e (iv) contrato visando exploração da base de clientes da Companhia pela FIC para oferta e distribuição de planos odontológicos exclusivamente pelo canal de telemarketing.					

	Para fins do acordo de associação (i, ii e iii), “Produto e Serviço Financeiro” compreende todo o produto e serviço financeiro, securitário, previdenciário, inclusive aqueles que cuja distribuição, comercialização ou prestação o fornecedor necessite licença ou autorização do BACEN, SUSEP ou da CVM, incluindo, sem limitação, a garantia estendida e os produtos e serviços acessórios, tais como serviços de assistência (veículo emergencial, viagens, residencial etc.), bem como os relacionados a cartões de créditos ( <i>co-branded</i> ou <i>private label</i> ). O valor incluído no campo “saldo existente” corresponde aos montantes recebidos em 2023 e no campo “montante envolvido no negócio” corresponde aos montantes transacionados nos 5 últimos anos.
<b>e. Se o emissor é credor ou devedor ou Outras</b>	Devedor
<b>f. Montante envolvido no negócio (Reais)</b>	R\$ 508.263.539,75
<b>i. Garantia e seguros</b>	N/A
<b>k. Condições de Rescisão ou extinção</b>	No caso do acordo comercial de serviços de subcredenciamento, (i) por descumprimento das obrigações não sanadas em 30 dias do recebimento de notificação; (ii) mediante notificação prévia de 30 dias; (iii) em caso de insolvência; (iv) em caso de comprovação de falsidade, omissão, erro, incorreção ou inexatidão nas declarações prestadas; e (v) promulgação de lei ou regulamentos ou emissão de uma ordem governamental proibindo o cumprimento das obrigações no acordo.
<b>n. medidas tomadas para tratar dos conflitos de interesses</b>	A Companhia conta com Código de Ética, Política de Conflito de Interesses e Regimento Interno do Conselho de Administração, para estabelecer providências acerca de conflito de interesses reais ou potenciais, regrando a obrigação de reporte e declaração de impedimento em negócios com parentes, amigos ou constatação de conflito de interesses. Há penalidades em caso de descumprimento de tais regras, com aplicação de sanções disciplinares a serem avaliadas pelo Diretor Executivo da área e/ou pelo Comitê de Ética da Companhia.
<b>o. demonstrações do caráter estritamente comutativo</b>	A transação observa, à época da contratação, condições praticadas pelo mercado, tendo sido aprovada de acordo com a Política vigente. Ainda, foi firmada por escrito, com especificação de suas principais características e condições, tais como preço, prazo, eventual garantia, responsabilidade pelo recolhimento de impostos, pagamentos de taxas, obtenções de licenças, entre outras, sendo o pagamento compensatório avaliado de acordo com o caráter personalíssimo da obrigação e valor intelectual e de reputação da contraparte, entre outros, e mediante sua comparação, quando aplicável, com outras operações semelhantes praticadas pelo mercado em geral.

<b>das condições pactuadas ou o pagamento compensatório adequado</b>	
--	--



## 11.3 Outras informações relevantes

### 11.3. Outras informações relevantes

Como detalhado no item 1.1 deste Formulário de Referência, a Companhia pertenceu a grupo econômico controlado por Casino Guichard Perrachon (“Casino”), e esteve sob sua influência, na qualidade de coligada, até junho de 2023, quando o Casino passou a deter participação acionária inferior à 0,01% do capital social da Companhia. Como resultado da redução de sua participação acionária, o Casino e as sociedades por ele controladas, inclusive a Companhia Brasileira de Distribuição (“CBD”), deixaram de ser considerados partes relacionadas da Companhia.

Por essa razão, os saldos reconhecidos pela Companhia em decorrência das transações realizadas com Casino, CBD e sociedades por eles controladas foram reclassificados do grupo de “Partes Relacionadas” para as rubricas “Outras conta a receber” e “Outras contas a pagar” nas demonstrações financeiras relativas ao exercício social encerrado em 31 de dezembro de 2023 — com apresentação, na Nota Explicativa 10.1, de saldos zerados, em termos comparativos com os saldos apresentados no período contábil encerrado em 31 de dezembro de 2022.

Não obstante, a Companhia esclarece que tais contratos observaram, até o trimestre encerrado em 30 de junho de 2023, as regras de aprovação, monitoramento e divulgação de transações com parte relacionadas, nos termos e forma exigidos pelas políticas internas da Companhia e normas contábeis, conforme aplicável.

Informações a respeito dos contratos celebrados entre a Companhia e CBD, no âmbito da reorganização societária que resultou na segregação de suas atividades operacionais, em especial o “Acordo de Separação e Outras Avenças”, podem ser consultadas no item 1.15 deste Formulário de Referência.

**12.1 Informações sobre o capital social**

Tipo Capital		Capital Emitido	
Data da autorização ou aprovação	Prazo de integralização	Valor do capital	
12/12/2024		1.271.695.073,49	
Quantidade de ações ordinárias	Quantidade de ações preferenciais	Quantidade total de ações	
1.352.215.647	0	1.352.215.647	

Tipo Capital		Capital Subscrito	
Data da autorização ou aprovação	Prazo de integralização	Valor do capital	
12/12/2024		1.271.695.073,49	
Quantidade de ações ordinárias	Quantidade de ações preferenciais	Quantidade total de ações	
1.352.215.647	0	1.352.215.647	

Tipo Capital		Capital Integralizado	
Data da autorização ou aprovação	Prazo de integralização	Valor do capital	
12/12/2024		1.271.695.073,49	
Quantidade de ações ordinárias	Quantidade de ações preferenciais	Quantidade total de ações	
1.352.215.647	0	1.352.215.647	

Tipo Capital		Capital Autorizado	
Data da autorização ou aprovação	Prazo de integralização	Valor do capital	
21/01/2022		0,00	
Quantidade de ações ordinárias	Quantidade de ações preferenciais	Quantidade total de ações	
647.784.353	0	647.784.353	

## **12.2 Emissores estrangeiros - Direitos e regras**

### **12.2. Direitos Das Ações de Emissores Estrangeiros**

Não aplicável, uma vez que a Companhia é brasileira.

### 12.3 Outros valores mobiliários emitidos no Brasil

<b>Valor mobiliário</b>	<b>Nota Comercial</b>
<b>Identificação do valor mobiliário</b>	Nota Promissória Comercial (1ª emissão da Companhia) – em 6 séries
<b>Data de emissão</b>	04/07/2019
<b>Data de vencimento</b>	04/07/2025
<b>Quantidade</b>	14
<b>Unidade</b>	
<b>Valor nominal global R\$</b>	800.000.000,00
<b>Saldo Devedor em Aberto</b>	578.179.457,92
<b>Restrição a circulação</b>	Sim
<b>Descrição da restrição</b>	Tendo em vista que as notas promissórias da 1ª emissão da Companhia (“Notas Promissórias 1ª Emissão”) foram objeto de distribuição pública com esforços restritos, com dispensa automática de registro perante a CVM, nos termos da Instrução CVM nº 476, de 16 de janeiro de 2009, conforme alterada (“ICVM nº 476”), as mesmas poderão ser negociadas entre investidores qualificados e depois de decorridos 90 dias da respectiva subscrição ou aquisição por investidores profissionais.
<b>Conversibilidade</b>	Sim
<b>Condição da conversibilidade e efeitos sobre o capital-social</b>	Não
<b>Possibilidade resgate</b>	Sim
<b>Hipótese e cálculo do valor de resgate</b>	<p>A Companhia poderá comunicar a realização do resgate antecipado da totalidade das Notas Promissórias em circulação, a seu exclusivo critério, a partir do 12º mês, inclusive, contado da Data de Emissão, informando os titulares das Notas Promissórias 1ª Emissão, por meio de envio de comunicado à totalidade dos titulares de Nota Promissória 1ª Emissão, com cópia para o Agente Fiduciário, ou de publicação de comunicado aos titulares das Notas Promissórias 1ª Emissão com 60 dias de antecedência da data do evento (“Resgate Antecipado”), comunicando: (i) a data em que será realizado o Resgate Antecipado, não podendo realizar resgate parcial das Notas Promissórias 1ª Emissão em circulação e (ii) qualquer outra informação relevante para os titulares das Notas Promissórias 1ª Emissão.</p> <p>O valor a ser pago aos Titulares de Notas Promissórias 1ª Emissão a título de Resgate Antecipado Facultativo será o Valor Nominal Unitário acrescido da Remuneração, calculada pro rata temporis desde a Data de Emissão até a data do efetivo Resgate Antecipado acrescido de prêmio, incidente sobre o saldo devedor das Notas Promissórias 1ª Emissão, calculado sobre o saldo devedor da Nota Promissória 1ª Emissão</p>

## 12.3 Outros valores mobiliários emitidos no Brasil

<b>Características dos valores mobiliários de dívida</b>	<p>As Notas Promissórias 1ª Emissão foram emitidas em 6 Séries, com vencimento de cada série nas seguintes datas: 03/07/20, 05/07/21, 04/07/22, 04/07/23, 04/07/24 e 04/07/25, ressalvada a hipótese de eventual vencimento antecipado. O principal, denominado como Valor Nominal Unitário neste instrumento, e os Juros Remuneratórios somente serão pagos ao titular desta Nota Promissória 1ª Emissão na Data de Vencimento, ordinário ou antecipado.</p> <p>Sobre o Valor Nominal Unitário incidirão juros remuneratórios equivalentes a 100,00% (cem por cento) da variação acumulada das taxas médias diárias dos DI Depósitos Interfinanceiros de um dia, denominadas "Taxas DI over extra grupo", expressas na forma percentual ao ano, base 252 (duzentos e cinquenta e dois) Dias Úteis, calculadas e divulgadas diariamente pela B3 no informativo diário disponível em sua página na Internet (<a href="http://www.b3.com.br">http://www.b3.com.br</a>) ("Taxa DI"), acrescida de uma sobretaxa de 0,72% (setenta e dois centésimos por cento) ao ano, calculados de forma exponencial e cumulativa pro rata temporis, por Dias Úteis decorridos, com base em um ano de 252 (duzentos e cinquenta e dois) Dias Úteis, desde a Data de Emissão das Notas Promissórias 1ª Emissão até a data de seu efetivo pagamento.</p>
<b>Condições para alteração dos direitos assegurados por tais valores mobiliários</b>	<p>Os titulares de Notas Promissórias 1ª Emissão poderão, a qualquer tempo, reunir-se em Assembleia de Titulares de Notas Promissórias 1ª Emissão a fim de deliberar sobre matéria de interesse da comunhão dos titulares de Notas Promissórias 1ª Emissão. Nas deliberações da Assembleia Geral de Titulares de Notas Promissórias 1ª Emissão, a cada Nota Promissória 1ª Emissão caberá um voto. As deliberações serão tomadas pela maioria absoluta dos presentes, exceto se previsto de forma diversa na Cártula. Para as alterações previstas neste parágrafo, as deliberações serão tomadas por, no mínimo, 90% (noventa por cento) dos Titulares de Notas Promissórias 1ª Emissão em circulação no mercado; (b) alteração dos quóruns previstos na Cártula; (c) alterações da Remuneração, exceto pelo disposto na Cláusula "Pagamento de Tributos"; (d) alteração do prazo de vigência das Cártulas; (f) alteração da Avalista; (h) alteração das disposições relativas a resgate antecipado facultativo; ou (j) alteração de qualquer hipótese de vencimento antecipado automático ou não automático.</p>
<b>Outras características relevantes</b>	<p>Poderão ser declaradas antecipadamente vencidas todas as obrigações da Companhia relativas às Notas Promissórias 1ª Emissão, na ocorrência dos eventos descritos nas Cártulas da 1ª emissão de Notas Promissórias 1ª Emissão.</p>
<hr/>	
<b>Valor mobiliário</b>	<b>Debêntures</b>
<b>Identificação do valor mobiliário</b>	Debêntures Simples, não conversíveis em ações (2ª emissão da Companhia) – em 2 séries
<b>Data de emissão</b>	20/05/2021
<b>Data de vencimento</b>	20/05/2028
<b>Quantidade</b>	1.600.000
<b>Unidade</b>	
<b>Valor nominal global R\$</b>	1.600.000.000,00
<b>Saldo Devedor em Aberto</b>	1.623.448.603,78
<b>Restrição a circulação</b>	Sim
<b>Descrição da restrição</b>	Tendo em vista que as debêntures da 2ª emissão acima descrita ("Debêntures 2ª Emissão") foram objeto de oferta restrita com dispensa automática de registro perante a CVM, nos termos da ICVM nº 476, as mesmas poderão ser negociadas entre investidores qualificados e depois de decorridos 90 dias da respectiva subscrição ou aquisição por investidores profissionais.
<b>Conversibilidade</b>	Sim
<b>Condição da conversibilidade e efeitos sobre o capital-social</b>	Não

## 12.3 Outros valores mobiliários emitidos no Brasil

<b>Possibilidade resgate</b>	Sim
<b>Hipótese e cálculo do valor de resgate</b>	<p>A Companhia poderá: (i) em relação às Debêntures da Primeira Série, a partir de 20 de maio de 2023 (inclusive), e (ii) em relação às Debêntures da Segunda Série, a partir de 20 de maio de 2025 (inclusive), resgatar, a qualquer momento, a totalidade das Debêntures 2ª Emissão da respectiva série, por meio de envio de comunicado à totalidade dos titulares das Debêntures 2ª Emissão da respectiva série, com cópia para o Agente Fiduciário, ou de publicação de comunicado aos titulares das Debêntures 2ª Emissão da respectiva série, nos termos da Cláusula 4.20 da Escritura de Emissão, com 10 (dez) Dias Úteis de antecedência da data do evento (“Resgate Antecipado Facultativo”), informando: (i) a data em que será realizado o Resgate Antecipado Facultativo, que deverá ser um Dia Útil e a qual série(s) ele se relaciona; e (ii) qualquer outra informação relevante para os titulares das Debêntures 2ª Emissão da respectiva série.</p> <p>Na hipótese de Resgate Antecipado Facultativo, será realizado o pagamento do seu respectivo Valor Nominal Unitário ou do saldo do Valor Nominal Unitário, conforme o caso, acrescido da respectiva Remuneração, calculada pro rata temporis desde a respectiva Data de Primeira Subscrição e Integralização ou da respectiva última Data de Pagamento da Remuneração, conforme o caso, até a data do efetivo Resgate Antecipado Facultativo, acrescido a tal valor o Prêmio de Resgate Antecipado Facultativo (conforme abaixo definido), bem como multa e juros moratórios, se houver. Considera-se “Prêmio de Resgate Antecipado Facultativo” um prêmio equivalente a 0,40% (quarenta centésimos por cento) ao ano, pro rata temporis, base 252 (duzentos e cinquenta e dois) Dias Úteis, incidente sobre o Valor Nominal Unitário ou do saldo do Valor Nominal Unitário da respectiva série, acrescido da respectiva Remuneração, calculada pro rata temporis desde a Data de Primeira Subscrição e Integralização ou da respectiva última Data de Pagamento da Remuneração, conforme o caso, até a data do efetivo Resgate Antecipado Facultativo, considerando a quantidade de Dias Úteis a transcorrer entre a data do Resgate Antecipado Facultativo e as Datas de Vencimento das Debêntures 2ª Emissão.</p> <p>A B3 deverá ser comunicada, pela Companhia, em conjunto com o Agente Fiduciário, sobre a realização do Resgate Antecipado Facultativo das Debêntures 2ª Emissão com, no mínimo, 3 (três) Dias Úteis de antecedência da data estipulada para sua realização. Não será admitido o Resgate Antecipado Facultativo parcial das Debêntures 2ª Emissão.</p>

## 12.3 Outros valores mobiliários emitidos no Brasil

### Características dos valores mobiliários de dívida

As Debêntures 2ª Emissão da Companhia são da espécie quirografária, nos termos do artigo 58 da Lei das Sociedades por Ações, não contando com garantia real ou fidejussória, ou qualquer segregação de bens da Companhia como garantia aos debenturistas em caso de necessidade de execução judicial ou extrajudicial das obrigações da Companhia decorrentes das debêntures e da Escritura de Emissão, e não conferindo qualquer privilégio, especial ou geral, aos debenturistas.

O Valor Nominal Unitário ou o saldo do Valor Nominal Unitário, conforme o caso, das Debêntures da Primeira Série não será objeto de atualização monetária. A partir da Data da Primeira Subscrição e Integralização, as Debêntures da Primeira Série farão jus a uma remuneração correspondente à variação acumulada de 100% (cem por cento) das taxas médias diárias dos DI – Depósitos Interfinanceiros de um dia, “over extra grupo”, expressas na forma percentual ao ano, base 252 (duzentos e cinquenta e dois) Dias Úteis (“Taxa DI”), calculadas e divulgadas diariamente pela B3 S.A. – Brasil, Bolsa, Balcão, no informativo diário disponível em sua página na Internet (<http://www.b3.com.br>) (“B3”), acrescida exponencialmente de spread de 1,70% (um inteiro e setenta centésimos por cento) ao ano, base 252 (duzentos e cinquenta e dois) Dias Úteis, incidentes sobre o Valor Nominal Unitário ou sobre o saldo do Valor Nominal Unitário, conforme o caso, das Debêntures da Primeira Série, e pagos ao final de cada Período de Capitalização, conforme definido na Cláusula 4.9.5 da Escritura de Emissão, das Debêntures da Primeira Série (“Remuneração da Primeira Série”).

O Valor Nominal Unitário ou o saldo do Valor Nominal Unitário, conforme o caso, das Debêntures da Segunda Série, não será objeto de atualização monetária. A partir da Data da Primeira Subscrição e Integralização, as Debêntures da Segunda Série farão jus a uma remuneração correspondente à variação acumulada de 100% (cem por cento) da Taxa DI, acrescida exponencialmente de spread de 1,95% (um inteiro e noventa e cinco centésimos por cento) ao ano, base 252 (duzentos e cinquenta e dois) Dias Úteis, incidentes sobre o Valor Nominal Unitário ou sobre o saldo do Valor Nominal Unitário, conforme o caso, das Debêntures da Segunda Série, e pagos ao final de cada Período de Capitalização, conforme definido na Cláusula 4.9.5 da Escritura de Emissão, das Debêntures da Segunda Série (“Remuneração da Segunda Série” e, em conjunto com a Remuneração da Primeira Série, “Remunerações”).

A Remuneração da Primeira Série será paga semestralmente, a partir da Data de Emissão, sempre no dia 20 dos meses de maio e novembro de cada ano, sendo que o primeiro pagamento da Remuneração da Primeira Série será devido em 20 de novembro de 2021 e, o último, será devido na Data de Vencimento das Debêntures da Primeira Série.

A Remuneração da Segunda Série será paga semestralmente, a partir da Data de Emissão, sempre no dia 20 dos meses de maio e novembro de cada ano, sendo que o primeiro pagamento da Remuneração da Segunda Série será devido em 20 de novembro de 2021 e, o último, será devido na Data de Vencimento das Debêntures da Segunda Série.

Definiu-se como o Agente Fiduciário dessa operação, a Pentágono S.A. Distribuidora de Títulos e Valores Mobiliários (“Agente Fiduciário”), constituindo suas obrigações e deveres na Cláusula Sexta da Escritura de Emissão.

## 12.3 Outros valores mobiliários emitidos no Brasil

### Condições para alteração dos direitos assegurados por tais valores mobiliários

Cada Debênture 2ª Emissão em circulação conferirá a seu titular o direito a um voto nas Assembleias Gerais de Debenturistas, cujas deliberações, ressalvadas as exceções previstas na Escritura de Emissão, serão tomadas por titulares de Debêntures que representem a maioria das Debêntures 2ª Emissão em circulação, sendo admitida a constituição de mandatários, titulares de Debêntures 2ª Emissão ou não.

Sem prejuízo do disposto na Escritura de Emissão, qualquer alteração (i) no prazo de vigência das Debêntures 2ª Emissão; (ii) nas Datas de Pagamento das Remunerações; (iii) no parâmetro de cálculo das Remunerações; (iv) nos quóruns de deliberação das Assembleias Gerais de Debenturistas; ou (v) na Cláusula 4.12 (Vencimento Antecipado) e nas Cláusulas 4.12 (Resgate Antecipado Facultativo), 4.13 (Amortização Extraordinária Facultativa) e 4.15 (Oferta de Resgate Antecipado) da Escritura de Emissão, inclusive no caso de renúncia ou perdão temporário, deverá ser aprovada por titulares de Debêntures 2ª Emissão que representem, no mínimo, 90% (noventa por cento) das Debêntures 2ª Emissão em circulação ou das Debêntures 2ª Emissão em Circulação da respectiva Série.

A não declaração de vencimento antecipado das Debêntures 2ª Emissão, nos termos da Cláusula 4.11.4 da Escritura de Emissão, dependerá da aprovação de titulares de Debêntures 2ª Emissão que representem, no mínimo, 90% (noventa por cento) das Debêntures 2ª Emissão em circulação.

Para efeito da constituição do quórum de instalação e deliberação a que se refere a Cláusula Sétima da Escritura de Emissão, serão consideradas como Debêntures 2ª Emissão em circulação aquelas Debêntures 2ª Emissão emitidas pela Companhia que ainda não tiverem sido resgatadas e/ou liquidadas, devendo ser excluídas do número de tais Debêntures 2ª Emissão aquelas que a Companhia possuir em tesouraria, ou que sejam pertencentes ao seu controlador ou a qualquer de suas sociedades controladas e coligadas, bem como respectivos diretores ou conselheiros e respectivos parentes até segundo grau.

### Outras características relevantes

Não aplicável.

Valor mobiliário	Nota Comercial
<b>Identificação do valor mobiliário</b>	Nota Promissória Comercial (2ª emissão da Companhia) – em 2 séries
<b>Data de emissão</b>	27/08/2021
<b>Data de vencimento</b>	27/02/2025
<b>Quantidade</b>	1.000
<b>Unidade</b>	
<b>Valor nominal global R\$</b>	2.500.000.000,00
<b>Saldo Devedor em Aberto</b>	3.364.314.576,36
<b>Restrição a circulação</b>	Sim
<b>Descrição da restrição</b>	Tendo em vista que as notas promissórias da 2ª emissão da Companhia acima descritas (“Notas Promissórias 2ª Emissão”) foram objeto de distribuição pública com esforços restritos, com dispensa automática de registro perante a CVM, nos termos da ICVM nº 476, as mesmas poderão ser negociadas entre investidores qualificados e depois de decorridos 90 dias da respectiva subscrição ou aquisição por investidores profissionais.
<b>Conversibilidade</b>	Sim
<b>Condição da conversibilidade e efeitos sobre o capital-social</b>	Não
<b>Possibilidade resgate</b>	Sim



## 12.3 Outros valores mobiliários emitidos no Brasil

<b>Hipótese e cálculo do valor de resgate</b>	<p>A Companhia poderá comunicar a realização do resgate antecipado da totalidade das Notas Promissórias 2ª Emissão em circulação, a seu exclusivo critério, a partir do 18º mês, inclusive, contado da Data de Emissão, informando os titulares das Notas Promissórias, por meio de envio de comunicado à totalidade dos Titulares das Notas Promissórias da respectiva série, com cópia para o Agente Fiduciário, ou de publicação de comunicado aos titulares das Notas Promissórias da respectiva série, com 10 Dias Úteis de antecedência da data do evento, informando: (i) a data em que será realizado o Resgate Antecipado Facultativo, que deverá ser um Dia Útil; e (ii) qualquer outra informação relevante para os Titulares das Notas Promissórias da respectiva série. Na hipótese de Resgate Antecipado Facultativo, será realizado o pagamento do seu respectivo Valor Nominal Unitário, acrescido da respectiva Remuneração, calculada pro rata temporis desde a respectiva Data de Emissão até a data do efetivo Resgate Antecipado Facultativo, acrescido a tal valor o Prêmio de Resgate Antecipado Facultativo, bem como multa e juros moratórios, se houver.</p>
<b>Características dos valores mobiliários de dívida</b>	<p>As Notas Promissórias 2ª Emissão foram emitidas em duas séries, com vencimento de cada série nas seguintes datas: 27/08/2024 e 27/02/25, ressalvada a hipótese de eventual vencimento antecipado. O principal, denominado como Valor Nominal Unitário neste instrumento, e os Juros Remuneratórios somente serão pagos ao titular desta Nota Promissória na Data de Vencimento, ordinário ou antecipado.</p> <p>Notas Promissórias da 1ª Série:</p> <p>Sobre o Valor Nominal Unitário incidirão juros remuneratórios equivalentes a 100,00% (cem por cento) da variação acumulada das taxas médias diárias dos DI Depósitos Interfinanceiros de um dia, denominadas “Taxas DI over extra grupo”, expressas na forma percentual ao ano, base 252 (duzentos e cinquenta e dois) Dias Úteis, calculadas e divulgadas diariamente pela B3 no informativo diário disponível em sua página na Internet (<a href="http://www.b3.com.br">http://www.b3.com.br</a>) (“Taxa DI”), acrescida de uma sobretaxa de 1,47% (um inteiro e quarenta e sete centésimos por cento) ao ano, calculados de forma exponencial e cumulativa pro rata temporis, por Dias Úteis decorridos, com base em um ano de 252 (duzentos e cinquenta e dois) Dias Úteis, desde a Data de Emissão das Notas Promissórias até a data de seu efetivo pagamento.</p> <p>Notas Promissórias da 2ª Série:</p> <p>Sobre o Valor Nominal Unitário incidirão juros remuneratórios equivalentes a 100,00% (cem por cento) da variação acumulada da Taxa DI, acrescida de uma sobretaxa de 1,53% (um inteiro e cinquenta e três centésimos por cento) ao ano, calculados de forma exponencial e cumulativa pro rata temporis, por Dias Úteis decorridos, com base em um ano de 252 (duzentos e cinquenta e dois) Dias Úteis, desde a Data de Emissão das Notas Promissórias até a data de seu efetivo pagamento.</p>
<b>Condições para alteração dos direitos assegurados por tais valores mobiliários</b>	<p>Os titulares de Notas Promissórias poderão, a qualquer tempo, reunir-se em Assembleia de Titulares de Notas Promissórias a fim de deliberar sobre matéria de interesse da comunhão dos titulares de Notas Promissórias.</p> <p>Nas deliberações da Assembleia Geral de Titulares de Notas Promissórias, a cada Nota Promissória caberá um voto. As deliberações serão tomadas pela maioria absoluta dos presentes, exceto se previsto de forma diversa na Cártula.</p> <p>Para qualquer alteração (i) no prazo de vigência das Notas Promissórias; (ii) nas Datas de Pagamento da Remuneração; (iii) no parâmetro de cálculo da Remuneração; (iv) nos quóruns de deliberação das Assembleias Gerais; ou (v) na redação dos Eventos de Vencimento Antecipado, alteração dos termos e condições do Resgate Antecipado Facultativo e/ou Oferta de Resgate Antecipado acima, deverá ser aprovada por Titulares que representem, no mínimo, em primeira ou em segunda convocação, 90% (noventa por cento) das Notas Promissórias em circulação ou das Notas Promissórias em circulação da respectiva série.</p>

## 12.3 Outros valores mobiliários emitidos no Brasil

**Outras características relevantes** Poderão ser declaradas antecipadamente vencidas todas as obrigações da Companhia relativas às Notas Promissórias, na ocorrência dos eventos descritos nas Cártulas da 2ª emissão de Notas Promissórias.

<b>Valor mobiliário</b>	<b>Debêntures</b>
<b>Identificação do valor mobiliário</b>	Debêntures (3ª emissão da Companhia) – em 2 séries
<b>Data de emissão</b>	15/10/2021
<b>Data de vencimento</b>	14/10/2031
<b>Quantidade Unidade</b>	1.500.000
<b>Valor nominal global R\$</b>	1.500.000.000,00
<b>Saldo Devedor em Aberto</b>	1.713.787.158,56
<b>Restrição a circulação</b>	Não
<b>Conversibilidade</b>	Sim
<b>Condição da conversibilidade e efeitos sobre o capital-social</b>	Não
<b>Possibilidade resgate</b>	Sim
<b>Hipótese e cálculo do valor de resgate</b>	<p>A Companhia poderá: (i) em relação às Debêntures da Primeira Série, a partir de 15 de outubro de 2025 (inclusive), e (ii) em relação às Debêntures da Segunda Série, a partir de 15 de outubro de 2027 (inclusive), resgatar, a qualquer momento, a totalidade das Debêntures 3ª Emissão da respectiva série, por meio de envio de comunicado à Debenturista, com cópia para o Agente Fiduciário dos CRI, ou de publicação de comunicado aos Titulares de CRI da respectiva série, conforme procedimento previsto no Termo de Securitização, com 10 Dias Úteis de antecedência da data do evento, informando: (i) a data em que será realizado o Resgate Antecipado Facultativo, que deverá ser um Dia Útil e a qual série(s) ele se relaciona; e (ii) qualquer outra informação relevante para a realização do Resgate Antecipado Facultativo.</p> <p>Na hipótese de Resgate Antecipado Facultativo, será realizado o pagamento do valor indicado nos itens (i) e (ii), dos dois o que for maior: (i) Valor Nominal Unitário Atualizado ou saldo do Valor Nominal Unitário Atualizado, conforme o caso, acrescido (a) das respectivas Remunerações, calculadas pro rata temporis desde a primeira Data de Integralização ou a Data de Pagamento da Remuneração imediatamente anterior (inclusive), conforme o caso, até a data do efetivo Resgate Antecipado Facultativo (exclusive); (b) dos Encargos Moratórios, se houver; e (c) de quaisquer obrigações pecuniárias vencidas e não pagas referentes às Debêntures; ou (ii) Valor presente das parcelas remanescentes de pagamento de amortização do Valor Nominal Unitário Atualizado das Debêntures, acrescido (a) das respectivas Remunerações, utilizando como taxa de desconto a taxa interna de retorno do título público Tesouro IPCA+ com juros semestrais (NTN-B), com duration mais próxima a duration remanescente das Debêntures, conforme o caso, na data do Resgate Antecipado Facultativo, utilizando-se a cotação indicativa divulgada pela ANBIMA em sua página na rede mundial de computadores (<a href="http://www.anbima.com.br">http://www.anbima.com.br</a>) apurada no segundo Dia Útil imediatamente anterior à data do Resgate Antecipado Facultativo, calculado conforme fórmula descrita na Escritura de Emissão; (b) dos Encargos Moratórios, se houver; e (c) de quaisquer obrigações pecuniárias vencidas e não pagas referentes às Debêntures.</p>

## 12.3 Outros valores mobiliários emitidos no Brasil

### Características dos valores mobiliários de dívida

As Debêntures 3ª Emissão foram emitidas em duas séries, com vencimento de cada série nas seguintes datas: 13/10/2028 e 14/10/2031, ressalvada a hipótese de eventual vencimento antecipado. O principal, denominado como Valor Nominal Unitário neste instrumento, e os Juros Remuneratórios somente serão pagos Debenturista na Data de Vencimento, ordinário ou antecipado.

Debêntures da 1ª Série:

A partir da primeira Data de Integralização, as Debêntures da Primeira Série farão jus a uma remuneração correspondente a 5,1531% (cinco inteiros e mil, quinhentos e trinta e um décimos de milésimos por cento) ao ano, base 252 (duzentos e cinquenta e dois) Dias Úteis incidente sobre o Valor Nominal Unitário Atualizado ou sobre o saldo do Valor Nominal Unitário Atualizado, conforme o caso, das Debêntures da Primeira Série, e paga ao final de cada Período de Capitalização das Debêntures da Primeira Série. A Remuneração da Primeira Série deverá ser calculada de acordo com a fórmula descrita na Escritura de Emissão.

Debêntures da 2ª Série:

A partir da primeira Data de Integralização, as Debêntures da Segunda Série farão jus a uma remuneração correspondente a 5,2662% (cinco inteiros e dois mil, seiscentos e sessenta e dois décimos de milésimos por cento) ao ano, base 252 (duzentos e cinquenta e dois) Dias Úteis incidente sobre o Valor Nominal Unitário Atualizado ou sobre o saldo do Valor Nominal Unitário Atualizado, conforme o caso, das Debêntures da Segunda Série, e paga ao final de cada Período de Capitalização das Debêntures da Segunda Série. A Remuneração da Segunda Série deverá ser calculada de acordo com a fórmula descrita na Escritura de Emissão.

### Condições para alteração dos direitos assegurados por tais valores mobiliários

N/A

### Outras características relevantes

As Debêntures da 3ª Emissão foram emitidas em conexão com a emissão de certificados de recebíveis imobiliários da True Securitizadora S.A.

A Debenturista deverá declarar antecipadamente vencidas as obrigações decorrentes das Debêntures, e exigir o imediato pagamento, pela Companhia, do saldo devedor do Valor Nominal Unitário das Debêntures, acrescido da Remuneração aplicável, calculada pro rata temporis desde a Data de Integralização das Debêntures ou a data de pagamento de Remuneração aplicável imediatamente anterior, conforme o caso, até a data do efetivo pagamento, sem prejuízo, quando for o caso, dos Encargos Moratórios, na ocorrência de qualquer dos eventos de inadimplemento previsto no contrato, após o vencimento dos seus respectivos prazos de cura.

Valor mobiliário	Debêntures
Identificação do valor mobiliário	Debêntures Simples, não conversíveis em ações (4ª emissão da Companhia) – em série única
Data de emissão	26/11/2021
Data de vencimento	26/11/2027
Quantidade Unidade	2.000.000
Valor nominal global R\$	2.000.000.000,00
Saldo Devedor em Aberto	2.023.884.978,41
Restrição a circulação	Sim

### 12.3 Outros valores mobiliários emitidos no Brasil

<b>Descrição da restrição</b>	Tendo em vista que as debêntures da 4ª emissão acima descrita (“Debêntures 4ª Emissão”) foram objeto de oferta restrita com dispensa automática de registro perante a CVM, nos termos da ICVM nº 476, as mesmas poderão ser negociadas entre investidores qualificados e depois de decorridos 90 dias da respectiva subscrição ou aquisição por investidores profissionais.
<b>Conversibilidade</b>	Sim
<b>Condição da conversibilidade e efeitos sobre o capital-social</b>	Não
<b>Possibilidade resgate</b>	Sim
<b>Hipótese e cálculo do valor de resgate</b>	<p>A Companhia poderá, observados os termos e condições estabelecidos a seguir, a seu exclusivo critério a qualquer momento, a partir de 27 de maio de 2025, inclusive, realizar o resgate antecipado da totalidade das Debêntures 4ª Emissão, por meio de envio de comunicado à totalidade dos titulares das Debêntures 4ª Emissão da respectiva série, com cópia para o Agente Fiduciário, ou de publicação de comunicado aos titulares das Debêntures 4ª Emissão da respectiva série, nos termos da Cláusula 4.20 da Escritura de Emissão, com 10 (dez) Dias Úteis de antecedência da data do evento (“Resgate Antecipado Facultativo”), informando: (i) a data em que será realizado o Resgate Antecipado Facultativo, que deverá ser um Dia Útil; e (ii) qualquer outra informação relevante para os titulares das Debêntures 4ª Emissão da respectiva série.</p> <p>Na hipótese de Resgate Antecipado Facultativo, será realizado o pagamento do seu respectivo Valor Nominal Unitário ou do saldo do Valor Nominal Unitário, conforme o caso, acrescido da Remuneração, calculada pro rata temporis desde a Data de Primeira Subscrição e Integralização ou da última Data de Pagamento da Remuneração, conforme o caso, até a data do efetivo Resgate Antecipado Facultativo, acrescido a tal valor o Prêmio de Resgate Antecipado Facultativo, bem como multa e juros moratórios, se houver. Considera-se “Prêmio de Resgate Antecipado Facultativo” um prêmio equivalente a 0,40% (quarenta por cento) ao ano, pro rata temporis, base 252 (duzentos e cinquenta e dois) Dias Úteis, incidente sobre o Valor Nominal Unitário ou saldo do Valor Nominal Unitário, acrescido da Remuneração devida, calculada pro rata temporis desde a Data de Primeira Subscrição e Integralização ou da última Data de Pagamento da Remuneração, conforme o caso, até a data do efetivo Resgate Antecipado Facultativo, multiplicado pelo prazo remanescente, considerando a quantidade de Dias Úteis a transcorrer entre a data do Resgate Antecipado Facultativo e Data de Vencimento das Debêntures, conforme fórmula descrita na Escritura de Emissão.</p> <p>A B3 deverá ser comunicada, pela Companhia, em conjunto com o Agente Fiduciário, sobre a realização do Resgate Antecipado Facultativo das Debêntures 4ª Emissão com, no mínimo, 3 (três) Dias Úteis de antecedência da data estipulada para sua realização. Não será admitido o Resgate Antecipado Facultativo parcial das Debêntures 4ª Emissão.</p>

## 12.3 Outros valores mobiliários emitidos no Brasil

### Características dos valores mobiliários de dívida

As Debêntures da 4ª Emissão da Companhia são da espécie quirografária, nos termos do artigo 58 da Lei das Sociedades por Ações, não contando com garantia real ou fidejussória, ou qualquer segregação de bens da Companhia como garantia aos debenturistas em caso de necessidade de execução judicial ou extrajudicial das obrigações da Companhia decorrentes das Debêntures 4ª Emissão e da Escritura de Emissão, e não conferindo qualquer privilégio, especial ou geral, aos debenturistas. A partir da Data da Primeira Subscrição e Integralização, as Debêntures 4ª Emissão farão jus a uma remuneração correspondente à variação acumulada de 100% (cem por cento) das taxas médias diárias dos DI – Depósitos Interfinanceiros de um dia, “over extra grupo”, expressas na forma percentual ao ano, base 252 (duzentos e cinquenta e dois) Dias Úteis, calculadas e divulgadas diariamente pela B3 S.A. – Brasil, Bolsa, Balcão, no informativo diário disponível em sua página na Internet (<http://www.b3.com.br>), acrescida exponencialmente de spread de 1,6000% (um inteiro e seis mil décimos de milésimos por cento) ao ano, base 252 (duzentos e cinquenta e dois) Dias Úteis, incidentes sobre o Valor Nominal Unitário ou sobre o saldo do Valor Nominal Unitário, conforme o caso, e pagos ao final de cada Período de Capitalização, conforme definido na Cláusula 4.9.5 da Escritura de Emissão (“Remuneração”). A Remuneração será paga semestralmente, a partir da Data de Emissão sempre no dia 26 dos meses de maio e novembro de cada ano, sendo que o primeiro pagamento da Remuneração será devido em 26 de maio de 2022 e, o último, será devido na Data de Vencimento das Debêntures 4ª Emissão. Definiu-se como o Agente Fiduciário dessa operação, a Pentágono S.A. Distribuidora de Títulos e Valores Mobiliários (“Agente Fiduciário”), constituindo suas obrigações e deveres na Cláusula Sexta da Escritura de Emissão.

### Condições para alteração dos direitos assegurados por tais valores mobiliários

Cada Debênture 4ª Emissão em circulação conferirá a seu titular o direito a um voto nas Assembleias Gerais de Debenturistas, cujas deliberações, ressalvadas as exceções previstas na Escritura de Emissão, serão tomadas por titulares de Debêntures 4ª Emissão que representem a maioria das Debêntures 4ª Emissão em circulação, sendo admitida a constituição de mandatários, titulares de Debêntures 4ª Emissão ou não. Sem prejuízo do disposto na Escritura de Emissão, qualquer alteração (i) no prazo de vigência das Debêntures 4ª Emissão; (ii) nas Datas de Pagamento da Remuneração; (iii) no parâmetro de cálculo da Remuneração; (iv) nos quóruns de deliberação das Assembleias Gerais de Debenturistas; ou (v) na Cláusula 4.12 (Vencimento Antecipado) e nas Cláusulas 4.12 (Resgate Antecipado Facultativo), 4.13 (Amortização Extraordinária Facultativa) e 4.15 (Oferta de Resgate Antecipado) da Escritura de Emissão, inclusive no caso de renúncia ou perdão temporário, deverá ser aprovada por titulares de Debêntures que representem, no mínimo, 90% (noventa por cento) das Debêntures 4ª Emissão em circulação. A não declaração de vencimento antecipado das Debêntures 4ª Emissão, nos termos da Cláusula 4.11.4 da Escritura de Emissão, dependerá da aprovação de titulares de Debêntures 4ª Emissão que representem, no mínimo, 90% (noventa por cento) das Debêntures 4ª Emissão em circulação. Para efeito da constituição do quórum de instalação e deliberação a que se refere a Cláusula Sétima da Escritura de Emissão, serão consideradas como Debêntures 4ª Emissão em circulação aquelas Debêntures 4ª Emissão emitidas pela Companhia que ainda não tiverem sido resgatadas e/ou liquidadas, devendo ser excluídas do número de tais Debêntures 4ª Emissão aquelas que a Companhia possuir em tesouraria, ou que sejam pertencentes ao seu controlador ou a qualquer de suas sociedades controladas e coligadas, bem como respectivos diretores ou conselheiros e respectivos parentes até segundo grau.

### Outras características relevantes

Não aplicável.

### Valor mobiliário

### Nota Comercial

### Identificação do valor mobiliário

Nota Comercial (1ª emissão da Companhia) – Série Única

### 12.3 Outros valores mobiliários emitidos no Brasil

<b>Data de emissão</b>	10/02/2022
<b>Data de vencimento</b>	09/02/2025
<b>Quantidade Unidade</b>	750.000
<b>Valor nominal global R\$</b>	750.000.000,00
<b>Saldo Devedor em Aberto</b>	789.605.804,94
<b>Restrição a circulação</b>	Sim
<b>Descrição da restrição</b>	Tendo em vista que as notas comerciais da 1ª emissão da Companhia acima descritas (“Notas Comerciais 1ª Emissão”) foram objeto de distribuição pública com esforços restritos, com dispensa automática de registro perante a CVM, nos termos da ICVM nº 476, as mesmas poderão ser negociadas entre investidores qualificados e depois de decorridos 90 dias da respectiva subscrição ou aquisição por investidores profissionais
<b>Convertibilidade</b>	Sim
<b>Condição da conversibilidade e efeitos sobre o capital-social</b>	Não
<b>Possibilidade resgate</b>	Sim
<b>Hipótese e cálculo do valor de resgate</b>	<p>A Companhia poderá, a seu exclusivo critério, a partir de 10 de fevereiro de 2022, inclusive, realizar o resgate antecipado facultativo total das Notas Comerciais 1ª Emissão.</p> <p>Na hipótese de Resgate Antecipado Facultativo, será realizado o pagamento do valor equivalente a (a) Valor Nominal Unitário das Notas Comerciais 1ª Emissão a serem resgatadas, acrescido (b) da Remuneração e demais encargos devidos e não pagos até a data do Resgate Antecipado Facultativo, calculado pro rata temporis desde a Data de Início da Rentabilidade, ou a Data de Pagamento da Remuneração anterior, conforme o caso, até a data do efetivo Resgate Antecipado Facultativo, incidente sobre o Valor Nominal Unitário e (c) de prêmio flat incidente sobre o Valor Nominal Unitário das Notas Comerciais 1ª Emissão a serem resgatadas, acrescido da Remuneração, conforme indicado no Termo de Emissão.</p>
<b>Características dos valores mobiliários de dívida</b>	<p>As Notas Comerciais 1ª Emissão foram emitidas em série única, com vencimento em 9 de fevereiro de 2025, ressalvada a hipótese de eventual vencimento antecipado. O principal, denominado como Valor Nominal Unitário, e os Juros Remuneratórios somente serão pagos ao titular da Nota Comercial 1ª Emissão na Data de Vencimento, ordinário ou antecipado.</p> <p>Sobre o Valor Nominal Unitário das Notas Comerciais 1ª Emissão incidirão juros remuneratórios correspondentes à variação acumulada de 100% (cem por cento) das taxas médias diárias do DI – Depósitos Interfinanceiros de um dia, “over extra grupo”, expressas na forma percentual ao ano, base 252 (duzentos e cinquenta e dois) Dias Úteis, calculadas e divulgadas diariamente pela B3, acrescida de spread (sobretaxa) de 1,70% (um inteiro e setenta centésimos por cento) ao ano, base 252 (duzentos e cinquenta e dois) Dias Úteis, de acordo com fórmula prevista no Termo de Emissão.</p>

### 12.3 Outros valores mobiliários emitidos no Brasil

<b>Condições para alteração dos direitos assegurados por tais valores mobiliários</b>	Os titulares das Notas Comerciais 1ª Emissão poderão, a qualquer tempo, reunir-se em Assembleia de Titulares das Notas Comerciais 1ª Emissão a fim de deliberar sobre matéria de interesse da comunhão dos titulares das Notas Comerciais 1ª Emissão. Nas deliberações da Assembleia Geral de Titulares de Notas Comerciais 1ª Emissão, a cada Nota Comercial 1ª Emissão caberá um voto. As deliberações serão tomadas por titulares de Notas Comerciais 1ª Emissão que representem, no mínimo, 2/3 das Notas Comerciais 1ª Emissão em circulação. Para qualquer alteração (i) no prazo de vigência das Notas Comerciais 1ª Emissão; (ii) nas Datas de Pagamento da Remuneração; (iii) no parâmetro de cálculo da Remuneração; (iv) nos quóruns de deliberação das Assembleias Gerais de Titulares de Notas Comerciais 1ª Emissão; ou (v) na redação da Cláusula 6.1 (Vencimento Antecipado), e nas Cláusulas 5.1 (Resgate Antecipado Facultativo), e 5.2 (Oferta de Resgate Antecipado) acima, deverá ser aprovada por titulares de Notas Comerciais 1ª Emissão que representem, no mínimo, em primeira ou em segunda convocação, 90% (noventa por cento) das Notas Comerciais 1ª Emissão em circulação.
<b>Outras características relevantes</b>	Poderão ser declaradas antecipadamente vencidas todas as obrigações da Companhia relativas às Notas Comerciais 1ª Emissão, na ocorrência dos eventos descritos no Termo de Emissão.
<hr/>	
<b>Valor mobiliário</b>	<b>Debêntures</b>
<b>Identificação do valor mobiliário</b>	Debêntures (5ª emissão da Companhia) – Série única
<b>Data de emissão</b>	28/03/2022
<b>Data de vencimento</b>	28/03/2025
<b>Quantidade</b>	250.000
<b>Unidade</b>	
<b>Valor nominal global R\$</b>	250.000.000,00
<b>Saldo Devedor em Aberto</b>	257.458.577,92
<b>Restrição a circulação</b>	Não
<b>Conversibilidade</b>	Sim
<b>Condição da conversibilidade e efeitos sobre o capital-social</b>	Não
<b>Possibilidade resgate</b>	Sim

## 12.3 Outros valores mobiliários emitidos no Brasil

<b>Hipótese e cálculo do valor de resgate</b>	<p>A Companhia poderá, a partir de 29 de setembro de 2023 (inclusive), resgatar, a qualquer momento, a totalidade das debêntures da 5ª emissão (“Debêntures 5ª Emissão”), por meio de envio de comunicado à titular das Debêntures 5ª Emissão, com cópia para o Agente Fiduciário dos CRI, ou de publicação de comunicado aos Titulares de CRI, conforme procedimento previsto no Termo de Securitização, com 10 Dias Úteis de antecedência da data do evento, informando: (i) a data em que será realizado o Resgate Antecipado Facultativo, que deverá ser um Dia Útil; e (ii) qualquer outra informação relevante para a realização do Resgate Antecipado Facultativo.</p> <p>Na hipótese de Resgate Antecipado Facultativo, será realizado o pagamento do valor indicado nos itens (i) e (ii), dos dois o que for maior: (i) Valor Nominal Unitário ou saldo do Valor Nominal Unitário, conforme o caso, acrescido da Remuneração, calculada pro rata temporis desde a primeira Data de Integralização ou da última Data de Pagamento da Remuneração, conforme o caso, até a data do efetivo Resgate Antecipado Facultativo, acrescido a tal valor o Prêmio de Resgate Antecipado Facultativo, bem como multa e juros moratórios, se houver. Considera-se “Prêmio de Resgate Antecipado Facultativo” um prêmio equivalente a 0,35% (trinta e cinco centésimos por cento) ao ano, pro rata temporis, base 252 (duzentos e cinquenta e dois) Dias Úteis, incidente sobre o Valor Nominal Unitário ou saldo do Valor Nominal Unitário, acrescido da Remuneração devida, calculada pro rata temporis desde a primeira Data de Integralização ou da última Data de Pagamento da Remuneração, conforme o caso, até a data do efetivo Resgate Antecipado Facultativo, multiplicado pelo prazo remanescente, considerando a quantidade de Dias Úteis a transcorrer entre a data do Resgate Antecipado Facultativo e Data de Vencimento das Debêntures 5ª Emissão, conforme fórmula descrita na Escritura de Emissão.</p> <p>Tesouraria: O termo registro só está sendo utilizado pela CVM 160, pela 476 o registro é dispensado, porém, o agente fiduciário disponibiliza os documentos no site</p>
<b>Características dos valores mobiliários de dívida</b>	<p>As Debêntures 5ª Emissão foram emitidas em série única com vencimento em 28 de março de 2025, ressalvada a hipótese de eventual vencimento antecipado. O principal, denominado como Valor Nominal Unitário, e os Juros Remuneratórios somente serão pagos Debenturista na Data de Vencimento, ordinário ou antecipado.</p> <p>A partir da primeira Data de Integralização, as Debêntures 5ª Emissão farão jus a uma remuneração correspondente à variação acumulada de 100% (cem por cento) das taxas médias diárias dos DI – Depósitos Interfinanceiros de um dia, “over extra grupo”, expressas na forma percentual ao ano, base 252 (duzentos e cinquenta e dois) Dias Úteis, calculadas e divulgadas diariamente pela B3 S.A. – Brasil, Bolsa, Balcão, no informativo diário disponível em sua página na Internet (<a href="http://www.b3.com.br">http://www.b3.com.br</a>), acrescida exponencialmente de spread de 0,75% (setenta e cinco centésimos por cento) ao ano, base 252 (duzentos e cinquenta e dois) Dias Úteis, incidentes sobre o Valor Nominal Unitário ou sobre o saldo do Valor Nominal Unitário, conforme o caso, e pagos ao final de cada Período de Capitalização. A Remuneração deverá ser calculada de acordo com a fórmula descrita na Escritura de Emissão.</p>
<b>Condições para alteração dos direitos assegurados por tais valores mobiliários</b>	N/A
<b>Outras características relevantes</b>	<p>A Debenturista deverá declarar antecipadamente vencidas as obrigações decorrentes das Debêntures 5ª Emissão, e exigir o imediato pagamento, pela Companhia, do saldo devedor do Valor Nominal Unitário das Debêntures, acrescido da Remuneração aplicável, calculada pro rata temporis desde a Data de Integralização das Debêntures 5ª Emissão ou a data de pagamento de Remuneração aplicável imediatamente anterior, conforme o caso, até a data do efetivo pagamento, sem prejuízo, quando for o caso, dos Encargos Moratórios, na ocorrência de qualquer dos eventos de inadimplemento previsto no contrato, após o vencimento dos seus respectivos prazos de cura.</p>
<b>Valor mobiliário</b>	<b>Debêntures</b>
<b>Identificação do valor mobiliário</b>	Debêntures (6ª emissão da Companhia) – 3 (três) séries



**12.3 Outros valores mobiliários emitidos no Brasil**

<b>Data de emissão</b>	15/09/2022
<b>Data de vencimento</b>	13/09/2029
<b>Quantidade</b>	600.000
<b>Unidade</b>	
<b>Valor nominal global</b>	600.000.000,00
<b>R\$</b>	
<b>Saldo Devedor em Aberto</b>	641.136.360,70
<b>Restrição a circulação</b>	Não
<b>Conversibilidade</b>	Sim
<b>Condição da conversibilidade e efeitos sobre o capital-social</b>	Não
<b>Possibilidade resgate</b>	Sim

### 12.3 Outros valores mobiliários emitidos no Brasil

**Hipótese e cálculo do valor de resgate**

A Companhia poderá, a partir de (i) 15 de setembro de 2025 (inclusive), no caso das debêntures da primeira série; (ii) 15 de setembro de 2026 (inclusive), no caso da segunda série; e (iii) 15 de setembro de 2027 (inclusive), no caso da terceira série, resgatar, a qualquer momento, a totalidade das debêntures da 6ª emissão (“Debêntures 6ª Emissão”), por meio de envio de comunicado à titular das Debêntures 6ª Emissão, com cópia para o Agente Fiduciário dos CRI, ou de publicação de comunicado aos Titulares de CRI, conforme procedimento previsto no Termo de Securitização, com 10 Dias Úteis de antecedência da data do evento, informando: (i) a data que será realizado o Resgate Antecipado Facultativo, em Dia Útil; e (ii) qualquer outra informação relevante para a realização do Resgate Antecipado Facultativo. Na hipótese de Resgate Antecipado Facultativo das Debêntures da Primeira ou Segunda Série, será realizado o pagamento do Valor Nominal Unitário ou do saldo do Valor Nominal Unitário, conforme o caso, acrescido da respectiva Remuneração, calculada pro rata temporis desde a primeira Data de Integralização ou da respectiva última Data de Pagamento da Remuneração até a data do efetivo Resgate Antecipado Facultativo, acrescido a tal valor o Prêmio de Resgate Antecipado Facultativo da Primeira ou Segunda Série, bem como multa e juros moratórios, se houver. Considera-se “Prêmio de Resgate Antecipado Facultativo da Primeira Série” e “Prêmio de Resgate Antecipado Facultativo da Segunda Série” um prêmio equivalente a 0,35% (trinta e cinco centésimo por cento) ao ano, pro rata temporis, base 252 (duzentos e cinquenta e dois) Dias Úteis, incidente sobre o Valor Nominal Unitário ou saldo do Valor Nominal Unitário, conforme o caso, acrescido da respectiva Remuneração devida, calculada pro rata temporis desde a primeira Data de Integralização da respectiva série ou da respectiva última Data de Pagamento da Remuneração, até a data do efetivo Resgate Antecipado Facultativo, multiplicado pelo prazo remanescente, considerando a quantidade de Dias Úteis a transcorrer entre a data do Resgate Antecipado Facultativo da Primeira ou Segunda Série e a respectiva Data de Vencimento das Debêntures da Primeira ou Segunda Série, conforme fórmula descrita na Escritura de Emissão. Na hipótese de Resgate Antecipado Facultativo das Debêntures da Terceira Série, será realizado o pagamento equivalente ao valor indicado no item (i) ou (ii), deles o que for maior: (i) Valor Nominal Unitário Atualizado, acrescido (a) da Remuneração das Debêntures da Terceira Série, calculados pro rata temporis desde a primeira Data de Integralização ou a Data de Pagamento da Remuneração da referida Série imediatamente anterior (inclusive), conforme o caso, até a data do efetivo Resgate Antecipado Facultativo da Terceira Série (exclusive); (b) dos Encargos Moratórios, se houver; e (c) de quaisquer obrigações pecuniárias referentes às Debêntures a serem resgatadas; ou (ii) valor presente das parcelas remanescentes de pagamento de amortização do Valor Nominal Unitário Atualizado das Debêntures da Terceira Série e da respectiva Remuneração, utilizando como taxa de desconto a taxa interna de retorno do título público Tesouro IPCA+ com juros semestrais (NTN-B), com duration mais próxima à Duration Remanescente, na data do Resgate Antecipado Facultativo da Terceira Série, utilizando-se a cotação indicativa divulgada pela ANBIMA (<http://www.anbima.com.br>) apurada no segundo Dia Útil imediatamente anterior à data do Resgate Antecipado Facultativo da Terceira Série, decrescido exponencialmente de 0,35% (trinta e cinco centésimos por cento), calculado conforme fórmula descrita na Escritura de Emissão; acrescido (a) dos Encargos Moratórios, se houver; e (b) de quaisquer obrigações pecuniárias referentes às Debêntures a serem resgatadas.

## 12.3 Outros valores mobiliários emitidos no Brasil

<b>Características dos valores mobiliários de dívida</b>	<p>O principal das Debêntures da Primeira Série e ) equivalente a 0,70% (setenta centésimos por cento) ao ano, base 252 (duzentos e cinquenta e dois) Dias Úteis, incidentes sobre o Valor Nominal Unitário das Debêntures Segunda Série ou sobre o saldo do Valor Nominal Unitário das Debêntures Segunda Série, conforme o caso, e pagos ao final de cada Período de Capitalização.</p> <p>Sobre o Valor Nominal Unitário Atualizado das Debêntures da Terceira Série incidirão juros remuneratórios de 6,70% (seis inteiros e setenta centésimos por cento) ao ano. A Remuneração das Debêntures da Terceira Série utilizará base 252 (duzentos e cinquenta e dois) Dias Úteis e será calculada de forma exponencial e cumulativa pro rata temporis, por Dias Úteis decorridos, incidentes sobre o Valor Nominal Unitário Atualizado das Debêntures da Terceira Série desde a primeira Data de Integralização das Debêntures ou da Data de Pagamento da Remuneração das Debêntures da Terceira Série imediatamente anterior, conforme o caso, paga ao final de cada Período de Capitalização das Debêntures da Terceira Série.</p> <p>A remuneração das Debêntures de cada uma das séries será paga sempre nos meses de março e setembro de cada ano, sendo o primeiro pagamento em 13 de março de 2023 e o último na respectiva data de vencimento.</p>
<b>Condições para alteração dos direitos assegurados por tais valores mobiliários</b>	N/A
<b>Outras características relevantes</b>	<p>O titular das Debêntures deverá declarar antecipadamente vencidas as obrigações decorrentes das Debêntures 6ª Emissão, e exigir o imediato pagamento, pela Companhia, do saldo devedor do Valor Nominal Unitário das Debêntures, acrescido da Remuneração aplicável, calculada pro rata temporis desde a Data de Integralização das Debêntures 5ª Emissão ou a data de pagamento de Remuneração aplicável imediatamente anterior, conforme o caso, até a data do efetivo pagamento, sem prejuízo, quando for o caso, dos Encargos Moratórios, na ocorrência de qualquer dos eventos de inadimplemento previsto no contrato, após o vencimento dos seus respectivos prazos de cura.</p>
<hr style="border-top: 1px dashed black;"/>	
<b>Valor mobiliário</b>	<b>Nota Comercial</b>
<b>Identificação do valor mobiliário</b>	2ª emissão de Notas Comerciais Escriturais em série única
<b>Data de emissão</b>	16/12/2022
<b>Data de vencimento</b>	27/12/2025
<b>Quantidade</b>	400.000
<b>Unidade</b>	
<b>Valor nominal global R\$</b>	400.000.000,00
<b>Saldo Devedor em Aberto</b>	457.339.804,88
<b>Restrição a circulação</b>	Sim
<b>Descrição da restrição</b>	Tendo em vista que as notas comerciais escriturais da 2ª emissão da Companhia acima descritas (“Notas Comerciais Escriturais 2ª Emissão”) foram objeto de distribuição pública com esforços restritos, com dispensa automática de registro perante a CVM, nos termos da ICVM nº 476, as mesmas poderão ser negociadas entre investidores qualificados e depois de decorridos 90 dias da respectiva subscrição ou aquisição por investidores profissionais.
<b>Conversibilidade</b>	Sim
<b>Condição da conversibilidade e efeitos sobre o capital-social</b>	Não
<b>Possibilidade resgate</b>	Sim

## 12.3 Outros valores mobiliários emitidos no Brasil

<b>Hipótese e cálculo do valor de resgate</b>	A Companhia poderá comunicar a realização do resgate antecipado da totalidade das Notas Comerciais Escriturais 2ª Emissão em circulação, a seu exclusivo critério, a partir de 27 de dezembro de 2022, informando os titulares das Notas Comerciais Escriturais 2ª Emissão, por meio de envio de comunicado à totalidade dos Titulares das Notas Comerciais Escriturais 2ª Emissão, com cópia para o Agente Fiduciário e para a B3 S.A. – Brasil, Bolsa, Balcão, com 10 Dias Úteis de antecedência da data do evento, informando: (i) a data em que será realizado o Resgate Antecipado Facultativo, que deverá ser um Dia Útil; (b) menção de que o valor correspondente ao pagamento será o Valor Nominal Unitário das Notas Comerciais, acrescido (i) de Remuneração, calculada conforme previsto no Termo de Emissão das Notas Comerciais Escriturais 2ª Emissão, acrescido (ii) de Remuneração, calculada conforme previsto no Termo de Emissão das Notas Comerciais Escriturais 2ª Emissão; (iii) do Prêmio de Resgate Antecipado Facultativo; e (c) qualquer outra informação relevante para os Titulares das Notas Comerciais Escriturais 2ª Emissão.
<b>Características dos valores mobiliários de dívida</b>	As Notas Comerciais Escriturais 2ª Emissão foram emitidas em série única, com vencimento em 27/12/2025, ressalvada a hipótese de eventual vencimento antecipado. O principal, denominado como Valor Nominal Unitário neste instrumento, e os Juros Remuneratórios somente serão pagos aos titulares das Notas Comerciais Escriturais 2ª Emissão na Data de Vencimento. Remuneração das Notas Comerciais Escriturais 2ª Emissão: O Valor Nominal Unitário das Notas Comerciais Escriturais 2ª Emissão não será atualizado monetariamente. Sobre o Valor Nominal Unitário das Notas Comerciais ou saldo do Valor Nominal Unitário das Notas Comerciais Escriturais 2ª Emissão incidirão juros remuneratórios correspondentes à variação acumulada de 100% (cem por cento) das taxas médias diárias do DI – Depósitos Interfinanceiros de um dia, “over extra grupo”, expressas na forma percentual ao ano, base 252 (duzentos e cinquenta e dois) Dias Úteis, calculadas e divulgadas diariamente pela B3 (“Taxa DI”), acrescida de spread (sobretaxa) de 0,93% (noventa e três centésimos por cento) ao ano, base 252 (duzentos e cinquenta e dois) Dias Úteis, calculado conforme fórmula constante no Termo de Emissão das Notas Comerciais Escriturais 2ª Emissão.
<b>Condições para alteração dos direitos assegurados por tais valores mobiliários</b>	Para qualquer alteração (i) no prazo de vigência das Notas Comerciais Escriturais 2ª Emissão; (ii) nas Datas de Pagamento da Remuneração; (iii) no parâmetro de cálculo da Remuneração; (iv) nos quóruns de deliberação das Assembleias Gerais; ou (v) na redação dos Eventos de Vencimento Antecipado, alteração dos termos e condições do Resgate Antecipado Facultativo e/ou Oferta de Resgate Antecipado acima, deverá ser aprovada por Titulares que representem, no mínimo, em primeira ou em segunda convocação, 90% (noventa por cento) das Notas Comerciais Escriturais 2ª Emissão em circulação.
<b>Outras características relevantes</b>	Poderão ser declaradas antecipadamente vencidas todas as obrigações da Companhia relativas às Notas Comerciais Escriturais 2ª Emissão, na ocorrência dos eventos descritos no Termo de Emissão das Notas Comerciais Escriturais 2ª Emissão.

<b>Valor mobiliário</b>	<b>Debêntures</b>
<b>Identificação do valor mobiliário</b>	7ª Emissão de Debêntures Simples – 3 séries
<b>Data de emissão</b>	15/07/2023
<b>Data de vencimento</b>	13/07/2028
<b>Quantidade Unidade</b>	1.000.000.000
<b>Valor nominal global R\$</b>	1.000.000.000,00
<b>Saldo Devedor em Aberto</b>	1.124.697.061,92
<b>Restrição a circulação</b>	Não
<b>Conversibilidade</b>	Não

## 12.3 Outros valores mobiliários emitidos no Brasil

<b>Possibilidade resgate</b>	Sim
<b>Hipótese e cálculo do valor de resgate</b>	<p>A Companhia poderá, a partir de (i) 15 de julho de 2025 (inclusive) para as Debêntures da Primeira Série; (ii) 15 de julho de 2026 (inclusive) para as Debêntures da Segunda Série; e (iii) 15 de julho de 2027 (inclusive) para as Debêntures da Terceira Série, resgatar, a qualquer momento, a totalidade das Debêntures da respectiva série, por meio de envio de comunicado à Debenturista, com cópia para o Agente Fiduciário dos CRI, ou de publicação de comunicado aos Titulares de CRI, conforme procedimento previsto no Termo de Securitização, com 10 (dez) Dias Úteis de antecedência da data do evento (“Resgate Antecipado Facultativo”), informando: (i) a data em que será realizado o Resgate Antecipado Facultativo, que deverá ser um Dia Útil; e (ii) qualquer outra informação relevante para a realização do Resgate Antecipado Facultativo.</p> <p>Na hipótese de Resgate Antecipado Facultativo das Debêntures da Primeira Série e/ou das Debêntures da Terceira Série, será realizado o pagamento do Valor Nominal Unitário ou do saldo do Valor Nominal Unitário, conforme o caso, acrescido da respectiva Remuneração, calculada pro rata temporis desde a primeira Data de Integralização ou da respectiva última Data de Pagamento da Remuneração, conforme o caso, até a data do efetivo Resgate Antecipado Facultativo, acrescido a tal valor o Prêmio de Resgate Antecipado Facultativo (conforme abaixo definido), bem como multa e juros moratórios, se houver. Para fins desta Escritura de Emissão, considera-se “Prêmio de Resgate Antecipado Facultativo” um prêmio equivalente a 0,35% (trinta e cinco centésimos por cento) ao ano, pro rata temporis, base 252 (duzentos e cinquenta e dois) Dias Úteis, incidente sobre o Valor Nominal Unitário ou saldo do Valor Nominal Unitário das Debêntures da Primeira Série e/ou das Debêntures da Terceira Série, conforme o caso, acrescido da respectiva Remuneração devida, calculada pro rata temporis desde a primeira Data de Integralização da respectiva série ou da respectiva última Data de Pagamento da Remuneração, conforme o caso, até a data do efetivo Resgate Antecipado Facultativo, multiplicado pelo prazo remanescente, considerando a quantidade de Dias Úteis a transcorrer entre a data do Resgate Antecipado Facultativo das Debêntures da Primeira Série e/ou das Debêntures da Terceira Série e a respectiva Data de Vencimento das Debêntures da Primeira Série e/ou das Debêntures da Terceira Série, conforme fórmula descrita na Escritura de Emissão. Na hipótese de Resgate Antecipado Facultativo da Segunda Série, será realizado o pagamento do valor indicado nos itens (i) ou (ii) abaixo, dos dois o maior: (i) Valor Nominal Unitário ou saldo do Valor Nominal Unitário das Debêntures da Segunda Série, conforme o caso, acrescido: (a) da Remuneração da Segunda Série calculada, pro rata temporis, desde a primeira Data de Integralização ou da última Data de Pagamento da Remuneração da Segunda Série, conforme o caso, até a data do efetivo resgate (exclusive); e (b) dos Encargos Moratórios (conforme definido na Escritura de Emissão), se houver; ou (ii) valor presente da soma dos valores remanescentes de pagamento de amortização do Valor Nominal Unitário ou saldo do Valor Nominal Unitário das Debêntures da Segunda Série, conforme o caso, e da Remuneração da Segunda Série, utilizando como taxa de desconto a taxa DI para 252 (duzentos e cinquenta e dois) Dias Úteis baseada no ajuste (interpolação) da curva Pré x DI, a ser divulgada pela B3 em sua página na internet, correspondente ao vértice com número de dias corridos mais próximo à duration remanescente das Debêntures da Segunda Série, a ser apurada no fechamento do Dia Útil imediatamente anterior à data do Resgate Antecipado Facultativo das Debêntures da Segunda Série, calculado conforme fórmula prevista na Escritura de Emissão.</p>

## 12.3 Outros valores mobiliários emitidos no Brasil

<b>Características dos valores mobiliários de dívida</b>	<p>As Debêntures da 7ª Emissão foram emitidas em 3 (três) séries e serão lastro para a emissão de até 3 (três) cédulas de crédito imobiliário pela Securitizadora que representarão os Créditos Imobiliários consubstanciados pelas Debêntures. As três séries de debêntures serão da espécie quirografária, nos termos do artigo 58 da Lei das Sociedades por Ações. As Debêntures não conferirão qualquer privilégio especial ou geral a seus titulares, bem como não será segregado nenhum dos bens da Emissora, em particular para garantia dos Debenturistas em caso de necessidade de execução judicial ou extrajudicial das obrigações da Emissora decorrentes das Debêntures.</p> <p>A principal remuneração das Debêntures da Primeira Série é equivalente a 1,00% (um por cento) ao ano, base 252 (duzentos e cinquenta e dois) Dias Úteis, incidentes sobre o Valor Nominal Unitário ou sobre o saldo do Valor Nominal Unitário das Debêntures Primeira Série.</p> <p>A principal remuneração das Debêntures da Segunda Série é equivalente a 1,00% (um por cento) ao ano, base 252 (duzentos e cinquenta e dois) Dias Úteis, incidentes sobre o Valor Nominal Unitário ou sobre o saldo do Valor Nominal Unitário das Debêntures Segunda Série.</p> <p>A principal remuneração das Debêntures da Primeira Série é equivalente a 1,15% (cento e quinze centésimos por cento) ao ano, base 252 (duzentos e cinquenta e dois) Dias Úteis, incidentes sobre o Valor Nominal Unitário ou sobre o saldo do Valor Nominal Unitário das Debêntures Terceira Série.</p> <p>As Debêntures não contarão com garantias.</p>
<b>Condições para alteração dos direitos assegurados por tais valores mobiliários</b>	N/A
<b>Outras características relevantes</b>	<p>A Securitizadora deverá declarar antecipadamente vencidas as obrigações decorrentes das Debêntures 7ª Emissão, e exigir o imediato pagamento, pela Companhia, do saldo devedor do Valor Nominal Unitário das Debêntures, acrescido da Remuneração aplicável, calculada pro rata temporis desde a Data de Integralização ou a data de pagamento de Remuneração aplicável imediatamente anterior, conforme o caso, até a data do efetivo pagamento, independentemente de qualquer aviso, interpelação ou notificação judicial ou extrajudicial à Companhia, nos termos e prazos estabelecidos na Escritura de Emissão.</p>
-----	
<b>Valor mobiliário</b>	<b>Debêntures</b>
<b>Identificação do valor mobiliário</b>	8ª Emissão de Debêntures Simples – 2 séries
<b>Data de emissão</b>	22/12/2023
<b>Data de vencimento</b>	22/12/2028
<b>Quantidade</b>	800.000
<b>Unidade</b>	
<b>Valor nominal global R\$</b>	800.000.000,00
<b>Saldo Devedor em Aberto</b>	801.640.033,41
<b>Restrição a circulação</b>	Não
<b>Conversibilidade</b>	Não
<b>Possibilidade resgate</b>	Sim

## 12.3 Outros valores mobiliários emitidos no Brasil

**Hipótese e cálculo do valor de resgate** A Companhia poderá, observados os termos e condições estabelecidos a seguir, a seu exclusivo critério a qualquer momento, (i) no caso das Debêntures da Primeira Série, a partir de 23 de dezembro de 2025, inclusive; e (ii) no caso das Debêntures da Segunda Série, a partir de 23 de dezembro de 2026, inclusive, realizar o resgate antecipado da totalidade das Debêntures (“Resgate Antecipado Facultativo”), por meio de envio de comunicado à totalidade dos titulares das Debêntures, com cópia para o Agente Fiduciário, ou de publicação de comunicado aos titulares das Debêntures, nos termos da Cláusula 4.19 desta Escritura de Emissão, com 10 (dez) Dias Úteis de antecedência da data do evento, informando: (i) a data em que será realizado o Resgate Antecipado Facultativo, que deverá ser um Dia Útil; e (ii) qualquer outra informação relevante para os titulares das Debêntures. 5.1.2. Na hipótese de Resgate Antecipado Facultativo, será realizado o pagamento do seu respectivo Valor Nominal Unitário ou saldo do Valor Nominal Unitário, conforme o caso, acrescido da Remuneração, calculada pro rata temporis desde a Data de Primeira Subscrição e Integralização ou da última Data de Pagamento da Remuneração, conforme o caso, até a data do efetivo Resgate Antecipado Facultativo, acrescido a tal valor o Prêmio de Resgate Antecipado Facultativo (conforme abaixo definido), bem como multa e juros moratórios, se houver. Para fins desta Escritura, considera-se “Prêmio de Resgate Antecipado Facultativo” um prêmio equivalente a 0,35% (trinta e cinco centésimos por cento) ao ano, pro rata temporis, base 252 (duzentos e cinquenta e dois) Dias Úteis, incidente sobre o Valor Nominal Unitário, acrescido da respectiva Remuneração devida, calculada pro rata temporis desde a Data de Primeira Subscrição e Integralização ou da última Data de Pagamento da Remuneração, conforme o caso, até a data do efetivo Resgate Antecipado Facultativo, multiplicado pelo prazo remanescente da respectiva série, considerando a quantidade de Dias Úteis a transcorrer entre a data do Resgate Antecipado Facultativo e Data de Vencimento das Debêntures, conforme fórmula:  $P = VR * i * (d/252)$ , onde: P = Prêmio de Resgate Antecipado Facultativo, calculado com 8 casas decimais, sem arredondamento; VR = Valor Nominal Unitário ou saldo do Valor Nominal Unitário, conforme o caso, acrescido da Remuneração das Debêntures, calculado, pro rata temporis, desde a Data de Início da Rentabilidade, ou a Data de Pagamento da Remuneração das Debêntures imediatamente anterior (inclusive), conforme o caso, até a data do efetivo resgate (exclusive); d = quantidade de Dias Úteis a transcorrer entre a data do efetivo Resgate Antecipado Facultativo (inclusive) e a Data de Vencimento das Debêntures da respectiva série (exclusive); e  $i = 0,35\%$ . 5.1.3. A B3 deverá ser comunicada, pela Emissora, em conjunto com o Agente Fiduciário, o Banco Liquidante e o Escriturador, sobre a realização do Resgate Antecipado Facultativo das Debêntures com, no mínimo, 3 (três) Dias Úteis de antecedência da data estipulada para sua realização.

Não será admitido o Resgate Antecipado Facultativo parcial das Debêntures. O pagamento das Debêntures objeto de Resgate Antecipado Facultativo será feito (i) por meio dos procedimentos adotados pela B3 para as Debêntures custodiadas eletronicamente na B3, e/ou (ii) mediante depósito em contas correntes indicadas pelos titulares das Debêntures, a ser realizado pelo Banco Liquidante e Escriturador, no caso de Debêntures que não estejam custodiadas eletronicamente na B3.

### 12.3 Outros valores mobiliários emitidos no Brasil

<b>Características dos valores mobiliários de dívida</b>	<p>As Debêntures da 8ª Emissão foram emitidas em 2 (duas) séries. As duas séries de debêntures serão da espécie quirografária, nos termos do artigo 58 da Lei das Sociedades por Ações. As Debêntures não conferirão qualquer privilégio especial ou geral a seus titulares, bem como não será segregado nenhum dos bens da Emissora, em particular para garantia dos Debenturistas em caso de necessidade de execução judicial ou extrajudicial das obrigações da Emissora decorrentes das Debêntures.</p> <p>A principal remuneração das Debêntures da Primeira Série é equivalente a 25% (vinte e cinco por cento) ao ano, base 252 (duzentos e cinquenta e dois) Dias Úteis, incidentes sobre o Valor Nominal Unitário ou sobre o saldo do Valor Nominal Unitário das Debêntures Primeira Série.</p> <p>A principal remuneração das Debêntures da Segunda Série é equivalente a 25% (vinte e cinco por cento) ao ano, base 252 (duzentos e cinquenta e dois) Dias Úteis, incidentes sobre o Valor Nominal Unitário ou sobre o saldo do Valor Nominal Unitário das Debêntures Segunda Série.</p>
<b>Condições para alteração dos direitos assegurados por tais valores mobiliários</b>	N/A
<b>Outras características relevantes</b>	N/A
<hr/>	
<b>Valor mobiliário</b>	<b>Debêntures</b>
<b>Identificação do valor mobiliário</b>	9ª Emissão de Debêntures Simples – Série Única
<b>Data de emissão</b>	25/03/2024
<b>Data de vencimento</b>	25/03/2029
<b>Quantidade</b>	500.000
<b>Unidade</b>	
<b>Valor nominal global R\$</b>	500.000.000,00
<b>Saldo Devedor em Aberto</b>	500.000.000,00
<b>Restrição a circulação</b>	Não
<b>Conversibilidade</b>	Não
<b>Possibilidade resgate</b>	Sim



## 12.3 Outros valores mobiliários emitidos no Brasil

<b>Hipótese e cálculo do valor de resgate</b>	<p>A Companhia poderá, observados os termos e condições estabelecidos a seguir, a seu exclusivo critério a qualquer momento, a partir de 25 de março de 2026, inclusive, inclusive, realizar o resgate antecipado da totalidade das Debêntures (“Resgate Antecipado Facultativo”), por meio de envio de comunicado à totalidade dos titulares das Debêntures, com cópia para o Agente Fiduciário, ou de publicação de comunicado aos titulares das Debêntures, nos termos da Cláusula 4.19 desta Escritura de Emissão, com 10 (dez) Dias Úteis de antecedência da data do evento, informando: (i) a data em que será realizado o Resgate Antecipado Facultativo, que deverá ser um Dia Útil; e (ii) qualquer outra informação relevante para os titulares das Debêntures. 5.1.2. Na hipótese de Resgate Antecipado Facultativo, será realizado o pagamento do seu respectivo Valor Nominal Unitário ou saldo do Valor Nominal Unitário, conforme o caso, acrescido da Remuneração, calculada pro rata temporis desde a Data de Primeira Subscrição e Integralização ou da última Data de Pagamento da Remuneração, conforme o caso, até a data do efetivo Resgate Antecipado Facultativo, acrescido a tal valor o Prêmio de Resgate Antecipado Facultativo (conforme abaixo definido), bem como multa e juros moratórios, se houver. Para fins desta Escritura, considera-se “Prêmio de Resgate Antecipado Facultativo” um prêmio equivalente a 0,35% (trinta e cinco centésimos por cento) ao ano, pro rata temporis, base 252 (duzentos e cinquenta e dois) Dias Úteis, incidente sobre o Valor Nominal Unitário, acrescido da respectiva Remuneração devida, calculada pro rata temporis desde a Data de Primeira Subscrição e Integralização ou da última Data de Pagamento da Remuneração, conforme o caso, até a data do efetivo Resgate Antecipado Facultativo, multiplicado pelo prazo remanescente da respectiva série, considerando a quantidade de Dias Úteis a transcorrer entre a data do Resgate Antecipado Facultativo e Data de Vencimento das Debêntures, conforme fórmula: <math>P = VR * i * (d/252)</math>, onde: P = Prêmio de Resgate Antecipado Facultativo, calculado com 8 casas decimais, sem arredondamento; VR = Valor Nominal Unitário ou saldo do Valor Nominal Unitário, conforme o caso, acrescido da Remuneração das Debêntures, calculado, pro rata temporis, desde a Data de Início da Rentabilidade, ou a Data de Pagamento da Remuneração das Debêntures imediatamente anterior (inclusive), conforme o caso, até a data do efetivo resgate (exclusive); d = quantidade de Dias Úteis a transcorrer entre a data do efetivo Resgate Antecipado Facultativo (inclusive) e a Data de Vencimento das Debêntures da respectiva série (exclusive); e <math>i = 0,35\%</math>. 5.1.3. A B3 deverá ser comunicada, pela Emissora, em conjunto com o Agente Fiduciário, o Banco Liquidante e o Escriturador, sobre a realização do Resgate Antecipado Facultativo das Debêntures com, no mínimo, 3 (três) Dias Úteis de antecedência da data estipulada para sua realização.</p> <p>Não será admitido o Resgate Antecipado Facultativo parcial das Debêntures. O pagamento das Debêntures objeto de Resgate Antecipado Facultativo será feito (i) por meio dos procedimentos adotados pela B3 para as Debêntures custodiadas eletronicamente na B3, e/ou (ii) mediante depósito em contas correntes indicadas pelos titulares das Debêntures, a ser realizado pelo Banco Liquidante e Escriturador, no caso de Debêntures que não estejam custodiadas eletronicamente na B3.</p>
<b>Características dos valores mobiliários de dívida</b>	<p>As Debêntures da 9ª Emissão foram emitidas em série única, da espécie quirografária, nos termos do artigo 58 da Lei das Sociedades por Ações. As Debêntures não conferirão qualquer privilégio especial ou geral a seus titulares, bem como não será segregado nenhum dos bens da Emissora, em particular para garantia dos Debenturistas em caso de necessidade de execução judicial ou extrajudicial das obrigações da Emissora decorrentes das Debêntures.</p> <p>A principal remuneração da Debêntures de Série Única é equivalente a 1,25% (um inteiro e vinte e cinco centésimos por cento) ao ano, base 252 (duzentos e cinquenta e dois) Dias Úteis, incidentes sobre o Valor Nominal Unitário ou sobre o saldo do Valor Nominal Unitário das Debêntures.</p>
<b>Condições para alteração dos direitos assegurados por tais valores mobiliários</b>	N/A

### 12.3 Outros valores mobiliários emitidos no Brasil

**Outras características relevantes** N/A

---

<b>Valor mobiliário</b>	<b>Debêntures</b>
<b>Identificação do valor mobiliário</b>	10ª Emissão de Debêntures Simples – Série Única
<b>Data de emissão</b>	20/06/2024
<b>Data de vencimento</b>	20/06/2029
<b>Quantidade</b>	1.800.000
<b>Unidade</b>	
<b>Valor nominal global R\$</b>	1.800.000.000,00
<b>Saldo Devedor em Aberto</b>	1.800.000.000,00
<b>Restrição a circulação</b>	Não
<b>Conversibilidade</b>	Não
<b>Possibilidade resgate</b>	Sim

## 12.3 Outros valores mobiliários emitidos no Brasil

<b>Hipótese e cálculo do valor de resgate</b>	<p>A Companhia poderá, observados os termos e condições estabelecidos a seguir, a seu exclusivo critério a qualquer momento, a partir de 20 de junho de 2026, inclusive, realizar o resgate antecipado da totalidade das Debêntures (“Resgate Antecipado Facultativo”), por meio de envio de comunicado à totalidade dos titulares das Debêntures, com cópia para o Agente Fiduciário, ou de publicação de comunicado aos titulares das Debêntures, nos termos da Cláusula 4.20 desta Escritura de Emissão, com 10 (dez) Dias Úteis de antecedência da data do evento, informando: (i) a data em que será realizado o Resgate Antecipado Facultativo, que deverá ser um Dia Útil; e (ii) qualquer outra informação relevante para os titulares das Debêntures. Na hipótese de Resgate Antecipado Facultativo, será realizado o pagamento do seu respectivo Valor Nominal Unitário ou saldo do Valor Nominal Unitário, conforme o caso, acrescido da Remuneração, calculada pro rata temporis desde a Data de Primeira Subscrição e Integralização ou da última Data de Pagamento da Remuneração, conforme o caso, até a data do efetivo Resgate Antecipado Facultativo, acrescido a tal valor o Prêmio de Resgate Antecipado Facultativo (conforme abaixo definido), bem como multa e juros moratórios, se houver. Para fins desta Escritura, considera-se “Prêmio de Resgate Antecipado Facultativo” um prêmio equivalente a 0,35% (trinta e cinco centésimos por cento) ao ano, pro rata temporis, base 252 (duzentos e cinquenta e dois) Dias Úteis, incidente sobre o Valor Nominal Unitário, acrescido da respectiva Remuneração devida, calculada pro rata temporis desde a Data de Primeira Subscrição e Integralização ou da última Data de Pagamento da Remuneração, conforme o caso, até a data do efetivo Resgate Antecipado Facultativo, multiplicado pelo prazo remanescente da respectiva série, considerando a quantidade de Dias Úteis a transcorrer entre a data do Resgate Antecipado Facultativo e Data de Vencimento das Debêntures, conforme fórmula: <math>P = VR * i * (d/252)</math>, onde: P = Prêmio de Resgate Antecipado Facultativo, calculado com 8 casas decimais, sem arredondamento; VR = Valor Nominal Unitário ou saldo do Valor Nominal Unitário, conforme o caso, acrescido da Remuneração das Debêntures, calculado, pro rata temporis, desde a Data de Início da Rentabilidade, ou a Data de Pagamento da Remuneração das Debêntures imediatamente anterior (inclusive), conforme o caso, até a data do efetivo resgate (exclusive); d = quantidade de Dias Úteis a transcorrer entre a data do efetivo Resgate Antecipado Facultativo (inclusive) e a Data de Vencimento das Debêntures da respectiva série (exclusive); e <math>i = 0,35\%</math>. A B3 deverá ser comunicada, pela Emissora, em conjunto com o Agente Fiduciário, o Banco Liquidante e o Escriturador, sobre a realização do Resgate Antecipado Facultativo das Debêntures com, no mínimo, 3 (três) Dias Úteis de antecedência da data estipulada para sua realização.</p> <p>Não será admitido o Resgate Antecipado Facultativo parcial das Debêntures. O pagamento das Debêntures objeto de Resgate Antecipado Facultativo será feito (i) por meio dos procedimentos adotados pela B3 para as Debêntures custodiadas eletronicamente na B3, e/ou (ii) mediante depósito em contas correntes indicadas pelos titulares das Debêntures, a ser realizado pelo Banco Liquidante e Escriturador, no caso de Debêntures que não estejam custodiadas eletronicamente na B3.</p>
<b>Características dos valores mobiliários de dívida</b>	<p>As Debêntures da 10ª Emissão foram emitidas em série única, da espécie quirografia, nos termos do artigo 58 da Lei das Sociedades por Ações. As Debêntures não conferirão qualquer privilégio especial ou geral a seus titulares, bem como não será segregado nenhum dos bens da Emissora, em particular para garantia dos Debenturistas em caso de necessidade de execução judicial ou extrajudicial das obrigações da Emissora decorrentes das Debêntures.</p> <p>A principal remuneração da Debêntures de Série Única é equivalente a 1,25% (um inteiro e vinte e cinco centésimos por cento) ao ano, base 252 (duzentos e cinquenta e dois) Dias Úteis, incidentes sobre o Valor Nominal Unitário ou sobre o saldo do Valor Nominal Unitário das Debêntures.</p>
<b>Condições para alteração dos direitos assegurados por tais valores mobiliários</b>	N/A

**12.3 Outros valores mobiliários emitidos no Brasil**

**Outras características relevantes** N/A

---

<b>Valor mobiliário</b>	<b>Debêntures</b>
<b>Identificação do valor mobiliário</b>	11ª Emissão de Debêntures Simples – Série Única
<b>Data de emissão</b>	25/09/2024
<b>Data de vencimento</b>	25/09/2029
<b>Quantidade</b>	2.800.000
<b>Unidade</b>	
<b>Valor nominal global R\$</b>	2.800.000.000,00
<b>Saldo Devedor em Aberto</b>	2.800.000.000,00
<b>Restrição a circulação</b>	Não
<b>Conversibilidade</b>	Não
<b>Possibilidade resgate</b>	Sim

## 12.3 Outros valores mobiliários emitidos no Brasil

<b>Hipótese e cálculo do valor de resgate</b>	<p>A Companhia poderá, observados os termos e condições estabelecidos a seguir, a seu exclusivo critério a qualquer momento, a partir de 25 de setembro de 2026, inclusive, realizar o resgate antecipado da totalidade das Debêntures (“Resgate Antecipado Facultativo”), por meio de envio de comunicado à totalidade dos titulares das Debêntures, com cópia para o Agente Fiduciário, ou de publicação de comunicado aos titulares das Debêntures, nos termos da Cláusula 5.1 e 4.20 da Escritura de Emissão, com 10 (dez) Dias Úteis de antecedência da data do evento, informando: (i) a data em que será realizado o Resgate Antecipado Facultativo, que deverá ser um Dia Útil; e (ii) qualquer outra informação relevante para os titulares das Debêntures. Na hipótese de Resgate Antecipado Facultativo, será realizado o pagamento do seu respectivo Valor Nominal Unitário ou saldo do Valor Nominal Unitário, conforme o caso, acrescido da Remuneração, calculada pro rata temporis desde a Data de Primeira Subscrição e Integralização ou da última Data de Pagamento da Remuneração, conforme o caso, até a data do efetivo Resgate Antecipado Facultativo, acrescido a tal valor o Prêmio de Resgate Antecipado Facultativo (conforme abaixo definido), bem como multa e juros moratórios, se houver. Para fins desta Escritura, considera-se “Prêmio de Resgate Antecipado Facultativo” um prêmio equivalente a 0,35% (trinta e cinco centésimos por cento) ao ano, pro rata temporis, base 252 (duzentos e cinquenta e dois) Dias Úteis, incidente sobre o Valor Nominal Unitário, acrescido da respectiva Remuneração devida, calculada pro rata temporis desde a Data de Início da Rentabilidade ou da última Data de Pagamento da Remuneração, conforme o caso, até a data do efetivo Resgate Antecipado Facultativo, multiplicado pelo prazo 19</p> <p>remanescente das Debêntures, considerando a quantidade de Dias Úteis a transcorrer entre a data do Resgate Antecipado Facultativo e Data de Vencimento, conforme fórmula descrita abaixo: <math>P = VR * i * (d/252)</math>, onde: P = Prêmio de Resgate Antecipado Facultativo, calculado com 8 casas decimais, sem arredondamento; VR = Valor Nominal Unitário ou saldo do Valor Nominal Unitário, conforme o caso, acrescido da Remuneração das Debêntures, calculado, pro rata temporis, desde a Data de Início da Rentabilidade, ou a Data de Pagamento da Remuneração das Debêntures imediatamente anterior (inclusive), conforme o caso, até a data do efetivo resgate (exclusive); d = quantidade de Dias Úteis a transcorrer entre a data do efetivo Resgate Antecipado Facultativo (inclusive) e a Data de Vencimento das Debêntures da respectiva série (exclusive); e <math>i = 0,35\%</math>. A B3 deverá ser comunicada, pela Emissora, em conjunto com o Agente Fiduciário, o Banco Liquidante e o Escriturador, sobre a realização do Resgate Antecipado Facultativo das Debêntures com, no mínimo, 3 (três) Dias Úteis de antecedência da data estipulada para sua realização.</p> <p>Não será admitido o Resgate Antecipado Facultativo parcial das Debêntures. O pagamento das Debêntures objeto de Resgate Antecipado Facultativo será feito (i) por meio dos procedimentos adotados pela B3 para as Debêntures custodiadas eletronicamente na B3, e/ou (ii) mediante depósito em contas correntes indicadas pelos titulares das Debêntures, a ser realizado pelo Banco Liquidante e Escriturador, no caso de Debêntures que não estejam custodiadas eletronicamente na B3.</p>
<b>Características dos valores mobiliários de dívida</b>	<p>As Debêntures da 11ª Emissão foram emitidas em série única, da espécie quirografia, nos termos do artigo 58 da Lei das Sociedades por Ações. As Debêntures não conferirão qualquer privilégio especial ou geral a seus titulares, bem como não será segregado nenhum dos bens da Emissora, em particular para garantia dos Debenturistas em caso de necessidade de execução judicial ou extrajudicial das obrigações da Emissora decorrentes das Debêntures.</p> <p>A principal remuneração da Debêntures de Série Única é equivalente a 1,25% (um inteiro e vinte e cinco centésimos por cento) ao ano, base 252 (duzentos e cinquenta e dois) Dias Úteis, incidentes sobre o Valor Nominal Unitário ou sobre o saldo do Valor Nominal Unitário das Debêntures.</p>
<b>Condições para alteração dos direitos assegurados por tais valores mobiliários</b>	N/A

### 12.3 Outros valores mobiliários emitidos no Brasil

**Outras características relevantes** N/A

---

<b>Valor mobiliário</b>	<b>Debêntures</b>
<b>Identificação do valor mobiliário</b>	12ª Emissão de Debêntures Simples – Série Única
<b>Data de emissão</b>	09/12/2024
<b>Data de vencimento</b>	09/12/2029
<b>Quantidade</b>	800.000
<b>Unidade</b>	
<b>Valor nominal global R\$</b>	800.000.000,00
<b>Saldo Devedor em Aberto</b>	800.000.000,00
<b>Restrição a circulação</b>	Não
<b>Conversibilidade</b>	Não
<b>Possibilidade resgate</b>	Sim

## 12.3 Outros valores mobiliários emitidos no Brasil

<b>Hipótese e cálculo do valor de resgate</b>	<p>A Companhia poderá, observados os termos e condições estabelecidos a seguir, a seu exclusivo critério, a qualquer momento a partir de 10 de dezembro de 2026, inclusive, realizar o resgate antecipado da totalidade das Debêntures (“Resgate Antecipado Facultativo”), por meio de envio de comunicado à totalidade dos titulares das Debêntures, com cópia para o Agente Fiduciário, ou de publicação de comunicado aos titulares das Debêntures, nos termos da Cláusula 4.19 desta Escritura de Emissão, com 10 (dez) Dias Úteis de antecedência da data do evento, informando (i) a data em que será realizado o Resgate Antecipado Facultativo, que deverá ser um Dia Útil; e (ii) qualquer outra informação relevante para os titulares das Debêntures. 5.1.2. Na hipótese de Resgate Antecipado Facultativo, será realizado o pagamento do seu respectivo Valor Nominal Unitário ou saldo do Valor Nominal Unitário, conforme o caso, acrescido da Remuneração, calculada pro rata temporis desde a Data de Início da Rentabilidade ou da última Data de Pagamento da Remuneração, conforme o caso, até a data do efetivo Resgate Antecipado Facultativo, acrescido a tal valor o Prêmio de Resgate Antecipado Facultativo (conforme definido abaixo), bem como multa e juros moratórios, se houver. Para fins desta Escritura de Emissão, considera-se “Prêmio de Resgate Antecipado Facultativo” um prêmio equivalente a 0,30% (trinta centésimos por cento) ao ano, pro rata temporis, base 252 (duzentos e cinquenta e dois) Dias Úteis, incidente sobre o Valor Nominal Unitário, acrescido da respectiva Remuneração devida, calculada pro rata temporis desde a Data de Início da Rentabilidade ou da última Data de Pagamento da Remuneração, conforme o caso, até a data do efetivo Resgate Antecipado Facultativo, multiplicado pelo prazo remanescente das Debêntures, considerando a quantidade de Dias Úteis a transcorrer entre a data do Resgate Antecipado Facultativo e Data de Vencimento, conforme fórmula descrita abaixo: <math>P = VR * i * (d/252)</math>, onde: P = Prêmio de Resgate Antecipado Facultativo, calculado com 8 casas decimais, sem arredondamento; VR = Valor Nominal Unitário ou saldo do Valor Nominal Unitário, conforme o caso, acrescido da Remuneração das Debêntures, calculado, pro rata temporis, desde a Data de Início da Rentabilidade, ou a Data de Pagamento da Remuneração das Debêntures imediatamente anterior (inclusive), conforme o caso, até a data do efetivo resgate (exclusive); d = quantidade de Dias Úteis a transcorrer entre a data do efetivo Resgate Antecipado Facultativo (inclusive) e a Data de Vencimento das Debêntures da respectiva série (exclusive); e <math>i = 0,3000</math>. A B3 deverá ser comunicada, pela Emissora, em conjunto com o Agente Fiduciário, o Banco Liquidante e o Escriturador, sobre a realização do Resgate Antecipado Facultativo das Debêntures com, no mínimo, 3 (três) Dias Úteis de antecedência da data estipulada para sua realização.</p> <p>Não será admitido o Resgate Antecipado Facultativo parcial das Debêntures. O pagamento das Debêntures objeto de Resgate Antecipado Facultativo será feito (i) por meio dos procedimentos adotados pela B3 para as Debêntures custodiadas eletronicamente na B3, e/ou (ii) mediante depósito em contas correntes indicadas pelos titulares das Debêntures, a ser realizado pelo Banco Liquidante e Escriturador, no caso de Debêntures que não estejam custodiadas eletronicamente na B3.</p>
<b>Características dos valores mobiliários de dívida</b>	<p>As Debêntures da 12ª Emissão foram emitidas em série única, da espécie quirografia, nos termos do artigo 58 da Lei das Sociedades por Ações. As Debêntures não conferirão qualquer privilégio especial ou geral a seus titulares, bem como não será segregado nenhum dos bens da Emissora, em particular para garantia dos Debenturistas em caso de necessidade de execução judicial ou extrajudicial das obrigações da Emissora decorrentes das Debêntures.</p> <p>A principal remuneração da Debêntures de Série Única é equivalente a 1,25% (um inteiro e vinte e cinco centésimos por cento) ao ano, base 252 (duzentos e cinquenta e dois) Dias Úteis, incidentes sobre o Valor Nominal Unitário ou sobre o saldo do Valor Nominal Unitário das Debêntures.</p>
<b>Condições para alteração dos direitos assegurados por tais valores mobiliários</b>	N/A

### 12.3 Outros valores mobiliários emitidos no Brasil

**Outras características  
relevantes** N/A

---



**12.4 Número de titulares de valores mobiliários**

<b>Valor Mobiliário</b>	<b>Pessoas Físicas</b>	<b>Pessoas Jurídicas</b>	<b>Investidores Institucionais</b>
Debêntures	0	4	632
Nota Comercial	0	4	71

## 12.5 Mercados de negociação no Brasil

### 12.5. Mercados Brasileiros em Que Valores Mobiliários São Admitidos À Negociação

As ações da Companhia são admitidas à negociação no segmento Novo Mercado da B3 S.A. – Brasil, Bolsa, Balcão sob o código (*ticker*) “ASAI3”.

As debêntures de emissão da Companhia e as notas promissórias da 1ª emissão da Companhia estão registradas para negociação no mercado secundário por meio do CETIP21 – Títulos e Valores Mobiliários, administrado e operacionalizado pela B3, que também realiza a liquidação financeira das negociações de referidas debêntures e notas promissórias, bem como sua custódia eletrônica.

## 12.6 Negociação em mercados estrangeiros

Valor Mobiliário	Identificação do Valor Mobiliário	País	Mercado Valor Mobiliário
American Depositary Shares (ADSs)		Estados Unidos	New York Stock Exchange
<b>Entidade Administradora</b>			
Securities and Exchange Commission (SEC)			
Data de admissão	Data de Início listagem	Percentual	
12/02/2021	08/03/2021	0	
Segmento de Negociação	Descrição de Segmento de Negociação		
Sim:	Bolsa de Valores		
Proporção de Certificados de Depósito no Exterior	Descrição de Proporção de Certificados de Depósito no Exterior		
Sim:	Cada ADS representa 5 ações ordinárias		
Banco Depositário	Descrição do Banco Depositário		
Sim:	JP Morgan Chase Bank, N.A.		
Instituição Custodiante	Descrição da Instituição Custodiante		
Sim:	BTG Pactual Serviços Financeiros S/A DTVM		

## 12.7 Títulos emitidos no exterior

### **Justificativa para o não preenchimento do quadro:**

A Companhia não emitiu títulos em mercados estrangeiros.

## 12.8 Destinação de recursos de ofertas públicas

### 12.8. Destinação de recursos de ofertas públicas nos últimos 3 exercícios sociais

#### a) *como os recursos resultantes da oferta foram utilizados*

Os recursos líquidos obtidos pela Companhia com as ofertas públicas indicadas no item 12.3 deste Formulário de Referência foram destinados às seguintes utilizações:

1ª emissão de Debêntures da Companhia: aquisição das ações do Êxito, por meio de oferta pública de aquisição de ações realizada na Colômbia.

2ª emissão de Debêntures da Companhia: usos gerais, incluindo reforço de caixa.

2ª emissão de Notas Promissórias da Companhia: pagamento do resgate antecipado da 1ª emissão de debêntures da Companhia e eventual saldo remanescente para reforço de caixa.

3ª emissão de Debêntures da Companhia: reembolso de gastos e investimentos futuros nos imóveis relacionados na escritura de emissão.

4ª emissão de Debêntures da Companhia: usos gerais, incluindo reforço de caixa.

1ª emissão de Notas Comerciais da Companhia: usos gerais, incluindo reforço de caixa, sendo 120MM para pagamento realizados a produtores rurais.

5ª emissão de Debêntures da Companhia: reembolso de gastos realizados nos imóveis relacionados na escritura de emissão.

6ª emissão de Debêntures da Companhia: reembolso de gastos realizados nos imóveis relacionados na escritura de emissão.

2ª emissão de Notas Comerciais da Companhia: usos gerais, inclusive para reforço de caixa da Companhia.

7ª emissão de Debêntures da Companhia: pagamento e reembolso de gastos, custos e despesas relativos à expansão e/ou manutenção de determinados imóveis relacionados na escritura de emissão.

8ª emissão de Debêntures da Companhia: usos gerais, incluindo a possibilidade de *liability management*. Além disso, os recursos poderão ser utilizados como reforço de caixa.

9ª emissão de Debêntures da Companhia: usos gerais, incluindo reforço de caixa e a possibilidade de *liability management*.

10ª emissão de Debêntures da Companhia: usos gerais, incluindo reforço de caixa e a possibilidade de *liability management*.

## 12.8 Destinação de recursos de ofertas públicas

11ª emissão de Debêntures da Companhia: os recursos serão utilizados para *liability management*, incluindo o pré-pagamento, da totalidade da 2ª série das notas promissórias da 2ª emissão da Companhia, bem como da totalidade da 1ª série da 2ª emissão de debêntures da Companhia. Eventual valor remanescente será utilizado para usos gerais.

12ª emissão de Debêntures da Companhia: os recursos serão utilizados para fins corporativos gerais, incluindo, mas não se limitando, a gestão de passivos (*liability management*).

***b) e houve desvios relevantes entre a aplicação efetiva dos recursos e as propostas de aplicação divulgadas nos prospectos da respectiva distribuição***

Não aplicável, visto que não houve desvios na aplicação dos recursos oriundos das ofertas públicas de distribuição com esforços restritos da Companhia descritas no item 12.3 deste Formulário de Referência.

***c) caso tenha havido desvios, as razões para tais desvios***

Não aplicável, visto que não houve desvios na aplicação dos recursos oriundos das ofertas públicas de distribuição com esforços restritos da Companhia descritas no item 12.3 deste Formulário de Referência.

## **12.9 Outras informações relevantes**

### **12.9. Outras Informações Relevantes**

Não aplicável, tendo em vista que todas as informações relevantes e pertinentes a este tópico foram divulgadas nos itens acima.

### 13.1 Identificação dos Responsáveis pelo Conteúdo do FRE

Nome do responsável pelo conteúdo do formulário	Cargo do responsável	Status	Justificativa
Belmiro de Figueiredo Gomes	Diretor Presidente	Alterado	
Vitor Fagá de Almeida	Diretor de Relações com Investidores	Alterado	



**13.1 Declaração do diretor presidente****13.1 Declaração do Diretor Presidente****DECLARAÇÃO  
PARA FINS DO ITEM 13 DO FORMULÁRIO DE REFERÊNCIA**

**BELMIRO DE FIGUEIREDO GOMES**, brasileiro, divorciado, comerciante, portador da Cédula de Identidade RG 52.699.074-0 SSP/SP, inscrito no CPF/MF sob o nº 805.421.589-49, residente e domiciliado na Cidade de São Paulo, Estado de São Paulo, com endereço profissional na Avenida Aricanduva, nº 5.555, Jardim Marília, São Paulo – SP, CEP 03523-020, na Cidade de São Paulo, Estado de São Paulo, na qualidade de Diretor Presidente da Sendas Distribuidora S.A., inscrita no CNPJ/MF sob o nº 06.057.223/0001-71, com sede na Avenida Ayrton Senna, nº 6.000, Lote 2, Pal 48959, Anexo A, Jacarepaguá, CEP 22775-005, na Cidade do Rio de Janeiro, Estado do Rio de Janeiro, para fins do item 13.1 do Formulário de Referência da Companhia, declara que (a) reviu o presente Formulário de Referência; (b) todas as informações contidas no presente Formulário de Referência atendem às disposições da Resolução da CVM nº 80, em especial àquelas dos artigos 15 a 20; e (c) as informações contidas no Formulário de Referência, retrataram de modo verdadeiro, preciso e completo as atividades da Companhia e dos riscos inerentes às suas atividades.

17 de Maio de 2024.




**BELMIRO DE FIGUEIREDO GOMES,**  
Diretor Presidente

**13.1 Declaração do diretor de relações com investidores****13.2 Declaração do Diretor de Relações com Investidores****DECLARAÇÃO  
PARA FINS DO ITEM 13 DO FORMULÁRIO DE REFERÊNCIA**

**VITOR FAGÁ DE ALMEIDA**, brasileiro, casado, economista, portador da Cédula de Identidade n.º 25.209.660 SSP/SP e inscrito no CPF sob o n.º 204.156.108-42, residente e domiciliado na Cidade de São Paulo, Estado de São Paulo, com endereço comercial na Avenida Aricanduva, 5.555, Jardim Marília, São Paulo-SP, CEP 03523-020, na qualidade de Vice Presidente de Finanças e de Relações com Investidores da Sendas Distribuidora S.A., inscrita no CNPJ/MF sob o n.º 06.057.223/0001-71, com sede na Avenida Ayrton Senna, n.º 6.000, Lote 2, Pal 48959, Anexo A, Jacarepaguá, CEP 22775-005, na Cidade do Rio de Janeiro, Estado do Rio de Janeiro, para fins do item 13.2 do Formulário de Referência da Companhia, declara que (a) reviu o presente Formulário de Referência; (b) todas as informações contidas no presente Formulário de Referência atendem às disposições da Resolução da CVM n.º 80, em especial àquelas dos artigos 15 a 20; e (c) as informações contidas no Formulário de Referência, retrataram de modo verdadeiro, preciso e completo as atividades da Companhia e dos riscos inerentes às suas atividades.

17 de Maio de 2024.



**VITOR FAGÁ DE ALMEIDA**  
Diretor de Relações com Investidores

## **13.2 Identificação dos Responsáveis pelo Conteúdo do FRE, em caso de alteração dos Responsáveis após a Entrega Anual**

---

Documento não preenchido.