



RESULTADOS OPERACIONAIS 2021

4º trimestre

DESTAQUES DE 2021 E 4T21

Resultado operacional sólido com crescimento de receita e margem em suas principais linhas de negócio frente a 2020. Crescimento de receita 11% YoY e EBITDA Recorrente de R\$134,8 milhões, 113,4% acima de 2020.

- **Aumento da receita** da companhia em 11%, crescimento **em todas as unidades de negócio** tanto na carteira atual de clientes, como na adição de novos clientes
- **Crescimento de 21% YoY** da receita em clientes do **setor financeiro** (bancos, *fintechs* e seguradoras)
- **Crescimento de 14% YoY** da receita em clientes do **setor de energia elétrica**
- **Crescimento de 9% YoY** da receita em clientes do **setor de óleo e gás**

Fortalecimento de novas tecnologias e inovação

- **Novas ofertas com soluções em Internet das Coisas (IoT) e Inteligência Artificial**, gerando **ganho de performance** nas operações de nossas demais unidades de negócio (Manutenção, *Facilities*, Atendimento e *Trade Marketing*)
- Parceria estratégica com Google para **modernização da infraestrutura e sistemas em Cloud**. Mais de 85% dos equipamentos de infraestrutura de *Data Center* já migrados para serviço *Google Cloud VMware Engines*

ESG, nossa força e valores

- Nossa Companhia é constituída dentro de um amplo espectro de diversidade, incluindo colaboradores das mais distintas etnias, raças, gêneros e identidades de gênero, condições físicas, orientações sexuais, formações e origens
- Mais de **19 mil novos funcionários contratados** em todas as 27 unidades da federação, sendo que:
 - mais de 53% possui idade inferior a 25 anos, promovendo **acesso a renda formal e primeiro emprego**
 - **44% das contratações para cargos de gestão são mulheres**
- **Mais de 16 mil treinamentos realizados** em temas como conduta ética, política anticorrupção, combate ao assédio moral e sexual, segurança da informação e *compliance*

Eficiência operacional e financeira

- EBITDA recorrente de **R\$ 32,9 milhões no 4T21 (+3,7%QoQ)**, com margem de 13%. **Resultado operacional estável desde o 3T20, com margens entre 10% e 14%**
- Em 2021, EBITDA recorrente totalizou **R\$ 134,8 milhões**, contra EBITDA de R\$ 63,2 milhões em 2020
- Dívida líquida de R\$ 159,7 milhões. **Alavancagem de 1,2x** o EBITDA Recorrente dos últimos 12 meses (R\$ 134,8 milhões)

São Paulo, 31 de março de 2022:

A ATMA Participações S.A. (B3: ATMP3) divulga hoje prévia de seus resultados operacionais de 2021. As informações financeiras apresentadas foram preparadas de acordo com as Normas Contábeis Internacionais (“IFRS”) e as normas e práticas contábeis da legislação societária brasileira e pronunciamentos, orientações e interpretações emitidas pelo Comitê de Pronunciamentos Contábeis (“CPC”) e aprovados pela Comissão de Valores Mobiliários (“CVM”).

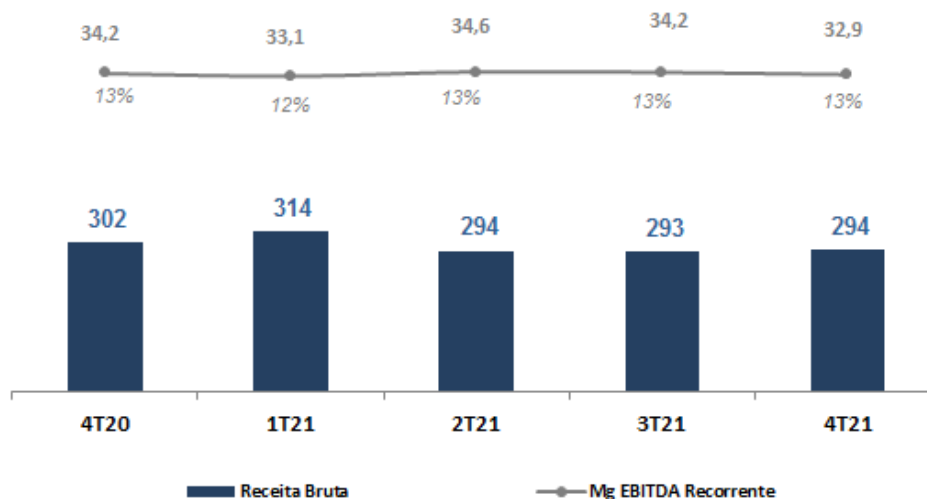
Dados Gerais

Consolidado em R\$ milhões	2021	2020	YoY	4T21	4T20	YoY	3T21	QoQ
Receita Bruta	1.195,6	1.077,2	11,0%	294,4	301,9	-2,5%	292,9	0,5%
Receita Líquida	1.048,3	944,8	11,0%	260,4	264,4	-1,5%	257,7	1,0%
Resultado Bruto	(928,0)	(877,7)	5,7%	32,7	36,8	-11,0%	33,4	-1,9%
Margem Bruta	-89%	-93%		13%	14%	-0,1 p.p.	13%	0,0 p.p.
EBITDA Recorrente	134,8	63,2	113,4%	32,9	34,2	-3,7%	34,2	-3,7%
Margem EBITDA Recorrente	13%	7%		13%	13%	0,0 p.p.	13%	0,0 p.p.
Dívida Curto Prazo	(83,7)	(62,4)	34,1%	(83,7)	(62,4)	34,1%	(76,4)	9,6%
Dívida Longo Prazo	(102,9)	(109,9)	-6,3%	(102,9)	(109,9)	-6,3%	(103,9)	-0,9%
Caixa	26,9	53,9	-50,1%	26,9	53,9	-50,1%	37,9	-29,0%
Dívida Líquida	(159,7)	(118,4)	34,9%	(159,7)	(118,4)	34,9%	(142,4)	12,2%
Dívida Líquida / EBITDA Recorrente (*)	1,2 x	1,9 x	-36,8%	1,2 x	1,9 x	-36,8%	1,0 x	13,2%
Colaboradores	28.485	27.973	1,8%	28.485	27.973	1,8%	27.077	5,2%

(*) Últimos 12 meses

Receita Bruta e EBITDA Recorrente

Em R\$ milhões, %



* Últimos 12 meses

O EBITDA Recorrente é ajustado pelos impactos causados pelo COVID-19 e pelo contencioso judicial extraordinário

Receita Bruta

A receita da Companhia no 4T21 apresentou um incremento de R\$ 2 milhões em relação ao 3T21, passando de R\$ 292 milhões para R\$ 294 milhões. No acumulado do ano a receita totalizou R\$ 1.196 milhões, crescimento de 11% em relação ao ano de 2020. Esta melhora se deve ao crescimento apresentado em todas as unidades de negócio tanto, na carteira atual de clientes, como com o início de operações com novos clientes.

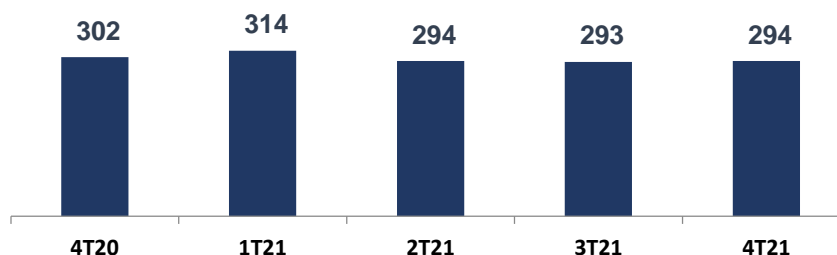
No segmento de Manutenção, a receita cresceu 10%, de R\$ 89 milhões no 3T21 para R\$ 98 milhões no 4T21. Parcela do crescimento deveu-se a realização de operações programadas de manutenção de plataformas de óleo e gás e refinarias, que estavam previstas para o período. Com relação a 2020, a receita com os serviços de Manutenção cresceu 6%, fechando 2021 em R\$ 380 milhões.

O CRM fechou o período com estabilidade na receita, variando de R\$ 166 milhões no 3T21 para R\$ 164 milhões no 4T21. No ano, a receita de CRM registrou crescimento de 21% em relação a 2020, impulsionado principalmente pelo crescimento das operações com clientes dos setores Financeiro, Telecom e Transportes.

A operação de Trade Marketing apresentou crescimento de R\$ 1 milhão em sua receita, de R\$ 37 milhões no 3T21 para R\$ 38 milhões no 4T21, mostrando indícios de recuperação a partir da flexibilização das regras de restrição impostas no período da Pandemia Covid-19. No acumulado do ano, a receita desta linha de negócio permaneceu estável R\$ 179 milhões em 2021 versus R\$ 154 milhões no ano anterior.

Evolução Receita Bruta

Em R\$ milhões



* Últimos 12 meses

O EBITDA Recorrente é ajustado pelos impactos causados pelo COVID-19 e pelo contencioso judicial extraordinário.

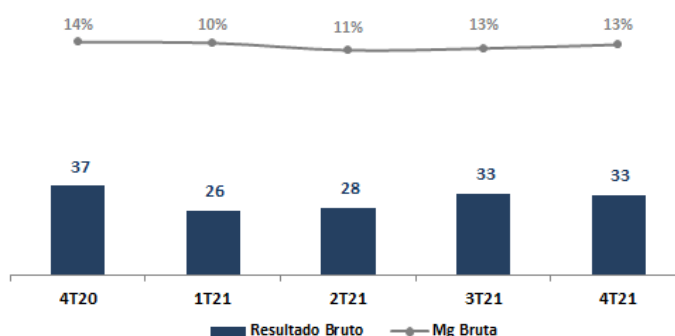
Custos

No 4T21, a Companhia manteve o bom desempenho do resultado bruto, confirmando a melhora efetiva em sua eficiência operacional.

No ano, o Resultado Bruto foi de R\$ 120,3 milhões, contra R\$ 67,1 milhões em 2020, comprovando a consistência da retomada da margem.

Evolução Resultado Bruto e Margem

Em R\$ milhões, %



Evolução do EBITDA

O EBITDA Recorrente foi de R\$ 32,9 milhões no 4T21. No acumulado do ano o EBITDA Recorrente totalizou R\$ 134,8 milhões, 113,4% maior que em 2020, com margem de 12,9%.

A consistência no resultado foi suportada pelo aumento da demanda de serviços pelos clientes atuais, crescimento da carteira de novos clientes e captura de ganhos de escala, aliados ao contínuo processo de controle de custos e despesas.

Consolidado R\$ milhões	2021	2020	YoY	4T21	4T20	YoY	3T21	QoQ
Receita Líquida	1.048,3	944,8	11,0%	260,4	264,4	-1,5%	257,7	1,0%
Custo dos Serviços Prestados	(928,0)	(877,7)	5,7%	(227,7)	(227,6)	0,0%	(224,3)	1,5%
Resultado Bruto	120,3	67,1	79,3%	32,7	36,8	-11,0%	33,4	-1,9%
Gerais e Administrativas	(72,0)	(92,2)	6,3%	(21,6)	(16,3)	33,0%	(47,5)	12,8%
EBITDA	48,3	(25,1)	0,0%	11,1	20,5	-46,0%	14,2	-21,9%
Margem EBITDA	4,6%	-2,7%	7,3 p.p.	4,3%	7,8%	-0,5 p.p.	5,5%	-0,2 p.p.
Efeitos Não Recorrentes *	86,5	88,3	-3,9%	21,9	13,7	59,6%	20,0	9,3%
EBITDA Recorrente	134,8	63,2	113,4%	32,9	34,2	-3,7%	34,2	-3,7%
Margem EBITDA Recorrente	12,9%	6,7%	6,2 p.p.	12,6%	12,9%	0,0 p.p.	13,3%	0,0 p.p.

Estrutura de Capital

No 4T21 a alavancagem da ATMA foi de 1,2x o EBITDA Recorrente dos últimos 12 meses.

Consolidado em R\$ milhões	2021	2020	YoY	4T21	4T20	YoY	3T21	QoQ
Dívida Curto Prazo	(83,7)	(62,4)	34,1%	(83,7)	(62,4)	34,1%	(76,4)	9,6%
Dívida Longo Prazo	(102,9)	(109,9)	-6,3%	(102,9)	(109,9)	-6,3%	(103,9)	-0,9%
Caixa	26,9	53,9	-50,1%	26,9	53,9	-50,1%	37,9	-29,0%
Dívida Líquida	(159,7)	(118,4)	34,9%	(159,7)	(118,4)	34,9%	(142,4)	12,2%
Dívida Líquida / EBITDA Recorrente (*)	1,2 x	1,9 x	-36,8%	1,2 x	1,9 x	-36,8%	1,0 x	13,2%

* Últimos 12 meses

O EBITDA Recorrente é ajustado pelos impactos causados pelo COVID-19 e pelo contencioso judicial extraordinário.

ATMA Participações S.A.

Relações com Investidores

Luciano Bressan

Rua Alegria, 96 - 2º andar, São Paulo – Brasil, CEP 03043-010

Telefone: (+55 11) 3131-5136

E-mail: ri@atmasa.com.brInformações disponíveis no website: www.atmasa.com.br

O presente documento pode conter previsões acerca de eventos futuros. Tais previsões não constituem fatos ocorridos no passado e refletem apenas expectativas dos administradores da Companhia. Os termos "antecipa", "acredita", "estima", "espera", "prevê", "pretende", "planeja", "projeta", "objetiva", bem como outros termos similares, visam identificar tais previsões as quais evidentemente envolvem riscos ou incertezas previstas ou não pela Companhia. Portanto, os resultados futuros das operações da Companhia podem diferir das atuais expectativas e o leitor não deve se basear exclusivamente nas posições aqui realizadas. Essas previsões emitem a opinião unicamente na data em que são feitas e a Companhia não se obriga a atualizá-las à luz de novas informações ou de seus desdobramentos futuros.