

Índice

Dados da Empresa

Composição do Capital	1
-----------------------	---

DFs Individuais

Balanço Patrimonial Ativo	2
---------------------------	---

Balanço Patrimonial Passivo	3
-----------------------------	---

Demonstração do Resultado	4
---------------------------	---

Demonstração do Resultado Abrangente	5
--------------------------------------	---

Demonstração do Fluxo de Caixa (Método Indireto)	6
--	---

Demonstração das Mutações do Patrimônio Líquido

DMPL - 01/01/2022 à 30/09/2022	7
--------------------------------	---

DMPL - 01/01/2021 à 30/09/2021	8
--------------------------------	---

Demonstração de Valor Adicionado	9
----------------------------------	---

DFs Consolidadas

Balanço Patrimonial Ativo	10
---------------------------	----

Balanço Patrimonial Passivo	11
-----------------------------	----

Demonstração do Resultado	13
---------------------------	----

Demonstração do Resultado Abrangente	14
--------------------------------------	----

Demonstração do Fluxo de Caixa (Método Indireto)	15
--	----

Demonstração das Mutações do Patrimônio Líquido

DMPL - 01/01/2022 à 30/09/2022	16
--------------------------------	----

DMPL - 01/01/2021 à 30/09/2021	17
--------------------------------	----

Demonstração de Valor Adicionado	18
----------------------------------	----

Comentário do Desempenho	19
--------------------------	----

Notas Explicativas	46
--------------------	----

Pareceres e Declarações

Relatório da Revisão Especial - Sem Ressalva	98
--	----

Declaração dos Diretores sobre as Demonstrações Financeiras	99
---	----

Declaração dos Diretores sobre o Relatório do Auditor Independente	100
--	-----

Dados da Empresa / Composição do Capital

Número de Ações (Mil)	Trimestre Atual 30/09/2022
Do Capital Integralizado	
Ordinárias	772.232
Preferenciais	0
Total	772.232
Em Tesouraria	
Ordinárias	5.394
Preferenciais	0
Total	5.394

DFs Individuais / Balanço Patrimonial Ativo**(Reais Mil)**

Código da Conta	Descrição da Conta	Trimestre Atual 30/09/2022	Exercício Anterior 31/12/2021
1	Ativo Total	2.009.606	1.311.688
1.01	Ativo Circulante	328.562	276.421
1.01.01	Caixa e Equivalentes de Caixa	320.154	270.962
1.01.01.01	Caixa e Equivalentes de Caixa	320.154	270.962
1.01.06	Tributos a Recuperar	5.125	1.368
1.01.06.01	Tributos Correntes a Recuperar	5.125	1.368
1.01.08	Outros Ativos Circulantes	3.283	4.091
1.01.08.03	Outros	3.283	4.091
1.02	Ativo Não Circulante	1.681.044	1.035.267
1.02.01	Ativo Realizável a Longo Prazo	617.234	62.630
1.02.01.04	Contas a Receber	617.234	62.630
1.02.01.04.02	Outras Contas a Receber	161	0
1.02.01.04.03	Contas a Receber de Partes Relacionadas	617.073	62.630
1.02.02	Investimentos	1.059.632	971.639
1.02.02.01	Participações Societárias	1.059.632	971.639
1.02.02.01.01	Participações em Coligadas	6.835	6.513
1.02.02.01.02	Participações em Controladas	1.052.797	965.126
1.02.03	Imobilizado	1.327	0
1.02.03.01	Imobilizado em Operação	1.327	0
1.02.04	Intangível	2.851	998
1.02.04.01	Intangíveis	2.851	998

DFs Individuais / Balanço Patrimonial Passivo**(Reais Mil)**

Código da Conta	Descrição da Conta	Trimestre Atual 30/09/2022	Exercício Anterior 31/12/2021
2	Passivo Total	2.009.606	1.311.688
2.01	Passivo Circulante	33.039	15.295
2.01.01	Obrigações Sociais e Trabalhistas	10.421	3.880
2.01.01.02	Obrigações Trabalhistas	10.421	3.880
2.01.02	Fornecedores	2.133	847
2.01.02.01	Fornecedores Nacionais	2.133	847
2.01.03	Obrigações Fiscais	2.141	803
2.01.03.03	Obrigações Fiscais Municipais	2.141	803
2.01.04	Empréstimos e Financiamentos	18.344	9.765
2.01.04.01	Empréstimos e Financiamentos	18.344	9.765
2.01.04.01.01	Em Moeda Nacional	18.344	9.765
2.02	Passivo Não Circulante	783.607	45.731
2.02.01	Empréstimos e Financiamentos	774.474	45.331
2.02.01.01	Empréstimos e Financiamentos	35.204	45.331
2.02.01.01.01	Em Moeda Nacional	35.204	45.331
2.02.01.02	Debêntures	739.270	0
2.02.02	Outras Obrigações	9.133	400
2.02.02.01	Passivos com Partes Relacionadas	9.133	400
2.03	Patrimônio Líquido	1.192.960	1.250.662
2.03.01	Capital Social Realizado	340.644	338.464
2.03.02	Reservas de Capital	999.154	993.933
2.03.02.05	Ações em Tesouraria	-19.239	0
2.03.02.07	Reserva de Capital	1.064.971	1.038.874
2.03.02.08	Gasto com Emissão de Ações	-46.578	-44.941
2.03.04	Reservas de Lucros	2.616	2.616
2.03.04.01	Reserva Legal	2.616	2.616
2.03.05	Lucros/Prejuízos Acumulados	-98.545	-54.477
2.03.08	Outros Resultados Abrangentes	-50.909	-29.874
2.03.08.01	Outros Resultados Abrangentes	-50.909	-29.874

DFs Individuais / Demonstração do Resultado**(Reais Mil)**

Código da Conta	Descrição da Conta	Trimestre Atual 01/07/2022 à 30/09/2022	Acumulado do Atual Exercício 01/01/2022 à 30/09/2022	Igual Trimestre do Exercício Anterior 01/07/2021 à 30/09/2021	Acumulado do Exercício Anterior 01/01/2021 à 30/09/2021
3.04	Despesas/Receitas Operacionais	-28.239	-19.754	-14.323	12.945
3.04.02	Despesas Gerais e Administrativas	-16.673	-55.736	-4.426	-11.347
3.04.05	Outras Despesas Operacionais	0	0	-13	-15
3.04.06	Resultado de Equivalência Patrimonial	-11.566	35.982	-9.884	24.307
3.05	Resultado Antes do Resultado Financeiro e dos Tributos	-28.239	-19.754	-14.323	12.945
3.06	Resultado Financeiro	-27.196	-24.314	2.259	1.733
3.06.01	Receitas Financeiras	12.504	26.982	3.664	4.739
3.06.02	Despesas Financeiras	-39.700	-51.296	-1.405	-3.006
3.07	Resultado Antes dos Tributos sobre o Lucro	-55.435	-44.068	-12.064	14.678
3.08	Imposto de Renda e Contribuição Social sobre o Lucro	0	0	-4.235	0
3.08.02	Diferido	0	0	-4.235	0
3.09	Resultado Líquido das Operações Continuadas	-55.435	-44.068	-16.299	14.678
3.11	Lucro/Prejuízo do Período	-55.435	-44.068	-16.299	14.678
3.99	Lucro por Ação - (Reais / Ação)				
3.99.01	Lucro Básico por Ação				
3.99.01.01	ON	-0,072	-0,0572	-0,03	0,04
3.99.02	Lucro Diluído por Ação				
3.99.02.01	ON	-0,0713	-0,0568	-0,03	0,04

DFs Individuais / Demonstração do Resultado Abrangente**(Reais Mil)**

Código da Conta	Descrição da Conta	Trimestre Atual 01/07/2022 à 30/09/2022	Acumulado do Atual Exercício 01/01/2022 à 30/09/2022	Igual Trimestre do Exercício Anterior 01/07/2021 à 30/09/2021	Acumulado do Exercício Anterior 01/01/2021 à 30/09/2021
4.01	Lucro Líquido do Período	-55.435	-44.068	-16.299	14.678
4.02	Outros Resultados Abrangentes	0	-21.035	-12.840	23.415
4.02.01	Ajustes de Participação no Capital de Controladas/Coligadas	0	-21.035	-12.840	23.415
4.03	Resultado Abrangente do Período	-55.435	-65.103	-29.139	38.093

DFs Individuais / Demonstração do Fluxo de Caixa (Método Indireto)**(Reais Mil)**

Código da Conta	Descrição da Conta	Acumulado do Atual Exercício 01/01/2022 à 30/09/2022	Acumulado do Exercício Anterior 01/01/2021 à 30/09/2021
6.01	Caixa Líquido Atividades Operacionais	-543.688	-6.957
6.01.01	Caixa Gerado nas Operações	-4.651	-6.959
6.01.01.01	Lucro (prejuízo) antes do imposto de renda	-44.068	14.678
6.01.01.02	Depreciação	22	0
6.01.01.03	Amortização	29	26
6.01.01.04	Juros provisionados	49.774	2.644
6.01.01.05	Resultado de controladas reconhecido por equivalência patrimonial	-35.982	-24.307
6.01.01.08	Provisão de stock option	25.574	0
6.01.02	Variações nos Ativos e Passivos	-530.657	2
6.01.02.01	Contas a receber de clientes e outros recebíveis	0	-12.556
6.01.02.03	Outros ativos	5.888	3.521
6.01.02.04	Fornecedores e outras obrigações	9.165	8.637
6.01.02.07	Partes relacionadas - mútuo	-554.443	0
6.01.02.08	Contas a pagar com partes relacionadas	8.733	400
6.01.03	Outros	-8.380	0
6.01.03.01	Juros pagos	-8.380	0
6.02	Caixa Líquido Atividades de Investimento	-85.275	-643.392
6.02.02	Aporte de capital em controladas	-82.044	-642.889
6.02.03	Aquisição de imobilizado e intangível	-3.231	-503
6.03	Caixa Líquido Atividades de Financiamento	678.155	1.024.233
6.03.01	Recursos provenientes de aporte de capital de acionistas	2.180	322.684
6.03.02	Obtenção de empréstimo	696.328	0
6.03.03	Pagamento de empréstimos	0	-2.616
6.03.05	Distribuição de dividendos	0	-4.191
6.03.06	Gasto com emissão de ações	-1.637	-43.881
6.03.07	Ações em tesouraria	-18.716	0
6.03.08	Ágio na subscrição de ações	0	752.237
6.05	Aumento (Redução) de Caixa e Equivalentes	49.192	373.884
6.05.01	Saldo Inicial de Caixa e Equivalentes	270.962	92.988
6.05.02	Saldo Final de Caixa e Equivalentes	320.154	466.872

DFs Individuais / Demonstração das Mutações do Patrimônio Líquido / DMPL - 01/01/2022 à 30/09/2022**(Reais Mil)**

Código da Conta	Descrição da Conta	Capital Social Integralizado	Reservas de Capital, Opções Outorgadas e Ações em Tesouraria	Reservas de Lucro	Lucros ou Prejuízos Acumulados	Outros Resultados Abrangentes	Patrimônio Líquido
5.01	Saldos Iniciais	338.464	993.933	2.616	-54.477	-29.874	1.250.662
5.03	Saldos Iniciais Ajustados	338.464	993.933	2.616	-54.477	-29.874	1.250.662
5.04	Transações de Capital com os Sócios	2.180	5.221	0	0	0	7.401
5.04.01	Aumentos de Capital	2.180	0	0	0	0	2.180
5.04.03	Opções Outorgadas Reconhecidas	0	25.574	0	0	0	25.574
5.04.04	Ações em Tesouraria Adquiridas	0	-20.353	0	0	0	-20.353
5.05	Resultado Abrangente Total	0	0	0	-44.068	-21.035	-65.103
5.05.01	Lucro Líquido do Período	0	0	0	-44.068	0	-44.068
5.05.02	Outros Resultados Abrangentes	0	0	0	0	-21.035	-21.035
5.07	Saldos Finais	340.644	999.154	2.616	-98.545	-50.909	1.192.960

DFs Individuais / Demonstração das Mutações do Patrimônio Líquido / DMPL - 01/01/2021 à 30/09/2021**(Reais Mil)**

Código da Conta	Descrição da Conta	Capital Social Integralizado	Reservas de Capital, Opções Outorgadas e Ações em Tesouraria	Reservas de Lucro	Lucros ou Prejuízos Acumulados	Outros Resultados Abrangentes	Patrimônio Líquido
5.01	Saldos Iniciais	15.124	192.590	11.857	0	-39.136	180.435
5.03	Saldos Iniciais Ajustados	15.124	192.590	11.857	0	-39.136	180.435
5.04	Transações de Capital com os Sócios	322.684	708.356	0	0	0	1.031.040
5.04.01	Aumentos de Capital	322.684	752.237	0	0	0	1.074.921
5.04.02	Gastos com Emissão de Ações	0	-43.881	0	0	0	-43.881
5.05	Resultado Abrangente Total	0	0	0	14.678	8.737	23.415
5.05.01	Lucro Líquido do Período	0	0	0	14.678	0	14.678
5.05.02	Outros Resultados Abrangentes	0	0	0	0	8.737	8.737
5.07	Saldos Finais	337.808	900.946	11.857	14.678	-30.399	1.234.890

DFs Individuais / Demonstração de Valor Adicionado**(Reais Mil)**

Código da Conta	Descrição da Conta	Acumulado do Atual Exercício 01/01/2022 à 30/09/2022	Acumulado do Exercício Anterior 01/01/2021 à 30/09/2021
7.02	Insumos Adquiridos de Terceiros	-18.537	-5.440
7.02.01	Custos Prods., Mercs. e Servs. Vendidos	-323	0
7.02.02	Materiais, Energia, Servs. de Terceiros e Outros	-14.148	-5.440
7.02.04	Outros	-4.066	0
7.03	Valor Adicionado Bruto	-18.537	-5.440
7.04	Retenções	-51	-26
7.04.01	Depreciação, Amortização e Exaustão	-51	-26
7.05	Valor Adicionado Líquido Produzido	-18.588	-5.466
7.06	Vlr Adicionado Recebido em Transferência	62.964	29.046
7.06.01	Resultado de Equivalência Patrimonial	35.982	24.307
7.06.02	Receitas Financeiras	26.982	4.739
7.07	Valor Adicionado Total a Distribuir	44.376	23.580
7.08	Distribuição do Valor Adicionado	44.376	23.580
7.08.01	Pessoal	36.479	5.896
7.08.01.01	Remuneração Direta	10.904	5.896
7.08.01.04	Outros	25.575	0
7.08.03	Remuneração de Capitais de Terceiros	51.965	3.006
7.08.03.01	Juros	51.296	3.006
7.08.03.02	Aluguéis	669	0
7.08.04	Remuneração de Capitais Próprios	-44.068	14.678
7.08.04.03	Lucros Retidos / Prejuízo do Período	-44.068	14.678

DFs Consolidadas / Balanço Patrimonial Ativo**(Reais Mil)**

Código da Conta	Descrição da Conta	Trimestre Atual 30/09/2022	Exercício Anterior 31/12/2021
1	Ativo Total	4.838.541	3.941.835
1.01	Ativo Circulante	1.468.381	1.001.603
1.01.01	Caixa e Equivalentes de Caixa	437.245	396.969
1.01.01.01	Caixa e Equivalentes de Caixa	437.245	396.969
1.01.03	Contas a Receber	824.884	488.981
1.01.03.01	Clientes	824.884	488.981
1.01.04	Estoques	88.394	68.600
1.01.04.01	Estoques	88.394	68.600
1.01.06	Tributos a Recuperar	42.082	15.467
1.01.06.01	Tributos Correntes a Recuperar	42.082	15.467
1.01.08	Outros Ativos Circulantes	75.776	31.586
1.01.08.03	Outros	75.776	31.586
1.02	Ativo Não Circulante	3.370.160	2.940.232
1.02.01	Ativo Realizável a Longo Prazo	119.317	142.936
1.02.01.07	Tributos Diferidos	73.515	105.367
1.02.01.07.01	Imposto de Renda e Contribuição Social Diferidos	73.515	105.367
1.02.01.10	Outros Ativos Não Circulantes	45.802	37.569
1.02.01.10.03	Outros Ativos Não Circulantes	45.802	37.569
1.02.02	Investimentos	6.836	6.513
1.02.02.01	Participações Societárias	6.836	6.513
1.02.02.01.01	Participações em Coligadas	6.836	6.513
1.02.03	Imobilizado	1.231.037	1.018.655
1.02.03.01	Imobilizado em Operação	879.839	695.295
1.02.03.01.01	Imobilizado em Operação	879.839	695.295
1.02.03.02	Direito de Uso em Arrendamento	351.198	323.360
1.02.03.02.01	Direito de Uso em Arrendamento	351.198	323.360
1.02.04	Intangível	2.012.970	1.772.128
1.02.04.01	Intangíveis	344.566	237.139
1.02.04.01.02	Softwares	12.907	10.402
1.02.04.01.03	Marcas	325.535	218.647
1.02.04.01.04	Acordo de Não Competição	6.124	8.090
1.02.04.02	Goodwill	1.668.404	1.534.989
1.02.04.02.01	Goodwill	1.668.404	1.534.989

DFs Consolidadas / Balanço Patrimonial Passivo**(Reais Mil)**

Código da Conta	Descrição da Conta	Trimestre Atual 30/09/2022	Exercício Anterior 31/12/2021
2	Passivo Total	4.838.541	3.941.835
2.01	Passivo Circulante	1.003.494	705.986
2.01.01	Obrigações Sociais e Trabalhistas	106.115	75.315
2.01.01.02	Obrigações Trabalhistas	106.115	75.315
2.01.02	Fornecedores	150.745	129.635
2.01.02.01	Fornecedores Nacionais	150.745	129.635
2.01.03	Obrigações Fiscais	81.666	64.720
2.01.03.01	Obrigações Fiscais Federais	63.274	52.966
2.01.03.01.01	Imposto de Renda e Contribuição Social a Pagar	17.002	42.293
2.01.03.01.02	Outros Impostos a Pagar	46.272	10.673
2.01.03.03	Obrigações Fiscais Municipais	18.392	11.754
2.01.03.03.01	Impostos Municipais a Pagar	18.392	11.754
2.01.04	Empréstimos e Financiamentos	236.463	190.123
2.01.04.01	Empréstimos e Financiamentos	162.553	123.690
2.01.04.01.01	Em Moeda Nacional	162.553	123.690
2.01.04.02	Debêntures	29.216	27.109
2.01.04.02.01	Debêntures	29.216	27.109
2.01.04.03	Financiamento por Arrendamento	44.694	39.324
2.01.04.03.01	Financiamento por Arrendamento	44.694	39.324
2.01.05	Outras Obrigações	428.505	246.193
2.01.05.02	Outros	428.505	246.193
2.01.05.02.04	Outras Obrigações	6.673	18.001
2.01.05.02.05	Passivo Relacionado a Contratos com Clientes	41.360	12.858
2.01.05.02.06	Contas a Pagar por Aquisição	380.472	215.334
2.02	Passivo Não Circulante	2.559.523	1.910.733
2.02.01	Empréstimos e Financiamentos	2.240.744	1.497.223
2.02.01.01	Empréstimos e Financiamentos	382.628	438.740
2.02.01.01.01	Em Moeda Nacional	382.628	438.740
2.02.01.02	Debêntures	1.510.753	743.992
2.02.01.02.01	Debêntures	1.510.753	743.992
2.02.01.03	Financiamento por Arrendamento	347.363	314.491
2.02.01.03.01	Financiamento por Arrendamento	347.363	314.491
2.02.02	Outras Obrigações	284.173	330.491
2.02.02.02	Outros	284.173	330.491
2.02.02.02.03	Outras Obrigações	37.107	24.292
2.02.02.02.04	Contas a Pagar por Aquisição	247.066	306.199
2.02.03	Tributos Diferidos	0	50.447
2.02.03.01	Imposto de Renda e Contribuição Social Diferidos	0	50.447
2.02.04	Provisões	34.606	32.572
2.02.04.01	Provisões Fiscais Previdenciárias Trabalhistas e Cíveis	34.606	32.572
2.02.04.01.01	Provisões Fiscais	4.094	4.094
2.02.04.01.02	Provisões Previdenciárias e Trabalhistas	12.989	12.989
2.02.04.01.04	Provisões Cíveis	17.523	15.489
2.03	Patrimônio Líquido Consolidado	1.275.524	1.325.116
2.03.01	Capital Social Realizado	340.644	338.464
2.03.02	Reservas de Capital	999.154	993.933

DFs Consolidadas / Balanço Patrimonial Passivo**(Reais Mil)**

Código da Conta	Descrição da Conta	Trimestre Atual 30/09/2022	Exercício Anterior 31/12/2021
2.03.02.05	Ações em Tesouraria	-19.239	-523
2.03.02.07	Reservas de Capital	1.064.971	1.039.397
2.03.02.08	Gasto com Emissão de Ações	-46.578	-44.941
2.03.04	Reservas de Lucros	2.616	2.616
2.03.04.01	Reserva Legal	2.616	2.616
2.03.05	Lucros/Prejuízos Acumulados	-98.545	-54.477
2.03.08	Outros Resultados Abrangentes	-50.909	-29.874
2.03.08.01	Outros Resultados Abrangentes	-50.909	-29.874
2.03.09	Participação dos Acionistas Não Controladores	82.564	74.454

DFs Consolidadas / Demonstração do Resultado**(Reais Mil)**

Código da Conta	Descrição da Conta	Trimestre Atual 01/07/2022 à 30/09/2022	Acumulado do Atual Exercício 01/01/2022 à 30/09/2022	Igual Trimestre do Exercício Anterior 01/07/2021 à 30/09/2021	Acumulado do Exercício Anterior 01/01/2021 à 30/09/2021
3.01	Receita de Venda de Bens e/ou Serviços	511.222	1.508.751	324.464	847.808
3.02	Custo dos Bens e/ou Serviços Vendidos	-391.509	-1.116.890	-237.273	-604.387
3.03	Resultado Bruto	119.713	391.861	87.191	243.421
3.04	Despesas/Receitas Operacionais	-67.962	-179.055	-40.889	-96.939
3.04.02	Despesas Gerais e Administrativas	-72.822	-177.330	-38.485	-87.368
3.04.05	Outras Despesas Operacionais	4.031	-3.979	-2.754	-11.196
3.04.06	Resultado de Equivalência Patrimonial	829	2.254	350	1.625
3.05	Resultado Antes do Resultado Financeiro e dos Tributos	51.751	212.806	46.302	146.482
3.06	Resultado Financeiro	-105.149	-235.440	-42.661	-85.011
3.06.01	Receitas Financeiras	15.734	34.847	5.199	8.251
3.06.02	Despesas Financeiras	-120.883	-270.287	-47.860	-93.262
3.07	Resultado Antes dos Tributos sobre o Lucro	-53.398	-22.634	3.641	61.471
3.08	Imposto de Renda e Contribuição Social sobre o Lucro	-2.076	-12.812	-18.358	-41.576
3.08.01	Corrente	-7.347	-18.043	-15.621	-61.452
3.08.02	Diferido	5.271	5.231	-2.737	19.876
3.09	Resultado Líquido das Operações Continuadas	-55.474	-35.446	-14.717	19.895
3.11	Lucro/Prejuízo Consolidado do Período	-55.474	-35.446	-14.717	19.895
3.11.01	Atribuído a Sócios da Empresa Controladora	-55.435	-44.068	-16.299	14.678
3.11.02	Atribuído a Sócios Não Controladores	-39	8.622	1.582	5.217
3.99	Lucro por Ação - (Reais / Ação)				
3.99.01	Lucro Básico por Ação				
3.99.01.01	ON	-0,072	-0,0572	-0,03	0,04
3.99.02	Lucro Diluído por Ação				
3.99.02.01	ON	-0,0713	-0,0568	-0,03	0,04

DFs Consolidadas / Demonstração do Resultado Abrangente**(Reais Mil)**

Código da Conta	Descrição da Conta	Trimestre Atual 01/07/2022 à 30/09/2022	Acumulado do Atual Exercício 01/01/2022 à 30/09/2022	Igual Trimestre do Exercício Anterior 01/07/2021 à 30/09/2021	Acumulado do Exercício Anterior 01/01/2021 à 30/09/2021
4.01	Lucro Líquido Consolidado do Período	-55.474	-35.446	-14.717	19.895
4.02	Outros Resultados Abrangentes	-83	-21.547	-7.799	37.369
4.02.01	Ajustes de Participação no Capital de Controladas/coligadas	-83	-21.547	-11.258	28.632
4.02.02	Participação de Não Controladores Oriundos de Combinação de Negócios	0	0	3.459	8.737
4.03	Resultado Abrangente Consolidado do Período	-55.557	-56.993	-22.516	57.264
4.03.01	Atribuído a Sócios da Empresa Controladora	-55.435	-65.103	-29.139	38.093
4.03.02	Atribuído a Sócios Não Controladores	-122	8.110	6.623	19.171

DFs Consolidadas / Demonstração do Fluxo de Caixa (Método Indireto)**(Reais Mil)**

Código da Conta	Descrição da Conta	Acumulado do Atual Exercício 01/01/2022 à 30/09/2022	Acumulado do Exercício Anterior 01/01/2021 à 30/09/2021
6.01	Caixa Líquido Atividades Operacionais	-103.879	69.740
6.01.01	Caixa Gerado nas Operações	336.673	188.002
6.01.01.01	Lucro (prejuízo) antes do imposto de renda	-22.634	61.471
6.01.01.02	Depreciação	41.746	24.414
6.01.01.03	Amortização	35.756	18.604
6.01.01.04	Juros provisionados	217.684	67.811
6.01.01.05	Atualização monetária - parcela diferida preço de aquisição	40.801	20.025
6.01.01.06	Resultado de controladas reconhecido por equivalência patrimonial	-2.254	-1.625
6.01.01.07	Provisão de stock option	25.574	0
6.01.01.08	Provisão (Reversão) de contingências	0	-2.698
6.01.02	Variações nos Ativos e Passivos	-322.176	-73.369
6.01.02.01	Contas a receber de clientes e outros recebíveis	-276.275	-72.215
6.01.02.02	Estoques	-15.753	-20.283
6.01.02.03	Outros ativos	-68.200	-9.536
6.01.02.04	Fornecedores e outras obrigações	48.314	34.826
6.01.02.05	Imposto de renda e contribuição social diferidos	-19.780	-5.401
6.01.02.06	Outras obrigações	9.518	-760
6.01.03	Outros	-118.376	-44.893
6.01.03.01	Imposto de renda e contribuição social pagos	-48.092	-22.550
6.01.03.02	Juros pagos	-70.284	-22.343
6.02	Caixa Líquido Atividades de Investimento	-372.187	-1.103.628
6.02.01	Aquisição de controlada, líquida do caixa adquirido	-266.190	-1.039.956
6.02.03	Aquisição de imobilizado	-105.997	-63.672
6.03	Caixa Líquido Atividades de Financiamento	516.342	1.505.856
6.03.01	Recursos provenientes de aporte de capital de acionistas	2.180	322.684
6.03.02	Empréstimos, financiamentos e debêntures - captações	861.065	891.500
6.03.03	Pagamento de empréstimos	-276.823	-85.617
6.03.04	Pagamento de contas a pagar por aquisição	-17.206	-303.515
6.03.05	Pagamento do passivo de arrendamento	-32.521	-23.120
6.03.06	Gasto com emissão de ações	-1.637	-43.881
6.03.07	Ágio na Subscrição de Ações	0	752.237
6.03.08	Ações em tesouraria	-18.716	0
6.03.09	Distribuição de dividendos	0	-4.432
6.05	Aumento (Redução) de Caixa e Equivalentes	40.276	471.968
6.05.01	Saldo Inicial de Caixa e Equivalentes	396.969	180.773
6.05.02	Saldo Final de Caixa e Equivalentes	437.245	652.741

DFs Consolidadas / Demonstração das Mutações do Patrimônio Líquido / DMPL - 01/01/2022 à 30/09/2022**(Reais Mil)**

Código da Conta	Descrição da Conta	Capital Social Integralizado	Reservas de Capital, Opções Outorgadas e Ações em Tesouraria	Reservas de Lucro	Lucros ou Prejuízos Acumulados	Outros Resultados Abrangentes	Patrimônio Líquido	Participação dos Não Controladores	Patrimônio Líquido Consolidado
5.01	Saldos Iniciais	338.464	993.933	2.616	-54.477	-29.874	1.250.662	74.454	1.325.116
5.03	Saldos Iniciais Ajustados	338.464	993.933	2.616	-54.477	-29.874	1.250.662	74.454	1.325.116
5.04	Transações de Capital com os Sócios	2.180	5.221	0	0	0	7.401	0	7.401
5.04.01	Aumentos de Capital	2.180	0	0	0	0	2.180	0	2.180
5.04.03	Opções Outorgadas Reconhecidas	0	25.574	0	0	0	25.574	0	25.574
5.04.04	Ações em Tesouraria Adquiridas	0	-20.353	0	0	0	-20.353	0	-20.353
5.05	Resultado Abrangente Total	0	0	0	-44.068	-21.035	-65.103	8.110	-56.993
5.05.01	Lucro Líquido do Período	0	0	0	-44.068	0	-44.068	8.622	-35.446
5.05.02	Outros Resultados Abrangentes	0	0	0	0	-21.035	-21.035	-512	-21.547
5.07	Saldos Finais	340.644	999.154	2.616	-98.545	-50.909	1.192.960	82.564	1.275.524

DFs Consolidadas / Demonstração das Mutações do Patrimônio Líquido / DMPL - 01/01/2021 à 30/09/2021**(Reais Mil)**

Código da Conta	Descrição da Conta	Capital Social Integralizado	Reservas de Capital, Opções Outorgadas e Ações em Tesouraria	Reservas de Lucro	Lucros ou Prejuízos Acumulados	Outros Resultados Abrangentes	Patrimônio Líquido	Participação dos Não Controladores	Patrimônio Líquido Consolidado
5.01	Saldos Iniciais	15.124	192.590	11.857	0	-39.136	180.435	3.973	184.408
5.03	Saldos Iniciais Ajustados	15.124	192.590	11.857	0	-39.136	180.435	3.973	184.408
5.04	Transações de Capital com os Sócios	322.684	708.356	0	0	0	1.031.040	0	1.031.040
5.04.01	Aumentos de Capital	322.684	752.237	0	0	0	1.074.921	0	1.074.921
5.04.02	Gastos com Emissão de Ações	0	-43.881	0	0	0	-43.881	0	-43.881
5.05	Resultado Abrangente Total	0	0	0	14.678	8.737	23.415	14.937	38.352
5.05.01	Lucro Líquido do Período	0	0	0	14.678	0	14.678	5.217	19.895
5.05.02	Outros Resultados Abrangentes	0	0	0	0	8.737	8.737	9.720	18.457
5.07	Saldos Finais	337.808	900.946	11.857	14.678	-30.399	1.234.890	18.910	1.253.800

DFs Consolidadas / Demonstração de Valor Adicionado**(Reais Mil)**

Código da Conta	Descrição da Conta	Acumulado do Atual Exercício 01/01/2022 à 30/09/2022	Acumulado do Exercício Anterior 01/01/2021 à 30/09/2021
7.01	Receitas	1.584.783	896.769
7.01.01	Vendas de Mercadorias, Produtos e Serviços	1.597.105	910.245
7.01.04	Provisão/Reversão de Créds. Liquidação Duvidosa	-12.322	-13.476
7.02	Insumos Adquiridos de Terceiros	-768.333	-434.046
7.02.01	Custos Prods., Mercs. e Servs. Vendidos	-301.166	-165.411
7.02.02	Materiais, Energia, Servs. de Terceiros e Outros	-437.455	-258.000
7.02.04	Outros	-29.712	-10.635
7.03	Valor Adicionado Bruto	816.450	462.723
7.04	Retenções	-77.502	-43.017
7.04.01	Depreciação, Amortização e Exaustão	-77.502	-43.017
7.05	Valor Adicionado Líquido Produzido	738.948	419.706
7.06	Vlr Adicionado Recebido em Transferência	37.101	9.876
7.06.01	Resultado de Equivalência Patrimonial	2.254	1.625
7.06.02	Receitas Financeiras	34.847	8.251
7.07	Valor Adicionado Total a Distribuir	776.049	429.582
7.08	Distribuição do Valor Adicionado	776.049	429.582
7.08.01	Pessoal	432.635	211.788
7.08.01.01	Remuneração Direta	407.060	211.788
7.08.01.04	Outros	25.575	0
7.08.02	Impostos, Taxas e Contribuições	101.166	98.497
7.08.02.01	Federais	12.812	41.576
7.08.02.03	Municipais	88.354	56.921
7.08.03	Remuneração de Capitais de Terceiros	277.694	99.402
7.08.03.01	Juros	270.287	93.262
7.08.03.02	Aluguéis	7.407	6.140
7.08.04	Remuneração de Capitais Próprios	-35.446	19.895
7.08.04.03	Lucros Retidos / Prejuízo do Período	-44.068	14.678
7.08.04.04	Part. Não Controladores nos Lucros Retidos	8.622	5.217



Kora Saúde

RELEASE DE RESULTADOS

—
3T22 | 9M22



SUMÁRIO

DESTAQUES 3T22	2
COMENTÁRIO DA ADMINISTRAÇÃO	3
AGENDA DE DESENVOLVIMENTO SUSTENTÁVEL	12
SUMÁRIO DOS RESULTADOS	13
RECEITA LÍQUIDA	14
DADOS OPERACIONAIS	15
DADOS FINANCEIROS	18
ANEXOS	22

A **Kora Saúde** nasceu com o propósito de mudar o mundo da saúde, oferecendo **medicina de excelência a um valor justo**.

Somos a **rede privada de assistência médica que mais cresce no Brasil**, resultado de uma medicina moderna e de um sistema de saúde que cuida das pessoas por toda a vida, entregando avanço tecnológico, qualidade hospitalar e resolutividade.

Desde 2001, com a fundação do Hospital Meridional no município de Cariacica (ES), vivemos 21 anos de uma jornada que deu origem a **17 hospitais em 5 estados** (Espírito Santo, Ceará, Goiás, Tocantins, Mato Grosso) e nas cidades satélites do **Distrito Federal**, totalizando mais de **2 mil leitos** sob gestão, além de um parque cada vez mais completo na oferta de serviços de apoio diagnóstico e terapêutico, incluindo oncologia, análises clínicas, radiologia, hemodinâmica e outros.



Espírito Santo, 11 de novembro de 2022 - A Kora Saúde, uma das maiores redes hospitalares do Brasil com presença no ES, DF, MT, TO, GO e CE anuncia seus resultados para o terceiro trimestre de 2022 (3T22) e para o acumulado do ano (9M22).

DESTAQUES 3T22



H. Encore¹

Conclusão da aquisição de **50 leitos** em Goiás



GDI

Aquisição da Gastroclínica diagnóstico por imagem no Ceará



Brownfields

Avanços e conclusões de obras estratégicas



R\$511 M

Receita Líquida
+58% a.a.



R\$111 M

EBITDA Aj
+41% a.a.



+4% a.a.

Ticket médio
Receita Líq. (ex. onco)
/Paciente-dia



R\$29 M

Receita Líq. de
Oncologia
+47% a.a.



+ 25 mil

avisos cirúrgicos



74%

de taxa de
ocupação de leitos



113 mil

Pacientes-dia
+52% a.a.

¹ Aquisição do CCRI: Centro de Cardiologia e Radiologia Intervencionista, controlador do Hospital Encore. Resultados serão incorporados a partir do 4T22.

COMENTÁRIO DA ADMINISTRAÇÃO

O terceiro trimestre de 2022 foi mais um período de **consistência na execução** dos negócios da Kora Saúde. Diante de um ambiente sazonalmente mais fraco, a Companhia manteve expressivas taxas de crescimento na comparação com o mesmo período do ano anterior, impulsionadas tanto pela estratégia de aquisições quanto pela performance orgânica da base “mesmos hospitais”.

Destacamos que a Kora Saúde está unicamente posicionada para oferecer uma medicina de **qualidade e preços sustentáveis** para as fontes pagadoras, tanto locais quanto nacionais. Ao longo de 2022, vivenciamos um ambiente que favoreceu esse posicionamento: o sistema privado e as autogestões retomaram o crescimento de vidas, porém as pressões inflacionárias e o aumento da sinistralidade limitam a ampliação estrutural do sistema.

Nesse contexto, a proposta de valor que a Kora Saúde oferece vem se provando cada vez mais assertiva para as fontes pagadoras.


Por mais um período, a Companhia avançou em todas suas estratégias de crescimento: (i) aquisições, (ii) crescimento orgânico (*brownfields*) e (iii) serviços de apoio diagnóstico e terapêutico (SADT). Além do crescimento, seguimos executando as agendas de excelência operacional, capital humano, gestão financeira e avanços tecnológicos.

Na **estratégia de aquisições**, ao longo de 2022 concluímos aquisições de 5 ativos, sendo eles: (i) H. São Francisco, em Ceilândia, (ii) Instituto de Diagnósticos Especializados (“IDE”), (iii) Instituto de Radioterapia de Taguatinga (“IRT”), (iv) Gastroclínica diagnóstico por imagem (“GDI”) e (v) H. Encore, em Aparecida de Goiânia. Além de ampliar a presença nos HUBs existentes, os hospitais adquiridos adicionam o total de 229 leitos.

Na **estratégia de crescimento orgânico** (*brownfields*), a Kora Saúde vem evoluindo em suas obras de expansão conforme o cronograma estipulado. Destaque para o Hospital Meridional Cariacica que está em fase final de obras da nova torre – adicionando 60 leitos e 1 centro cirúrgico – garantindo maior capacidade e agilidade no atendimento de seus pacientes.

Na **estratégia de serviços de apoio diagnóstico e terapêutico (SADT)**, a Companhia avançou em todos seus HUBs. Destaque para a operação de Oncologia, que apresentou um novo recorde na condução de tratamentos, resultado da estratégia da Kora Saúde em tornar-se uma plataforma cada mais completa.

A consistência na execução e a assertividade dessa estratégia de crescimento podem ser comprovadas pelos resultados a seguir apresentados.



HUB CENTRO-OESTE

Em linha com a estratégia de adensamento nas praças existentes e manutenção do ritmo de expansão, no 3T22 a Kora Saúde deu mais um importante passo no desenvolvimento do HUB Centro-Oeste. No mês de julho anunciamos a aquisição do **Hospital Encore**, sendo essa a **10ª aquisição realizada desde o IPO** da Companhia (Ago/21). Localizado em Aparecida de Goiânia, região metropolitana de Goiânia, **o Encore é uma das principais referências de cardiologia no estado de Goiás** e possui um corpo clínico reconhecido nacionalmente pela sua elevada produção científica. Resultado da sua excelência médica, também é responsável pela operação dos serviços de hemodinâmica no Hospital Samaritano e no Instituto Médico de Ceres, ambos em Goiás. O Hospital Encore possui 50 leitos – sendo 44% de leitos de unidade de terapia intensiva (“UTI”) – além de 4 salas cirúrgicas, pronto socorro de referência na região, 1 centro de diagnóstico por imagem próprio e 2 salas de hemodinâmica.

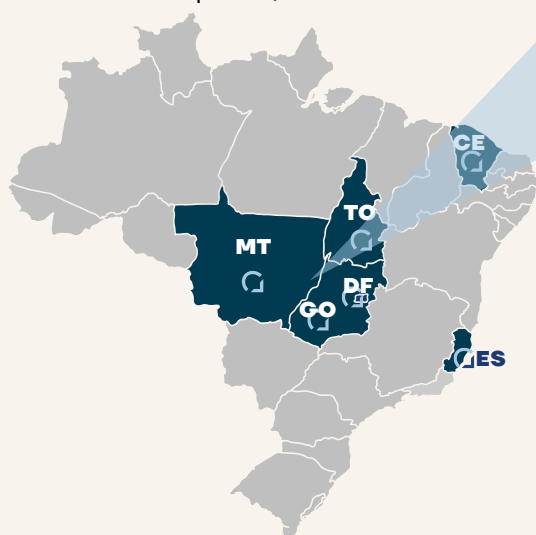
Atualmente a Kora Saúde administra aproximadamente **720 leitos** na região, que passa a ser composta pelo (i) **H. Anchieta** (Taguatinga-DF), com 270 leitos, (ii) **H. São Francisco** (Ceilândia-DF), com 179 leitos, (iii) **H. São Mateus** (Cuiabá-MT), com 120 leitos, (iv) **ING** (Goiânia-GO), com 105 leitos e (v) **H. Encore** (Aparecida de Goiânia-GO), com 50 leitos.

HUB Centro-Oeste

5 hospitais | 720 leitos

Kora Saúde

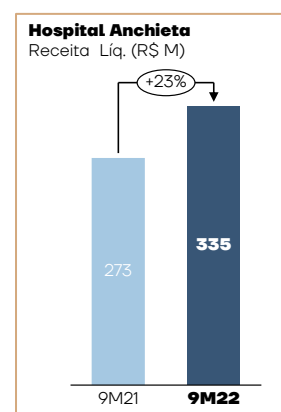
17 hospitais | 2 mil leitos



H. Anchieta: novos recordes operacionais e financeiros

Adquirido em maio de 2021, o H. Anchieta vem de forma consistente crescendo seus negócios. Através da ampliação na oferta de soluções de cuidados à saúde associados a maior robustez no pronto-atendimento, maior complexidade nos procedimentos realizados, ampliação do relacionamento com as fontes pagadoras – novas e pré-existentes – o Hospital Anchieta reporta crescimento de receita pelo quarto trimestre consecutivo.

No 9M22, a receita líquida atingiu o novo **recorde de R\$335 milhões, crescimento de 23%** vs. o mesmo período do ano anterior. O novo patamar de receita é reflexo do trabalho que vem sendo realizado desde a aquisição, em linha com o plano de negócio inicialmente desenhado e cujas oportunidades de crescimento seguem em maturação, bem como iniciativas complementares seguem em processo de implementação.



Como parte dessas iniciativas, destacamos que no 3T22 o H. Anchieta inaugurou o **primeiro pronto-socorro pediátrico 24 horas** de Taguatinga e demais cidades satélites do Distrito Federal. Ocupando uma área de 500m², o pronto-socorro conta com uma equipe médica completa, equipamentos novos, consultórios médicos, box pediátricos, laboratório de análises clínicas, salas de medicação. Trata-se de um ambiente acolhedor, tematizado com a fauna brasileira, que proporciona segurança, qualidade e hospitalidade no atendimento das crianças da região. Em setembro de 2022 – terceiro mês de operação – o pronto-socorro registrou mais de 4 mil crianças, corroborando a demanda e a receptividade da comunidade local por mais esse cuidado.



Hospital Encore: Plano de 100 dias

No mês de setembro a equipe de **Integração & Gestão da Mudança** iniciou o plano de 100 dias no H. Encore. Trata-se de um processo proprietário da Kora Saúde que envolve transparência na conduta, alto fluxo de comunicação e capacitação, metas de sucesso bem definidas, clareza nos papéis e responsabilidades e, principalmente, o engajamento dos colaboradores, líderes, corpo clínico, fontes pagadoras, fornecedores e demais partes, que são envolvidas já em estágios iniciais da aquisição.


No H. Encore destacamos que a entrada da Kora Saúde fortaleceu o relacionamento com os fornecedores tanto locais quanto nacionais, que tiveram seus passivos liquidados, estabelecendo os mesmos níveis de confiança e vínculos de negócio que a Companhia oferece.

GESTÃO DA MUDANÇA



Somos uma empresa de pessoas que cuidam de pessoas. Por isso, o processo de mudança de cultura, treinamento e capacitação é uma agenda essencial no plano de 100 dias. No H. Encore, concluímos com sucesso a primeira etapa

dessa jornada, através de engajamento de mais 30 líderes regionais em 7 encontros presenciais. Através desse programa, conhecido como “Jornada da Gestão da Mudança”, nós apresentamos o DNA da Kora Saúde, conscientizamos as lideranças locais, fornecendo os subsídios e ferramentas necessárias na condução das mudanças da empresa adquirida, objetivando o sucesso desta nova etapa.












HUB CEARÁ: ESTRATÉGIA, SINERGIAS E CRESCIMENTO

Logo após o IPO, a Kora Saúde inaugurou sua presença no Nordeste e criou o maior player independente de gestão hospitalar no Ceará, composto pela aquisição dos hospitais **São Mateus**, **Grupo OTO** e **Gastroclínica**, totalizando 450 leitos. Essa é uma operação estratégica, com oportunidades bem definidas de crescimento e sinergias. Destacamos:

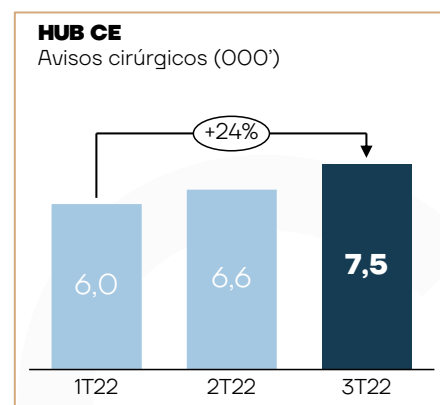
Nova estratégia de branding e unificação das marcas

Com o objetivo de fortalecer a operação local do HUB Ceará, a Kora Saúde iniciou o processo de unificação dos três hospitais locais sob o nome Oto. A escolha do nome ocorreu após uma série de pesquisas de mercado junto às comunidades locais, que apontaram a marca Oto como referência de qualidade e resolutividade para a população cearense. Assim sendo, o Hospital Otoclínica é convertido em Hospital **Oto Aldeota**, a Gastroclínica é convertida em Hospital **Oto Meireles** e o Hospital São Mateus passará a ser chamado de **Oto Santos Dumont**. As campanhas locais iniciarão no mês de novembro, simultaneamente às alterações das fechadas das operações, bem como as ações de endomarketing. Todas as operações serão associadas à Kora Saúde, conforme abaixo:




Hospitais	Ambulatorial	Serviços de Apoio Diagnóstico	
 Oto Aldeota KoraSaúde	 Oto Sul KoraSaúde	 Oto Vacinas KoraSaúde	 Oto Medicina Diagnóstica KoraSaúde
 Oto Santos Dumont KoraSaúde		 Oto Messejana KoraSaúde	 Oto Caucaia KoraSaúde
 Oto Meireles KoraSaúde		 Oto Home Care KoraSaúde	

No 3T22, os 3 hospitais passaram por importantes transformações que impulsionaram os resultados operacionais apresentados pelo HUB. Destacamos o avanço sequencial na quantidade de avisos cirúrgicos que, desde a consolidação do HUB Ceará, reporta um crescimento consecutivo, totalizando o recorde de mais de 7,5 mil avisos cirúrgicos no 3T22, crescimento de 24% vs o 1T22, já em bases comparáveis. A evolução deste indicador resulta do trabalho realizado nas frentes comercial e operacional desde a formação do HUB.



O **Hospital São Mateus** inaugurou a reforma de duas alas de unidades de terapia intensiva (UTIs), ampliando a capacidade de cada ala de 8 para 10 leitos. Atualmente, o hospital possui um total de 40 leitos de UTIs, representando 27% dos leitos totais, em linha com a estratégia de ser uma operação de alta complexidade na região. A operação também contou com a reforma da área de hemodinâmica, que já conta com a nova identidade visual “**Oto Santos Dumont**”.

Antes



Depois



O **Hospital Gastroclínica** (Oto Meireles) concluiu a reforma do centro cirúrgico e inaugurou a sala acolhimento, um espaço de conforto para pacientes, familiares e médicos. Além disso, a Oto Meireles expandiu a oferta de serviços de diagnóstico por imagem, em linha com a estratégia de fortalecimento de SADT.



O **Hospital OTOClínica** (Oto Aldeota), renovou sua acreditação ONA pela 2ª vez. A acreditação ONA é um método de avaliação que busca certificar a qualidade e a segurança de assistência e comprova nosso compromisso em entregar uma medicina de qualidade e excelência. No 3T22, a Oto Aldeota avançou nas obras de mais 16 consultórios médicos – já inaugurados em novembro – que serão utilizados por mais de 100 médicos parceiros, incluindo especialidades como cardiologia, neurologia, urologia, entre outros.


FORTALECIMENTO DA LIDERANÇA DO ESPÍRITO SANTO

A [Rede Meridional](#) iniciou o ano de 2022 com um plano sólido de crescimento e consolidação no Espírito Santo. As primeiras entregas desse plano compreenderam a inauguração de um centro de oncologia no município de Serra, a aquisição do Instituto de Diagnóstico por Imagem (“IDE”), novas parcerias comerciais, avanços na ampliação de linhas de cuidados e especialidades médicas, bem como o avanço de obras estratégicas de expansão orgânica. Destacamos:

Rede Meridional e Vale-PASA parceria inovadora já em execução

No 2T22 a Kora Saúde anunciou uma parceria exclusiva entre a Rede Meridional e o PASA, operadora de saúde da autogestão da Vale. Através de um modelo inédito e inovador, o PASA passa a contar com clínicas próprias de atendimento ambulatorial funcionando dentro dos hospitais Meridional Cariacica, Meridional Vitória, Meridional Serra e Meridional Praia da Costa. Além de ampliar a abrangência geográfica, a parceria fortalece o atendimento médico primário, buscando atuar na prevenção, a fim de obter diagnósticos precoces, resultando em uma gestão de saúde mais assertiva e com menor sinistralidade.

As clínicas foram inauguradas no 3T22 e mais de 3 mil consultas já foram realizadas até o momento.



Através dessa parceria a Kora Saúde reafirma o compromisso de conduzir seus negócios de forma próxima e transparente junto às fontes pagadoras, buscando uma **relação sustentável e de longo prazo**.

Meridional Cariacica: fase avançada de obras

Fundado em 2001, o Meridional Cariacica é o primeiro hospital que compõe a Rede Meridional, conhecido pela comunidade local pelos serviços humanizados e de excelência e elevado padrão de qualidade e atendimento. Construído em uma área de aproximadamente 17.000 m², atualmente possui 185 leitos que contam com uma moderna infraestrutura e tecnologia avançada. Referência em atendimento neurológico no Espírito Santo, o Meridional Cariacica é o único hospital capixaba com uma UTI Neurológica. Além disso, conta com neurologistas de plantão 24 horas por dia no pronto-socorro e um centro de diagnóstico neurológico. O hospital também é um dos grandes centros transplantadores do Brasil, sendo o maior transplantador de órgãos sólidos do Espírito Santo. Além da neurologia e dos transplantes, também se destacam as especialidades em oncologia, cardiologia e hemodinâmica, pelas quais o Meridional Cariacica é considerado referência na região.

Resultado da sua operação completa e resolutive, o hospital opera com altas taxas de ocupação e é uma operação estratégica na praça. Por tais motivos, o Meridional Cariacica recebeu importantes investimentos nos últimos trimestres, como parte da estratégia de crescimento inorgânico da Kora Saúde.

Em linha com o plano de investimentos deste hospital, as obras de expansão incluíram uma nova torre, adicionando aproximadamente **60 leitos**, 1 novo centro cirúrgico com **6 salas cirúrgicas**, e novos espaços para ampliação de serviços de apoio. As obras serão entregues ao final de novembro e a inauguração representa um **crescimento de +30% na capacidade do Meridional Cariacica**, que passa a contar com 245 leitos.



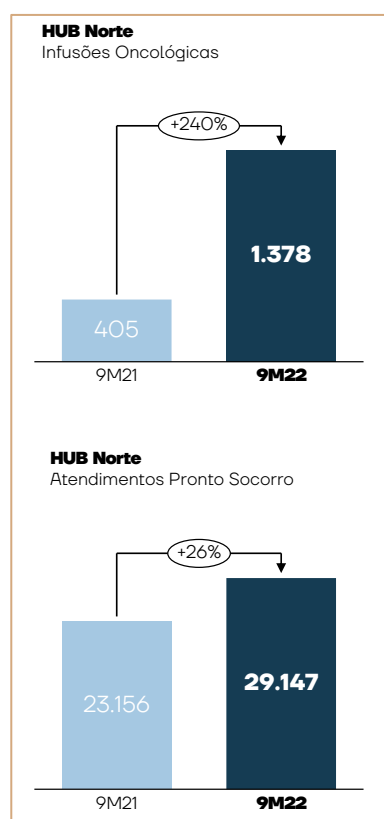
FORTALECIMENTO DA LIDERANÇA NO TOCANTINS

Inauguração do **Centro de Especialidades** e ampliação do **Pronto-Socorro**

Através de 2 hospitais no Estado do Tocantins, a [Rede Medical](#) possui liderança na praça, sendo uma referência também para a população de outros estados na região Norte. Desde a aquisição, ao final de 2020, a Kora Saúde realizou investimentos que tornaram a Rede Medical cada vez mais complexa, resolutiva e acolhedora, gerando resultados sólidos e crescimento consistente.

Já em 2021, inauguramos a **Oncologia Medical**, que rapidamente se tornou uma referência para toda a região Norte, oferecendo serviços de oncologia clínica, hematologia, áreas de diagnóstico e boxes individuais para infusões. No acumulado no ano, a Rede Medical totalizou 1.378 tratamentos oncológicos, garantindo os melhores cuidados para os pacientes de Palmas e região.

Após a expansão do Pronto-Socorro do Hospital Palmas Medical, com crescimento de 200% de área construída e inclusão de novas especialidades médicas, incluindo Pediatria, Ginecologia e Obstetrícia, Cardiologia, Cirurgia Geral, o número de atendimentos no pronto socorro cresceu 26% em relação ao mesmo período de 2021, totalizando mais de 29 mil atendimentos.



AGENDA DE DESENVOLVIMENTO SUSTENTÁVEL

• Impacto ambiental

Em linha com as normativas do Conselho Nacional do Meio Ambiente (Conama), a Companhia vem implementando as melhores práticas de engenharia clínica dos hospitais adquiridos. Neste trimestre celebramos contratos juntos aos fornecedores locais e nacionais, padronizando os processos de logística reversa e adequação de descarte dos equipamentos em desuso.

• Impacto social

Durante o 3T22 realizamos importantes campanhas de conscientização e educação social. No mês de agosto a Kora Saúde reforçou a importância de amamentação da campanha **Agosto Dourado** na qual oferecemos de forma gratuita, através de cursos presenciais e online, informações de qualidade sobre os benefícios do leite materno, para as mães e bebês, além de dicas práticas. Já no mês de setembro, realizamos duas importantes campanhas, sendo elas o **Setembro Verde** e o **Setembro Amarelo**. Nesta primeira, a Companhia busca desmistificar a doação de órgãos, propagando informações de natureza prática e abordando aspectos psicológicos do processo de doação. No Setembro Amarelo, por sua vez, a Kora Saúde discutiu questões de saúde mental, reforçando a importância do diálogo e acompanhamento psiquiátrico.



• Governança

No 3T22 foram ministrados uma série de treinamentos e capacitações a fim de engajar os colaboradores para que suas condutas estejam em conformidade com os valores e o DNA de integridade da Kora Saúde, perpetuando, assim, a cultura de transparência, ética e respeito.



AGRADECIMENTOS

Por mais um trimestre a Companhia reporta **resultados consistentes** com sua estratégia de **crescimento e consolidação**, seguindo confiante na trajetória escolhida. O sucesso da Kora Saúde é reflexo do empenho e determinação de cada profissional, do corpo clínico e a comunidade médica, que seguem trabalhando para cumprir nosso propósito mudar o mundo da saúde, oferecendo medicina de excelência a um valor justo. Agradecemos a todos os nossos investidores, credores e demais *stakeholders* pela confiança em 2022.

A Administração

SUMÁRIO DOS RESULTADOS

R\$ milhões	3T22	3T21	Δ%	2T22	Δ%	9M22	9M21	Δ%
Número de Hospitais	16 ¹	11	45%	16	0%	16 ¹	11	45%
Leitos Totais <small>(final do período)</small>	1.984	1.272	56%	1.979	0%	1.984	1.272	56%
Leitos Operacionais <small>(final do período)</small>	1.656	1.096	51%	1.706	-3%	1.656	1.096	51%
Receita Líquida	511,2	324,5	58%	518,8	-1%	1.508,8	847,8	78%
EBITDA Aj.	110,8	78,4	41%	117,8	-6%	340,2	226,0	51%
Margem EBITDA Aj.	21,7%	24,2%	3 p.p.	22,7%	-1,0 p.p.	22,5%	26,7%	-4 p.p.
Lucro Líquido Aj. ²	-12,0	5,3	-326%	29,6	-140%	64,7	67,3	-4%
Margem Líquida Aj. ²	-2,3%	1,6%	-4 p.p.	5,7%	-8 p.p.	4,3%	7,9%	-4 p.p.

¹ Aquisição do CCRI: Centro de Cardiologia e Radiologia Intervencionista, controlador do Hospital Encore. Resultados serão incorporados a partir do 4T22.

² Detalhamento dos ajustes na seção de [Lucro Líquido e Lucro líquido ajustado](#)



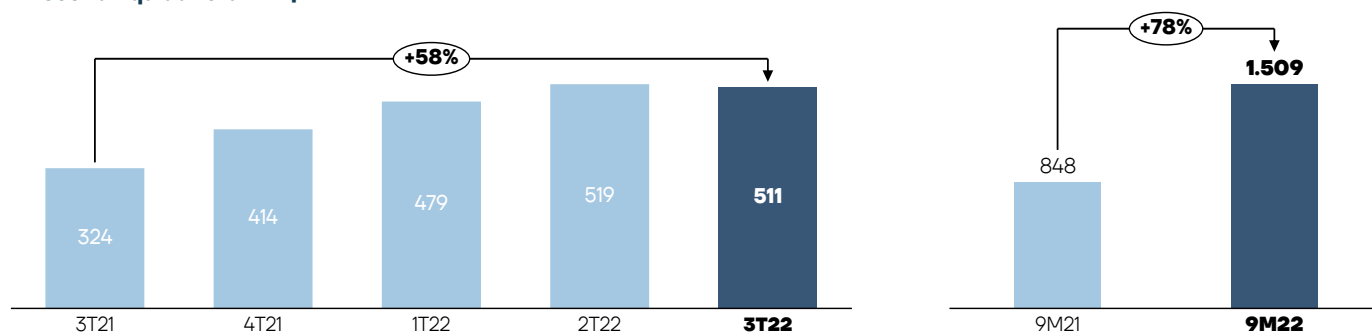
RECEITA LÍQUIDA

A Kora Saúde reportou uma receita líquida de **R\$511 milhões**, crescimento de 58% comparado ao 3T21 e estável em relação ao 2T22. No acumulado no ano, a receita líquida totalizou **R\$1,5 bilhão**, crescimento de 78% em relação ao mesmo período do ano anterior.

O crescimento da receita líquida vs. o mesmo período do ano anterior foi positivamente impactado por: (i) crescimento orgânico na base de hospitais já existentes; (ii) aumento na taxa de ocupação (74,8% no 3T22 vs. 71,0% no 3T21) e (iii) aumento da receita de serviços apoio diagnóstico e terapêutico (SADT), através da crescente performance de análises clínicas, radiologia e infusões oncológicas.

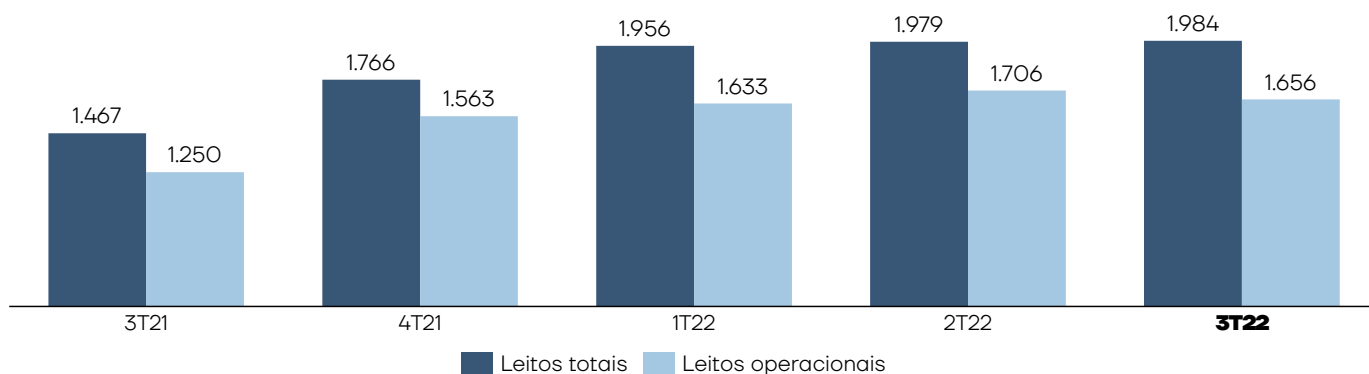
Comparado ao 2T22, a receita líquida permaneceu estável (-1,5%) mesmo diante a redução na taxa de ocupação (74,8% no 3T22 vs. 76,8% no 2T22) que, por sua vez, foi parcialmente compensada pelo aumento do ticket médio (+1,2% vs. 2T22) e crescimento na receita de tratamentos de oncologia, que totalizou R\$29,3 milhões no 3T22 (+19% vs. 2T22).

Receita líquida total - R\$ M



DADOS OPERACIONAIS

Evolução do Número de Leitos



A Companhia encerrou o 3T22 com 1.984 leitos totais, sendo 1.656 operacionais. Ao final de setembro, a razão entre leitos operacionais e totais reflete os ajustes pontuais da Companhia em operações que observaram uma redução no volume de pacientes-dia.

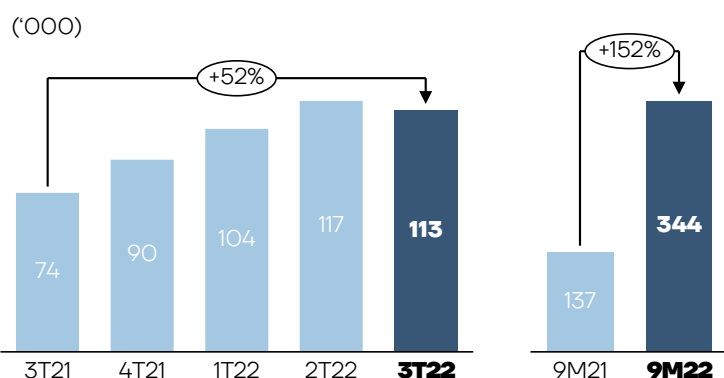
Taxa de Ocupação de Leitos Operacionais



A taxa de ocupação de leitos totalizou 74,1% no 3T22, crescimento de 2,1 p.p. em relação ao 3T21. O crescimento vs. o mesmo período do ano anterior reflete os planos de ação traçados pela Companhia a fim de equalizar a performance dos hospitais recém-adquiridos através de maior complexidade no atendimento hospitalar, pautada por investimentos em um pronto-socorro robusto, equipes médicas complementares, tecnologias, serviços de apoio e qualidade assistencial. Já a redução na taxa de ocupação vs o 2T22 reflete a sazonalidade do período. No acumulado no ano, a taxa de ocupação de leitos totalizou 75,1%, crescimento de 2,3 p.p. em relação ao 9M21, reflexo das ações acima mencionadas.

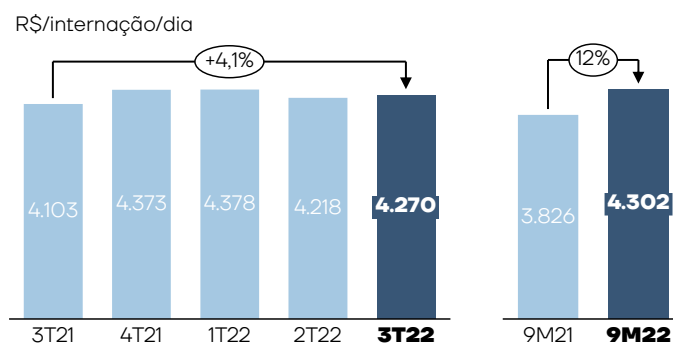
Volume de Internações

No 3T22 a Companhia atingiu 113 mil diárias de internação, volume 52% acima do mesmo período do ano anterior. O volume foi impulsionado pelas aquisições realizadas nos últimos 12 meses, aumento da complexidade nos novos hospitais e retomada dos procedimentos não relacionados à COVID-19. O volume de internações apresentou leve recuo de 3,7% vs. o 2T22, resultado da sazonalidade da operação.



Ticket médio

O cálculo do ticket médio leva em consideração a receita líquida (ex-oncologia) e o volume de internações do período. No 3T22, o ticket médio reportou um total de R\$4.270 por internação, crescimento de 4% vs. o 3T21 e 1,2% vs. o 2T22, refletindo a estratégia da Companhia de ampliar a parceria com as fontes pagadoras, através de novos credenciamentos e serviços de apoio.



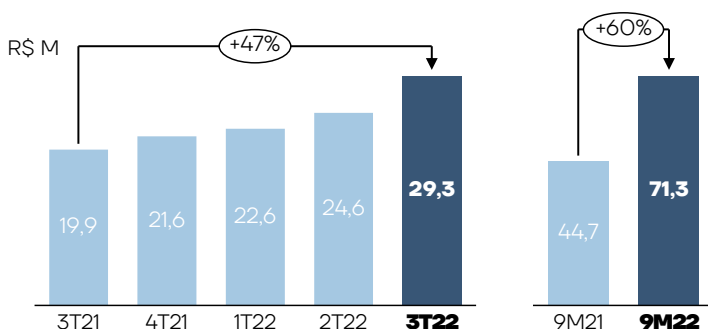
ONCOLOGIA

O sólido crescimento na linha de tratamentos oncológicos reflete a assertividade na estratégia da Kora Saúde em oferecer cada vez mais resolutividade para seus pacientes, se consolidando como uma plataforma integrada nos cuidados à saúde. Em 2022, inauguramos 2 novos espaços de tratamentos quimioterápicos, sendo eles o **Oncologia Serra** (Espírito Santo) e a linha própria do **Hospital Anchieta** (Distrito Federal), que já se encontrou operacional ao final de junho. Ambos os espaços oferecem serviços de oncologia clínica, hematologia, crioterapia, além de comportar ambulatórios, áreas de diagnósticos e boxes individuais para infusões. Reflexo da alta qualidade na prestação dos cuidados, associada ao tratamento humanizado das equipes, o segmento de oncologia reportou mais um trimestre de crescimento. A Companhia segue confiante nas oportunidades mapeadas e nas vantagens estruturais da Kora Saúde para o segmento oncológico.



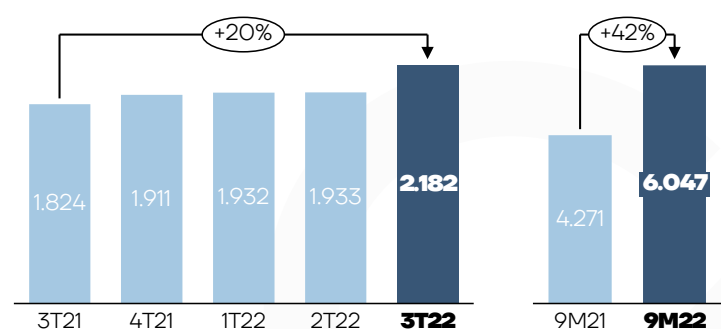
Receita Líquida (Oncologia)

Por mais um trimestre, a operação de oncologia superou o recorde de receita líquida, totalizando R\$29,3 milhões no período, crescimento de 47% vs. 3T21. No acumulado do ano a receita líquida totalizou R\$71,3 milhões no período, crescimento de 60% vs. 9M21.



Número de Tratamentos

O volume de infusões oncológicas continua expandindo e, no 3T22, a Companhia realizou 2.182 tratamentos, 20% acima do que o mesmo período no ano anterior. No acumulado do ano, a Companhia performou 6.047 tratamentos, um crescimento de 42% vs. o 9M21.



DADOS FINANCEIROS

Custos dos Serviços Prestados

No 3T22, os custos operacionais totalizaram R\$402,8 milhões, crescimento de 70% em relação ao mesmo período do ano anterior. O crescimento nos custos resulta principalmente da rubrica de Pessoal, que totalizou R\$118 milhões no 3T22, crescimento de 78% em relação ao mesmo período do ano anterior. Este, por sua vez, está relacionado à pressão temporária dos custos de rescisão realizadas ao longo no período.

Os custos de Materiais e Medicamentos totalizaram R\$104 milhões no 3T22, em linha com o crescimento da receita. Os custos com Serviços de terceiros totalizaram R\$123 milhões no 3T22, crescimento de 62% em relação ao mesmo período do ano anterior.

O aumento dos custos está relacionado principalmente ao crescimento da receita, à pressão temporária dos hospitais recém adquiridos e aos investimentos na contratação de novas especialidades médicas em prontos-socorros a fim de tornar tais operações mais robustas.

R\$ milhões	3T22	3T21	Δ%	2T22	Δ%	9M22	9M21	Δ%
Receita Líquida	511,2	324,5	58%	518,8	-1%	1.508,8	847,8	78%
Pessoal	(118,4)	(66,5)	78%	(120,3)	-2%	(345,5)	(172,9)	100%
Materiais e Medicamentos	(104,2)	(64,5)	62%	(98,8)	6%	(296,0)	(165,4)	79%
Serviços de terceiros	(123,0)	(75,9)	62%	(113,1)	9%	(341,9)	(176,4)	94%
Utilidades e serviços	(33,4)	(16,3)	105%	(32,8)	2%	(93,6)	(57,9)	62%
Aluguéis	(3,2)	(3,3)	-3%	(2,8)	13%	(8,9)	(6,1)	45%
Depreciações e amortizações	(20,7)	(10,8)	92%	(7,3)	184%	(42,4)	(25,7)	65%
Custos dos serviços prestados	(402,8)	(237,3)	70%	(375,1)	7%	(1.128,2)	(604,4)	87%
% da Receita Líquida	78,8%	73,1%	5,7 p.p.	72,3%	6,5 p.p.	74,8%	71,3%	3,5 p.p.

Despesas Gerais e Administrativas

No 3T22, as despesas gerais e administrativas totalizaram R\$61,5 milhões, impactadas pelo efeito não-caixa de R\$8,5 milhões, referente ao plano de remuneração baseado em ações. Excluído esse efeito, as despesas gerais e administrativas totalizaram R\$53,0 milhões. Destacamos que as despesas gerais e administrativas também foram impactadas pela rubrica de depreciações e amortizações, cujo aumento reflete a reavaliação do valor dos ativos imobiliários, entre outros ajustes. Excluído os efeitos não-caixa, as despesas administrativas totalizaram R\$32,1 milhões no período, crescimento de 3% em relação ao 3T21, demonstrando a capacidade da Companhia em manter suas despesas administrativas efetivas sob controle diante mesmo diante o crescimento robusto na operação.

R\$ milhões	3T22	3T21	Δ%	2T22	Δ%	9M22	9M21	Δ%
Receita Líquida	511,2	324,5	58%	518,8	-1%	1.508,8	847,8	78%
Stock-Option (SOP) <small>(efeito não-caixa)</small>	(8,5)	-	n.a.	(8,5)	0%	(25,6)	-	n.a.
Pessoal	(14,2)	(21,2)	-33%	(20,7)	-32%	(53,3)	(38,9)	37%
Serviços de terceiros	(12,1)	(5,5)	118%	(10,3)	17%	(35,3)	(23,7)	49%
Viagens e hospedagens	(0,8)	(0,4)	84%	(1,5)	-48%	(2,9)	(1,3)	127%
Outras despesas	(5,1)	(3,9)	31%	(4,4)	15%	(13,8)	(6,1)	126%
Depreciações e Amortizações	(20,8)	(7,4)	182%	(5,7)	264%	(35,1)	(17,3)	102%
Despesas gerais e administrativas (ex-SOP)	(53,0)	(38,5)	38%	(42,7)	24%	(140,4)	(87,4)	61%
Desp. gerais e administrativas total	(61,5)	(38,5)	60%	(51,2)	20%	(166,0)	(87,4)	90%
% da Receita Líquida	12,0%	11,9%	0,2 p.p.	9,9%	2,2 p.p.	11,0%	10,3%	0,7 p.p.

Destacamos que as aquisições dos últimos 12 meses pressionam temporariamente os custos e despesas operacionais, uma vez que os hospitais adquiridos apresentam margens menores que a base de “mesmos hospitais”. Notamos também que os gastos não recorrentes com M&A e Integração (rescisões, advogados, consultorias, entre outros) adicionam pressão no curto prazo. Os gastos não recorrentes são detalhados na seção de EBITDA ajustado.



EBITDA e EBITDA Ajustado

O crescimento acelerado da receita associado ao processo de maturação de sinergias em custos e despesas dos hospitais recém-adquiridos, levaram a um EBITDA Aj. da Companhia de R\$111 milhões no 3T22 e R\$340 milhões no acumulado do ano, crescimento de 41% em relação ao 3T21 e 51% em relação ao 9M21, respectivamente.

R\$ milhões	3T22	3T21	Δ%	2T22	Δ%	9M22	9M21	Δ%
Lucro Líquido	(55,5)	(14,7)	277%	0,9	n.a.	(35,4)	19,9	n.a.
Resultado Financeiro	105,1	42,7	146%	76,9	37%	235,4	85,0	177%
Imposto de Renda e CSLL	2,1	18,4	-89%	10,4	-80%	12,8	41,6	-69%
Depreciações e amortizações	41,5	18,2	128%	13,0	219%	77,5	43,0	80%
EBITDA	93,2	64,5	45%	101,3	-8%	290,3	189,5	53%
M&A e Integração	7,8	2,0	284%	2,5	212%	14,9	5,8	155%
COVID-19	-	6,6	-100%	-	n.a.	-	22,9	-100%
Stock-Option <small>(efeito não-caixa)</small>	8,5	-	n.a.	8,5	0%	25,6	-	n.a.
Outros não recorrentes	1,3	5,3	-77%	5,5	-77%	9,4	7,7	22%
EBITDA Ajustado	110,8	78,4	41%	117,8	-6%	340,2	226,0	51%
Margem EBITDA Ajustado (%)	21,7%	24,2%	-2,5 p.p.	22,7%	-1,0 p.p.	22,5%	26,7%	-4,1 p.p.

Os ajustes de Ebitda são referentes a custos e despesas não recorrentes com (i) M&A e Integração, (ii) Covid-19, (iii) Stock-Option e (iv) Outros.

Os ajustes relacionados à M&A e Integração consistem em rescisões, advogados, consultorias, entre outros. Esses custos e despesas adicionam pressão no curto prazo e são investimentos essenciais para a captura das sinergias identificadas. Os ajustes relacionados ao Stock-Option consistem em um efeito não-caixa, referente ao plano de remuneração de longo prazo firmado com diretores e gerentes da Companhia. Realizados ao longo de 2021, os ajustes relacionados ao COVID-19 consistiram em (i): equipamentos de proteção utilizados especificamente no tratamento da COVID-19 que não são faturados aos nossos clientes; (ii) adicional de insalubridade temporário pago aos colaboradores que atuam em contato direto com pacientes COVID-19. A Companhia entende, portanto, que os ajustes realizados nessa rubrica não são recorrentes e não geraram qualquer receita adicional independente do volume de pacientes. **A partir de 2022, a Companhia deixa de ajustar essa rubrica em razão da queda substancial nos tratamentos referentes ao COVID-19.**

Os ajustes relacionados a “Outros não recorrentes” consistem em custos e despesas extraordinárias.

Impacto IFRS-16

As despesas de arrendamento mercantil atingiram R\$15 milhões no 3T22 e foram contabilizadas em juros e depreciação. Considerando o efeito caixa, as despesas de aluguel da Kora Saúde correspondem a R\$11 milhões no mesmo período.

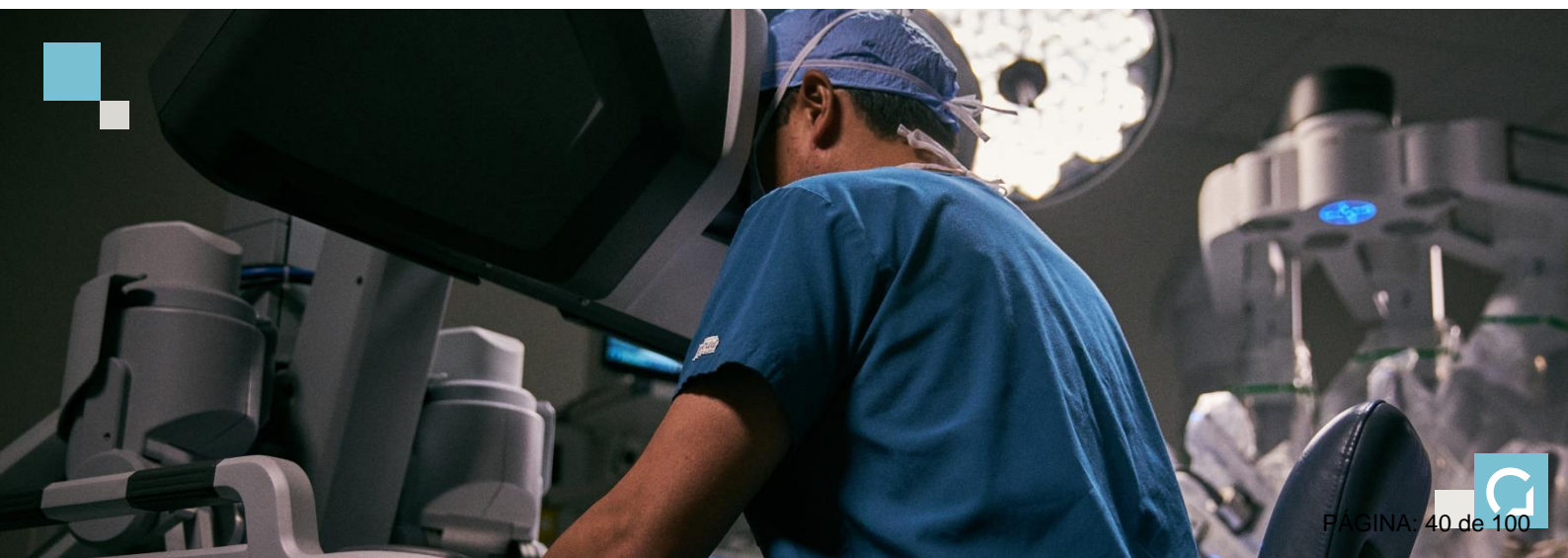
Lucro Líquido e Lucro Líquido Ajustado

A Companhia divulga o lucro líquido ajustado a fim de proporcionar maior visibilidade sobre a **rentabilidade recorrente de seus negócios operacionais**, com o ajuste de despesas não-caixa e itens não recorrentes.

O lucro líquido ajustado totalizou R\$65 milhões no acumulado do ano e a margem líquida ajustada atingiu 4,3% da receita líquida, impactada pelas maiores despesas financeiras.

R\$ milhões	3T22	3T21	Δ%	2T22	Δ%	9M22	9M21	Δ%
EBITDA	93,2	64,5	45%	101,3	-8%	290,3	189,5	53%
Resultado Financeiro	(105,1)	(42,7)	146%	(76,9)	37%	(235,4)	(85,0)	177%
Imposto de Renda e CSLL	(2,1)	(18,4)	-89%	(10,4)	-80%	(12,8)	(41,6)	-69%
Depreciações e amortizações	(41,5)	(18,2)	128%	(13,0)	219%	(77,5)	(43,0)	80%
Lucro líquido	(55,5)	(14,7)	277%	0,9	n.a.	(35,4)	19,9	-278%
Amortização da mais-valia ¹	22,9	8,4	172%	9,2	151%	41,2	17,0	142%
IR/CS diferidos (ágio das aquisições)	3,0	2,4	28%	3,0	0%	9,1	6,3	44%
Stock option	8,5	-	n.a.	8,5	0%	25,6	-	n.a.
Itens não recorrentes	9,0	9,2	-2%	8,0	13%	24,3	24,1	1%
Lucro Líquido Ajustado	(12,0)	7,3	-264%	29,6	-140%	64,7	67,3	-4%
Margem líquida ajustada (%)	-2,3%	2,2%	-4,6 p.p.	5,7%	-8,1 p.p.	4,3%	7,9%	-3,6 p.p.

¹ Valores líquidos da parcela dedutível de impostos IR/CS



Endividamento

Ao final de 3T22, a Companhia reportou uma dívida bruta de R\$2.085 milhões, estável em relação ao balanço de junho. Ao final do exercício, a saldo de caixa e equivalentes totalizou R\$ 437 milhões.

A fim de otimizar sua estrutura de capital, a Companhia segue desenvolvendo oportunidades de gestão de passivos, incluindo o alongamento do cronograma de vencimentos, redução do custo da dívida, reavaliação dos saldos de contas a pagar por aquisição, bem como liberação de caixa via redução dos recursos alocados no capital de giro.

Além disso, a Companhia dispõe de 3 ativos imobiliários, avaliados em aproximadamente R\$700 milhões, que poderão ser convertidos em caixa.

R\$ milhões	Set/22	Jun/22	Mar/22	Dez/21
Empréstimos bancários e debêntures	2.085	2.034	1.572	1.334
Dívida bruta total	2.085	2.034	1.572	1.334
Caixa e equivalentes de caixa	437	526	211	397
Dívida Líquida	1.648	1.508	1.362	937
Contas a pagar por aquisição	628	615	590	522
Dívida Líquida + Contas a pagar por aquisição	2.275	2.123	1.952	1.458

EVENTO SUBSEQUENTE

Em outubro de 2022, o Hospital Anchieta concluiu sua segunda¹ emissão de debêntures totalizando R\$ 715 milhões, em série única, vencimento em setembro de 2027, amortização ao final do 4º e 5º anos e remuneração de CDI+2,10% a.a. A captação contou com a classificação “AA-.br”, com perspectiva estável, pela agência de risco de crédito Moody’s Local. O montante captado será destinado ao resgate antecipado da totalidade da 1ª Emissão de Debêntures do Hospital Anchieta, cujo valor nominal é de R\$ 700 milhões. A operação faz parte da estratégia de readequação do perfil da dívida da Companhia, com objetivo de redução das despesas financeiras e alongamento do cronograma de vencimentos.

Relações com Investidores

ri@korasaude.com.br

ANEXOS

Balanco Patrimonial

R\$ mil	30/09/2022	31/12/2021
Ativo	4.838.541	3.941.835
Circulante	1.468.381	1.001.603
Caixa e equivalentes de caixa	437.245	396.969
Contas a receber	824.884	488.981
Estoques	88.394	68.600
Outros ativos circulantes	117.858	47.053
Não Circulante	3.370.160	2.940.232
Imposto de renda e contribuição social diferidos	73.515	105.367
Outros ativos não circulantes	45.802	37.569
Investimentos	6.836	6.513
Ativos de direito de uso	351.198	323.360
Intangível	2.012.970	1.772.128
Imobilizado	879.839	695.295
Passivo + Patrimônio Líquido	4.838.541	3.941.835
Circulante	1.003.494	705.986
Fornecedores e outras obrigações	321.524	245.378
Contas a pagar por aquisição	380.472	215.334
Empréstimos	191.769	150.799
Passivos de arrendamento	44.694	39.324
Imposto de renda e contribuição social a pagar	17.002	42.293
Passivos relacionados a contratos com clientes	41.360	12.858
Dividendos propostos	6.673	-
Não Circulante	2.559.523	1.910.733
Contas a pagar por aquisição	247.066	306.199
Empréstimos	1.893.381	1.182.732
Passivos de arrendamento	347.363	314.491
Imposto de renda e contribuição social diferidos	-	50.447
Provisões para contingências	34.606	32.572
Outras obrigações	37.107	24.292
Patrimônio Líquido	1.275.524	1.325.117
Capital social	340.644	338.464
Reservas de capital	1.064.971	999.743
Reservas de lucros	(44.068)	(42.603)
Gasto com emissão de ações	(46.578)	(44.941)
Participação dos não controladores	82.564	74.454
Lucro/Prejuízo do período	(102.770)	-
Ações em tesouraria	(19.239)	-

Demonstração do Resultado

R\$ mil	3T22	3T21	Δ%	2T22	Δ%	9M22	9M21	Δ%
Receita bruta	567.534	345.985	64%	569.365	0%	1.652.961	910.245	82%
Deduções	(56.312)	(26.507)	112%	(50.579)	11%	(144.210)	(62.437)	131%
Receita Líquida	511.222	324.464	58%	518.786	-1%	1.508.751	847.808	78%
Custos dos serviços prestados	(402.849)	(237.273)	70%	(375.066)	7%	(1.128.230)	(604.387)	87%
Pessoal	(118.368)	(66.497)	78%	(120.319)	-2%	(345.474)	(172.884)	100%
Materiais e Medicamentos	(104.225)	(64.506)	62%	(98.783)	6%	(295.963)	(165.411)	79%
Serviços de terceiros	(123.036)	(75.882)	62%	(113.084)	9%	(341.925)	(176.412)	94%
Utilidades e serviços	(33.376)	(16.308)	105%	(32.775)	2%	(93.599)	(57.869)	62%
Aluguéis	(3.194)	(3.308)	-3%	(2.824)	13%	(8.874)	(6.140)	45%
Depreciações e amortizações	(20.650)	(10.772)	92%	(7.281)	184%	(42.395)	(25.671)	65%
Lucro Bruto	108.373	87.191	24%	143.720	-25%	380.521	243.421	56%
Margem Bruta (%)	21,2%	26,9%	-5,7 p.p.	27,7%	-6,5 p.p.	25,2%	28,7%	-3,5 p.p.
Despesas gerais e administrativas	(61.482)	(38.485)	60%	(51.221)	20%	(165.990)	(87.368)	90%
Pessoal	(14.173)	(21.244)	-33%	(20.746)	-32%	(53.279)	(38.904)	37%
Stock-option	(8.526)	-	n.a.	(8.525)	0%	(25.576)	-	n.a.
Serviços de terceiros	(12.082)	(5.545)	118%	(10.323)	17%	(35.297)	(23.719)	49%
Viagens e hospedagens	(770)	(419)	84%	(1.476)	-48%	(2.919)	(1.287)	127%
Outras despesas	(5.089)	(3.883)	31%	(4.431)	15%	(13.813)	(6.112)	126%
Depreciações e Amortizações	(20.842)	(7.394)	182%	(5.721)	264%	(35.107)	(17.346)	102%
Outras receitas (despesas)	4.031	(2.754)	-246%	(5.017)	-180%	(3.979)	(11.196)	-64%
Resultado Financeiro	(105.149)	(42.661)	146%	(76.935)	37%	(235.440)	(85.011)	177%
Equivalência Patrimonial	829	350	137%	836	-1%	2.254	1.625	39%
Lucro antes do Imposto de Renda	(53.398)	3.641	n.a.	11.383	n.a.	(22.634)	61.471	-137%
Imposto de Renda e Contribuição Social	(2.076)	(18.358)	-89%	(10.449)	-80%	(12.812)	(41.576)	-69%
Lucro líquido	(55.474)	(14.717)	277%	934	n.a.	(35.446)	19.895	-278%
Margem Líquida (%)	-10,9%	-4,5%	-6,3 p.p.	0,2%	-11,0 p.p.	-2,3%	2,3%	-4,7 p.p.

Fluxo de Caixa

R\$ mil	9M22	9M21
Lucro (prejuízo) antes do imposto de renda e da contribuição social	(22.634)	19.895
Fluxos de caixa das atividades operacionais		
Depreciação do ativo imobilizado e do direito de uso	41.746	24.414
Amortização do ativo intangível	35.756	21.791
Provisões de juros sobre empréstimos, amortização de custo de captação, financiamentos, debêntures e arrendamentos	217.684	68.893
Provisões para contingências	-	(2.698)
Atualização monetária - parcela diferida preço de aquisição	40.801	18.943
Equivalência patrimonial	(2.254)	(1.625)
Provisão de stock option	25.574	
Variação de ativos e passivos:		
Contas a receber de clientes	(276.275)	(72.215)
Estoques	(15.753)	(20.283)
Outros ativos	(58.682)	(230)
Fornecedores e outras obrigações	48.314	45.183
Imposto de renda e contribuição social diferidos	(19.780)	(6.798)
Caixa líquido gerado pelas (aplicado nas) operações	14.497	95.270
Juros pagos (Empréstimos e Arrendamentos)	(70.284)	-
Imposto de renda e contribuição social pagos	(48.092)	-
Caixa líquido aplicado nas atividades operacionais	(103.879)	95.270
Fluxo de caixa das atividades de investimento		
Aquisição de controlada, líquida do caixa adquirido	(266.190)	(1.039.956)
Aquisição de imobilizado e intangível	(105.997)	(66.859)
Caixa líquido aplicado nas atividades de investimento	(372.187)	(1.106.815)
Fluxo de caixa das atividades de financiamento		
Empréstimos, financiamentos e debêntures - captações	861.065	891.500
Empréstimos e financiamentos e debêntures - amortizações	(276.823)	(107.020)
Pagamento do passivo de arrendamento	(32.521)	(24.060)
Aumento de capital	2.180	306.934
Pagamento de contas a pagar por aquisição	(17.206)	(303.515)
Gasto com emissão de ações	(1.637)	719.674
Ações em tesouraria	(18.716)	-
Caixa líquido gerado pelas (aplicado nas) atividades de financiamento	516.342	1.483.513
Aumento (redução) de caixa e equivalentes	40.276	471.968
Caixa e equivalentes de caixa no início do período	396.969	180.773
Caixa e equivalentes de caixa no final do período	437.245	652.741
Aumento (redução) de caixa e equivalentes	40.276	471.968

mentário de



KoraSaúde

RELEASE DE **RESULTADOS**

3T22 | 9M22



ri@korasaude.com.br



[linkedin.com/company/kora-saúde](https://linkedin.com/company/kora-saude)



instagram.com/kora.saude



facebook.com/kora.saude



www.korasaude.com.br



Notas Explicativas

Kora Saúde Participações S.A.

Notas explicativas às informações trimestrais individuais e consolidadas
Em 30 de setembro de 2022, 30 de setembro de 2021 e 31 de dezembro de 2021

Em milhares de reais, exceto quando indicado de outra forma

1. Informações sobre a Companhia

A Kora Saúde Participações S.A. é uma sociedade anônima de capital aberto domiciliada no Brasil e com sede na Avenida Desembargador Santos Neves, Nº 207, Cep 29.056-055 – Vitória – ES. A Companhia tem ações negociadas na Bolsa de Valores de São Paulo (B3 S.A. – Brasil, Bolsa, Balcão).

As informações trimestrais individuais e consolidadas da Companhia abrangem a Kora e suas Controladas e Coligadas (“Companhia” ou “Kora”). A Kora Saúde foi constituída em 1º de dezembro de 2010 e tem por objeto social:

(a) participação em outras sociedades não financeiras como sócia, quotista ou acionista; e

(b) prestação de serviços hospitalares, tais como: atividades de atendimento hospitalar; atividades de atendimento em pronto-socorro e unidades hospitalares para atendimento a urgências; atividades de atendimento a urgências e emergências; atividade de clínica médica (clínicas, consultórios e ambulatórios); outras atividades de serviços de complementação diagnóstica e terapêutica; serviços de banco de leite materno; serviços de remoções; outras atividades relacionadas com atenção à saúde; planos de saúde; aluguel de imóveis; atividade de fornecimento de infraestrutura de apoio e assistência a paciente no domicílio; atividade de limpeza não especificada anteriormente; atividade médica ambulatorial com recursos para realização de procedimentos cirúrgicos; atividades de serviços de complementação diagnóstica e terapêutica não especificadas anteriormente; serviços de bancos de células e tecidos humanos; UTI móvel; outras atividades de atenção ambulatorial; serviços de tomografia; serviços de diagnóstico por imagem com uso de radiação ionizante, exceto tomografia; serviços de quimioterapia; atividades de enfermagem; atividades de terapia de nutrição enteral e parenteral; laboratórios clínicos; atividades de fisioterapia; serviços de diagnóstico por imagem sem uso de radiação ionizante, exceto ressonância magnética; serviços de ressonância magnética; serviços de radioterapia e hemodinâmica.

A Companhia foi iniciada por um grupo de médicos que enxergaram a oportunidade de construir um complexo hospitalar de alta qualidade no município de Cariacica-ES, Hospital Meridional, no ano de 2001. Nos anos seguintes, a Companhia expandiu seus negócios por meio de relevantes aquisições como o controle do Hospital Meridional Praia da Costa S.A., Hospital São Francisco S.A e Hospital São Luiz S.A., além do desenvolvimento de uma nova unidade hospitalar na cidade do norte do Espírito Santo, Hospital Meridional São Mateus.

A Kora é controlada pelo fundo de investimento norte-americano H.I.G Capital através do fundo de investimento em participações denominado Fuji Brasil Partners.

Após o investimento realizado pelo H.I.G. Capital em 2018, a Kora adquiriu o controle do Hospital Metropolitano neste mesmo ano, na cidade de Serra, Espírito Santo. Além da Maternidade Santa Úrsula, na cidade de Vitória, Espírito Santo, em 2019, consolidando sua estratégia de crescimento nas principais cidades do Estado do Espírito Santo.

Ainda em 2019, a Companhia iniciou seu projeto de se tornar uma rede nacional de saúde a partir da aquisição do Hospital e Maternidade São Mateus, no Mato Grosso. Em 2020 a Kora chega a Palmas – TO, através das aquisições do Hospital Palmas Medical, UTI Hospital Santa Thereza e Hospital Santa Thereza.

Em março de 2021, a Kora enviou à Comissão de Valores Mobiliários (CVM) pedido para o registro de companhia aberta, Categoria A, este sendo concedido em 13 de maio de 2021.

Em maio de 2021, a Enseada do Suá Participações Ltda., controlada pela Kora, adquiriu a integralidade das quotas representativas do capital social da DKP Anchieta Holding Saúde Ltda., única e exclusiva titular das quotas do Hospital Anchieta, em Brasília-DF. O Hospital Anchieta foi inaugurado em 1995 e

Notas Explicativas

Kora Saúde Participações S.A.

Notas explicativas às informações trimestrais individuais e consolidadas
Em 30 de setembro de 2022, 30 de setembro de 2021 e 31 de dezembro de 2021

Em milhares de reais, exceto quando indicado de outra forma

é considerado um dos maiores e mais reconhecidos hospitais do Distrito Federal e do Centro-Oeste. Foi o primeiro Hospital da América Latina a conquistar o Selo de Qualidade ISO 9001:2000.

Em 13 de agosto de 2021, a Companhia concluiu sua oferta pública de ações e a precificação (IPO), para negociação na B3 - Bolsa de Valores de São Paulo, entrando no Novo Mercado da B3, sob a codificação do ativo KRSA3.

Em agosto e setembro de 2021, a Camburi Participações Ltda., subsidiária integral da Kora, efetuou a compra de quotas para a aquisição de 100% da Clínica Digestiva Dr. Edgard Nadra Ary Ltda. ("Hospital Gastroclínica") e 100% do Hospital São Mateus, respectivamente, ambos localizados em Fortaleza – CE.

Inaugurado há mais de 40 anos, o Hospital Gastroclínica é um dos hospitais mais tradicionais da cidade de Fortaleza e referência no Ceará. O Hospital São Mateus foi fundado em 1993 e é reconhecido por oferecer serviços de alta complexidade, sendo referência no tratamento clínico e na especialidade de neurologia.

Em 1º de novembro de 2021 a Camburi Participações Ltda. efetuou a compra de 100% do Grupo OTO Saúde. O Grupo OTO é formado por uma das maiores rede hospitalares no Ceará e está presente nos municípios de Fortaleza, Caucaia e Messejana. Com esta aquisição, a Kora torna-se o maior grupo hospitalar no Ceará.

Em 8 de novembro de 2021 a controlada da Kora, Ilha do Boi Participações Ltda., realizou duas aquisições marcando a entrada do Grupo na cidade de Goiânia, Estado de Goiás, concluindo a aquisição de quotas representativas de 99,40% do capital social do Instituto de Neurologia de Goiânia Ltda. e 95,58% da participação societária da Angiocardis – Diagnósticos e Terapêutica Ltda. O Instituto Neurológico de Goiânia Ltda. foi fundado em 1975 e é referência nacional em cirurgias.

Em 31 de janeiro de 2022 a controlada da Kora, Itapuã Participações Ltda., concluiu a aquisição do Hospital São Francisco localizado em Brasília, Distrito Federal, adquirindo 100% das quotas representativas do capital social.

Em 01 de abril de 2022 a controlada da Kora, Laranjeiras Participações Ltda., concluiu a aquisição do Instituto de Diagnósticos Especializados Ltda. localizado em Brasília, Distrito Federal, adquirindo 100% das quotas representativas do capital social.

Em 08 de abril de 2022 a controlada da Kora, Itapuã Participações Ltda., concluiu a aquisição do Instituto de Radioterapia de Taguatinga localizado em Brasília, Distrito Federal, adquirindo 100% das quotas representativas do capital social.

Em 01 de agosto de 2022 a controlada da Kora, Otoimagem Diagnósticos S.A., concluiu a aquisição da Gastroclínica Diagnósticos por Imagem Ltda. localizada em Fortaleza, Ceará, adquirindo 89% das quotas representativas do capital social.

Em 01 de setembro de 2022 a controlada da Kora, Ilha do Boi Participações Ltda., concluiu a aquisição do Centro de Cardiologia e Radiologia Intervencionista Ltda. localizado em Aparecida de Goiânia, Goiás, adquirindo 100% das quotas representativas do capital social. O CCRI é o controlador do Hospital Encore Ltda.

2. Base de elaboração e apresentação das informações trimestrais

2.1 Declaração de conformidade (com relação às normas IFRS e às normas do CPC)

As informações trimestrais foram preparadas e estão sendo apresentadas de acordo com o Pronunciamento Técnico CPC 21 - Demonstração Intermediária e com a norma internacional IAS 34 - *Interim Financial Reporting*, emitida pelo *International Accounting Standards Board - IASB*, assim como

Notas Explicativas

Kora Saúde Participações S.A.

Notas explicativas às informações trimestrais individuais e consolidadas
Em 30 de setembro de 2022, 30 de setembro de 2021 e 31 de dezembro de 2021

Em milhares de reais, exceto quando indicado de outra forma

a apresentação dessas informações está de forma condizente com as normas expedidas pela Comissão de Valores Mobiliários, aplicáveis elaboração das Informações Trimestrais – ITR, e evidenciam todas as informações relevantes próprias das informações trimestrais, e somente elas, as quais estão consistentes com as utilizadas pela administração na sua gestão.

Estas informações trimestrais devem ser lidas em conjunto com as demonstrações financeiras do exercício social encerrado em 31 de dezembro de 2021, uma vez que seu objetivo é prover uma atualização das atividades, eventos e circunstâncias significativas em relação àquela demonstração financeira.

Essas informações trimestrais foram aprovadas e autorizadas para publicação pela Administração em 11 de novembro de 2022.

Demonstrações dos fluxos de caixa

A Companhia faz a apresentação do Fluxo de Caixa Indireto, individual e consolidado. A principal utilidade desse método é mostrar as origens ou aplicações de caixa decorrentes das alterações temporárias de prazos nas contas relacionadas com o ciclo operacional do negócio.

Demonstração do valor adicionado

A apresentação da Demonstração do Valor Adicionado (DVA), individual e consolidada, é requerida pela legislação societária brasileira e pelas práticas contábeis adotadas no Brasil aplicáveis a companhias abertas. A DVA foi preparada de acordo com os critérios definidos no Pronunciamento Técnico CPC 09 - "Demonstração do Valor Adicionado". As IFRS's não requerem a apresentação dessa demonstração, como consequência, pelas IFRS's, essa demonstração está apresentada como informação suplementar, sem prejuízo do conjunto das informações trimestrais.

Principais julgamentos contábeis e fontes de incertezas nas estimativas

A preparação das informações trimestrais requer o uso de certas estimativas contábeis críticas e o exercício de julgamento por parte da Administração da Companhia no processo de aplicação das suas práticas contábeis.

Não houve mudanças significativas nas premissas e julgamentos por parte da Administração da Companhia no uso das estimativas para preparação destas Informações trimestrais em relação àquelas utilizadas nas demonstrações financeiras de 31 de dezembro de 2021.

As informações intermediárias foram elaboradas com base no custo histórico, exceto por determinados instrumentos financeiros mensurados pelos seus valores justos, conforme descrito nas práticas contábeis a seguir.

2.2 Base de consolidação

As seguintes políticas contábeis são aplicadas na elaboração das informações trimestrais consolidadas.

(a) Controladas

Controladas são todas as entidades (incluindo as entidades estruturadas) nas quais a Companhia detém o controle. As controladas são totalmente consolidadas a partir da data em que o controle é transferido para a Companhia. A consolidação é interrompida a partir da data em que a Companhia deixa de ter o controle.

Os ativos identificáveis adquiridos e os passivos e passivos contingentes assumidos para a aquisição de controladas em uma combinação de negócios são mensurados inicialmente pelos valores justos na data da aquisição. A Companhia reconhece a participação não controladora na adquirida, tanto pelo

Notas Explicativas

Kora Saúde Participações S.A.

Notas explicativas às informações trimestrais individuais e consolidadas
Em 30 de setembro de 2022, 30 de setembro de 2021 e 31 de dezembro de 2021

Em milhares de reais, exceto quando indicado de outra forma

seu valor justo como pela parcela proporcional da participação não controlada no valor justo de ativos líquidos da adquirida. A mensuração da participação não controladora é determinada em cada aquisição realizada. Custos relacionados com aquisição são contabilizados no resultado do período conforme incorridos.

Transações, saldos e ganhos não realizados em transações entre empresas da Companhia são eliminados. Os prejuízos não realizados também são eliminados a menos que a operação forneça evidências de uma perda (*impairment*) do ativo transferido. As políticas contábeis das controladas são alteradas, quando necessário, para assegurar a consistência com as políticas adotadas pela Companhia.

(b) Participação de acionistas não-controladores

O Grupo mensura qualquer participação de não-controladores inicialmente pela participação proporcional nos ativos líquidos identificáveis da adquirida na data de aquisição.

(c) Perda de controle

Quando a entidade perde o controle sobre uma controlada, o Grupo deixa de reconhecer os ativos e passivos e qualquer participação de não-controladores e outros componentes registrados no patrimônio líquido referentes a essa controlada. Qualquer ganho ou perda originado pela perda de controle é reconhecido no resultado. Se o Grupo retém qualquer participação na antiga controlada, essa participação é mensurada pelo seu valor justo na data em que há a perda de controle.

(d) Coligadas e empreendimentos, controlados em conjunto

Coligadas são todas as entidades sobre as quais a Kora tem influência significativa, mas não o controle, geralmente por meio de uma participação societária de 20% a 50% dos direitos de voto.

Acordos em conjunto são todas as entidades sobre as quais a Kora tem controle compartilhado com uma ou mais partes. Os investimentos em acordos em conjunto são classificados como operações em conjunto (*joint operations*) ou empreendimentos, controlados em conjunto (*joint ventures*) dependendo dos direitos e das obrigações contratuais de cada investidor.

As operações em conjunto são contabilizadas nas informações trimestrais para representar os direitos e as obrigações contratuais da Companhia. Dessa forma, os ativos, passivos, receitas e despesas relacionados aos seus interesses em operação em conjunto são contabilizados individualmente nas informações trimestrais.

Os investimentos em coligadas e *joint ventures* são contabilizados pelo método de equivalência patrimonial e são, inicialmente, reconhecidos pelo seu valor de custo.

A participação do Grupo nos lucros ou prejuízos de suas coligadas e *joint ventures* é reconhecida na demonstração do resultado e a participação nas mutações das reservas é reconhecida nas reservas do Grupo. Quando a participação do Grupo nas perdas de uma coligada ou *joint ventures* for igual ou superior ao valor contábil do investimento, incluindo quaisquer outros recebíveis, o Grupo não reconhece perdas adicionais, a menos que tenha incorrido em obrigações ou efetuado pagamentos em nome da coligada ou controlada em conjunto.

Os ganhos não realizados das operações entre o Grupo e suas coligadas e *joint ventures* são eliminados na proporção da participação do Grupo. As perdas não realizadas também são eliminadas, a menos que a operação forneça evidências de uma perda (*impairment*) do ativo transferido. As políticas contábeis das coligadas são alteradas, quando necessário, para assegurar consistência com as políticas adotadas pelo Grupo.

Notas Explicativas

Kora Saúde Participações S.A.

Notas explicativas às informações trimestrais individuais e consolidadas
Em 30 de setembro de 2022, 30 de setembro de 2021 e 31 de dezembro de 2021

Em milhares de reais, exceto quando indicado de outra forma

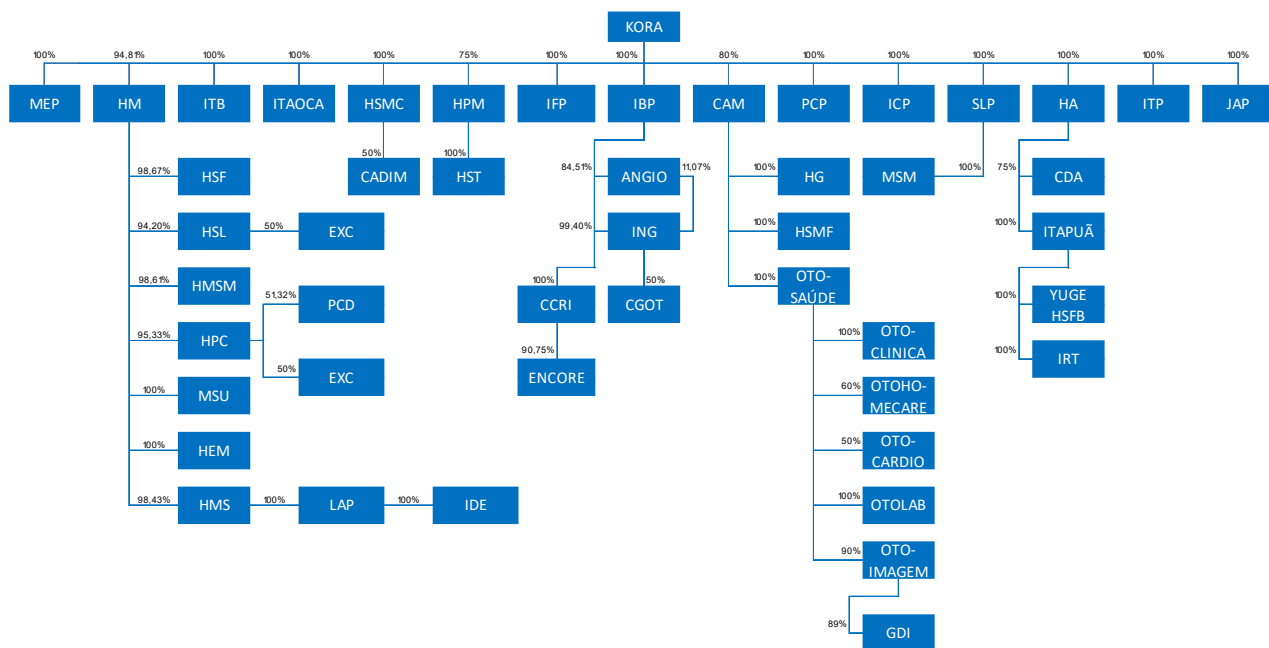
Se a participação societária na coligada for reduzida, mas for retida influência significativa, somente uma parte proporcional dos valores anteriormente reconhecidos em outros resultados abrangentes será reclassificada para o resultado, quando apropriado.

Os ganhos e as perdas de diluição, ocorridos em participações em coligadas, são reconhecidos na demonstração do resultado.

(e) Transações eliminadas na consolidação

Saldos e transações intragrupo, e quaisquer receitas ou despesas (exceto para ganhos ou perdas de transações em moeda estrangeira) não realizadas derivadas de transações intragrupo, são eliminados. Ganhos não realizados oriundos de transações com investidas registradas por equivalência patrimonial são eliminados contra o investimento na proporção da participação do Grupo na investida. Perdas não realizadas são eliminadas da mesma maneira de que os ganhos não realizados, mas somente na extensão em que não haja evidência de perda por redução ao valor recuperável.

A seguir é apresentada a base de consolidação do período findo em 30 de setembro de 2022:



Notas Explicativas

Kora Saúde Participações S.A.

Notas explicativas às informações trimestrais individuais e consolidadas
Em 30 de setembro de 2022, 30 de setembro de 2021 e 31 de dezembro de 2021

Em milhares de reais, exceto quando indicado de outra forma

Apresentamos a seguir a referência do quadro apresentado anteriormente:

Sigla	Empresa/Razão Social	CNPJ	Atividade	Participação acionária
KORA	Kora Saúde Participações S.A.	13.270.520/0001-66	Holding	Controladora
HMC / HM	Hospital Meridional Cariacica S.A.	00.625.711/0001-51	Saúde	Direta
HMS	Hospital Metropolitano S.A.	32.402.414/0001-33	Saúde	Indireta
HSF	Hospital e Maternidade São Francisco de Assis S.A.	30.779.649/0001-13	Saúde	Indireta
HSL	Hospital São Luiz S.A.	27.569.847/0001-48	Saúde	Indireta
HSM / HMSM	Hospital Meridional São Mateus S.A.	10.427.478/0001-56	Saúde	Indireta
HPC	Hospital Praia da Costa S.A.	39.298.922/0001-62	Saúde	Indireta
MSU/HSU	Maternidade Santa Úrsula de Vitória Ltda.	27.434.992/0001-11	Saúde	Indireta
HEM	Hemodinâmica Meridional Ltda.	04.668.694/0001-90	Saúde	Indireta
MC	Meridional Consultoria e Gestão Ltda.	18.855.120/0001-36	Saúde	Indireta
HSMC	Hospital e Maternidade São Mateus Ltda.	15.016.827/0001-60	Saúde	Direta
EXC	Excelência Plano de Saúde S.A.	31.763.326/0001-02	Saúde	Indireta
CADIM	Centro Avançado de Diagnóstico por Imagem Ltda.	04.309.245/0001-56	Saúde	Indireta
PCD	Praia da Costa Diagnóstico Ltda.	08.272.562/0001-04	Saúde	Indireta
HPM	Hospital Palmas Medical S.A.	12.955.953/0001-92	Saúde	Direta
HST	Sociedade Hospitalar Santa Thereza Ltda.	25.016.319/0001-36	Saúde	Indireta
IBP	Ilha do Boi Participações Ltda.	42.739.608/0001-82	Holding	Direta
PCP	Praia do Canto Participações Ltda.	34.329.064/0001-52	Holding	Direta
ICP	Ilha das Caieiras Participações Ltda.	42.739.622/0001-86	Holding	Direta
IFP	Ilha do Frade Participações Ltda.	42.739.619/0001-62	Holding	Direta
ITP	Itaparica Participações Ltda.	44.201.415/0001-07	Holding	Direta
ITA	Itaoca Participações Ltda.	44.201.532/0001-62	Holding	Direta
ITB	Itaciba Participações Ltda.	44.214.272/0001-60	Holding	Direta
LAN	Laranjeiras Participações Ltda.	44.673.089/0001-22	Holding	Indireta
ANGIO	ANGIOCARDIS – Diagnóstico e Terapêutica Ltda.	04.585.802/0001-61	Saúde	Indireta
ING	Instituto de Neurologia de Goiânia Ltda.	01.011.865/0001-16	Saúde	Indireta
CD/CEGOT	Centro Goiano de Ortopedia e Traumatologia Ltda.	00.994.015/0001-12	Saúde	Indireta
CAM	Camburi Participações S.A.	35.542.611/0001-46	Holding	Direta
HG / GASTRO	Clínica de Endoscopia e Cirurgia Digestiva Dr. Edgard Nadra Ary Ltda.	07.272.404/0001-83	Saúde	Indireta
HSMF / HSMCE	Hospital São Mateus Ltda.	41.580.077/0001-65	Saúde	Indireta
GRUPO OTO	OTOSAUDE Patrimonial	42.432.133/0001-87	Holding	Indireta
OTO-CLÍNICA	Hospital Otolíngua Ltda.	23.443.518/0001-03	Saúde	Indireta
OTO-IMAGEM	Otoimagem Diagnósticos S.A.	07.824.131/0001-32	Saúde	Indireta
OTO-LAB	Otolab Medicina Diagnóstica Ltda.	24.862.986/0001-77	Saúde	Indireta
OTO-CARDIO	Otocardio Serviços Médicos Ltda.	22.822.632/0001-73	Saúde	Indireta
OTO-HOMECARE	Otohomecare Residence – Assistência Domiciliar Ltda.	30.952.367/0001-76	Saúde	Indireta
SLP	Santa Lúcia Participações Ltda.	38.044.743/0001-36	Holding	Direta
MSM	Meridional Serviço de Manipulação Ltda.	42.897.919/0001-70	Saúde	Indireta
ESP	Enseada do Suá Participações S.A..	38.044.741/0001-47	Holding	Direta
DKP	DKP Anchieta Holding Saude Ltda.	40.900.812/0001-08	Holding	Indireta
HA	Hospital Anchieta S.A.	02.560.878/0001-07	Saúde	Indireta
CDA	Centro Diagnóstico Anchieta Ltda.	30.110.749/0001-52	Saúde	Indireta
CNA	Centro Neurológico Anchieta Ltda.	28.736.123/0001-04	Saúde	Indireta
ITA	Itapuã Participações Ltda.	44.179.007/0001-98	Holding	Indireta
CCA	Centro de Câncer Anchieta Ltda.	27.795.271/0001-37	Saúde	Indireta
IRT	Instituto de Radioterapia de Taguatinga Ltda.	06.292.778/0001-06	Saúde	Indireta
IDE	Instituto de Diagnósticos Especializados Ltda.	02.142.603/0001-53	Saúde	Indireta
HSFB	Serviços Hospitalares Yuge S.A. - Hospital São Francisco de Brasília	72.576.143/0001-57	Saúde	Indireta
GDI	Gastroclínica Diagnóstico por Imagem Ltda.	01.727.481/0001-02	Saúde	Indireta
CCRI	Centro de Cardiologia e Radiologia Intervencionista Ltda.	02.780.488/0001-42	Saúde	Indireta
HE	Hospital Encore Ltda.	26.878.439/0001-05	Saúde	Indireta

2.3 Novas normas, alterações e interpretações de normas

As normas alteradas e interpretações efetivas para o exercício iniciado em 1º de janeiro de 2022 não impactaram essas informações trimestrais da Companhia: Uma série de outras revisões de normas e interpretações estão em andamento pelo IASB e a Companhia as avaliará oportunamente.

3. Gerenciamento de riscos

3.1 Fatores de risco financeiro

As atividades da Kora estão expostas aos riscos financeiros, tais como: risco de mercado (incluindo risco de taxa de juros), risco de crédito e risco de liquidez. O programa de gestão de risco global da Kora se concentra na imprevisibilidade dos mercados financeiros e busca minimizar potenciais efeitos

Notas Explicativas

Kora Saúde Participações S.A.

Notas explicativas às informações trimestrais individuais e consolidadas
Em 30 de setembro de 2022, 30 de setembro de 2021 e 31 de dezembro de 2021

Em milhares de reais, exceto quando indicado de outra forma

adversos no desempenho financeiro da Kora.

A gestão de risco é realizada pela Tesouraria central da Kora. A Tesouraria identifica, avalia e protege a Companhia contra eventuais riscos financeiros em cooperação com as unidades operacionais da Kora, para efetuar a gestão de risco global assim como para áreas específicas tais como: risco cambial, risco de taxa de juros, risco de crédito, uso de instrumentos financeiros derivativos e não derivativos e investimento de excedentes de caixa.

(a) Risco de taxa de juros dos instrumentos financeiros

A Companhia possui empréstimos em moeda local, pré-fixado e/ou pós-fixado (sujeito à flutuação da taxa juros). Empréstimos com juros pré-fixados não são considerados riscos para a Companhia. O risco inerente de empréstimos pós-fixados surge em razão da possibilidade de existirem flutuações nessas taxas que impactem seus fluxos de caixa.

O risco de taxa de juros da Companhia decorre de empréstimos de longo prazo. Os empréstimos com taxas variáveis expõem a Companhia ao risco de taxa de juros de fluxo de caixa.

(b) Risco de crédito

O risco de crédito da Companhia decorre de depósitos em bancos e aplicações financeiras de curto prazo, bem como de exposições de crédito a clientes, incluindo contas a receber em aberto.

As aplicações financeiras da Companhia são realizadas em instituições financeiras consolidadas no mercado com ratings em âmbito nacional de nível elevado.

A Administração não espera nenhuma perda decorrente de inadimplência no contas a receber em aberto superior ao valor já provisionado.

(i) Contas a receber de clientes e ativos de contratos

A Companhia aplica a abordagem simplificada do CPC 48 – Instrumentos financeiros para a mensuração de perdas de crédito esperadas considerando uma provisão para perdas esperadas ao longo da vida útil para todas as contas a receber de clientes e ativos de contratos (contas a receber de clientes a faturar).

As taxas de perdas esperadas são baseadas nos perfis de pagamento de serviços de seus clientes e as perdas de crédito históricas correspondentes incorridas durante esse período. As taxas utilizadas são de perdas históricas a fim de refletir informações atuais e prospectivas sobre fatores macroeconômicos que afetam a capacidade dos clientes de liquidar os recebíveis.

As perdas por *impairment* em contas a receber de clientes e as recuperações subsequentes são apresentadas na demonstração do resultado.

(c) Risco de liquidez

A previsão de fluxo de caixa é realizada nas entidades operacionais da Companhia e agregada pelo departamento de Tesouraria. Este departamento monitora as previsões contínuas das exigências de liquidez da Companhia para assegurar que exista caixa suficiente para atender às necessidades operacionais. Também mantém espaço livre suficiente em suas linhas de crédito compromissadas disponíveis a qualquer momento.

Com os contratos que possui *covenants*, monitora os principais índices econômicos a fim de que a Companhia não quebre os limites ou as cláusulas do empréstimo em qualquer uma de suas linhas de crédito.

Notas Explicativas**Kora Saúde Participações S.A.**

Notas explicativas às informações trimestrais individuais e consolidadas
Em 30 de setembro de 2022, 30 de setembro de 2021 e 31 de dezembro de 2021

Em milhares de reais, exceto quando indicado de outra forma

(d) Risco cambial

Até o período de setembro de 2022, os empréstimos da Companhia foram realizados em moeda nacional (R\$), dessa forma, não há impacto de variação cambial na Companhia.

(e) Análise de sensibilidade

A Kora possui empréstimos, financiamentos e debêntures em moedas locais, sujeitos, principalmente, à flutuação das taxas de juros. O risco inerente a esses passivos surge em razão da possibilidade de existirem flutuações nessas taxas que impactem seus fluxos de caixa.

A análise de sensibilidade dos juros sobre empréstimos, financiamentos e debêntures utilizou como cenário provável (Cenário I) as taxas referenciais obtidas na B3 e BNDES em 30 de setembro de 2022, e os cenários II e III levam em consideração um incremento de 25% e 50%, respectivamente, nessa taxa. A análise foi realizada para o período dos próximos 12 meses. Os resultados são como seguem:

Taxas	Cenário I atual	Cenário II 25%	Cenário III 50%
CDI (a.a.)	13,65%	17,06%	20,48%
TJLP (a.a.)	IPCA+ 7,17%	IPCA+ 8,96%	IPCA+ 10,76%
Despesas com juros projetadas para 2022	301.923	377.404	452.885
Aplicações financeiras	273.698	342.123	410.547

Os recursos da Companhia serão aplicados em instituições financeiras baseadas pelos seus ratings, na escala nacional.

Segue abaixo a composição de dívida com instituições financeiras (acima de 5%) da Companhia, por rating:

30 de setembro de 2022			
Banco	% Dívida com instituições financeiras	% Aplicações financeiras	National Ratings S&P's
Banco Itaú	36,26%	8,90%	AAA
Banco Bradesco	27,57%	1,80%	AAA
Banco Santander	12,39%	1,10%	AAA
Banco do Brasil	11,47%	0,60%	AAA
Bocom BBM	8,66%	0,00%	AAA
XP	0,00%	83,90%	-
Outros	3,65%	3,70%	-

3.2 Gestão de capital

Os objetivos da Companhia ao administrar seu capital são os de salvaguardar a capacidade de continuidade da Companhia para oferecer retorno aos acionistas e benefícios às outras partes interessadas, além de manter uma estrutura de capital ideal para reduzir esse custo.

Para manter ou ajustar a estrutura de capital da Companhia, a Administração pode, ou propõe, nos casos em que os acionistas têm de aprovar, rever a política de pagamento de dividendos, devolver capital aos acionistas ou, ainda, emitir novas ações ou vender ativos para reduzir, por exemplo, o nível de endividamento.

Condizente com outras companhias do setor, a Companhia monitora o capital com base no índice de alavancagem financeira. Esse índice corresponde à dívida líquida expressa como percentual do capital total. A dívida líquida, por sua vez, corresponde ao total de empréstimos (incluindo empréstimos de curto e longo prazos, conforme demonstrado no balanço patrimonial consolidado), subtraído do montante de caixa e equivalentes de caixa.

Notas Explicativas

Kora Saúde Participações S.A.

Notas explicativas às informações trimestrais individuais e consolidadas
Em 30 de setembro de 2022, 30 de setembro de 2021 e 31 de dezembro de 2021

Em milhares de reais, exceto quando indicado de outra forma

(a) Cláusulas contratuais restritivas – *covenants*

A Kora Saúde, bem como as suas controladas Hospital Meridional e Hospital Anchieta possuem cláusulas restritivas que podem requerer o vencimento antecipado ou o refinanciamento das dívidas se não cumprirem com essas cláusulas restritivas.

Os cálculos dos índices atrelados a cláusulas restritivas são avaliados anualmente (ou quando necessário) a fim de verificar indícios de não cumprimento dos termos contratuais. Em 31 de dezembro de 2021, não foram verificados indícios de que as Empresas não seriam capazes de cumprir integralmente as condições estabelecidas.

3.3 Estimativa do valor justo em combinação de negócios

O valor justo dos ativos em combinação de negócios (Nota 5) foi estimado considerando a marca, acordo de não competição (*non-competete*) e os ativos imobilizados da adquirida. Para avaliação do ativo a valor justo da marca foi utilizado a metodologia *Relief from Royalty -RfR* (o princípio básico do método RfR é que, sem a posse do referido ativo intangível, o usuário deste ativo deve realizar uma sequência de pagamentos ao dono do ativo em decorrência do direito de uso dele. Com a aquisição deste ativo, a empresa eliminaria esses pagamentos). Para a análise do *Non-competete* a metodologia utilizada foi o *With or Without (Wow)* que é uma abordagem de renda que mede o valor de um ativo com base na diferença no valor justo de uma empresa que possui o ativo e uma empresa hipotética que não possui o ativo.

Para determinação do valor justo do imobilizado foram utilizados os preceitos das normas vigentes, em que a valorização dos ativos teve como base cotações de preços de bens novos junto aos respectivos fabricantes. Sobre esses preços, foram adicionadas as parcelas de instalação/montagem, frete/seguro, administração, tubulações, automação e projetos de engenharia (quando aplicável), determinando assim a concepção atual de cada ativo, separadamente ou em conjunto, quando aplicável. Para o imóvel, o valor justo considerado foi o seu valor de locação, considerado valor justo por meio da análise de preço de mercado.

Apresentamos a seguir os ativos a valor justo correspondentes às aquisições realizadas em 2022:

	Ativo a valor justo em combinação de negócios
Marca	50.872
Ativo Imobilizado a valor justo	138.028
Ajuste a valor justo	74.403
Imobilizado a valor de custo	63.625
Total	188.900

O valor justo do acordo de contas a pagar em combinação de negócios (Nota 5) foi estimado aplicando-se a abordagem de mercado e está classificado como nível 2 da hierarquia do valor justo. Trata-se da mensuração de valor justo do Nível 2.

Pressupõe-se que os saldos das contas a receber de clientes e contas a pagar aos fornecedores pelo valor contábil, menos a perda (*impairment*) no caso de contas a receber, estejam próximos de seus valores justos.

A tabela abaixo classifica os ativos contabilizados ao valor justo de acordo com o método de avaliação. Os diferentes níveis foram definidos como segue:

Nível 1 - preços cotados (não ajustados) em mercados ativos para ativos e passivos idênticos.

Nível 2 - informações, além dos preços cotados incluídos no nível 1, que são observáveis pelo mercado para o ativo ou passivo, seja diretamente (ou seja, como preços) ou indiretamente (ou seja, derivados dos preços).

Notas Explicativas

Kora Saúde Participações S.A.

Notas explicativas às informações trimestrais individuais e consolidadas
Em 30 de setembro de 2022, 30 de setembro de 2021 e 31 de dezembro de 2021

Em milhares de reais, exceto quando indicado de outra forma

Nível 3 - informações para os ativos ou passivos que não são baseadas em dados observáveis pelo mercado (ou seja, premissas não observáveis).

A tabela abaixo apresenta a posição do ativo da Companhia mensurado a valor justo em 30 de setembro de 2022:

Ativo	Consolidado			Saldo total
	Nível 1	Nível 2	Nível 3	
Ativo a valor justo (Nota 5)	-	188.900	-	188.900
Total do ativo	-	188.900	-	188.900

A tabela a seguir apresenta as alterações dentro dos passivos de Nível 2 para os períodos findos em 30 de setembro de 2022 e 2021.

	Contas a pagar em combinação de negócios
Saldo inicial em 1º de janeiro de 2021	48.154
Aquisição da DKP Saúde	623.497
Aquisição da Gastroclínica	11.240
Aquisição do Hospital São Mateus	16.110
Ajuste a valor justo (perdas) no resultado	20.025
Reavaliação de dívida - atualização monetária	(1.084)
Reduções por liquidação	(303.513)
Saldo final em 30 de setembro de 2021	414.429
Saldo inicial em 1º de janeiro de 2022	521.533
Atualização da parcela diferida	40.801
Aquisição da Serviços Hospitalares Yuge S.A. (Nota 5)	71.845
Aquisição do Instituto de Radioterapia de Taguatinga Ltda. (Nota 5)	8.260
Aquisição do Instituto de Diagnósticos Especializados Ltda. (Nota 5)	2.002
Aquisição da Gastroclínica Diagnóstico por Imagem Ltda. (Nota 5)	964
Earn-out - Hospital Gastroclínica	(2.944)
Ajustes de dívida por Incorporação reversa	(661)
Reduções por liquidação	(14.262)
Saldo final em 30 de setembro de 2022	627.538

3.4 Instrumentos financeiros por categoria

Ativos financeiros	Controladora		Consolidado	
	30 de setembro de 2022	31 de dezembro de 2021	30 de setembro de 2022	31 de dezembro de 2021
Ativos ao custo amortizado				
Recursos em banco e em caixa - Nota 6	46.456	273	143.131	29.139
Contas a receber de clientes e demais contas a receber	-	-	824.884	488.981
Contas a receber de partes relacionadas	617.073	62.630	-	-
Depósitos judiciais	-	-	14.489	14.138
	663.529	62.903	982.504	532.258
Ativos financeiros	Controladora		Consolidado	
	30 de setembro de 2022	31 de dezembro de 2021	30 de setembro de 2022	31 de dezembro de 2021
Ativos ao valor justo por meio do resultado				
Depósitos bancários de curto prazo - Nota 6	273.698	270.689	294.114	367.830
	273.698	270.689	294.114	367.830

Notas Explicativas

Kora Saúde Participações S.A.

Notas explicativas às informações trimestrais individuais e consolidadas
Em 30 de setembro de 2022, 30 de setembro de 2021 e 31 de dezembro de 2021

Em milhares de reais, exceto quando indicado de outra forma

Passivos financeiros	Controladora		Consolidado	
	30 de setembro de 2022	31 de dezembro de 2021	30 de setembro de 2022	31 de dezembro de 2021
Passivos ao custo amortizado				
Fornecedores e outras obrigações, excluindo obrigações legais	14.695	5.530	321.524	245.378
Contas a pagar com partes relacionadas	9.133	400	-	-
Passivos de arrendamento	-	-	392.057	353.815
Contas a pagar por aquisição	-	-	627.538	521.533
Empréstimos	792.818	55.096	2.085.150	1.333.531
	816.646	61.026	3.426.269	2.454.257

4. Julgamento, estimativa e premissas contábeis significativas

4.1 Julgamentos críticas na aplicação das políticas contábeis

(a) Reconhecimento de receita

A política adotada para o reconhecimento da receita são os critérios dispostos no CPC 47 – Contratos com clientes e IFRS 15, que consiste na entidade reconhecer receitas para descrever a transferência de bens ou serviços prometidos a clientes no valor que reflita a contraprestação à qual a entidade espera ter direito em troca desses bens ou serviços.

A Kora atua no ramo de prestação de serviços hospitalares. A receita é oriunda dessa prestação de serviços e seu reconhecimento é realizado com base nos serviços executados até a data finda do período contábil.

As obrigações de desempenho são medidas desde a admissão do paciente até o ponto em que não há mais serviços necessários, o momento da alta. Quando este procedimento utiliza mais de um período, é realizado a medida parcialmente pela competência.

As principais obrigações de desempenho e o respectivo reconhecimento são:

Obrigações de desempenho	Reconhecimento
Fornecimento de acomodação, refeições e profissionais de saúde	A receita é reconhecida ao longo do tempo em relação aos serviços prestados, na medida em que o cliente simultaneamente recebe e consome os benefícios fornecidos pela Kora durante a permanência do paciente.
Procedimentos cirúrgicos	A receita é reconhecida ao longo do tempo, pois os serviços são executados de acordo com o uso.
Aplicação de medicamentos e uso de materiais hospitalares	A receita é reconhecida no momento em que o medicamento e/ou material hospitalar é dispensado ao cliente, ou seja, conforme o paciente consome o produto.
Serviço de Apoio à Diagnose e Terapia (SADT)	A receita é reconhecida no momento da realização do procedimento no paciente.

O preço da transação é determinado com base nas taxas *fee-for-service* (modelo de remuneração funcional e baseado no serviço executado) dos serviços prestados ou nos pacotes que reúnem um conjunto de serviços prestados (pacotes ou diária global).

Caso a taxa por serviços (*fee-for-service*) seja determinada como o preço de transação em contrato, configura que tudo o que for utilizado no atendimento hospitalar, incluindo materiais hospitalares, medicamentos e serviços, sendo utilizada no reconhecimento da receita e, consequentemente, faturada. Nesse formato, o preço é pago de acordo com cada procedimento, exame ou consulta realizada, além das internações, que incluem as acomodações do paciente e serviços médicos utilizados. Quando a modalidade do preço é determinada por pacotes, que envolvem serviços preestabelecidos e valores fixos, serão reconhecidos independentemente, do paciente ter utilizado todos os serviços disponíveis em contrato.

Notas Explicativas

Kora Saúde Participações S.A.

Notas explicativas às informações trimestrais individuais e consolidadas
Em 30 de setembro de 2022, 30 de setembro de 2021 e 31 de dezembro de 2021

Em milhares de reais, exceto quando indicado de outra forma

Para os pacientes particulares é necessário a realização de um co-pagamento ou de um depósito adiantado, que é reconhecido como receita quando os bens ou serviços futuros são prestados. Além da receita operacional, a Companhia reconhece a receita oriunda dos rendimentos financeiros obtidos em aplicações de curto prazo, com base no princípio da competência.

Contraprestação variável

A Companhia considera que as glosas são contraprestações variáveis, de acordo com a CPC 47.

Se a contraprestação prometida no contrato incluir um valor variável, a entidade estima o valor da contraprestação à qual a entidade terá direito em troca da transferência dos bens ou serviços prometidos ao cliente. A variabilidade relativa à contraprestação prometida ao cliente pode ser declarada expressamente no contrato ou calculada pela melhor estimativa do período.

4.2 Estimativas e premissas contábeis críticas

As estimativas e os julgamentos contábeis são continuamente avaliados e se baseiam na experiência histórica e em outros fatores, incluindo expectativas de eventos futuros, consideradas razoáveis para as circunstâncias.

Com base em premissas, a Companhia faz estimativas em relação ao futuro. Por definição, as estimativas contábeis resultantes raramente serão iguais aos respectivos resultados reais. As estimativas e premissas que apresentam um risco significativo, com probabilidade de causar um ajuste relevante nos valores contábeis de ativos e passivos para o próximo período, estão contempladas a seguir:

(a) Perda (*impairment*) de ativos financeiros

As provisões para perdas com ativos financeiros são baseadas em premissas sobre o risco de inadimplência e nas taxas de perdas esperadas. A Companhia aplica julgamento para estabelecer essas premissas e para selecionar os dados para o cálculo do *impairment*, com base no histórico da Companhia, nas condições existentes de mercado e nas estimativas futuras ao final de cada período;

(b) Imposto de renda e contribuição social diferidos

Anualmente a Companhia através de seus assessores técnicos e independentes, avalia a recuperabilidade do imposto de renda e contribuição social diferidos. O teste consiste em avaliar a capacidade de aproveitamento do ativo diferido ao período de cinco anos, através da análise do fluxo de caixa projetado;

(c) Taxa incremental sobre o empréstimo do arrendatário

A Kora utiliza a taxa incremental de juros (*Incremental Borrowing Rates - IBR*) de empréstimo do arrendatário como taxa de desconto para seus contratos de arrendamento, ou seja, para o cálculo do valor presente dos passivos de arrendamento no registro inicial do contrato.

A taxa incremental sobre empréstimo do arrendatário é a taxa de juros que o arrendatário teria que pagar ao tomar recursos emprestados para a aquisição de ativo semelhante ao ativo objeto do contrato de arrendamento, por prazo e garantia semelhantes, sendo os recursos necessários para obter o ativo com o valor similar ao ativo de direito de uso em ambiente econômico similar.

A obtenção dessa taxa envolve um elevado grau de julgamento e deve ser função do risco de crédito do arrendatário, do prazo do contrato de arrendamento, da natureza e qualidade das garantias oferecidas e do ambiente econômico em que a transação ocorre. O processo de apuração da taxa utiliza preferencialmente informações prontamente observáveis, a partir das quais deve proceder aos ajustes necessários para se chegar à sua taxa incremental de empréstimo.

Notas Explicativas

Kora Saúde Participações S.A.

Notas explicativas às informações trimestrais individuais e consolidadas
Em 30 de setembro de 2022, 30 de setembro de 2021 e 31 de dezembro de 2021

Em milhares de reais, exceto quando indicado de outra forma

A adoção da IFRS 16 permite que a taxa incremental seja determinada para um agrupamento de contratos, uma vez que essa escolha está associada à validação de que os contratos agrupados possuem características similares.

A Kora adotou o referido expediente prático de determinar agrupamentos para seus contratos de arrendamento em escopo por entender que os efeitos de sua aplicação não divergem materialmente da aplicação aos arrendamentos individuais. O tamanho e a composição das carteiras foram definidos conforme as seguintes premissas: (a) ativos de naturezas similares e (b) prazos remanescentes com relação à data de aplicação inicial similares;

(d) Principais premissas utilizadas nos cálculos do valor em uso

No mínimo uma vez ao ano, a Kora testa eventuais perdas (*impairment*) no ágio, conforme apresentada vide nota 15. Os valores recuperáveis de Unidades Geradoras de Caixa (UGCs) foram determinados com base em cálculos do valor em uso, efetuados com base em estimativas e projeções orçamentárias aprovadas pela Administração.

A Administração realizou a análise de *impairment* dos ágios para o exercício findo em 31 de dezembro 2021 e não identificou a necessidade de registrar qualquer provisão de perda;

(e) Perdas estimadas em créditos de liquidação duvidosa

A provisão para perdas de crédito esperadas foi reconhecida como redução das contas a receber com base em análise da natureza das contas a receber envolvidas, considerando a antiguidade dos valores a receber, cenário econômico e riscos envolvidos em cada situação cujo montante é considerado pela Administração como suficiente para cobrir eventuais perdas e considera principalmente a inadimplência esperada; e

(f) Provisões para contingências

A avaliação da probabilidade de perda inclui a avaliação das evidências disponíveis, a hierarquia das leis, as jurisprudências disponíveis, as decisões mais recentes nos tribunais e sua relevância no ordenamento jurídico, bem como a avaliação dos advogados externos. As provisões são revisadas e ajustadas para levar em conta alterações nas circunstâncias, tais como prazo de prescrição aplicável, conclusões de inspeções fiscais ou exposições adicionais identificadas com base em novos assuntos ou decisões de tribunais.

5. Restruturação societária e combinação de negócios

Combinações de negócios ocorridas em 2022

(a) Serviços Hospitalares Yuge S.A. (Hospital São Francisco de Brasília - HSFB)

Em 31 de janeiro de 2022, ocorreu a aquisição do Serviços Hospitalares Yuge S.A. (Hospital São Francisco de Brasília ("HSFB")), com base no balanço patrimonial encerrado em 30 de novembro de 2021. A Companhia adquiriu 100% do capital social do Serviços Hospitalares Yuge S.A. (Hospital São Francisco de Brasília ("HSFB")). Essa empresa tem como principal objetivo a prestação de serviços hospitalares e está localizada na cidade de Brasília-DF.

A Companhia apresentará valores preliminares de ativos líquidos identificáveis e de ágio de expectativa de rentabilidade futura para combinação de negócios. A Companhia contratou consultoria especializada e independente para elaboração do laudo de avaliação de valor justo dos ativos líquidos identificáveis e está adotando o prazo de mensuração permitido pelos itens 45 e 46 do CPC 15 (Combinação de Negócios) e reportará os valores identificáveis nas próximas demonstrações financeiras de forma retrospectiva.

Notas Explicativas

Kora Saúde Participações S.A.

Notas explicativas às informações trimestrais individuais e consolidadas
Em 30 de setembro de 2022, 30 de setembro de 2021 e 31 de dezembro de 2021

Em milhares de reais, exceto quando indicado de outra forma

Adquirente	Itapuã Participações Ltda.
Adquirida	Serviços Hospitalares Yuge S.A. (Hospital São Francisco de Brasília - HSFB)
Local	Brasília - DF - Brasil
Data do controle	31/01/2022
Porcentagem de participação acionária com direito a voto adquirida	100,00%
Fatores qualitativos que compõem o goodwill reconhecido	Atribuível ao potencial de ganhos futuros e sinergias relativas à entrada em uma nova praça, redução em custos administrativos e perspectiva de forte expansão operacional.
Principais razões para combinação de negócios	Em linha com a estratégia da Kora de expansão e consolidação do setor de serviços hospitalares no Brasil.
Passivos contingentes na aquisição	Não

Os detalhes do valor justo dos ativos líquidos adquiridos e do ágio são os seguintes:

	HSFB
	31 de janeiro de 2022
Parcela à vista	250.000
Primeira parcela a prazo	18.505
Segunda parcela a prazo	18.401
Terceira parcela a prazo	34.939
	321.845
Valores reconhecidos de ativos identificáveis adquiridos e passivos assumidos	
Total de ativos líquidos identificáveis	127.590
Goodwill (ágio por expectativa de rentabilidade futura)	194.255
Total da contraprestação transferida	321.845
Valores reconhecidos de ativos identificáveis adquiridos e passivos assumidos	
Caixa e equivalentes de caixa	2.727
Estoques	2.697
Duplicatas a receber e outros créditos	11.383
Tributos a recuperar	88
Ativo imobilizado	30.262
Ativo Imobilizado a valor justo	74.403
Marcas registradas (incluídas em intangíveis)	46.942
Duplicatas a pagar e outras exigibilidades	(6.561)
Obrigações trabalhistas	(5.767)
Obrigações tributárias	(692)
Empréstimos	(27.892)
Total de ativos líquidos identificáveis	127.590
Goodwill (ágio por expectativa de rentabilidade futura)	194.255
Caixa pago pela obtenção do controle líquido do caixa adquirido	
Parcela à vista	250.000
Menos: Caixa adquirido da controlada	(2.727)
	247.273
Impacto nas informações consolidadas a partir da data de aquisição	
Receita líquida	88.159
Custos e despesas	(75.371)
Resultado financeiro	33
Imposto de renda e contribuição social	(4.219)
Lucro líquido	8.602

(b) Instituto de Radioterapia de Taguatinga (IRT)

Em 08 de abril de 2022, ocorreu a aquisição do Instituto de Radioterapia de Taguatinga. ("IRT"), com base no balanço patrimonial encerrado em 28 de fevereiro de 2022. A Companhia adquiriu 100% do

Notas Explicativas**Kora Saúde Participações S.A.**

Notas explicativas às informações trimestrais individuais e consolidadas
Em 30 de setembro de 2022, 30 de setembro de 2021 e 31 de dezembro de 2021

Em milhares de reais, exceto quando indicado de outra forma

capital social do Instituto de Radioterapia de Taguatinga ("IRT"). Essa empresa tem como principal objetivo a prestação de serviços hospitalares e está localizada na cidade de Brasília-DF.

A Companhia apresentará valores preliminares de ativos líquidos identificáveis e de ágio de expectativa de rentabilidade futura para combinação de negócios. A Companhia contratou consultoria especializada e independente para elaboração do laudo de avaliação de valor justo dos ativos líquidos identificáveis e está adotando o prazo de mensuração permitido pelos itens 45 e 46 do CPC 15 (Combinação de Negócios) e reportará os valores identificáveis nas próximas demonstrações financeiras de forma retrospectiva.

Adquirente	Itapuã Participações Ltda.
Adquirida	Instituto de Radioterapia de Taguatinga Ltda.
Local	Brasília - DF - Brasil
Data do controle	08/04/2022
Porcentagem de participação acionária com direito a voto adquirida	100,00%
Fatores qualitativos que compõem o goodwill reconhecido	Atribuível ao potencial de ganhos futuros e sinergias relativas à entrada em uma nova praça, redução em custos administrativos e perspectiva de forte expansão operacional.
Principais razões para combinação de negócios	Em linha com a estratégia da Kora de expansão e consolidação do setor de serviços hospitalares no Brasil.
Passivos contingentes na aquisição	Não

Os detalhes do valor justo dos ativos líquidos adquiridos e do ágio são os seguintes:

	IRT
	08 de abril de 2022
Parcela à vista	8.250
Parcela a prazo	8.260
	16.510
Valores reconhecidos de ativos identificáveis adquiridos e passivos assumidos	
Total de ativos líquidos identificáveis	7.709
Goodwill (ágio por expectativa de rentabilidade futura)	8.801
Total da contraprestação transferida	16.510
Valores reconhecidos de ativos identificáveis adquiridos e passivos assumidos	
Caixa e equivalentes de caixa	1.522
Duplicatas a receber e outros créditos	639
Tributos a recuperar	44
Ativo imobilizado	12.218
Marcas registradas (incluídas em intangíveis)	1.815
Duplicatas a pagar e outras exigibilidades	(31)
Obrigações trabalhistas	(224)
Obrigações tributárias	(64)
Empréstimos	(8.210)
Total de ativos líquidos identificáveis	7.709
Goodwill (ágio por expectativa de rentabilidade futura)	8.801

Notas Explicativas**Kora Saúde Participações S.A.**

Notas explicativas às informações trimestrais individuais e consolidadas
Em 30 de setembro de 2022, 30 de setembro de 2021 e 31 de dezembro de 2021

Em milhares de reais, exceto quando indicado de outra forma

Caixa pago pela obtenção do controle líquido do caixa adquirido	
Parcela à vista	8.250
Menos: Caixa adquirido da controlada	(1.522)
	6.728
Impacto nas informações consolidadas a partir da data de aquisição	
Receita líquida	5.060
Custos e despesas	(4.648)
Resultado financeiro	(882)
Imposto de renda e contribuição social	(153)
Lucro líquido	(623)

(c) Instituto de Diagnósticos Especializados Ltda. (IDE)

Em 01 de abril de 2022, ocorreu a aquisição do Instituto de Diagnósticos Especializados. ("IDE"), com base no balanço patrimonial encerrado em 31 de março de 2022. A Companhia adquiriu 100% do capital social do Instituto de Diagnósticos Especializados Ltda. ("IDE"). Essa empresa tem como principal objetivo a prestação de serviços hospitalares e está localizada na cidade de Serra - ES.

A Companhia apresentará valores preliminares de ativos líquidos identificáveis e de ágio de expectativa de rentabilidade futura para combinação de negócios. A Companhia contratou consultoria especializada e independente para elaboração do laudo de avaliação de valor justo dos ativos líquidos identificáveis e está adotando o prazo de mensuração permitido pelos itens 45 e 46 do CPC 15 (Combinação de Negócios) e reportará os valores identificáveis nas próximas demonstrações financeiras de forma retrospectiva.

Adquirente	Laranjeiras Participações Ltda.
Adquirida	Instituto de Diagnósticos Especializados Ltda. ("IDE")
Local	Serra - ES - Brasil
Data do Controle	01/04/2022
Porcentagem de participação acionária com direito a voto adquirida	100,00%
Fatores qualitativos que compõem o goodwill reconhecido	Atribuível ao potencial de ganhos futuros e sinergias relativas à entrada em uma nova praça, redução em custos administrativos e perspectiva de forte expansão operacional.
Principais razões para combinação de negócios	Em linha com a estratégia da Kora de expansão e consolidação do setor de serviços hospitalares no Brasil.
Passivos contingentes na aquisição	Não

Os detalhes do valor justo dos ativos líquidos adquiridos e do ágio são os seguintes:

Notas Explicativas**Kora Saúde Participações S.A.**

Notas explicativas às informações trimestrais individuais e consolidadas
Em 30 de setembro de 2022, 30 de setembro de 2021 e 31 de dezembro de 2021

Em milhares de reais, exceto quando indicado de outra forma

	IDE
	01 de abril de 2022
Parcela à vista	12.000
Parcela a prazo	2.002
	14.002
Valores reconhecidos de ativos identificáveis adquiridos e passivos assumidos	
Total de ativos líquidos identificáveis	5.719
Goodwill (ágio por expectativa de rentabilidade futura)	8.283
Total da contraprestação transferida	14.002
Valores reconhecidos de ativos identificáveis adquiridos e passivos assumidos	
Caixa e equivalentes de caixa	1.148
Duplicatas a receber e outros créditos	2.186
Tributos a recuperar	57
Ativo imobilizado	1.581
Marcas registradas (incluídas em intangíveis)	2.115
Duplicatas a pagar e outras exigibilidades	(702)
Obrigações trabalhistas	(628)
Obrigações tributárias	(38)
Total de ativos líquidos identificáveis	5.719
Goodwill (ágio por expectativa de rentabilidade futura)	8.283
Caixa pago pela obtenção do controle líquido do caixa adquirido	
Parcela à vista	12.000
Menos: Caixa adquirido da controlada	(1.148)
	10.852
Impacto nas informações consolidadas a partir da data de aquisição	
Receita líquida	7.386
Custos e despesas	(4.966)
Resultado financeiro	27
Imposto de renda e contribuição social	(85)
Lucro líquido	2.362

(d) Gastroclínica Diagnóstico por Imagem Ltda. (GDI)

Em 01 de agosto de 2022, ocorreu a aquisição da Gastroclínica Diagnóstico por Imagem Ltda. ("GDI"), pela Otoimagem Diagnósticos S.A. ("Otoimagem"), com balanço patrimonial encerrado em 31 de julho de 2022. A Companhia adquiriu 89% do capital social da GDI. Essa empresa é uma clínica especializada em diagnósticos por imagem que oferece exames de tomografia, mamografia, ultrassonografia, entre outros e que está localizada no mesmo complexo do Hospital Gastroclínica, em Fortaleza, Ceará.

A Companhia apresentará valores preliminares de ativos líquidos identificáveis e de ágio de expectativa de rentabilidade futura para combinação de negócios. A Companhia contratou consultoria especializada e independente para elaboração do laudo de avaliação de valor justo dos ativos líquidos identificáveis e está adotando o prazo de mensuração permitido pelos itens 45 e 46 do CPC 15 (Combinação de Negócios) e reportará os valores identificáveis nas próximas demonstrações financeiras de forma retrospectiva.

Notas Explicativas

Kora Saúde Participações S.A.

Notas explicativas às informações trimestrais individuais e consolidadas
Em 30 de setembro de 2022, 30 de setembro de 2021 e 31 de dezembro de 2021

Em milhares de reais, exceto quando indicado de outra forma

Adquirente	Otoimagem Diagnósticos S.A.
Adquirida	Gastroclínica Diagnóstico por Imagem Ltda. (GDI)
Local	Fortaleza - CE - Brasil
Data do Controle	01/08/2022
Porcentagem de participação acionária com direito a voto adquirida	89,00%
Fatores qualitativos que compõem o goodwill reconhecido	Atribuível ao potencial de ganhos futuros e sinergias relativas à entrada em uma nova praça, redução em custos administrativos e perspectiva de forte expansão operacional.
Principais razões para combinação de negócios	Em linha com a estratégia da Kora de expansão e consolidação do setor de serviços hospitalares no Brasil.
Passivos contingentes na aquisição	Não

Os detalhes do valor justo dos ativos líquidos adquiridos e do ágio são os seguintes:

	GDI
	01 de agosto de 2022
Parcela à vista	1.706
Parcelas a prazo	964
	2.670
Valores reconhecidos de ativos identificáveis adquiridos e passivos assumidos	
Total de ativos líquidos identificáveis	1.719
Goodwill (ágio por expectativa de rentabilidade futura)	951
Total da contraprestação transferida	2.670
Valores reconhecidos de ativos identificáveis adquiridos e passivos assumidos	
Caixa e equivalentes de caixa	(21)
Duplicatas a receber e outros créditos	787
Tributos a recuperar	51
Adiantamentos	12
Outros créditos	13
Ativo imobilizado	1.290
Ativo intangível	2
Duplicatas a pagar e outras exigibilidades	(38)
Obrigações trabalhistas	(161)
Obrigações tributárias	(62)
Empréstimos	(76)
Outras obrigações	(78)
Total de ativos líquidos identificáveis	1.719
Goodwill (ágio por expectativa de rentabilidade futura)	951
Caixa pago pela obtenção do controle líquido do caixa adquirido	
Parcela à vista	1.706
Menos: Caixa adquirido da controlada	21
	1.727

(e) Centro de Cardiologia e Radiologia Intervencionista Ltda. (CCRI)

Em 01 de setembro de 2022, ocorreu a aquisição da Centro de Cardiologia e Radiologia Intervencionista Ltda. (CCRI), pela Ilha do Boi Participações Ltda., com balanço patrimonial encerrado em 31 de agosto de 2022. A Companhia adquiriu 100% do capital social da CCRI. O CCRI é o controlador do Hospital Encore Ltda. ("Hospital Encore"), localizado em Aparecida de Goiânia, região metropolitana de Goiânia.

A Companhia apresentará valores preliminares de ativos líquidos identificáveis e de ágio de expectativa de rentabilidade futura para combinação de negócios. A Companhia contratou consultoria especializada

Notas Explicativas

Kora Saúde Participações S.A.

Notas explicativas às informações trimestrais individuais e consolidadas
Em 30 de setembro de 2022, 30 de setembro de 2021 e 31 de dezembro de 2021

Em milhares de reais, exceto quando indicado de outra forma

e independente para elaboração do laudo de avaliação de valor justo dos ativos líquidos identificáveis e está adotando o prazo de mensuração permitido pelos itens 45 e 46 do CPC 15 (Combinação de Negócios) e reportará os valores identificáveis nas próximas demonstrações financeiras de forma retrospectiva.

Adquirente	Ilha do Boi Participações Ltda.
Adquirida	Centro de Cardiologia e Radiologia Intervencionista Ltda. (CCRI).
Local	Aparecida de Goiânia - GO - Brasil
Data do Controle	01/09/2022
Porcentagem de participação acionária com direito a voto adquirida	100,00%
Principais razões para combinação de negócios	Em linha com a estratégia da Kora de expansão e consolidação do setor de serviços hospitalares no Brasil.
Passivos contingentes na aquisição	Não

Os detalhes do valor justo dos ativos líquidos adquiridos são os seguintes:

	CCRI
	01 de setembro de 2022
Parcela à vista (i)	965
	965

(i) Combinação efetuada mediante troca de ações da Ilha do Boi Participações Ltda. (controlada da Kora Saúde Participações S.A.). Para o exercício findo em 2023, será avaliado *earn-out* de até 10 milhões.

Valores reconhecidos de ativos identificáveis adquiridos e passivos assumidos

Total de ativos líquidos identificáveis	2.033
Total da contraprestação transferida	965

	Consolidado CCRI
	01 de setembro de 2022
Valores reconhecidos de ativos identificáveis adquiridos e passivos assumidos	
Caixa e equivalentes de caixa	1.357
Estoques	1.344
Duplicatas a receber e outros créditos	17.850
Tributos a recuperar	153
Adiantamentos	3.750
Partes relacionadas	187
Investimento em coligadas	4.551
Ativo imobilizado	18.273
Ativo intangível	194
Duplicatas a pagar e outras exigibilidades	(11.690)
Obrigações trabalhistas	(4.564)
Obrigações tributárias	(6.597)
Empréstimos	(16.043)
Impostos diferidos (passivo)	(1.185)
Adiantamento de clientes	(1.719)
Outras obrigações	(887)
Partes relacionadas (passivo)	(905)
Provisões para contingências	(2.034)
Total de ativos líquidos identificáveis	2.033
Deságio (ganho por compra vantajosa)	(1.068)

Notas Explicativas

Kora Saúde Participações S.A.

Notas explicativas às informações trimestrais individuais e consolidadas
Em 30 de setembro de 2022, 30 de setembro de 2021 e 31 de dezembro de 2021

Em milhares de reais, exceto quando indicado de outra forma

Caixa pago pela obtenção do controle líquido do caixa adquirido

Parcela à vista	965
Menos: Caixa adquirido da controlada	(1.357)
	(392)

Na data da conclusão da elaboração destas informações intermediárias individuais e consolidadas, a Companhia encontra-se em fase de revisão e ajustes da determinação do valor justo dos ativos identificáveis adquiridos e dos passivos assumidos das empresas adquiridas. Estima-se que esta análise será concluída em breve, assim que a Administração obter todas as informações relevantes dos fatos, não ultrapassando o período máximo de 12 meses da data de aquisição.

Incorporação ocorridas em 2022**(a) Hospital Anchieta S.A.**

Em 31 de janeiro de 2022, ocorreu a aprovação em Ata de Assembleia Geral Extraordinária (AGE) da incorporação das empresas DKP Anchieta Holding Saúde Ltda., Enseada do Suá Participações Ltda., Centro Neurológico Anchieta Ltda. e Centro de Câncer Anchieta Ltda., com base no balanço patrimonial encerrado em 31 de janeiro de 2022 pelo Hospital Anchieta S.A. O hospital incorporou 100% do capital social das Companhias. A Incorporação da DKP Anchieta Holding Saúde Ltda. representa uma transação de Incorporação Reversa.

Adquirente	Hospital Anchieta S.A.
Adquirida	DKP Anchieta Holding Saúde, Enseada do Suá Participações S.A., Centro Neurológico Anchieta Ltda. e Centro de Câncer Anchieta Ltda.
Local	Brasília - DF - Brasil
Data do Controle	31/01/2022
Porcentagem de participação acionária com direito a voto adquirida	100%
Principais razões para combinação de negócios	A concentração dos negócios de ambas as sociedades em uma única estrutura acarretará na racionalização de recursos e processos, otimização de resultados e redução de custos.

	DKP	ESP	CNA	CCA	Aglutinado	Baixa investimento	Saldo incorporado
	31 de janeiro de 2022	31 de janeiro de 2022	31 de janeiro de 2022	31 de janeiro de 2022	31 de janeiro de 2022	31 de janeiro de 2022	31 de janeiro de 2022
Acervo líquido da Incorporada	152.044	516.764	861	4.765	674.434	(332.433)	342.001
Capital social da Incorporadora	26.622	(31.617)	(1.752)	(3.551)	(10.298)	10.298	-
Alteração do capital social da incorporadora	178.666	485.147	(891)	1.214	664.136	(322.135)	342.001

Notas Explicativas

Kora Saúde Participações S.A.

Notas explicativas às informações trimestrais individuais e consolidadas
Em 30 de setembro de 2022, 30 de setembro de 2021 e 31 de dezembro de 2021

Em milhares de reais, exceto quando indicado de outra forma

Informações sintetizadas por ano (consolidado)

	<u>2022</u>	<u>2021</u>
Parcela à vista	272.921	1.281.780
Parcela a prazo	83.071	831.586
Total da contraprestação transferida	355.992	2.113.366
Total de ativos líquidos identificáveis	144.770	833.132
Goodwill (ágio por expectativa de rentabilidade futura)	211.222	1.280.234
Total da contraprestação transferida	355.992	2.113.366
Valores reconhecidos de ativos identificáveis adquiridos e passivos assumidos		
Caixa e equivalentes de caixa	6.733	15.659
Estoques	4.041	15.696
Duplicatas a receber e outros créditos	32.845	197.693
Tributos a recuperar	394	3.834
Adiantamentos	3.762	-
Outros créditos	13	-
Partes relacionadas	187	-
Impostos diferidos	-	21.166
Depósitos judiciais	-	1.685
Investimento em coligadas	4.551	3.792
Ativo indenizatório	-	9.789
Ativo imobilizado	63.625	120.896
Ativo imobilizado - mais valia	74.403	413.616
Ativo intangível	196	888
Marcas registradas (incluídas em intangíveis)	50.872	229.104
Contrato vantajoso	-	300
Duplicatas a pagar e outras exigibilidades	(19.022)	(58.099)
Obrigações trabalhistas	(11.345)	(35.198)
Obrigações tributárias	(7.454)	(37.842)
Empréstimos	(52.221)	(36.920)
Adiantamento de clientes	(1.719)	-
Outras obrigações	(965)	-
Partes relacionadas (passivo)	(905)	-
Provisões para contingências	(2.034)	-
Impostos diferidos (passivo)	(1.185)	(13.325)
Passivo contingente	-	(9.788)
Total de ativos líquidos identificáveis	144.772	842.946
Participação de acionistas não controladores	-	(9.814)
Goodwill (ágio por expectativa de rentabilidade futura)	212.290	1.280.234
Goodwill (ágio por expectativa de rentabilidade futura), ajustado.	212.290	1.280.234
Ganho proveniente de compra vantajosa	(1.068)	-
	355.994	2.113.366
Incorporação reversa - HPM adquiriu a Holding JPP (baixa de ativo intangível ágio - imposto diferido ativo)	-	(10.041)

Notas Explicativas

Kora Saúde Participações S.A.

Notas explicativas às informações trimestrais individuais e consolidadas
Em 30 de setembro de 2022, 30 de setembro de 2021 e 31 de dezembro de 2021

Em milhares de reais, exceto quando indicado de outra forma

6. Caixa e equivalentes de caixa

	Controladora		Consolidado	
	30 de setembro de 2022	31 de dezembro de 2021	30 de setembro de 2022	31 de dezembro de 2021
Recursos em banco e em caixa	46.456	273	143.131	29.139
Depósitos bancários de curto prazo	273.698	270.689	294.114	367.830
	320.154	270.962	437.245	396.969

Os depósitos bancários correspondem aos saldos mantidos em aplicações de curto prazo na data base das informações trimestrais. As aplicações financeiras possuem remuneração entre 100% a 103% do Certificado de Depósito Interbancário - CDI, resgatáveis em prazos inferiores a 90 dias e com mudança insignificante de valor.

7. Contas a receber de clientes

	Consolidado	
	30 de setembro de 2022	31 de dezembro de 2021
Contas a receber de clientes	981.162	620.925
(-) Provisão para perda esperada	(156.278)	(131.944)
Contas a receber de clientes, líquidas	824.884	488.981

(a) Movimentação da provisão para *impairment* de contas a receber:

	Consolidado	
	30 de setembro de 2022	30 de setembro de 2021
Saldo em 1º de janeiro de 2022	(131.944)	(17.785)
Provisão para <i>impairment</i> de contas a receber de clientes	(12.322)	(13.476)
PECLD assumido a partir de combinação de negócios	(12.012)	(21.989)
Saldo em 30 de setembro de 2022	(156.278)	(53.250)

(b) *Aging* do contas a receber:

	A vencer	Mais de 30	Mais de 60	Mais de 120	Total
		dias em atraso	dias em atraso	dias em atraso	
31 de dezembro de 2021					
Taxa de perdas esperadas - %	1%	8%	10%	54%	
Valor contábil bruto - contas a receber de	428.443	39.211	39.152	114.119	620.925
Provisão para perdas	(4.284)	(3.137)	(5.956)	(118.567)	(131.944)
	424.159	36.074	33.196	(4.448)	488.981
30 de setembro de 2022					
Taxa de perdas esperadas - %	1%	8%	10%	54%	
Valor contábil bruto - contas a receber de	677.010	61.959	61.866	180.327	981.162
Provisão para perdas	(1.563)	(12.502)	(15.628)	(126.585)	(156.278)
	675.447	49.457	46.238	53.742	824.884

8. Estoques

Os estoques são representados por material hospitalar e medicamentos segregados entre o almoxarifado central e farmácias localizadas nas principais acomodações dos hospitais.

Notas Explicativas**Kora Saúde Participações S.A.**

Notas explicativas às informações trimestrais individuais e consolidadas
Em 30 de setembro de 2022, 30 de setembro de 2021 e 31 de dezembro de 2021

Em milhares de reais, exceto quando indicado de outra forma

	Consolidado	
	30 de setembro de 2022	31 de dezembro de 2021
Material hospitalar	49.632	36.561
Medicamentos	30.589	26.103
Outros	8.173	5.936
	88.394	68.600

Em 30 de setembro de 2022 e 2021, não houve provisão de obsolescência e/ou perda reconhecida, dado que a Companhia verifica os lotes de vencimentos no prazo de 30 a 60 dias, o que evita a necessidade da provisão.

Em 30 de setembro de 2022 o custo representou R\$ 295.963 (R\$ 165.411 em 30 de setembro de 2021).

A seguir apresentada a movimentação dos estoques:

	30 de setembro de 2022
Saldo Inicial	68.600
Adições (i)	335.472
Estoque adquirido em combinação de negócios (Nota 5)	4.041
Consumo (ii)	(319.719)
Saldo final	88.394

(i) O aumento na conta de estoques ocorreu devido ao crescimento robusto da operação em 2022, além da compra estratégica de materiais e medicamentos com descontos.

(ii) A diferença entre o consumo realizado na movimentação dos estoques em relação ao custo de materiais e medicamentos (vide nota 24) refere-se ao consumo realizado diretamente no resultado.

9. Outros ativos

	Controladora		Consolidado	
	30 de setembro de 2022	31 de dezembro de 2021	30 de setembro de 2022	31 de dezembro de 2021
Ativo circulante				
IRPJ e CSLL a recuperar	-	65	-	9.601
Creditos tributários	5.125	1.303	42.082	5.866
Adiantamentos (ii)	97	107	70.389	28.495
Dividendos a receber	-	2.926	-	-
Outras contas a receber - CP	3.186	1.058	5.387	3.091
Total do ativo circulante	8.408	5.459	117.858	47.053
Ativo não circulante				
Depósitos judiciais (i)	-	-	14.489	14.138
Outras contas a receber - LP	161	-	8.228	2.657
Ativo indenizatório	-	-	23.085	20.774
Total do ativo não circulante	161	-	45.802	37.569

(i) Os depósitos judiciais pagos não possuem efeitos de suspensão de exigibilidade. Em 30 de setembro de 2022 os saldos são: trabalhistas R\$ 7.919, cíveis R\$ 6.570 (trabalhistas R\$ 7.727 e cíveis R\$ 6.411 em 31 de dezembro de 2021);

(ii) O saldo se refere a adiantamentos para funcionários (férias e salário) e adiantamentos a fornecedores.

Notas Explicativas**Kora Saúde Participações S.A.**

Notas explicativas às informações trimestrais individuais e consolidadas
Em 30 de setembro de 2022, 30 de setembro de 2021 e 31 de dezembro de 2021

Em milhares de reais, exceto quando indicado de outra forma

10. Partes relacionadas

As seguintes transações foram conduzidas com partes relacionadas.

(a) Remuneração do pessoal-chave da Administração

A Companhia considerou como pessoal-chave da Administração somente os integrantes da sua diretoria.

A remuneração paga ou a pagar ao pessoal-chave da Administração, por seus serviços, está apresentada a seguir:

	Controladora		Consolidado			
	30 de setembro de 2022	01 de julho a 30 de setembro de 2022	30 de setembro de 2022	01 de julho a 30 de setembro de 2022	30 de setembro de 2021	01 de julho a 30 de setembro de 2021
Salários e outros benefícios de curto prazo, a diretores	28.184	16.885	34.838	25.602	8.757	2.465
	28.184	16.885	34.838	25.602	8.757	2.465

(b) Transações entre partes relacionadas

As contas a receber de partes relacionadas se trata de transferências de recursos entre as empresas, sendo os principais saldos eliminados nas informações trimestrais consolidadas. Tais saldos não são corrigidos e não têm prazo de vencimento e a expectativa de recebimento é substancialmente no exercício social subsequente.

Ativo	Controladora	
	30 de setembro de 2022	31 de dezembro de 2021
Contas a receber de partes relacionadas		
Hospital Meridional S.A.	214.396	46.285
Hospital Metropolitano S.A.	14.014	586
Hospital Praia da Costa S.A.	501	323
Hospital Meridional São Mateus S.A.	187	194
Hospital São Francisco S.A.	100	104
Hospital São Luiz S.A.	52	54
Maternidade Santa Úrsula Ltda.	9.978	111
Hospital e Maternidade São Mateus Ltda.	5.851	341
Hospital Palmas Medical S.A.	14.618	1.117
Sociedade Hospitalar Santa Thereza Ltda.	356	90
Camburi Participações Ltda.	39.330	12.175
Kora Saúde Participações	-	1.250
Jardim da Penha Participações Ltda.	3.576	-
Ilha das Caieiras Participações	6	-
Itaoca Participações Ltda.	12	-
Hospital Anchieta S.A.	94.300	-
Ilha do Frade Participações	288	-
Praia do Canto Participações Ltda.	50	-
Itapuã Participações Ltda.	206.720	-
Instituto de Neurologia de Goiânia Ltda.	3.835	-
Hospital Otolínea Ltda.	2.770	-
Meridional Serviço de Manipulação Ltda.	11	-
Laranjeiras Participações Ltda.	70	-
Ilha do Boi Participações Ltda.	5.632	-
Excelência Plano de Saúde S.A.	150	-
Clínica de Endoscopia e Cirurgia Digestiva Ltda.	200	-
Itaciba Participações Ltda.	70	-
	617.073	62.630

Notas Explicativas

Kora Saúde Participações S.A.

Notas explicativas às informações trimestrais individuais e consolidadas
Em 30 de setembro de 2022, 30 de setembro de 2021 e 31 de dezembro de 2021

Em milhares de reais, exceto quando indicado de outra forma

Passivo	Controladora	
	30 de setembro de 2022	31 de dezembro de 2021
Contas a pagar a partes relacionadas		
Hospital Meridional S.A.	-	400
Hospital Metropolitano S.A.	1.340	-
Camburi Participações Ltda.	5.450	-
Instituto de Neurologia de Goiânia Ltda.	2.343	-
	9.133	400

11. Imposto de renda e contribuição social diferidos

Os ativos de impostos diferidos estão relacionados a provisões de crédito de liquidação duvidosa, provisões de processos com classificação de perda provável, prejuízo fiscal, ágio por expectativa de rentabilidade de futura e outras provisões que são diferenças temporais para cálculo do imposto corrente.

Os passivos de impostos diferidos estão relacionados à receita diferida que são diferenças temporais para cálculo do imposto corrente.

	Consolidado	
	30 de setembro de 2022	31 de dezembro de 2021
Ativo de imposto diferido		
Provisão para créditos de liquidação duvidosa	21.685	19.382
Provisão (reversão) para contingências	10.284	6.605
Valor justo dos ativos adquiridos	-	49.191
Prejuízos fiscais/base negativa	87.655	7.770
Provisão para repasses médicos	3.511	6.525
Demais diferenças temporárias	-	15.894
Ágio - Aproveitamento fiscal sobre ágio não amortizado contabilmente	22.728	-
IFRS 16	12.131	-
	157.995	105.367
Passivo de imposto diferido		
Receitas diferidas	78.937	51.290
Valor justo dos ativos adquiridos	-	2.160
Demais diferenças temporais	5.543	(3.003)
	84.480	50.447
Impostos diferidos (líquidos)	(73.515)	(54.920)

A expectativa de compensação do ativo de imposto diferido é como segue:

	Consolidado	
	30 de setembro de 2022	31 de dezembro de 2021
Ativo de imposto diferido		
Menos de um ano	3.511	34.717
Entre um e dois anos	31.969	38.285
Entre dois e cinco anos	115.904	32.365
	151.384	105.367

Notas Explicativas**Kora Saúde Participações S.A.**

Notas explicativas às informações trimestrais individuais e consolidadas
Em 30 de setembro de 2022, 30 de setembro de 2021 e 31 de dezembro de 2021

Em milhares de reais, exceto quando indicado de outra forma

12. Investimentos

A movimentação dos investimentos é conforme segue:

	Controladora	Controladora	
	30 de setembro	31 de Dezembro	
	de 2022	de 2021	
	30 de setembro	30 de setembro	
	de 2021	de 2021	
Em 1º de janeiro	971.639	139.590	139.590
Aportes de capital em controladas	82.044	676.408	642.889
Participação nos lucros de controladas	35.982	640	24.307
Adiantamento para futuro aumento de capital	-	107.130	-
Participação nos outros resultados abrangentes de controladas (i)	(20.523)	8.739	8.737
Ganho/perda patrimonial	-	39.132	-
Dividendos recebidos	(9.510)	-	-
	1.059.632	971.639	815.523

(i) O valor refere-se à transação da incorporação reversa da DKP Anchieta Holding Saúde pelo Hospital Anchieta. A DKP era proprietária do Hospital ao qual o Hospital Anchieta era arrendatário (de acordo com o CPC 06 - Arrendamentos). Após a incorporação a diferença entre o saldo do Imóvel como imobilizado e como Arrendamentos foram ajustados nos investimentos da Companhia.

	Consolidado	Consolidado	
	30 de setembro	31 de dezembro	
	de 2022	de 2021	
	30 de setembro	30 de setembro	
	de 2021	de 2021	
Em 1º de janeiro	6.513	5.298	5.298
Participação nos lucros (prejuízos) de coligadas	2.254	839	1.625
Distribuição de dividendos pagos	(1.555)	-	-
Ajuste na aquisição do controle de coligada	(376)	376	-
	6.836	6.513	6.923

Notas Explicativas

Kora Saúde Participações S.A.

Notas explicativas às informações trimestrais individuais e consolidadas
Em 30 de setembro de 2022, 30 de setembro de 2021 e 31 de dezembro de 2021

Em milhares de reais, exceto quando indicado de outra forma

Nome	Adquirida	Incorporação	Local	Negócio	Relacionamentos	30 de setembro de 2022		31 de dezembro de 2021	
						Direta	Indireta	Direta	Indireta
Hospital Meridional Cariacica S.A.	26/12/1994	-	Cariacica/ES	Saúde	Controlada	95	-	95	-
Hemodinâmica Meridional Ltda.	05/09/2001	-	Cariacica/ES	Saúde	Controlada	-	100	-	100
Hospital São Luiz S.A.	26/03/2008	-	Vila Velha/ES	Saúde	Controlada	-	94	-	94
Hospital Meridional Praia da Costa S.A.	04/12/2008	-	Vila Velha/ES	Saúde	Controlada	-	95	-	95
Hospital São Francisco S.A.	01/12/2011	-	Cariacica/ES	Saúde	Controlada	-	99	-	99
Hospital Meridional São Mateus S.A.	26/03/2012	-	São Mateus/ES	Saúde	Controlada	-	97	-	97
Praia da Costa Diagnósticos Ltda.	01/10/2014	-	Vila Velha/ES	Saúde	Controlada	-	51	-	51
Excelência Plano de Saúde S.A.	20/08/2018	-	Vila Velha/ES	Saúde	Controlada	-	100	-	100
Hospital Meridional Serra S.A.	31/10/2018	-	Serra/ES	Saúde	Controlada	-	98	-	98
Mata da Praia Participações Ltda.	23/06/2019	30/09/2020	Vitória/ES	Holding	Controlada	-	-	-	-
Praia do Canto Participações Ltda.	23/07/2019	-	Vitória/ES	Holding	Controlada	100	-	100	-
Vpar MT Participações Ltda.	23/07/2019	30/09/2020	Vitória/ES	Holding	Controlada	-	-	-	-
Hospital e Maternidade São Mateus Ltda.	21/10/2019	-	Cuiabá/MT	Saúde	Controlada	100	-	100	-
Portal Park Estacionamentos Ltda.	21/10/2019	15/01/2021	Cuiabá/MT	Serviços de apoio	Controlada	-	-	-	-
Cadim - Centro Avançado de Diagnósticos por Imagem Ltda.	21/10/2019	-	Cuiabá/MT	Saúde	Coligada	-	50	-	50
Camburi Participações Ltda.	04/11/2019	-	Vitória/ES	Holding	Controlada	80	-	80	-
Hospital Meridional Vitória Ltda.	11/12/2019	-	Vitória/ES	Saúde	Controlada	-	100	-	100
Santa Lúcia Participações	06/08/2020	-	Vitória/ES	Holding	Controlada	100	-	100	-
Enseada do Suá Participações	06/08/2020	31/01/2022	Vitória/ES	Holding	Controlada	-	-	100	-
Jardim da Penha Participações	06/08/2020	31/08/2021	Vitória/ES	Holding	Controlada	-	-	-	-
Hospital Palmas Medical S.A.	03/11/2020	-	Palmas/TO	Saúde	Controlada	75	-	75	-
Sociedade Hospitalar Santa Thereza Ltda.	03/11/2020	-	Palmas/TO	Saúde	Controlada	-	100	-	100
UTI Hospital Santa Thereza Ltda.	03/11/2020	30/06/2021	Palmas/TO	Saúde	Controlada	-	-	-	-
Hospital Anchieta S.A.	14/05/2021	-	Brasília/DF	Saúde	Controlada	100	-	-	100
DKP Anchieta Holding Saúde Ltda.	14/05/2021	31/01/2022	Brasília/DF	Holding	Controlada	-	-	-	100
Centro Diagnóstico Anchieta Ltda.	14/05/2021	31/01/2022	Brasília/DF	Saúde	Controlada	-	75	-	75
Centro Neurológico Anchieta Ltda.	14/05/2021	-	Brasília/DF	Saúde	Controlada	-	-	-	100
Centro de Cancer Anchieta Ltda.	14/05/2021	31/01/2022	Brasília/DF	Saúde	Controlada	-	-	-	100
Ilha do Boi Participações Ltda.	07/07/2021	-	Vitoria/ES	Holding	Controlada	100	-	100	-
Ilha do Frade Participações Ltda.	07/07/2021	-	Vitoria/ES	Holding	Controlada	100	-	100	-
Ilha das Caieiras Participações Ltda.	07/07/2021	-	Vitoria/ES	Holding	Controlada	100	-	100	-
Clínica de Endoscopia e Cirurgia Digestiva Dr. Edgard Nadra Ary Ltda.	31/08/2021	-	Fortaleza/CE	Saúde	Controlada	-	100	-	100
Hospital São Mateus Ltda.	01/09/2021	-	Fortaleza/CE	Saúde	Controlada	-	100	-	100
Otosáude Patrimonial	09/10/2021	-	Fortaleza/CE	Saúde	Controlada	-	100	-	100
Hospital Otolínica Ltda.	09/10/2021	-	Fortaleza/CE	Saúde	Controlada	-	100	-	100
Otoimagem Diagnosticos Ltda.	09/10/2021	-	Fortaleza/CE	Saúde	Controlada	-	90	-	80
Otolab Medicina Diagnostica	09/10/2021	-	Fortaleza/CE	Saúde	Controlada	-	100	-	100
Otohomecare Residence	09/10/2021	-	Fortaleza/CE	Saúde	Controlada	-	60	-	60
Otocardio Serviços Medicos	09/10/2021	-	Fortaleza/CE	Saúde	Controlada	-	50	-	50
Angiocardis	11/11/2021	-	Goiania/GO	Saúde	Controlada	-	85	-	85
Instituto de Neurologia de Goiania	11/11/2021	-	Goiania/GO	Saúde	Controlada	-	99	-	99
Centro Goiano de Ortopedia e Traumatologia Ltda.	11/11/2021	-	Goiania/GO	Saúde	Controlada	-	50	-	50
Serviços Hospitalares Yuge S.A.	31/01/2022	-	Brasília/DF	Saúde	Controlada	-	100	-	-
Instituto de Diagnósticos Especializados Ltda.	01/04/2022	-	Serra/ES	Saúde	Controlada	-	100	-	-
Instituto de Radioterapia de Taguatinga Ltda.	08/04/2022	-	Brasília/DF	Saúde	Controlada	-	100	-	-
Laranjeiras Participações Ltda.	23/12/2021	-	Vitória/ES	Holding	Controlada	-	100	-	100
Itapua Participações Ltda.	09/11/2021	-	Vitória/ES	Holding	Controlada	-	100	-	100
Kora Card - Cartões de Descontos Ltda.	10/11/2021	-	Vitória/ES	Saúde	Controlada	100	-	100	-
Itaciba Participações Ltda.	11/11/2021	-	Vitória/ES	Holding	Controlada	100	-	100	-
Itaparica Participações Ltda.	10/11/2021	-	Vitória/ES	Holding	Controlada	100	-	100	-
Gastroclínica Diagnóstico por Imagem Ltda.	01/08/2022	-	Fortaleza/CE	Saúde	Controlada	-	89	-	-
Centro de Cardiologia e Radiologia Intervencionista Ltda.	01/09/2022	-	Goiania/GO	Saúde	Controlada	-	100	-	-

Notas Explicativas

Kora Saúde Participações S.A.

Notas explicativas às informações trimestrais individuais e consolidadas
Em 30 de setembro de 2022, 30 de setembro de 2021 e 31 de dezembro de 2021

Em milhares de reais, exceto quando indicado de outra forma

Investidas diretas**31 de dezembro de 2021**

Diretas	Ativo	Patrimônio líquido	Receita bruta	Resultado
Hospital Meridional Cariacica S.A.	519.382	75.423	233.317	40.852
Praia da Costa Diagnósticos Ltda.	1.058	599	-	(2)
Hospital e Maternidade São Mateus Ltda.	128.529	(9.492)	136.383	5.576
Camburi Participações Ltda	508.731	244.599	-	(3.355)
Santa Lúcia Participações	14	(16)	-	(352)
Enseada do Suá Participações	1.713.642	465.720	-	(51.042)
Hospital Palmas Medical S.A.	146.809	20.783	106.878	12.233
Ilha do Boi Participações Ltda.	143.628	110.562	(1)	3.432

30 de setembro de 2021

	Ativo	Patrimônio líquido	Receita bruta	Resultado
Hospital Meridional Cariacica S.A.	484.633	68.769	178.994	33.747
Praia da Costa Diagnósticos Ltda.	1.059	599	-	(2)
Camburi Participações Ltda	270.235	125.666	-	(457)
Santa Lúcia Participações	2	(28)	-	(35)
Enseada do Suá Participações	1.726.866	493.829	-	(22.934)
Jardim da Penha Participações	-	-	-	9.932
Hospital e Maternidade São Mateus Ltda.	131.766	(4.839)	105.928	10.228
Hospital Palmas Medical S.A.	137.529	17.711	79.948	9.161

30 de setembro de 2022

Diretas	Ativo	Patrimônio líquido	Receita bruta	Resultado
Hospital Meridional Cariacica S.A.	678.366	93.011	171.610	22.265
Praia do Canto Participações Ltda.	1.101	592	-	(8)
Hospital e Maternidade São Mateus Ltda.	166.394	(2.465)	97.228	7.026
Camburi Participações Ltda	574.943	266.585	-	21.985
Santa Lúcia Participações	(27)	(57)	-	(41)
Hospital Palmas Medical S.A.	163.834	19.741	91.729	(1.043)
Ilha do Boi Participações Ltda.	168.688	133.810	-	(4.770)
Hospital Anchieta S.A.	1.828.090	495.353	363.601	(3.855)
Ilha do Frade Participações Ltda.	-	(288)	-	(289)
Ilha das Caieiras Participações Ltda.	-	(6)	-	(7)
Kora Card - Cartões de Descontos Ltda.	-	(6)	-	(9)
Itaciba Participações Ltda.	64	(8)	-	(7)
Itaparica Participações Ltda.	-	(6)	-	(7)

Notas Explicativas

Kora Saúde Participações S.A.

Notas explicativas às informações trimestrais individuais e consolidadas
Em 30 de setembro de 2022, 30 de setembro de 2021 e 31 de dezembro de 2021

Em milhares de reais, exceto quando indicado de outra forma

Investidas indiretas

Indiretas	Ativo	Patrimônio líquido	Receita bruta	Resultado
Hemodinâmica Meridional	3.816	3.536	1.264	787
Hospital São Luiz S.A.	18.213	875	16.736	985
Hospital Meridional Praia da Costa S.A.	118.463	63.741	110.322	15.337
Hospital São Francisco S.A.	37.402	18.292	29.467	4.973
Hospital Meridional São Mateus S.A.	56.541	5.808	65.326	3.091
Praia da Costa Diagnósticos Ltda.	475	475	45	37
Excelência Plano de Saúde S.A.	355	343	-	(87)
Hospital Meridional Serra S.A.	143.576	34.187	177.006	30.793
Hospital Meridional Vitória Ltda.	124.082	36.228	44.884	(8.994)
UTI Hospital Santa Thereza	-	-	4.714	2.976
Sociedade Hospitalar Santa Thereza	73.909	24.502	45.724	5.613
Jardim da Penha Participações	-	-	-	9.932
Hospital Anchieta Ltda.	344.825	135.221	265.005	22.726
DKP Anchieta Holding Saúde Ltda.	211.577	180.556	9.101	30.360
Itapuã Participações	-	(95)	-	(95)
Centro Diagnóstico Anchieta Ltda.	33.801	29.761	14.297	2.668
Centro Neurológico Anchieta Ltda.	1.040	(910)	559	(555)
Centro de Cancer Anchieta Ltda.	1.747	1.208	1	(632)
Clínica de Endoscopia e Cirurgia Digestiva Dr. Edgard Nadra Ary Ltda.	48.066	22.916	27.330	2.557
Hospital São Mateus Ltda.	63.035	17.169	31.627	1.970
Otosaúde Patrimonial	19.681	7.681	-	1.853
Hospital Otoclinica Ltda.	98.713	4.013	31.704	955
Otoimagem Diagnosticos Ltda.	13.864	6.514	3.987	596
Otolab Medicina Diagnostica	3.048	(252)	1.862	354
Otohomecare Residence	116	27	8	(9)
Otocardio Serviços Medicos	565	139	174	25
Angiocardis	3.174	(271)	3.600	180
Instituto de Neurologia de Goiania	25.323	9.387	15.045	3.799
Centro Goiano de Ortopedia e Traumatologia Ltda.	13.262	7.721	2.172	143

30 de setembro de 2021

Indiretas	Ativo	Patrimônio líquido	Receita bruta	Resultado
Sociedade Hospitalar Santa Thereza	72.543	22.390	34.977	3.501
Hospital Metropolitan Serra S.A..	131.879	25.646	133.208	22.252
Hospital Meridional Praia da Costa S.A.	115.698	59.840	82.849	11.435
Hospital Meridional São Mateus S.A.	58.195	5.276	49.197	2.559
Maternidade Santa Úrsula de Vitória Ltda..	111.108	24.150	31.499	(7.287)
Hospital São Francisco S.A..	35.391	16.796	22.306	3.477
Hospital São Luiz S.A.	15.656	166	12.172	277
Hemodinâmica Meridional	3.611	3.329	928	581
Meridional Consultoria	1.699	1.699	-	-
Praia da Costa Diagnósticos Ltda..	476	475	45	38
Excelência Plano de Saúde S.A.	285	271	-	(73)
Hospital Anchieta Ltda.	303.951	133.132	165.081	20.637
DKP Anchieta Holding Saúde Ltda.	176.533	174.666	5.727	21.788
Centro Diagnóstico Anchieta Ltda.	31.779	27.703	8.469	610
Centro Neurológico Anchieta Ltda.	990	(778)	411	(423)
Centro de Cancer Anchieta Ltda.	1.829	1.398	1	(441)
Centro de Endoscopia e Cirurgia Digestiva Dr. Edgard Nadra Ary Ltda.	40.206	15.236	6.451	(88)
Hospital São Mateus Ltda.	58.650	15.763	7.075	699

Notas Explicativas

Kora Saúde Participações S.A.

Notas explicativas às informações trimestrais individuais e consolidadas
Em 30 de setembro de 2022, 30 de setembro de 2021 e 31 de dezembro de 2021

Em milhares de reais, exceto quando indicado de outra forma

30 de setembro de 2022				
Indiretas	Ativo	Patrimônio líquido	Receita bruta	Resultado
Hemodinâmica Meridional	4.569	3.975	497	440
Hospital São Luiz S.A.	22.263	1.107	14.300	466
Hospital Meridional Praia da Costa S.A.	152.354	57.233	80.431	8.061
Hospital São Francisco S.A.	43.584	14.579	22.563	1.260
Hospital Meridional São Mateus S.A.	68.019	8.772	53.185	2.964
Praia da Costa Diagnósticos Ltda.	553	549	102	75
Excelência Plano de Saúde S.A.	456	304	-	(39)
Hospital Meridional Serra S.A.	185.747	48.298	126.761	17.797
Laranjeiras Participações Ltda.	16.363	1.969	-	1.969
Instituto de Diagnósticos Especializados Ltda.	14.500	10.120	7.826	2.362
Hospital Meridional Vitória Ltda.	172.071	48.811	46.181	(7.317)
Sociedade Hospitalar Santa Thereza	84.542	26.242	32.708	1.740
Itapuã Participações	363.870	49.047	-	(8.496)
Centro Diagnóstico Anchieta Ltda.	35.060	29.459	14.334	2.092
Clínica de Endoscopia e Cirurgia Digestiva Dr. Edgard Nadra Ary Ltda.	64.334	38.499	76.093	15.581
Hospital São Mateus Ltda.	90.071	27.515	83.606	10.346
Otosaúde Patrimonial	50.169	38.169	-	30.489
Hospital Otolinica Ltda.	166.612	27.937	165.321	23.812
Otoimagem Diagnosticos Ltda.	19.101	9.317	18.372	2.785
Otolab Medicina Diagnostica	12.221	3.617	14.035	3.833
Otohomecare Residence	109	29	-	(3)
Otocardio Serviços Medicos	1.303	636	917	490
Angiocardis	11.765	2.644	17.000	2.903
Instituto de Neurologia de Goiania	51.291	27.822	51.784	1.101
Centro Goiano de Ortopedia e Traumatologia Ltda.	14.979	9.581	10.009	1.922
Serviços Hospitalares Yuge S.A.	89.617	14.846	100.625	8.602
Instituto de Radioterapia De Taguatinga Ltda.	13.619	3.903	5.368	(623)
Gastroclínica Diagnóstico por Imagem Ltda.	2.252	1.817	881	154
Centro de Cardiologia Intervencionista Ltda.	38.169	18.533	-	-
Hospital Encore Ltda.	34.758	8.838	-	-

Notas Explicativas

Kora Saúde Participações S.A.

Notas explicativas às informações trimestrais individuais e consolidadas
Em 30 de setembro de 2022, 30 de setembro de 2021 e 31 de dezembro de 2021

Em milhares de reais, exceto quando indicado de outra forma

	Controladas									
	Hospital Meridional S.A.		Hospital Palmas Medical		Praia do Canto Participações		Hospital e Maternidade São Mateus		Camburi Participações	
	30/09/2022	31/12/2021	30/09/2022	31/12/2021	30/09/2022	31/12/2021	30/09/2022	31/12/2021	30/09/2022	31/12/2021
Patrimônio líquido no início do período	71.351	33.162	15.588	-	598	600	(9.492)	(15.068)	195.680	2
Distribuição de dividendos aos acionistas	(9.510)	-	-	-	-	-	-	-	-	-
Lucro líquido (prejuízo) do período	21.109	38.221	(782)	1.623	(8)	(2)	7.027	5.576	17.588	(2.764)
Outros resultados abrangentes	-	(31)	-	-	-	-	-	-	-	-
Aportes de capital	-	-	-	-	2	-	-	-	-	159.310
Reclassificação patrimonial	5.234	-	-	-	-	-	-	-	-	-
Ganho patrimonial	-	-	-	-	-	-	-	-	-	39.132
Patrimônio líquido no final do período	88.184	71.351	14.806	15.588	592	598	(2.465)	(9.492)	213.268	195.680
Âgio	-	-	-	-	-	-	94.721	92.310	-	-
Ativos intangíveis identificados	-	-	-	-	-	-	-	3.130	-	-
Amortização de mais valia	-	-	-	-	-	-	-	(3.130)	-	-
Transferência por incorporação (âgio)	-	-	21.733	29.336	-	-	-	-	-	-
Saldo contábil do investimento na Controladora	88.184	71.351	36.539	44.924	592	598	92.256	82.818	213.268	195.680

	Controladas											
	Ilha do Frade Participações		Jardim da Penha Participações		Santa Lúcia Participações		Hospital Anchieta S.A.		Ilha do Boi Participações Ltda.		Ilha das Caieras Participações Ltda.	
	30/09/2022	31/12/2021	30/09/2022	31/12/2021	30/09/2022	31/12/2021	30/09/2022	31/12/2021	30/09/2022	31/12/2021	30/09/2022	31/12/2021
Patrimônio líquido no início do período	-	-	-	25.452	(16)	1	465.721	1	110.563	-	-	-
Lucro líquido (prejuízo) do período	(288)	-	-	9.079	(41)	(352)	(3.855)	(51.043)	(4.770)	3.433	(7)	-
Outros resultados abrangentes	-	-	-	8.770	-	-	(21.035)	-	-	-	-	-
Aportes de capital	-	-	-	-	-	335	54.021	516.763	28.018	-	1	-
Transferência de acervo líquido incorporado	-	-	-	(43.301)	-	-	501	-	-	-	-	-
Adiantamento para futuro aumento de capital	-	-	-	-	-	-	-	-	107.130	-	-	-
Patrimônio líquido no final do período	(288)	-	-	-	(57)	(16)	495.353	465.721	133.811	110.563	(6)	-
Saldo contábil do investimento na Controladora	(288)	-	-	-	(57)	(16)	495.353	465.721	133.811	110.563	(6)	-

	Controladas					
	Itaciba Participações Ltda.		Kora Card - Cartões de Descontos Ltda.		Itaparica Participações Ltda.	
	30/09/2022	31/12/2021	30/09/2022	31/12/2021	30/09/2022	31/12/2021
Lucro líquido (prejuízo) do período	(7)	-	(7)	-	(7)	-
Aportes de capital	-	-	1	-	1	-
Patrimônio líquido no final do período	(7)	-	(6)	-	(6)	-
Saldo contábil do investimento na Controladora	(7)	-	(6)	-	(6)	-

Notas Explicativas

Kora Saúde Participações S.A.

Notas explicativas às informações trimestrais individuais e consolidadas
Em 30 de setembro de 2022, 30 de setembro de 2021 e 31 de dezembro de 2021

Em milhares de reais, exceto quando indicado de outra forma

13. Imobilizado

	Consolidado				Total
	Terrenos e edificações	Obras em andamento	Veículos	Móveis, utensílios e equipamentos	
Saldo em 30 de setembro de 2021					
Saldo inicial	1.350	12.436	92	86.386	100.264
Aquisições	2.299	30.394	-	32.679	65.372
Aquisições oriundas de combinações de negócios	416.034	11.906	18	71.960	499.918
Transferências	21.743	(21.743)	-	-	-
Alienações	(167)	-	-	(49)	(216)
Depreciação - Nota 24	(1.857)	-	(38)	(15.111)	(17.006)
Saldo contábil, líquido	439.402	32.993	72	175.865	648.332
Saldo em 30 de setembro de 2021					
Custo	441.259	32.993	110	190.976	665.338
Depreciação acumulada	(1.857)	-	(38)	(15.111)	(17.006)
Saldo contábil, líquido	439.402	32.993	72	175.865	648.332
Saldo em 31 de dezembro de 2021					
Custo	464.300	42.649	225	287.754	794.928
Depreciação acumulada	(23.034)	-	(131)	(76.468)	(99.633)
Saldo contábil, líquido	441.266	42.649	94	211.286	695.295
Saldo em 30 de setembro de 2022					
Saldo inicial	441.266	42.649	94	211.286	695.295
Aquisições (i)	6.802	47.417	1	37.490	91.710
Aquisições oriundas de combinações de negócios (ii) - Nota 5	103.671	9.004	268	25.085	138.028
Alienações	-	-	(14)	(7)	(21)
Ajuste de incorporação reversa (iii)	(14.108)	-	-	-	(14.108)
Depreciação - Nota 24	(6.460)	-	(40)	(24.565)	(31.065)
Saldo contábil, líquido	531.171	99.070	309	249.289	879.839
Saldo em 30 de setembro de 2022					
Custo	560.665	99.070	480	350.322	1.010.537
Depreciação acumulada	(29.494)	-	(171)	(101.033)	(130.698)
Saldo contábil, líquido	531.171	99.070	309	249.289	879.839

(i) Os hospitais Meridional Vitória e o Hospital Meridional Cariacica apresentaram aumento nas obras em andamento devido a construção de novos setores que irão atender às demandas do grupo Kora.

(ii) Até 30 de setembro de 2022 foram adicionados R\$ 138 milhões de imobilizado oriundos de combinação de negócios, com a aquisição do Hospital São Francisco de Brasília, sendo R\$ 95 milhões a valor justo dos imóveis, e 10 milhões referentes a máquinas equipamentos, benfeitorias em imóveis de terceiros, obras em andamento e móveis e utensílios a valor de custo vide nota 5. Adicionalmente, a aquisição do Instituto de Radioterapia de Taguatinga e Instituto de Diagnósticos Especializados, foram adicionados R\$ 13.799 milhões de máquinas equipamentos, benfeitorias em imóveis de terceiros, obras em andamento e móveis e utensílios. O saldo de aquisições sobre a combinação de negócios está apresentado líquido da depreciação acumulada.

(iii) No primeiro trimestre de 2022 foi necessário a baixa do saldo de imobilizado da DKP Anchieta Holding Saúde, devido a incorporação reversa realizada no Hospital Anchieta S.A., que era arrendatário da edificação e se tornou proprietário do imóvel.

A depreciação dos ativos é calculada usando o método linear considerando os seus custos e seus valores residuais durante a vida útil estimada.

14. Direito de uso e passivos de arrendamento

A Companhia arrenda imóveis, sendo que os contratos mais relevantes têm prazo de até 30 (trinta) anos. Adicionalmente, para esses contratos há a opção de renovação do arrendamento após este período. Os pagamentos de arrendamentos são reajustados anualmente, para refletir os valores de mercado, conforme índices contratuais.

Os montantes registrados no direito de uso são amortizados pelo menor prazo entre a vida útil estimada dos bens e a duração prevista do contrato de arrendamento.

As informações sobre arrendamentos para os quais a Companhia é o arrendatário são apresentadas abaixo:

Notas Explicativas**Kora Saúde Participações S.A.**

Notas explicativas às informações trimestrais individuais e consolidadas
Em 30 de setembro de 2022, 30 de setembro de 2021 e 31 de dezembro de 2021

Em milhares de reais, exceto quando indicado de outra forma

	Consolidado	
	30 de setembro de 2022	31 de dezembro de 2021
Ativos de direito de uso		
Edificações	349.771	322.604
Máquinas e equipamentos	1.427	756
	351.198	323.360
Passivos de arrendamentos		
Circulante	44.694	39.324
Não circulante	347.363	314.491
	392.057	353.815

Direito de uso

A seguir é demonstrado os montantes registrados de direito de uso em 30 de setembro de 2022 e 2021:

Saldo em 1º de janeiro de 2021	231.514
Adição por novos contratos	46.943
Ajustes por remensuração	31.275
Despesa de depreciação - Nota 24	(7.407)
Saldo em 30 de setembro de 2021	302.325
Saldo em 1º de janeiro de 2022	323.360
Adição por novos contratos	2.326
Ajustes por remensuração	36.193
Despesa de depreciação - Nota 24	(10.681)
Saldo em 30 de setembro de 2022	351.198

As atividades exercidas pelos hospitais da Kora Saúde são obrigatoriamente tributadas pelo regime cumulativo de Pis e Cofins, o que impossibilita a compensação de créditos de qualquer natureza.

Anualmente, o Grupo e suas controladas analisam indicativos de eventuais perdas (“*impairment*”) na recuperabilidade de seus ativos não circulantes, de acordo com a política contábil.

Passivo de arrendamento

Na adoção do CPC 06 (R2) – Arrendamentos / IFRS 16, a Companhia reconheceu passivos de arrendamento para os contratos vigentes e que anteriormente estavam classificados como arrendamento operacional segundo os princípios do CPC 06 / IAS 17 - Operações de Arrendamento Mercantil, com exceção dos contratos enquadrados no expediente prático permitido pela norma e adotado pela Companhia.

A seguir é demonstrada a movimentação do passivo de arrendamento em 30 de setembro de 2022 e 2021:

Notas Explicativas**Kora Saúde Participações S.A.**

Notas explicativas às informações trimestrais individuais e consolidadas
Em 30 de setembro de 2022, 30 de setembro de 2021 e 31 de dezembro de 2021

Em milhares de reais, exceto quando indicado de outra forma

Saldo em 1º de janeiro de 2021	252.097
Juros incorridos - Nota 27	23.554
Juros pagos	(940)
Adição por novos contratos	46.943
Pagamentos	(23.120)
Ajuste de remensuração de arrendamentos variáveis baseados em índices ou taxas médias (i)	31.275
Saldo em 30 de setembro de 2021	329.809
Saldo em 1º de janeiro de 2022	353.815
Juros incorridos - Nota 27	32.692
Juros pagos	(448)
Adição por novos contratos	2.326
Pagamentos	(32.521)
Ajuste de remensuração de arrendamentos variáveis baseados em índices ou taxas médias (i)	36.193
Saldo em 30 de setembro de 2022	392.057

(i) Os ajustes são realizados anualmente para refletir a atualização dos fluxos de pagamentos dos contratos de arrendamentos.

A seguir é demonstrada a taxa de desconto do passivo de arrendamento em 30 de setembro de 2022 e 2021:

Prazos	Taxa % a.a.
5 anos	14,36 - 17,53
7 anos	9,06
30 anos	9,63 - 12,33

A seguir é demonstrada a idade de vencimento do passivo de arrendamento contemplando o ajuste a valor presente em 30 de setembro de 2022:

Vencimento das prestações	
Até 1 ano	44.697
Entre 1 e 2 anos	30.569
Entre 2 e 5 anos	76.186
Entre 5 e 10 anos	150.836
Entre 10 e 15 anos	225.281
Entre 15 e 20 anos	299.491
Acima de 20 anos	389.182
	<hr/>
Valores não descontados	1.216.242
Juros embutidos	(824.185)
Saldo em 30 de setembro de 2022	392.057

Notas Explicativas

Kora Saúde Participações S.A.

Notas explicativas às informações trimestrais individuais e consolidadas
Em 30 de setembro de 2022, 30 de setembro de 2021 e 31 de dezembro de 2021
Em milhares de reais, exceto quando indicado de outra forma

15. Intangível

	Consolidado				
	<i>Ágio (vida útil indefinida)</i>	<i>Non compete e marca (20% a 50% a.a)</i>	<i>Softwares (20% a.a)</i>	<i>Custos de implantação de softwares</i>	Total
Saldo 1º de janeiro de 2021					
Custo	264.796	36.280	4.792	4.728	310.596
Amortização e impairment acumulados	-	(12.331)	(1.370)	-	(13.701)
Saldo contábil, líquido	264.796	23.949	3.422	4.728	296.895
Saldo em 30 de setembro de 2021					
Saldo inicial	264.796	23.949	3.422	4.728	296.895
Aquisições	-	-	542	945	1.487
Aquisições oriundas de combinações de negócios	1.129.157	151.730	888	-	1.281.775
Transferências	-	-	(218)	218	-
Impacto do diferido sob incorporação reversa	(14.707)	-	-	-	(14.707)
Amortização (Nota 24 e 25)	-	(17.714)	(890)	-	(18.604)
Saldo contábil, líquido	1.379.246	157.965	3.744	5.891	1.546.846
Saldo em 30 de setembro de 2021					
Custo	1.379.246	188.010	6.004	5.891	1.579.151
Amortização e impairment acumulados	-	(30.045)	(2.260)	-	(32.305)
Saldo contábil, líquido	1.379.246	157.965	3.744	5.891	1.546.846
Saldo em 31 de dezembro de 2021					
Custo	1.534.989	265.684	6.892	6.902	1.814.467
Amortização e impairment acumulados	-	(38.947)	(3.392)	-	(42.339)
Saldo contábil, líquido	1.534.989	226.737	3.500	6.902	1.772.128
Saldo em 31 de setembro de 2022					
Saldo inicial	1.534.989	226.737	3.500	6.902	1.772.128
Aquisições	-	246	2.124	32	2.402
Ajustes aquisições exercicios anteriores	(77.807)	88.889	824	-	11.906
Aquisições oriundas de combinações de negócios (i) - Nota 5	211.222	50.872	196	-	262.290
Amortização (Nota 24 e 25)	-	(35.085)	(671)	-	(35.756)
Saldo contábil, líquido	1.668.404	331.659	5.973	6.934	2.012.970
Saldo em 31 de setembro de 2022					
Custo	1.668.404	405.691	10.036	6.934	2.091.065
Amortização e impairment acumulados	-	(74.032)	(4.063)	-	(78.095)
Saldo contábil, líquido	1.668.404	331.659	5.973	6.934	2.012.970

Notas Explicativas

Kora Saúde Participações S.A.

Notas explicativas às informações trimestrais individuais e consolidadas
Em 30 de setembro de 2022, 30 de setembro de 2021 e 31 de dezembro de 2021

Em milhares de reais, exceto quando indicado de outra forma

(i) Com a aquisição do Hospital São Francisco de Brasília, foi incluído um ágio de R\$ 194.255 e uma marca de R\$ 46.942, a aquisição do Instituto de Diagnósticos Especializados na Serra/ES, foi incluído um ágio de R\$ 8.283 e uma marca de R\$ 2.115, a aquisição do Instituto de Radioterapia de Taguatinga em Brasília, foi incluído um ágio R\$ 8.801 e uma marca de R\$ 1.815 e a aquisição da Gastroclínica Diagnóstico por Imagem Ltda., foi incluído um ágio R\$ 951.

A controladora possui um saldo de intangível de R\$ 2.852 em softwares.

A composição dos ágios por expectativa de rentabilidade futura, marca, carteira de cliente e *non-competete* por empresa está apresentado no quadro abaixo:

	30 de setembro 2022			31 de dezembro 2021		
	Ágio (deságio)	Marca	Non compete/ contrato vantajoso	Ágio	Marca	Non - compete
Praia da Costa Diagnóstico	360	-	-	360	-	-
Hospital Praia da Costa S.A.	6.464	-	-	6.464	-	-
Hospital São Luiz S.A.	854	-	-	854	-	-
Hospital e Maternidade São Francisco S.A.	464	-	-	464	-	-
Hospital Metropolitano S.A.	78.394	-	3.570	78.394	-	5.154
Maternidade Santa Úrsula	19.425	-	2.554	19.425	-	2.636
Hospital e Maternidade São Mateus	92.310	-	-	92.310	-	-
Hospital Palmas Medical S.A.	29.336	5.492	-	29.336	4.844	-
Hospital Santa Thereza	27.147	102	-	27.147	-	-
DKP Saúde Anchieta	-	-	-	846.598	104.580	-
Hospital Anchieta	853.541	88.161	-	-	-	-
Hospital Gastroclínica	43.834	14.903	-	48.868	13.315	-
Hospital São Mateus Ltda - Fortaleza	55.792	17.508	-	-	-	-
Otosáude Patrimonial Ltda.	225.648	36.111	-	7.595	886	-
Otoimagem	9.472	-	-	61.540	18.235	300
CGOT	3.714	-	-	225.648	58.730	-
Angiocardis - Diagnósticos e Terapêutica Ltda.	7.595	886	-	3.714	2.153	-
Instituto de Neurologia de Goiânia Ltda.	2.834	107.570	-	86.272	15.904	-
Hospital São Francisco - Brasília	194.253	50.872	-	-	-	-
Instituto de Radioterapia de Taguatinga Ltda.	8.801	1.815	-	-	-	-
Instituto de Diagnósticos Especializados Ltda.	8.283	2.115	-	-	-	-
Gastroclínica Diagnóstico por Imagem Ltda.	951	-	-	-	-	-
Centro de Cardiologia e Radiologia Intervencionista Ltda.	(1.068)	-	-	-	-	-
Total	1.668.404	325.535	6.124	1.534.989	218.647	8.090

Testes do ágio para verificação de impairment

	31/12/2021					
	Maternidade Santa Úrsula	Hospital São Mateus - ES	Hospital Praia da Costa	Hospital Metropolitano	Hospital Santa Thereza	Hospital Palmas Medical
Crescimento ROL (% CAGR) (i)	8,3%	3,4%	4,2%	4,2%	7,4%	3,4%
Margem bruta (EBTIDA) (ii)	16,4%	18,3%	25,2%	28,4%	22,6%	22,4%
Fluxo de caixa livre (em 2022) - R\$	2.831	18.867	19.954	24.591	2.936	14.295
Taxa de desconto post tax - %	12,5%	12,5%	12,5%	12,5%	12,5%	12,5%
Fluxo de caixa descontado (UCG) - (em 2022) - R\$	2.669	17.787	18.812	23.183	2.768	13.477

(i) O crescimento ROL (CAGR) considera a média anual da taxa de crescimento da receita líquida no período previsto de oito anos, baseia-se no desempenho passado e nas expectativas da Administração para o desenvolvimento do mercado.

(ii) A margem EBITDA é a margem média do lucro operacional em oito anos. Ela se baseia nos níveis atuais da margem de serviços prestados com ajustes efetuados para refletir os aumentos de preço futuros esperados para medicamentos e materiais hospitalares.

O valor recuperável de uma Unidade Geradora de Caixa (UGC) é determinado com base em cálculos do valor em uso. Esses cálculos usam projeções de fluxo de caixa, antes do Imposto de Renda e da Contribuição Social, baseadas em orçamentos financeiros aprovados pela Administração para um período de cinco anos. Os valores referentes aos fluxos de caixa posteriores ao período de cinco anos foram extrapolados com base nas taxas de crescimento estimadas pela Administração. A taxa de crescimento não excede a taxa de crescimento média de longo prazo do setor de hospitais no qual a UGC atua. Para cada UGC com valor relevante de ágio, as premissas-chave, a taxa de crescimento de longo prazo e a taxa de desconto utilizadas nos cálculos do valor em uso são como segue. Devido ao fato de o teste ser anual, consideramos a apresentação de 31 de dezembro de 2021.

Essas premissas foram utilizadas para a análise do ágio da UGC gerado na aquisição do Hospital Praia da Costa S.A, Hospital Metropolitano S.A., Hospital e Maternidade São Mateus e Maternidade Santa Úrsula.

Notas Explicativas

Kora Saúde Participações S.A.

Notas explicativas às informações trimestrais individuais e consolidadas
Em 30 de setembro de 2022, 30 de setembro de 2021 e 31 de dezembro de 2021

Em milhares de reais, exceto quando indicado de outra forma

Os testes de *impairment* do ágio para as aquisições realizadas em 2022 não foram efetuados, visto que os lançamentos ocorreram durante o período pelos seus valores justos, calculados por assessores técnicos independentes.

16. Fornecedores e outras obrigações

	Controladora		Consolidado	
	30 de setembro de 2022	31 de dezembro de 2021	30 de setembro de 2022	31 de dezembro de 2021
Contas a pagar aos fornecedores (i)	2.133	847	150.745	129.635
Encargos previdenciários e outros encargos	10.421	3.880	106.115	75.315
Imposto de renda e contribuição a pagar	-	-	17.002	42.293
Obrigações tributárias correntes	2.141	803	45.527	26.576
Obrigações tributárias parceladas	-	-	26.223	25.097
Outras contas a pagar	-	-	30.021	13.047
Total	14.695	5.530	375.633	311.963
Passivo circulante	14.695	5.530	338.526	287.671
Passivo não circulante	-	-	37.107	24.292
Total	14.695	5.530	375.633	311.963

(i) A Companhia contém saldos com fornecedores no país, que fornecem substancialmente materiais, medicamentos e serviços hospitalares. As operações são efetuadas em condições normais de mercado, os prazos com fornecedores variam entre 30 e 60 dias. Em 2021, houve a inclusão do saldo de contas a pagar das coligadas da adquirida DKP Anchieta Holding Saúde, Hospital São Mateus e Hospital "Gastroclinica", Grupo OTO, Angiocardis, Instituto Neurológico de Goiânia e Centro Goiano de Ortopedia e aumento de gastos relacionados ao tratamento específico da COVID-19. Em 2022, houve a inclusão do hospital São Francisco de Brasília (Serviços Hospitalares Yuge), Instituto de Radioterapia de Taguatinga (IRT), Instituto de Diagnósticos Especializados Ltda. (IDE), Gastroclínica Diagnóstico por Imagem Ltda. (GDI) e o Centro de Cardiologia e Radiologia Intervencionista Ltda. (CCRI).

(a) Obrigações sociais e trabalhistas

	Controladora		Consolidado	
	30 de setembro de 2022	31 de dezembro de 2021	30 de setembro de 2022	31 de dezembro de 2021
Salários a pagar	1.372	1.299	36.165	18.087
Bônus a pagar	3.541	-	5.798	8.300
INSS a pagar	1.147	615	15.895	9.099
FGTS a pagar	226	134	4.354	4.104
Provisão de férias e encargos	4.066	1.819	43.738	35.486
Outras obrigações trabalhistas	69	13	165	239
Total	10.421	3.880	106.115	75.315

(b) Obrigações tributárias

	Controladora		Consolidado	
	30 de setembro de 2022	31 de dezembro de 2021	30 de setembro de 2022	31 de dezembro de 2021
IRPJ e CSLL a pagar	-	-	17.002	42.293
PIS e COFINS a pagar	-	80	14.804	8.952
ISS a pagar	33	1	18.392	11.754
Retenções a recolher	2.108	722	12.331	5.870
Total	2.141	803	62.529	68.869

Notas Explicativas**Kora Saúde Participações S.A.**

Notas explicativas às informações trimestrais individuais e consolidadas
Em 30 de setembro de 2022, 30 de setembro de 2021 e 31 de dezembro de 2021

Em milhares de reais, exceto quando indicado de outra forma

(c) Obrigações tributárias parceladas

	Consolidado	
	30 de setembro de 2022	31 de dezembro de 2021
Parcelamentos municipais	595	1.113
Parcelamentos estaduais	31	33
Parcelamentos federais	25.597	23.951
Total	26.223	25.097
Passivo circulante	5.515	4.437
Passivo não circulante	20.708	20.660
Total	26.223	25.097

(d) Outras obrigações

O saldo do grupo de contas refere-se a outras contas a pagar, como pensões judiciais, aluguéis, entre outros.

	Consolidado	
	30 de setembro de 2022	31 de dezembro de 2021
Outras dívidas	9.276	4.789
Outras obrigações	20.745	8.258
Total	30.021	13.047
Passivo circulante	15.151	9.416
Passivo não circulante	14.870	3.631
Total	30.021	13.047

17. Contas a pagar por aquisição

As contas a pagar por aquisições de hospitais se referem ao saldo remanescente das considerações relativas às aquisições efetuadas.

Notas Explicativas

Kora Saúde Participações S.A.

Notas explicativas às informações trimestrais individuais e consolidadas
Em 30 de setembro de 2022, 30 de setembro de 2021 e 31 de dezembro de 2021

Em milhares de reais, exceto quando indicado de outra forma

Aquisições	Índice de correção	Data da aquisição	Consolidado	
			30 de setembro de 2022	31 de dezembro de 2021
Hospital Metropolitano S.A.	IPCA	31/10/2018	16.231	11.517
Hospital e Maternidade São Mateus	IPCA	02/10/2019	27.052	20.218
Maternidade Santa Úrsula	IPCA	31/10/2019	6.425	5.218
Hospital Palmas Medical S.A.	IPCA	22/10/2020	11.358	9.319
Hospital Santa Thereza	IPCA	26/09/2020	4.609	4.270
UTI Santa Thereza	IPCA	-	-	1.200
DKP Saúde Anchieta	CDI	24/02/2021	314.358	340.994
Clínica de Endoscopia e Cirurgia Digestiva Dr.	CDI	10/07/2021	13.658	6.307
Hospital São Mateus Ltda.	CDI	01/10/2021	-	16.546
Otosaúde Patrimonial	CDI	01/11/2021	105.176	78.083
Otoimagem Diagnósticos Ltda.	CDI	01/11/2021	4.974	4.464
Angiocardis - Diagnósticos e Terapêutica Ltda.	IPCA	01/09/2021	1.596	1.666
Instituto de Neurologia de Goiânia Ltda.	IPCA	27/08/2021	24.360	21.731
Serviços Hospitalares Yuqe	CDI	31/01/2022	87.389	-
Instituto de Radioterapia de Taquatinga Ltda.	IPCA	08/04/2022	8.333	-
Instituto de Diagnósticos Especializados Ltda.	IPCA	01/04/2022	2.019	-
Total			627.538	521.533
Passivo circulante			380.472	215.334
Passivo não circulante			247.066	306.199
Total			627.538	521.533

Em 30 de setembro de 2022 e 31 de dezembro de 2021, o saldo em aberto possui o seguinte cronograma de vencimento:

Ano	Controladora	
	30 de setembro de 2022	31 de dezembro de 2021
Até um ano	380.472	215.334
Entre um e dois anos	75.372	99.455
Acima de dois anos	171.694	206.744
Total	627.538	521.533

18. Passivos relacionados a contratos com clientes

Passivo circulante	Consolidado	
	30 de setembro de 2022	31 de dezembro de 2021
Adiantamento de clientes (i)	41.360	12.858
	41.360	12.858

(i) Os adiantamentos de clientes correspondem a pagamentos antecipados realizados por convênios/operadoras de saúde previamente acordados com a Administração da Companhia, nas quais esperam-se que as obrigações de desempenho futuramente realizadas compensarão esses recebimentos antecipados.

Notas Explicativas

Kora Saúde Participações S.A.

Notas explicativas às informações trimestrais individuais e consolidadas
Em 30 de setembro de 2022, 30 de setembro de 2021 e 31 de dezembro de 2021

Em milhares de reais, exceto quando indicado de outra forma

19. Empréstimos, financiamentos e debêntures

	Controladora		Consolidado	
	30 de setembro de 2022	31 de dezembro de 2021	30 de setembro de 2022	31 de dezembro de 2021
Circulante				
Empréstimos bancários	18.344	9.765	162.553	123.690
Debêntures	-	-	29.216	27.109
	18.344	9.765	191.769	150.799
Não circulante				
Empréstimos bancários	35.204	45.331	382.628	438.740
Debêntures	739.270	-	1.510.753	743.993
	774.474	45.331	1.893.381	1.182.733
Total	792.818	55.096	2.085.150	1.333.532

Apresentamos a seguir, os empréstimos da Companhia por instituições financeiras:

Banco	Garantias	Taxa (a.a)	Vencimento	30 de setembro de 2022	31 de dezembro de 2021
BNDES	Aval	IPCA + 7,02%	mai/25	11.735	13.315
BOCOM BBM	Aval	CDI + 2,5% a 3,08%	out/26	117.105	118.147
Bradesco	Aval	CDI + 3,2%	out/27	1.145	357.477
Banco do Brasil	Aval	CDI + 2,55% a 2,75%	out/26	123.489	160.179
Caixa Econômica	Aval + Recebíveis	19%	fev/24	2.670	4.109
Banco Itaú	Aval	CDI + 3,08% a 3,20%	nov/25	743.264	466.806
Banco Itaú	Aval	12,05% a 17,07%	jul/23	118.550	2.011
Banco do Nordeste	Aval + Imobilizado	7,89%	jul/26	3.669	4.996
Santander	Aval	CDI + 2,55 a	ago/25	135.937	183.877
Sicoob	Aval + Recebíveis	15% e CDI + 7,30%	jul/28	14.045	-
Unicred	Aval	CDI + 7,31%	out/23	803	3.491
Bandes	Aval + Imobilizado	CDI + 2,55%	set/25	12.409	1.369
Banco da Amazônia	Aval	TJLP + 2,3%	abr/26	1.025	14.443
Safra	Aval	CDI + 4,28%	mai/23	2.432	1.211
Debentures HMRD11	Aval	CDI + 2,55%	nov/25	54.014	1.401
Sofisa	Aval	CDI + 4,91%	jun/22	-	171
Debêntures 1ª emissão - 1ª	Aval	CDI + 1,95% e CDI	mai/29	742.384	529
Banestes	Aval	15,20% a 17,53%	nov/22	36	-
DLL	Aval	12%	out/23	288	-
HP	Aval	2%a.m.	dez/22	150	-
Total				2.085.150	1.333.532

A seguir é apresentado o vencimento dos empréstimos, financiamentos e debêntures:

	Controladora		Consolidado	
	30 de setembro de 2022	31 de dezembro de 2021	30 de setembro de 2022	31 de dezembro de 2021
Até um ano	18.344	9.765	191.769	150.799
Entre um e dois anos	136.672	18.333	284.007	290.417
Entre dois e cinco anos	410.016	26.998	852.021	794.324
Acima de cinco anos	227.786	-	757.353	97.992
	792.818	55.096	2.085.150	1.333.532

Notas Explicativas

Kora Saúde Participações S.A.

Notas explicativas às informações trimestrais individuais e consolidadas
Em 30 de setembro de 2022, 30 de setembro de 2021 e 31 de dezembro de 2021

Em milhares de reais, exceto quando indicado de outra forma

A seguir é apresentado a movimentação dos empréstimos, financiamentos e debêntures:

	Controladora	Consolidado
Saldo em 1º de janeiro de 2021	-	431.620
Captação	55.000	891.500
Juros incorridos - Nota 27	-	43.365
Custos de transação	54	(13.863)
Amortização de custo de captação	-	1.974
Amortizações de principal	-	(71.754)
Amortizações de juros	-	(21.403)
Saldo em 30 de setembro de 2021	55.054	1.261.439
Saldo em 1º de janeiro de 2022	55.096	1.333.531
Captação	700.000	902.000
Custos de transação	(3.672)	(40.935)
Dívida assumida em combinação de negócio - Nota 5	-	52.221
Juros incorridos - Nota 27	49.774	184.992
Amortizações de principal	-	(276.823)
Amortizações de juros	(8.380)	(69.836)
Saldo em 30 de setembro de 2022	792.818	2.085.150

(a) Debênture não conversível

O título de dívida não conversível reconhecido no balanço patrimonial é apresentado como segue em 30 de setembro de 2022:

Debênture	Tipo	Quant. Títulos Emitidos	Valor	Data	Carência	Vencimento da dívida	Taxa aplicada
Hospital Meridional	1ª Debênture	100.000	100.000	08/01/2019	2 anos	7 anos	2,55%
Hospital Anchieta	1ª Debênture	700.000	700.000	19/04/2021	2 anos	6 anos	3,20%
Kora Saúde	1ª Debênture - 1ª Série	700.000	700.000	03/05/2022	4 anos	5 anos	2,00%
	1ª Debênture - 2ª Série	-	-		6 anos	7 anos	2,20%

	Controladora	Consolidado
Componente do passivo em 1º de janeiro de 2021	-	94.814
Captação	-	700.000
Pagamento de principal	-	(14.286)
Despesa financeira - Nota 27	-	24.261
Juros pagos	-	(3.560)
Custo de transação (CPC 08)	-	(10.381)
Amortização de custo de transação	-	1.847
Componente do passivo em 30 de setembro de 2021	-	792.695
Componente do passivo em 1º de janeiro de 2022	-	771.102
Captação	700.000	700.000
Pagamento de principal	-	(14.286)
Despesa financeira - Nota 27	42.942	127.717
Despesa financeira - efeito incorporação reversa	-	7.083
Juros pagos	-	(7.059)
Custo de transação (CPC 08)	(3.672)	(44.588)
Componente do passivo em 30 de setembro de 2022	739.270	1.539.969

Notas Explicativas**Kora Saúde Participações S.A.**

Notas explicativas às informações trimestrais individuais e consolidadas
Em 30 de setembro de 2022, 30 de setembro de 2021 e 31 de dezembro de 2021

Em milhares de reais, exceto quando indicado de outra forma

20. Imposto de renda e contribuição social

A seguir é apresentada a composição do imposto de renda e contribuição social diferidos:

	Consolidado	
	30 de setembro de 2022	30 de setembro de 2021
Imposto corrente		
Imposto corrente sobre o lucro do exercício	18.043	61.452
Total do imposto corrente	18.043	61.452
Imposto diferido		
Geração e estorno de diferenças temporárias	(5.231)	(19.876)
Total do imposto diferido	(5.231)	(19.876)
Despesa de imposto de renda	12.812	41.576

Reconciliação da receita (despesa) de imposto de renda e da contribuição social

	Consolidado	
	30 de setembro de 2022	30 de setembro de 2021
Lucro (prejuízo) antes do imposto	(22.634)	61.471
Imposto calculado com base em alíquotas de imposto locais	7.696	20.882
Ajustes temporários		
Ajustes permanentes		
Atual. valor justo sob comb. negócios (parc. diferida)	-	359
Amortização arrendamento - Ajuste AVP (IFRS 16) (ii)	4.043	3.410
Despesas não dedutíveis para fins de impostos	628	239
Resultado equiv. patrimonial controladas	(766)	5.217
Investidas no regime lucro presumido (i)	1.332	8.681
Gasto com emissão de ações	(126)	-
Outras receitas (despesas)	5	2.788
Encargo fiscal	12.812	41.576
Alíquota efetiva - %	-57%	68%

Notas Explicativas**Kora Saúde Participações S.A.**

Notas explicativas às informações trimestrais individuais e consolidadas
Em 30 de setembro de 2022, 30 de setembro de 2021 e 31 de dezembro de 2021

Em milhares de reais, exceto quando indicado de outra forma

	30 de setembro de 2022	Consolidado 30 de setembro de 2021
Remensuração de imposto diferido		
Ativo		
Provisão para créditos de liquidação duvidosa	2.527	456
Provisão (reversão) para contingência	-	(636)
Ágio - Aproveitamento fiscal sobre ágio não amortizado	(53.560)	(6.081)
IFRS 16	12.490	-
Despesas diferidas	573	12.878
Provisão para repasses médicos	(3.976)	-
Prejuízos fiscais	<u>75.492</u>	<u>4.456</u>
	33.546	11.073
Passivo		
Receitas diferidas	<u>28.315</u>	<u>8.803</u>
	28.315	8.803
Total do imposto diferido	<u>5.231</u>	<u>19.876</u>

A realização dos impostos diferidos é apresentada a seguir:

(a) Empresas do lucro presumido: Hemodinâmica, Centro de Diagnóstico Anchieta, Excelência, Praia da Costa Diagnóstico, Jardim da Penha Participações, Santa Lúcia Participações, Camburi Participações, Enseada do Suá Participações, DKP Anchieta Holding Saúde e Praia do Canto Participações.

(b) A Companhia não registra impostos diferidos sobre o ajuste a valor presente da amortização de arrendamento sobre o saldo inicial, já que possui a intenção de incorporação entre as empresas dentro do curto prazo.

A alíquota efetiva da Companhia difere do valor teórico que seria obtido com o uso da alíquota de imposto média ponderada, devido a adições e exclusões fiscais aplicáveis aos lucros das entidades e as eliminações do consolidado que afetam o lucro antes do imposto. A variação ocorre devido as eliminações entre partes relacionadas que afetam o LAIR (Lucro líquido antes do Imposto de Renda e Contribuição Social) no saldo consolidado.

21. Provisões para contingência

A Companhia é parte envolvida em determinados assuntos legais decorrentes do curso normal de seus negócios, que incluem processos trabalhistas, cíveis e tributários.

A Companhia classifica o risco de perda dos processos legais como provável, possível ou remoto e registra provisões para perdas classificadas como provável, conforme determinado pela Administração da Companhia, com base na análise de seus assessores jurídicos, as quais refletem razoavelmente as perdas prováveis estimadas. Os passivos judiciais classificados como de perda possível são divulgados com base em valores razoavelmente estimados.

A Administração da Companhia acredita que, com base nos elementos existentes na data base destas informações trimestrais, a provisão para riscos trabalhistas e cíveis, são suficientes para cobrir eventuais perdas com processos administrativos e judiciais, conforme apresentado a seguir:

(a) Processos com risco de perda provável

A Companhia responde por processos judiciais e administrativos de natureza cível, trabalhista e tributário, perante diferentes tribunais. A Administração da Companhia, baseada na opinião de seus assessores legais e outras evidências, constituiu provisão para aquelas demandas cujo desfecho desfavorável é considerado provável.

Notas Explicativas**Kora Saúde Participações S.A.**

Notas explicativas às informações trimestrais individuais e consolidadas
Em 30 de setembro de 2022, 30 de setembro de 2021 e 31 de dezembro de 2021

Em milhares de reais, exceto quando indicado de outra forma

Está apresentado a seguir quadro sumário das contingências prováveis:

	Trabalhistas	Cíveis	Tributárias	Total
Em 1º de janeiro de 2021	3.803	10.554	2.721	17.078
Adições de novos processo	378	1.434	37	1.849
Baixas	(734)	(3.114)	-	(3.848)
Remensuração de processos	(1.220)	1.299	(2)	77
Reclassificações de probabilidades	1.612	171	(2.559)	(776)
Passivos assumidos em combinação de negócios	3.930	5.859	-	9.789
Em 30 de setembro de 2021	7.769	16.203	197	24.169
Em 1º de janeiro de 2022	12.989	15.489	4.094	32.572
Passivos assumidos em combinação de negócios	-	2.034	-	2.034
Em 30 de setembro de 2022	12.989	17.523	4.094	34.606

(b) Processos com risco de perda possível

Os valores em risco dos processos cujos desfechos são considerados possíveis por seus assessores jurídicos e que são individualmente não relevantes, podem ser assim resumidos:

	Trabalhistas	Cíveis	Tributárias	Total
Em 1º de janeiro de 2021	12.128	24.624	1.840	38.592
Adições de novos processo	2.183	7.254	18	9.455
Baixas	(321)	(6.747)	-	(7.068)
Remensuração de processos	(2.103)	5.431	237	3.565
Reclassificações de probabilidades	(2.970)	(2.109)	(59)	(5.138)
Em 30 de setembro de 2021	8.917	28.453	2.036	39.406
Em 1º de janeiro de 2022	17.628	63.998	2.249	83.875
Adições de novos processo	-	-	-	-
Em 30 de setembro de 2022	17.628	63.998	2.249	83.875

A natureza das provisões prováveis e possíveis podem ser sumariadas como segue:

- Contingências trabalhistas: A Companhia é parte integrante em processos trabalhistas, principalmente devido a demissões no curso normal de seus negócios. A Administração, com auxílio de seus consultores jurídicos, avalia essas demandas registrando provisões para perdas quando razoavelmente estimadas e prováveis, considerando as experiências anteriores em relação aos valores demandados.
- Ações cíveis: Os processos de natureza cível estão relacionados a ações movidas por pacientes e familiares diretamente relacionadas às atividades médicas, comuns ao setor hospitalar.
- Ações tributárias: Consta autos de infração alegando insuficiência de recolhimento e entrega de declaração lançamento ISS, IRPJ, CSLL, PIS e COFINS.

22. Patrimônio líquido**(a) Capital social**

Em 30 de setembro de 2022 o capital social subscrito e totalmente integralizado da Companhia é de R\$ 340.644 (R\$ 338.464 em 31 de dezembro de 2021).

Aumento de capital

Em 27 de janeiro de 2022, após deliberação em reunião do Conselho de Administração foi aprovado o aumento de capital em decorrência do exercício de opções de compra de ações da Companhia pelos outorgados, mediante a emissão de 96.000 (noventa e seis mil) novas ações ordinárias, nominativas, escriturais e sem valor nominal. Em razão do aumento de capital aprovado, o capital da Companhia passará de R\$338.464 (trezentos e trinta e oito milhões, quatrocentos e sessenta e quatro) ações para

Notas Explicativas

Kora Saúde Participações S.A.

Notas explicativas às informações trimestrais individuais e consolidadas
Em 30 de setembro de 2022, 30 de setembro de 2021 e 31 de dezembro de 2021

Em milhares de reais, exceto quando indicado de outra forma

R\$338.499 (trezentos e trinta e oito milhões, quatrocentos e noventa e nove) ações ordinárias, nominativas e sem valor nominal, após sua integralização

Em 14 de março de 2022, após deliberação em reunião do Conselho de Administração foi aprovado o aumento de capital em decorrência do exercício de opções de compra de ações da Companhia pelos outorgados, mediante a emissão de 49.663 (quarenta e nove mil, seiscentos e sessenta e três) novas ações ordinárias, nominativas, escriturais e sem valor nominal. Em razão do aumento de capital aprovado, o capital da Companhia passará de R\$338.499 (trezentos e trinta e oito milhões, quatrocentos e noventa e nove) ações para R\$338.537 (trezentos e trinta e oito milhões, quinhentos e trinta sete) ações ordinárias, nominativas e sem valor nominal, após sua integralização.

Em 08 de abril de 2022, após deliberação em reunião do Conselho de Administração foi aprovado o aumento de capital em decorrência do exercício de opções de compra de ações da Companhia pelos outorgados, mediante a emissão de 154.498 (cento e cinquenta e quatro mil, quatrocentos e noventa e oito) novas ações ordinárias, nominativas, escriturais e sem valor nominal. Em razão do aumento de capital aprovado, o capital da Companhia passará de R\$338.537 (trezentos e trinta e oito milhões, quinhentos e trinta sete mil reais) para R\$338.656 (trezentos e trinta e oito milhões, seiscentos e cinquenta e seis mil reais).

Em 08 de abril de 2022, após deliberação em reunião do Conselho de Administração foi aprovado o aumento de capital em decorrência do exercício de opções de compra de ações da Companhia pelos outorgados, mediante a emissão de 4.016.928 (quatro milhões, dezesseis mil e novecentos e vinte e oito) novas ações ordinárias, nominativas, escriturais e sem valor nominal. Em razão do aumento de capital aprovado, o capital da Companhia passará de R\$338.656 trezentos e trinta e oito milhões, seiscentos e cinquenta e seis mil reais) para R\$340.169 (trezentos e quarenta milhões, cento e sessenta e nove mil reais).

Em 13 de junho de 2022, após deliberação em reunião do Conselho de Administração foi aprovado o aumento de capital em decorrência do exercício de opções de compra de ações da Companhia pelos outorgados, mediante a emissão de 372.956 (trezentas e setenta e duas mil, noventas e cinquenta e seis) novas ações ordinárias, nominativas, escriturais e sem valor nominal. Em razão do aumento de capital aprovado, o capital da Companhia passará de R\$340.169 (trezentos e quarenta milhões e cento e sessenta e nove mil reais) para R\$340.465 (trezentos e quarenta milhões, quatrocentos e sessenta e cinco mil reais).

Em 13 de junho de 2022, após deliberação em reunião do Conselho de Administração foi aprovado o aumento de capital em decorrência do exercício de opções de compra de ações da Companhia pelos outorgados, mediante a emissão de 463.491 (quatrocentas e sessenta e três mil, quatrocentas e noventa e uma) novas ações ordinárias, nominativas, escriturais e sem valor nominal. Em razão do aumento de capital aprovado, o capital da Companhia passará de R\$340.465 (trezentos e quarenta milhões, quatrocentos e sessenta e cinco mil reais) para R\$340.644 trezentos e quarenta milhões, seiscentos e quarenta e quatro mil reais).

(b) Reserva legal

A reserva legal é constituída anualmente como destinação de 5% do lucro líquido do exercício e não poderá exceder a 20% do capital social. A reserva legal tem por fim assegurar a integridade do capital social e somente poderá ser utilizada para compensar prejuízo e aumentar o capital.

(c) Reserva de capital – ágio na emissão de ações

A reserva de ágio se refere à diferença entre o preço da subscrição que os acionistas pagaram pelas ações e o seu valor nominal. Por se tratar de uma reserva de capital, somente poderá ser utilizada para aumento de capital, absorção de prejuízos, resgate, reembolso ou compra de ações ou pagamento de dividendos cumulativo.

Notas Explicativas**Kora Saúde Participações S.A.**

Notas explicativas às informações trimestrais individuais e consolidadas
Em 30 de setembro de 2022, 30 de setembro de 2021 e 31 de dezembro de 2021

Em milhares de reais, exceto quando indicado de outra forma

Saldo inicial	993.933
Stock option	(19.239)
Gasto com emissão de ações	(1.637)
Ações em tesouraria (i)	26.097
Total da emissão	999.154

(i) Em 05 de abril de 2022 o Conselho de Administração aprovou a abertura do Programa de Recompra de Ações da Companhia, que passou a vigorar a partir de 11 de abril de 2022 a 11 de outubro de 2023, sendo autorizada a aquisição de até 15.603.204 (quinze milhões, seiscentas e três mil, duzentas e quatro) ações ordinárias de emissão da Companhia.

(d) Reserva de lucros

A reserva de lucros é composta por retenção de lucros, prejuízos acumulados, quando aplicável, e outros resultados abrangentes. Essa rubrica apresenta saldos negativos devido ao reconhecimento de resultado abrangente que surgiu por meio de alienações de terrenos e edificações oriundas de processos de cisão que ocorreram em 30 de maio de 2018 em alguns hospitais controlados pela Kora.

(e) Dividendos propostos

As ações têm direito a dividendos mínimos obrigatórios de 25% do lucro líquido ajustado nos termos da Lei nº6.404/76, ressalvadas as hipóteses previstas nos parágrafos terceiro e quarto do Artigo 202 da referida lei.

O saldo restante do lucro líquido ajustado deverá permanecer na conta de lucros acumulados até que a Assembleia Geral delibere sobre sua destinação.

Em 18 de maio de 2022, conforme deliberado em ata de assembleia geral ordinária, os Administradores da Companhia aprovaram a distribuição a título de dividendo mínimo obrigatório, de R\$ 10.049 (dez milhões e quarenta e nove mil reais), referentes à destinação de lucros apurados no exercício social encerrado em 31 de dezembro de 2021, cujo resultado foi positivo no valor de R\$ 42.311 (quarenta e dois milhões, trezentos e onze mil reais).

(f) Resultado por ação**Resultado básico**

O lucro básico por ação é calculado mediante a divisão do lucro líquido atribuível aos acionistas da Companhia, pela quantidade média ponderada de ações ordinárias emitidas durante o período, excluindo as ações ordinárias compradas pela Companhia e mantidas como ações em tesouraria.

Resultado básico por ação	30/09/2022	30/09/2021
	Ordinárias	Ordinárias
Lucro (prejuízo) atribuível aos acionistas	(44.068)	19.895
Quantidade de ações (em milhares) - média ponderada (i)	770.208	550.770
Resultado básico por ação – Em reais	(0,05722)	0,03612

(i) Em 27 de janeiro de 2022 através da ata Reunião do Conselho de Administração, foi aprovado a emissão de ações, em decorrência do exercício de opções de compra de ações da Companhia objeto do Plano por determinado beneficiários, mediante emissão de 96.000 novas ações ordinárias, nominativas, escriturais e sem valor nominal, pelo preço de emissão de R\$ 0,37 por ação, ajustando retrospectivamente o cálculo do lucro básico por lote de mil ações com base no CPC 41/IAS 33.

Em 14 de março de 2022 através da ata Reunião do Conselho de Administração, foi aprovado a emissão de ações, em decorrência do exercício de opções de compra de ações da Companhia objeto do Plano por determinado beneficiários, mediante emissão de 49.663 novas ações ordinárias, nominativas, escriturais e sem valor nominal, pelo preço de emissão de R\$ 0,7660036 por ação, ajustando retrospectivamente o cálculo do lucro básico por lote de mil ações com base no CPC 41/IAS 33.

Notas Explicativas**Kora Saúde Participações S.A.**

Notas explicativas às informações trimestrais individuais e consolidadas
Em 30 de setembro de 2022, 30 de setembro de 2021 e 31 de dezembro de 2021

Em milhares de reais, exceto quando indicado de outra forma

	<u>30/09/2022</u>	<u>30/09/2021</u>
	<u>Ordinárias</u>	<u>Ordinárias</u>
Quantidade total de ações:		
Quantidade de ações antes do desdobramento	38.612	31.152
Quantidade de ações pós desdobramento	772.231	623.045
Média ponderada:		
Média ponderada antes do desdobramento	38.510	27.539
Média ponderada após o desdobramento	770.208	550.770

Resultado diluído por ação

O lucro diluído por ação é calculado mediante o ajuste da quantidade média ponderada de ações ordinárias em circulação, para presumir a conversão de todas as ações ordinárias potenciais diluídas. A Companhia tem uma categoria de ações ordinárias potenciais diluídas: 1) Em 30 de setembro de 2022, são consideradas as opções de compra de ações, para as quais é realizado cálculo para determinar a quantidade de ações que poderiam ter sido adquiridas pelo valor justo, com base no valor monetário dos direitos de subscrição vinculados às opções de compra de ações em circulação.

Resultado diluído por ação	<u>30/09/2022</u>	<u>30/09/2021</u>
	<u>Ordinárias</u>	<u>Ordinárias</u>
Lucro (prejuízo) atribuível aos acionistas	(44.068)	19.895
Quantidade de ações (em milhares) - média ponderada	770.208	550.770
Ajustes de opções de compra de ações (em milhares) (i)	5.154	-
Quantidade média ponderada de ações ordinárias para	<u>775.362</u>	<u>550.770</u>
Resultado diluído por ação – Em reais	<u>(0.05684)</u>	<u>0.03612</u>

(i) A quantidade de ações calculadas conforme descrito anteriormente é comparada com a quantidade de ações emitidas, pressupondo-se o exercício das opções de compra de ações.

(g) Plano de opção de compra de ações e incentivos atrelados a ações

Em Assembleia Geral Extraordinária (AGE) de 19 de fevereiro de 2021 foi aprovado o primeiro programa de Outorga de Opções de Compra de Ações da Companhia (plano), o plano concede opções de ações à administração e funcionários (Beneficiários) que possuem cargos estratégicos.

Os Beneficiários do plano celebraram o contrato com a Companhia em 4 de outubro de 2021, totalizando 3.843.617 opções (ações próprias) que serão exercidas se cumprindo com o prazo contratual de *vesting* de cada instrumento, a partir da data de concessão e se o executivo ainda estiver empregado naquela data.

O Plano ainda oferta o total de 15.374.468 opções (Opções), onde na data da outorga das ações próprias o beneficiário poderá adquirir quatro opções de compra de ações para cada ação própria adquirida, conforme cláusula dos contratos individuais de cada beneficiário.

O valor justo das opções é estimado na data de concessão, com base em modelo binomial que considera os prazos e as condições da concessão dos instrumentos. As opções de ações podem ser exercidas, no máximo seis anos a partir da outorga.

A Companhia não adotou a política de liquidação em dinheiro no passado e não há alternativas para liquidação em dinheiro.

A Administração firmou contratos para cada beneficiário a um preço de exercício, bem como o período para aquisição de ações próprias, posteriormente estes beneficiários foram subdivididos por grupos, levando em consideração as datas de referência do preço.

O quadro abaixo apresenta o total de ações dos programas vigentes do Plano:

Notas Explicativas**Kora Saúde Participações S.A.**

Notas explicativas às informações trimestrais individuais e consolidadas
Em 30 de setembro de 2022, 30 de setembro de 2021 e 31 de dezembro de 2021

Em milhares de reais, exceto quando indicado de outra forma

Programa do plano	Beneficiários	Data da 1ª outorga	Total de ações de contratos de opção de compra	Total da despesas do plano
1º Programa	Executivos e empregados indicados pela diretoria	04/10/2021	19.218	113.526
			19.218	113.526

De acordo com o CPC 10 – Pagamento baseado em ações, o pagamento baseado em ações deve ser mensurado ao seu valor justo na data de outorga ou nas datas em que houver alteração do plano.

O preço de exercício deverá ser corrigido monetariamente de acordo com a variação do IPCA a partir do segundo exercício da opção.

O preço de exercício será pago pelos outorgados nas formas e prazos determinados pelo Conselho de Administração quando da ocorrência do evento de liquidez.

O efeito no resultado do período findo em 30 de setembro de 2022, foi no montante de R\$ 25.574.

Em 30 de setembro a quantidade e o preço de exercício das opções de ações para cada grupos de opções se dá conforme a tabela abaixo:

	Plano 1	Plano 2	Plano 3	Plano 4	Plano 5	Plano 6	Plano 7	Plano 8	Plano 9	Plano 10
Prazo de exercício	04/10/2027	04/10/2027	04/10/2027	04/10/2027	04/10/2027	04/10/2027	04/10/2027	04/10/2027	04/10/2027	04/10/2027
Quantidade de ações do programa	11.587.290	1.200.000	600.000	620.780	1.931.215	978.800	300.000	1.700.000	200.000	100.000
Preço do exercício na data da outorga em R\$	0,36	0,36	0,36	0,74	0,74	0,74	6,53	6,53	4,00	6,53
Valor médio da ação/opção em R\$	7,49	8,75	8,75	13,19	13,18	13,19	8,43	8,43	10,35	8,43
Valor justo das opções em R\$	86.774	10.494	5.248	8.187	25.458	12.907	2.529	14.324	2.070	843
Volatilidade do preço da ação - %	50	50	50	50	50	50	50	50	50	50
Taxa de retorno livre de risco - %	6,63	6,63	6,63	6,63	6,63	6,63	6,63	6,63	6,63	6,63
Valor de mercado	74.676	7.780	3.891	3.785	11.768	5.967	707	4.002	715	235

A movimentação das ações do plano em período findo em 30 de setembro de 2022 é como segue:

Grupo de opções	Quantidade
Em circulação no início do período	1.822
Outorgadas durante o período	5.154
Em circulação no final do período	6.976

(h) Participação de Não Controladores

Aumento de participação em Controladas:

Notas Explicativas

Kora Saúde Participações S.A.

Notas explicativas às informações trimestrais individuais e consolidadas
Em 30 de setembro de 2022, 30 de setembro de 2021 e 31 de dezembro de 2021

Em milhares de reais, exceto quando indicado de outra forma

Controlada	% Participação no PL
Hospital Palmas Medical	25,00%
CDA	25,00%
Camburi Participações	20,00%
OTOImagem	10,00%
OTOHome	40,00%
OTOCardio	50,00%
ING	0,60%
CGOT	50,30%
ANGIO	15,49%
Hospital Meridional	5,19%
Hospital Metropolitano Serra	1,57%
Laranjeiras Participações Ltda.	1,57%
Hospital Praia da Costa	4,67%
Hospital São Mateus	1,39%
Instituto de Diagnósticos Especializados Ltda.	1,57%
Hospital São Francisco	1,33%
Hospital São Luís	5,80%
Gastroclínica Diagnóstico por Imagem Ltda.	19,90%
Hospital Encore Ltda.	9,25%
Praia da Costa Diagnósticos Ltda.	51,08%

23. Receita líquida de contratos com clientes

	30 de setembro de 2022	01 de julho a 30 de setembro de 2022	30 de setembro de 2021	Consolidado 01 de julho a 30 de setembro de 2021
Receita bruta de prestação de serviços	1.652.961	567.534	910.245	345.985
Impostos sobre vendas	(88.354)	(32.317)	(56.921)	(20.319)
Glosas acatadas	(55.856)	(23.995)	(5.516)	(1.202)
	1.508.751	511.222	847.808	324.464

24. Custo dos serviços prestados

	30 de setembro de 2022	01 de julho a 30 de setembro de 2022	30 de setembro de 2021	Consolidado 01 de julho a 30 de setembro de 2021
Custos dos serviços prestados				
Pessoal	345.474	118.368	172.884	66.497
Materiais e medicamentos	295.963	104.225	165.411	64.506
Serviços de terceiros	341.925	123.036	176.413	75.882
Utilidades e serviços	93.599	33.376	57.869	16.308
Aluguéis (i)	8.874	3.194	6.140	3.308
Depreciação (Direito de uso) - Nota 14	10.681	3.910	7.407	2.586
Depreciação - Nota 13	31.043	16.603	17.006	7.477
Amortização - Nota 15	671	137	1.258	709
	1.128.230	402.849	604.387	237.273

(i) Os aluguéis referem-se a locações de equipamentos e imóveis e possuem vigência inferior a 12 meses, não constituindo parte dos arrendamentos da Companhia.

Notas Explicativas

Kora Saúde Participações S.A.

Notas explicativas às informações trimestrais individuais e consolidadas
Em 30 de setembro de 2022, 30 de setembro de 2021 e 31 de dezembro de 2021
Em milhares de reais, exceto quando indicado de outra forma

25. Despesas gerais e administrativas

	Controladora				Consolidado			
	30 de setembro de 2022	01 de julho a 30 de setembro de 2022	30 de setembro de 2021	01 de julho a 30 de setembro de 2021	30 de setembro de 2022	01 de julho a 30 de setembro de 2022	30 de setembro de 2021	01 de julho a 30 de setembro de 2021
Despesas gerais e administrativas								
Pessoal	10.931	413	5.896	1.761	53.279	14.173	38.904	21.244
Stock options - Nota 22 (h)	25.575	8.526	-	-	25.575	8.526	-	-
Serviços de terceiros	13.946	5.977	4.901	2.235	35.297	12.082	23.719	5.545
Viagens e hospedagens	2.469	728	20	20	2.919	770	1.287	419
Outras despesas	2.764	1.009	504	384	13.813	5.089	6.112	3.883
Amortização - Nota 15	29	10	26	26	35.085	20.832	17.346	7.394
Depreciação	22	10	-	-	22	10	-	-
	55.736	16.673	11.347	4.426	165.990	61.482	87.368	38.485

26. Outras receitas (despesas), líquidas

	Consolidado			
	30 de setembro de 2022	01 de julho a 30 de setembro de 2022	30 de setembro de 2021	01 de julho a 30 de setembro de 2021
Outras receitas				
Outras receitas operacionais	9.327	8.925	1.158	(401)
Total de outras receitas	9.327	8.925	1.158	(401)
Outras despesas				
Provisão para créditos de liquidação duvidosa - Nota 7	(12.322)	(4.891)	(13.476)	(5.133)
Provisão para contingências - Nota 21	-	-	2.698	2.550
Outras despesas operacionais	(984)	(3)	(1.576)	230
Total de outras despesas	(13.306)	(4.894)	(12.354)	(2.353)
Outras receitas (despesas)	(3.979)	4.031	(11.196)	(2.754)

Notas Explicativas

Kora Saúde Participações S.A.

Notas explicativas às informações trimestrais individuais e consolidadas
Em 30 de setembro de 2022, 30 de setembro de 2021 e 31 de dezembro de 2021
Em milhares de reais, exceto quando indicado de outra forma

27. Resultado financeiro

	Controladora				Consolidado			
	30 de setembro de 2022	01 de julho a 30 de setembro de 2022	30 de setembro de 2021	01 de julho a 30 de setembro de 2021	30 de setembro de 2022	01 de julho a 30 de setembro de 2022	30 de setembro de 2021	01 de julho a 30 de setembro de 2021
Receita financeira								
Receita financeira de depósitos bancários de curto prazo (i)	26.976	12.504	4.738	3.663	29.616	13.557	6.798	4.395
Ganhos cambiais de atividades financeiras	-	-	-	-	-	-	69	1
Descontos obtidos	6	-	1	1	5.231	2.177	1.384	803
Total da receita financeira	26.982	12.504	4.739	3.664	34.847	15.734	8.251	5.199
Despesa financeira								
Empréstimos bancários - Nota 19	(6.832)	3.999	(2.644)	(1.108)	(57.275)	(7.003)	(21.078)	(7.872)
Despesas com atualizações de impostos e outras dívidas	-	52	-	50	(965)	(377)	(825)	(258)
Debêntures - Nota 19	(42.942)	(42.942)	-	-	(127.717)	(80.385)	(24.261)	(16.028)
Passivos de arrendamento - Nota 14	-	-	-	-	(32.692)	(11.246)	(23.554)	(8.220)
Atualização monetária da parcela diferida oriunda de combinação de negócios	-	-	-	-	(40.801)	(16.009)	(20.025)	(13.377)
Outras despesas financeiras	(1.522)	(809)	(362)	(347)	(10.837)	(5.863)	(3.519)	(2.105)
Total da despesa financeira	(51.296)	(39.700)	(3.006)	(1.405)	(270.287)	(120.883)	(93.262)	(47.860)
Receitas (despesas) financeiras, líquidas	(24.314)	(27.196)	1.733	2.259	(235.440)	(105.149)	(85.011)	(42.661)

(i) A Companhia mantém aplicações financeiras de curto prazo, de alta liquidez e com insignificante risco de mudança de valor, registrado no ativo circulante na rubrica "Caixas e equivalentes de caixa", para fins de gestão de caixa e a contrapartida é reconhecida no resultado financeiro.

Notas Explicativas**Kora Saúde Participações S.A.**

Notas explicativas às informações trimestrais individuais e consolidadas
Em 30 de setembro de 2022, 30 de setembro de 2021 e 31 de dezembro de 2021

Em milhares de reais, exceto quando indicado de outra forma

28. Compromissos**(a) Novos contratos de locações**

A Companhia e suas coligadas possuem contratos de aluguéis, serviços e mercadorias que ainda não possuem requisitos para serem contabilizados até que entre em vigor a sua ocorrência pelo regime de competência. Também não se enquadram nos requisitos do IFRS 16.

	Consolidado
	30 de setembro
	de 2022
Até um ano	17.183
Entre um e dois anos	38.734
Acima de dois anos	31.689
	87.606

29. Seguros (não revisada)

Em 30 de setembro de 2022, a Companhia apresentava as principais apólices de seguro contratadas com terceiros:

	Consolidado
Seguro RC Directors and Officers (D&O)	145
Seguro riscos digitais	986
Seguro patrimonial	223
Seguro garantia	4
Seguro equipamento	57
Seguro automotivo	23
	1.438

Adicionalmente, a Companhia mantém apólices específicas para responsabilidade civil. A suficiência da cobertura não foi objeto de revisão pelos auditores independentes.

30. Transações que não impactam caixa

	Consolidado	Consolidado
	30 de setembro	30 de setembro
	de 2022	de 2021
Impacto de novos contratos do direito de uso e do passivo	2.326	-
Remensuração dos contratos do direito de uso e do passivo	36.193	-
	38.519	-

31. Eventos subsequentes**Emissão de Debêntures – Hospital Anchieta S.A. (Controlada Kora).**

Em 10 de outubro de 2022, o Hospital Anchieta S.A. concluiu sua segunda captação de debêntures, no valor de R\$715 milhões, as debêntures têm prazo de vencimento de 5 (cinco) anos contados da data de emissão, bem como serão amortizadas em 2 (duas) parcelas, sendo a primeira parcela devida em setembro de 2026 e a segunda parcela em setembro de 2027. Incidirão juros remuneratórios correspondentes à CDI+2,10% a.a. A Emissão contou com a classificação “AA-.br”, com perspectiva estável, pela agência de classificação de risco de crédito Moody’s Local.

Pareceres e Declarações / Relatório da Revisão Especial - Sem Ressalva

Relatório sobre a revisão de informações trimestrais

Aos Administradores e Acionistas Kora Saúde Participações S.A.

Introdução

Revisamos as informações contábeis intermediárias, individuais e consolidadas, da Kora Saúde Participações S.A. ("Companhia"), contidas no Formulário de Informações Trimestrais (ITR) referente ao trimestre findo em 30 de setembro de 2022, que compreendem o balanço patrimonial em 30 de setembro de 2022 e as respectivas demonstrações do resultado e do resultado abrangente para os períodos de três e nove meses findos nessa data e das mutações do patrimônio líquido e dos fluxos de caixa para o período de nove meses findo nessa data, incluindo as notas explicativas.

A administração é responsável pela elaboração das informações contábeis intermediárias individuais e consolidadas de acordo com o Pronunciamento Técnico CPC 21 - Demonstração Intermediária e com a norma internacional de contabilidade IAS 34 - Interim Financial Reporting, emitida pelo International Accounting Standards Board (IASB), assim como pela apresentação dessas informações de forma condizente com as normas expedidas pela Comissão de Valores Mobiliários, aplicáveis à elaboração das Informações Trimestrais (ITR). Nossa responsabilidade é a de expressar uma conclusão sobre essas informações contábeis intermediárias com base em nossa revisão.

Alcance da revisão

Conduzimos nossa revisão de acordo com as normas brasileiras e internacionais de revisão de informações intermediárias (NBC TR 2410 - Revisão de Informações Intermediárias Executada pelo Auditor da Entidade e ISRE 2410 - Review of Interim Financial Information Performed by the Independent Auditor of the Entity, respectivamente). Uma revisão de informações intermediárias consiste na realização de indagações, principalmente às pessoas responsáveis pelos assuntos financeiros e contábeis e na aplicação de procedimentos analíticos e de outros procedimentos de revisão. O alcance de uma revisão é significativamente menor do que o de uma auditoria conduzida de acordo com as normas de auditoria e, conseqüentemente, não nos permitiu obter segurança de que tomamos conhecimento de todos os assuntos significativos que poderiam ser identificados em uma auditoria. Portanto, não expressamos uma opinião de auditoria.

Conclusão sobre as informações intermediárias

Com base em nossa revisão, não temos conhecimento de nenhum fato que nos leve a acreditar que as informações contábeis intermediárias individuais e consolidadas incluídas nas informações trimestrais acima referidas não foram elaboradas, em todos os aspectos relevantes, de acordo com o CPC 21 e o IAS 34 aplicáveis à elaboração das Informações Trimestrais (ITR), e apresentadas de forma condizente com as normas expedidas pela Comissão de Valores Mobiliários.

Outros assuntos

Demonstrações do Valor Adicionado

As informações trimestrais acima referidas incluem as demonstrações do valor adicionado (DVA), individuais e consolidadas, referentes ao período de nove meses findo em 30 de setembro de 2022, elaboradas sob a responsabilidade da administração da Companhia e apresentadas como informação suplementar para fins do IAS 34. Essas demonstrações foram submetidas a procedimentos de revisão executados em conjunto com a revisão das informações trimestrais, com o objetivo de concluir se elas estão conciliadas com as informações contábeis intermediárias e registros contábeis, conforme aplicável, e se sua forma e conteúdo estão de acordo com os critérios definidos no Pronunciamento Técnico CPC 09 - "Demonstração do Valor Adicionado". Com base em nossa revisão, não temos conhecimento de nenhum fato que nos leve a acreditar que essas demonstrações do valor adicionado não foram elaboradas, em todos aspectos relevantes, segundo os critérios definidos nesse Pronunciamento Técnico e de forma consistente em relação às informações contábeis intermediárias individuais e consolidadas tomadas em conjunto.

Rio de Janeiro, 9 de novembro de 2022

PricewaterhouseCoopers
Auditores Independentes Ltda.
CRC 2SP000160/O-5

Cáren Henriete Macohin
Contadora CRC 1PR038429/O-3 "T" SC

Pareceres e Declarações / Declaração dos Diretores sobre as Demonstrações Financeiras

Declaração da Diretoria: Em conformidade com o inciso VI do Artigo 25 da Instrução CVM nº 480/09, os Diretores da Kora Saúde Participações S.A., declaram que discutiram, reviram e concordaram com as informações financeiras intermediárias individuais e consolidadas referentes ao período de nove meses findos em 30 de setembro de 2022.

Vitória, 11 de novembro de 2022.

Antônio Alves Benjamim Neto
Diretor-Presidente

Flávio Figueiredo Deluigi
Diretor de Relações com Investidores

Pareceres e Declarações / Declaração dos Diretores sobre o Relatório do Auditor Independente

Declaração da Diretoria: Em conformidade com o inciso V do Artigo 25 da Instrução CVM nº 480/09, os Diretores da Kora Saúde Participações S.A., declaram que discutiram, reviram e concordaram com as opiniões expressas no relatório dos auditores independentes em relação as informações financeiras intermediárias individuais e consolidadas referentes ao período de nove meses findos em 30 de setembro de 2022.

Vitória, 11 de novembro de 2022.

Antônio Alves Benjamim Neto
Diretor-Presidente

Flávio Figueiredo Deluiggi
Diretor de Relações com Investidores