

Índice

Dados da Empresa

Composição do Capital	1
-----------------------	---

DFs Individuais

Balanço Patrimonial Ativo	2
---------------------------	---

Balanço Patrimonial Passivo	3
-----------------------------	---

Demonstração do Resultado	4
---------------------------	---

Demonstração do Resultado Abrangente	5
--------------------------------------	---

Demonstração do Fluxo de Caixa (Método Indireto)	6
--	---

Demonstração das Mutações do Patrimônio Líquido

DMPL - 01/01/2022 à 30/06/2022	7
--------------------------------	---

DMPL - 01/01/2021 à 30/06/2021	8
--------------------------------	---

Demonstração de Valor Adicionado	9
----------------------------------	---

DFs Consolidadas

Balanço Patrimonial Ativo	10
---------------------------	----

Balanço Patrimonial Passivo	11
-----------------------------	----

Demonstração do Resultado	13
---------------------------	----

Demonstração do Resultado Abrangente	14
--------------------------------------	----

Demonstração do Fluxo de Caixa (Método Indireto)	15
--	----

Demonstração das Mutações do Patrimônio Líquido

DMPL - 01/01/2022 à 30/06/2022	16
--------------------------------	----

DMPL - 01/01/2021 à 30/06/2021	17
--------------------------------	----

Demonstração de Valor Adicionado	18
----------------------------------	----

Comentário do Desempenho	19
--------------------------	----

Notas Explicativas	48
--------------------	----

Pareceres e Declarações

Relatório da Revisão Especial - Sem Ressalva	106
--	-----

Declaração dos Diretores sobre as Demonstrações Financeiras	107
---	-----

Declaração dos Diretores sobre o Relatório do Auditor Independente	108
--	-----

Dados da Empresa / Composição do Capital

Número de Ações (Mil)	Trimestre Atual 30/06/2022
Do Capital Integralizado	
Ordinárias	771.768
Preferenciais	0
Total	771.768
Em Tesouraria	
Ordinárias	5.394
Preferenciais	0
Total	5.394

DFs Individuais / Balanço Patrimonial Ativo**(Reais Mil)**

Código da Conta	Descrição da Conta	Trimestre Atual 30/06/2022	Exercício Anterior 31/12/2021
1	Ativo Total	2.022.253	1.311.688
1.01	Ativo Circulante	449.350	276.421
1.01.01	Caixa e Equivalentes de Caixa	440.826	270.962
1.01.01.01	Caixa e Equivalentes de Caixa	440.826	270.962
1.01.06	Tributos a Recuperar	4.085	1.368
1.01.06.01	Tributos Correntes a Recuperar	4.085	1.368
1.01.08	Outros Ativos Circulantes	4.439	4.091
1.01.08.03	Outros	4.439	4.091
1.02	Ativo Não Circulante	1.572.903	1.035.267
1.02.01	Ativo Realizável a Longo Prazo	516.300	62.630
1.02.01.04	Contas a Receber	516.012	62.630
1.02.01.04.03	Contas a receber de partes relacionadas	516.012	62.630
1.02.01.08	Despesas Antecipadas	288	0
1.02.02	Investimentos	1.053.200	971.639
1.02.02.01	Participações Societárias	1.053.200	971.639
1.02.02.01.01	Participações em Coligadas	7.594	6.513
1.02.02.01.02	Participações em Controladas	1.045.606	965.126
1.02.03	Imobilizado	1.405	0
1.02.04	Intangível	1.998	998
1.02.04.01	Intangíveis	1.998	998

DFs Individuais / Balanço Patrimonial Passivo**(Reais Mil)**

Código da Conta	Descrição da Conta	Trimestre Atual 30/06/2022	Exercício Anterior 31/12/2021
2	Passivo Total	2.022.253	1.311.688
2.01	Passivo Circulante	35.525	15.294
2.01.01	Obrigações Sociais e Trabalhistas	9.910	3.880
2.01.01.02	Obrigações Trabalhistas	9.910	3.880
2.01.02	Fornecedores	1.730	847
2.01.02.01	Fornecedores Nacionais	1.730	847
2.01.03	Obrigações Fiscais	2.276	802
2.01.03.03	Obrigações Fiscais Municipais	2.276	802
2.01.04	Empréstimos e Financiamentos	21.609	9.765
2.01.04.01	Empréstimos e Financiamentos	21.609	9.765
2.01.04.01.01	Em Moeda Nacional	21.609	9.765
2.02	Passivo Não Circulante	743.213	45.732
2.02.01	Empréstimos e Financiamentos	734.428	45.331
2.02.01.01	Empréstimos e Financiamentos	734.428	45.331
2.02.01.01.01	Em Moeda Nacional	734.428	45.331
2.02.02	Outras Obrigações	8.785	401
2.02.02.01	Passivos com Partes Relacionadas	8.785	401
2.03	Patrimônio Líquido	1.243.515	1.250.662
2.03.01	Capital Social Realizado	340.644	338.464
2.03.02	Reservas de Capital	994.274	993.933
2.03.02.05	Ações em Tesouraria	-15.594	-523
2.03.02.07	Reserva de Capital	1.056.446	1.039.397
2.03.02.08	Gasto com Emissão de Ações	-46.578	-44.941
2.03.04	Reservas de Lucros	2.616	2.616
2.03.04.01	Reserva Legal	2.616	2.616
2.03.05	Lucros/Prejuízos Acumulados	-43.110	-54.477
2.03.08	Outros Resultados Abrangentes	-50.909	-29.874
2.03.08.01	Outros Resultados Abrangentes	-50.909	-29.874

DFs Individuais / Demonstração do Resultado**(Reais Mil)**

Código da Conta	Descrição da Conta	Trimestre Atual 01/04/2022 à 30/06/2022	Acumulado do Atual Exercício 01/01/2022 à 30/06/2022	Igual Trimestre do Exercício Anterior 01/04/2021 à 30/06/2021	Acumulado do Exercício Anterior 01/01/2021 à 30/06/2021
3.04	Despesas/Receitas Operacionais	-3.874	8.485	14.434	27.268
3.04.02	Despesas Gerais e Administrativas	-21.266	-39.063	-5.764	-6.921
3.04.04	Outras Receitas Operacionais	0	0	0	-2
3.04.06	Resultado de Equivalência Patrimonial	17.392	47.548	20.198	34.191
3.04.06.01	Participação nos lucros de controladas avaliadas pelo método de equivalência patrimonial	17.392	47.548	20.198	34.191
3.05	Resultado Antes do Resultado Financeiro e dos Tributos	-3.874	8.485	14.434	27.268
3.06	Resultado Financeiro	1.087	2.882	-333	-526
3.06.01	Receitas Financeiras	9.953	14.478	570	1.075
3.06.02	Despesas Financeiras	-8.866	-11.596	-903	-1.601
3.07	Resultado Antes dos Tributos sobre o Lucro	-2.787	11.367	14.101	26.742
3.08	Imposto de Renda e Contribuição Social sobre o Lucro	0	0	4.235	4.235
3.09	Resultado Líquido das Operações Continuadas	-2.787	11.367	18.336	30.977
3.11	Lucro/Prejuízo do Período	-2.787	11.367	18.336	30.977
3.99	Lucro por Ação - (Reais / Ação)				
3.99.01	Lucro Básico por Ação				
3.99.01.01	ON	-0,00372	0,01478	0,04	0,06947
3.99.02	Lucro Diluído por Ação				
3.99.02.01	ON	-0,00348	0,01451	0,04	0,06947

DFs Individuais / Demonstração do Resultado Abrangente**(Reais Mil)**

Código da Conta	Descrição da Conta	Trimestre Atual 01/04/2022 à 30/06/2022	Acumulado do Atual Exercício 01/01/2022 à 30/06/2022	Igual Trimestre do Exercício Anterior 01/04/2021 à 30/06/2021	Acumulado do Exercício Anterior 01/01/2021 à 30/06/2021
4.01	Lucro Líquido do Período	-2.787	11.367	18.336	30.977
4.02	Outros Resultados Abrangentes	1	-21.035	5.241	5.278
4.02.01	Ajustes de participação no capital de controladas/coligadas	1	-21.035	5.241	5.278
4.03	Resultado Abrangente do Período	-2.786	-9.668	23.577	36.255

DFs Individuais / Demonstração do Fluxo de Caixa (Método Indireto)**(Reais Mil)**

Código da Conta	Descrição da Conta	Acumulado do Atual Exercício 01/01/2022 à 30/06/2022	Acumulado do Exercício Anterior 01/01/2021 à 30/06/2021
6.01	Caixa Líquido Atividades Operacionais	-454.081	-8.725
6.01.01	Caixa Gerado nas Operações	-8.270	-5.913
6.01.01.01	Lucro (prejuízo) antes do imposto de renda	11.367	26.742
6.01.01.02	Depreciação	12	0
6.01.01.03	Amortização	19	0
6.01.01.04	Juros provisionados	10.831	1.536
6.01.01.05	Resultado de controladas por equivalência patrimonial	-47.548	-34.191
6.01.01.07	Provisão de stock option	17.049	0
6.01.02	Variações nos Ativos e Passivos	-439.964	-1.279
6.01.02.02	Contas a receber de clientes e outros recebíveis	0	-5.060
6.01.02.03	Fornecedores e outras obrigações	8.386	3.781
6.01.02.04	Outros ativos	-3.353	0
6.01.02.05	Contas a pagar com partes relacionadas	8.385	0
6.01.02.06	Partes relacionadas - mútuo	-453.382	0
6.01.03	Outros	-5.847	-1.533
6.01.03.01	Juros pagos	-5.847	-1.533
6.02	Caixa Líquido Atividades de Investimento	-57.484	-214.993
6.02.02	Aporte de capital em controladas	-55.048	-212.798
6.02.03	Aquisição de imobilizado	-1.417	0
6.02.04	Aquisição de ativos intangíveis	-1.019	-256
6.02.05	Empréstimos concedidos a controladas	0	-1.939
6.03	Caixa Líquido Atividades de Financiamento	681.429	200.000
6.03.01	Recursos provenientes de aporte de capital de acionistas	2.180	200.000
6.03.02	Obtenção de empréstimos	695.957	0
6.03.05	Gasto com emissão de ações	-1.637	0
6.03.06	Ações em tesouraria	-15.071	0
6.05	Aumento (Redução) de Caixa e Equivalentes	169.864	-23.718
6.05.01	Saldo Inicial de Caixa e Equivalentes	270.962	92.988
6.05.02	Saldo Final de Caixa e Equivalentes	440.826	69.270

DFs Individuais / Demonstração das Mutações do Patrimônio Líquido / DMPL - 01/01/2022 à 30/06/2022**(Reais Mil)**

Código da Conta	Descrição da Conta	Capital Social Integralizado	Reservas de Capital, Opções Outorgadas e Ações em Tesouraria	Reservas de Lucro	Lucros ou Prejuízos Acumulados	Outros Resultados Abrangentes	Patrimônio Líquido
5.01	Saldos Iniciais	338.464	993.933	2.616	-54.477	-29.874	1.250.662
5.03	Saldos Iniciais Ajustados	338.464	993.933	2.616	-54.477	-29.874	1.250.662
5.04	Transações de Capital com os Sócios	2.180	341	0	0	0	2.521
5.04.01	Aumentos de Capital	2.180	0	0	0	0	2.180
5.04.02	Gastos com Emissão de Ações	0	-1.637	0	0	0	-1.637
5.04.03	Opções Outorgadas Reconhecidas	0	17.049	0	0	0	17.049
5.04.04	Ações em Tesouraria Adquiridas	0	-15.071	0	0	0	-15.071
5.05	Resultado Abrangente Total	0	0	0	11.367	0	11.367
5.05.01	Lucro Líquido do Período	0	0	0	11.367	0	11.367
5.06	Mutações Internas do Patrimônio Líquido	0	0	0	0	-21.035	-21.035
5.06.04	Ajuste de variação no patrimônio líquido de controladas/coligadas	0	0	0	0	-21.035	-21.035
5.07	Saldos Finais	340.644	994.274	2.616	-43.110	-50.909	1.243.515

DFs Individuais / Demonstração das Mutações do Patrimônio Líquido / DMPL - 01/01/2021 à 30/06/2021**(Reais Mil)**

Código da Conta	Descrição da Conta	Capital Social Integralizado	Reservas de Capital, Opções Outorgadas e Ações em Tesouraria	Reservas de Lucro	Lucros ou Prejuízos Acumulados	Outros Resultados Abrangentes	Patrimônio Líquido
5.01	Saldos Iniciais	15.124	192.590	11.857	0	-39.136	180.435
5.03	Saldos Iniciais Ajustados	15.124	192.590	11.857	0	-39.136	180.435
5.04	Transações de Capital com os Sócios	200.000	0	0	0	0	200.000
5.04.01	Aumentos de Capital	200.000	0	0	0	0	200.000
5.05	Resultado Abrangente Total	0	0	0	30.977	5.278	36.255
5.05.01	Lucro Líquido do Período	0	0	0	30.977	0	30.977
5.05.02	Outros Resultados Abrangentes	0	0	0	0	5.278	5.278
5.05.02.06	Ajuste de variação no patrimônio líquido de controladas/coligadas	0	0	0	0	5.278	5.278
5.07	Saldos Finais	215.124	192.590	11.857	30.977	-33.858	416.690

DFs Individuais / Demonstração de Valor Adicionado**(Reais Mil)**

Código da Conta	Descrição da Conta	Acumulado do Atual Exercício 01/01/2022 à 30/06/2022	Acumulado do Exercício Anterior 01/01/2021 à 30/06/2021
7.02	Insumos Adquiridos de Terceiros	-11.465	-2.788
7.02.04	Outros	-11.465	-2.788
7.02.04.02	Serviços de terceiros	-7.969	-2.666
7.02.04.04	Viagens e hospedagens	-1.741	0
7.02.04.05	Outras despesas (Receitas)	-1.755	-122
7.03	Valor Adicionado Bruto	-11.465	-2.788
7.04	Retenções	-31	0
7.04.01	Depreciação, Amortização e Exaustão	-31	0
7.05	Valor Adicionado Líquido Produzido	-11.496	-2.788
7.06	Vlr Adicionado Recebido em Transferência	62.026	35.266
7.06.01	Resultado de Equivalência Patrimonial	47.548	34.191
7.06.02	Receitas Financeiras	14.478	1.075
7.07	Valor Adicionado Total a Distribuir	50.530	32.478
7.08	Distribuição do Valor Adicionado	50.530	32.478
7.08.01	Pessoal	27.567	4.135
7.08.01.01	Remuneração Direta	10.518	4.135
7.08.01.04	Outros	17.049	0
7.08.02	Impostos, Taxas e Contribuições	0	-4.235
7.08.04	Remuneração de Capitais Próprios	11.367	30.977
7.08.04.03	Lucros Retidos / Prejuízo do Período	11.367	30.977
7.08.05	Outros	11.596	1.601
7.08.05.01	Despesas financeiras	11.596	1.601

DFs Consolidadas / Balanço Patrimonial Ativo**(Reais Mil)**

Código da Conta	Descrição da Conta	Trimestre Atual 30/06/2022	Exercício Anterior 31/12/2021
1	Ativo Total	4.917.840	3.941.835
1.01	Ativo Circulante	1.477.020	1.001.603
1.01.01	Caixa e Equivalentes de Caixa	525.638	396.969
1.01.01.01	Caixa e Equivalentes de Caixa	525.638	396.969
1.01.03	Contas a Receber	738.870	488.981
1.01.03.01	Clientes	738.870	488.981
1.01.04	Estoques	111.143	68.600
1.01.04.01	Estoques	111.143	68.600
1.01.06	Tributos a Recuperar	51.971	15.467
1.01.06.01	Tributos Correntes a Recuperar	51.971	15.467
1.01.08	Outros Ativos Circulantes	49.398	31.586
1.01.08.03	Outros	49.398	31.586
1.02	Ativo Não Circulante	3.440.820	2.940.232
1.02.01	Ativo Realizável a Longo Prazo	200.871	142.936
1.02.01.07	Tributos Diferidos	162.595	105.367
1.02.01.07.01	Imposto de Renda e Contribuição Social Diferidos	162.595	105.367
1.02.01.10	Outros Ativos Não Circulantes	38.276	37.569
1.02.01.10.03	Outros Ativos Não Circulantes	38.276	37.569
1.02.02	Investimentos	7.594	6.513
1.02.02.01	Participações Societárias	7.594	6.513
1.02.02.01.01	Participações em Coligadas	7.594	6.513
1.02.03	Imobilizado	1.198.496	1.018.655
1.02.03.01	Imobilizado em Operação	853.473	695.295
1.02.03.01.01	Imobilizado em Operação	853.473	695.295
1.02.03.02	Direito de Uso em Arrendamento	345.023	323.360
1.02.03.02.01	Direito de Uso em Arrendamento	345.023	323.360
1.02.04	Intangível	2.033.859	1.772.128
1.02.04.01	Intangíveis	273.672	237.140
1.02.04.01.02	Softwares	12.847	10.403
1.02.04.01.03	Marcas	254.701	218.647
1.02.04.01.04	Acordo de não competição	6.124	8.090
1.02.04.02	Goodwill	1.760.187	1.534.988
1.02.04.02.01	Goodwill	1.760.187	1.534.988

DFs Consolidadas / Balanço Patrimonial Passivo**(Reais Mil)**

Código da Conta	Descrição da Conta	Trimestre Atual 30/06/2022	Exercício Anterior 31/12/2021
2	Passivo Total	4.917.840	3.941.835
2.01	Passivo Circulante	865.606	705.986
2.01.01	Obrigações Sociais e Trabalhistas	95.780	75.315
2.01.01.02	Obrigações Trabalhistas	95.780	75.315
2.01.02	Fornecedores	141.253	129.635
2.01.02.01	Fornecedores Nacionais	141.253	129.635
2.01.03	Obrigações Fiscais	86.677	64.720
2.01.03.01	Obrigações Fiscais Federais	71.360	52.966
2.01.03.01.01	Imposto de Renda e Contribuição Social a Pagar	35.633	42.293
2.01.03.01.02	Outros impostos a pagar	35.727	10.673
2.01.03.03	Obrigações Fiscais Municipais	15.317	11.754
2.01.03.03.01	Impostos Municipais a Pagar	15.317	11.754
2.01.04	Empréstimos e Financiamentos	261.964	190.123
2.01.04.01	Empréstimos e Financiamentos	168.649	123.690
2.01.04.01.01	Em Moeda Nacional	168.649	123.690
2.01.04.02	Debêntures	42.557	27.109
2.01.04.02.01	Debêntures	42.557	27.109
2.01.04.03	Financiamento por Arrendamento	50.758	39.324
2.01.04.03.01	Financiamento por Arrendamento	50.758	39.324
2.01.05	Outras Obrigações	279.932	246.193
2.01.05.02	Outros	279.932	246.193
2.01.05.02.02	Dividendo Mínimo Obrigatório a Pagar	12.976	0
2.01.05.02.04	Outras obrigações	0	18.001
2.01.05.02.05	Passivo relacionado a contratos com clientes	32.830	12.858
2.01.05.02.06	Contas a pagar por aquisição	234.126	215.334
2.02	Passivo Não Circulante	2.726.033	1.910.733
2.02.01	Empréstimos e Financiamentos	2.160.937	1.497.223
2.02.01.01	Empréstimos e Financiamentos	340.363	438.740
2.02.01.01.01	Em Moeda Nacional	340.363	438.740
2.02.01.02	Debêntures	1.482.172	743.992
2.02.01.02.01	Debêntures	1.482.172	743.992
2.02.01.03	Financiamento por Arrendamento	338.402	314.491
2.02.01.03.01	Financiamento por Arrendamento	338.402	314.491
2.02.02	Outras Obrigações	429.371	330.491
2.02.02.02	Outros	429.371	330.491
2.02.02.02.03	Outras obrigações	48.362	24.292
2.02.02.02.04	Contas a pagar por aquisição	381.009	306.199
2.02.03	Tributos Diferidos	103.153	50.447
2.02.03.01	Imposto de Renda e Contribuição Social Diferidos	103.153	50.447
2.02.04	Provisões	32.572	32.572
2.02.04.01	Provisões Fiscais Previdenciárias Trabalhistas e Cíveis	32.572	32.572
2.02.04.01.01	Provisões Fiscais	4.094	4.094
2.02.04.01.02	Provisões Previdenciárias e Trabalhistas	12.989	12.989
2.02.04.01.04	Provisões Cíveis	15.489	15.489
2.03	Patrimônio Líquido Consolidado	1.326.201	1.325.116
2.03.01	Capital Social Realizado	340.644	338.464

DFs Consolidadas / Balanço Patrimonial Passivo**(Reais Mil)**

Código da Conta	Descrição da Conta	Trimestre Atual 30/06/2022	Exercício Anterior 31/12/2021
2.03.02	Reservas de Capital	994.274	993.933
2.03.02.05	Ações em Tesouraria	-15.594	-523
2.03.02.07	Reservas de Capital	1.056.446	1.039.397
2.03.02.08	Gasto com Emissão de Ações	-46.578	-44.941
2.03.04	Reservas de Lucros	2.616	2.616
2.03.04.01	Reserva Legal	2.616	2.616
2.03.05	Lucros/Prejuízos Acumulados	-43.110	-54.477
2.03.08	Outros Resultados Abrangentes	-50.909	-29.874
2.03.08.01	Outros Resultados Abrangentes	-50.909	-29.874
2.03.09	Participação dos Acionistas Não Controladores	82.686	74.454

DFs Consolidadas / Demonstração do Resultado**(Reais Mil)**

Código da Conta	Descrição da Conta	Trimestre Atual 01/04/2022 à 30/06/2022	Acumulado do Atual Exercício 01/01/2022 à 30/06/2022	Igual Trimestre do Exercício Anterior 01/04/2021 à 30/06/2021	Acumulado do Exercício Anterior 01/01/2021 à 30/06/2021
3.01	Receita de Venda de Bens e/ou Serviços	518.786	997.529	306.762	523.344
3.02	Custo dos Bens e/ou Serviços Vendidos	-375.066	-725.381	-214.421	-367.114
3.03	Resultado Bruto	143.720	272.148	92.341	156.230
3.04	Despesas/Receitas Operacionais	-55.402	-111.093	-32.336	-56.050
3.04.02	Despesas Gerais e Administrativas	-51.221	-104.508	-28.030	-48.883
3.04.05	Outras Despesas Operacionais	-5.017	-8.010	-5.093	-8.442
3.04.06	Resultado de Equivalência Patrimonial	836	1.425	787	1.275
3.04.06.01	Participação nos lucros de controladas avaliadas pelo método de equivalência patrimonial	836	1.425	787	1.275
3.05	Resultado Antes do Resultado Financeiro e dos Tributos	88.318	161.055	60.005	100.180
3.06	Resultado Financeiro	-76.935	-130.291	-27.370	-42.350
3.06.01	Receitas Financeiras	12.020	19.113	1.685	3.052
3.06.02	Despesas Financeiras	-88.955	-149.404	-29.055	-45.402
3.07	Resultado Antes dos Tributos sobre o Lucro	11.383	30.764	32.635	57.830
3.08	Imposto de Renda e Contribuição Social sobre o Lucro	-10.449	-10.736	-12.132	-23.218
3.09	Resultado Líquido das Operações Continuadas	934	20.028	20.503	34.612
3.11	Lucro/Prejuízo Consolidado do Período	934	20.028	20.503	34.612
3.11.01	Atribuído a Sócios da Empresa Controladora	-2.787	11.367	18.336	30.977
3.11.02	Atribuído a Sócios Não Controladores	3.721	8.661	2.167	3.635
3.99	Lucro por Ação - (Reais / Ação)				
3.99.01	Lucro Básico por Ação				
3.99.01.01	ON	-0,00372	0,01478	0,04	0,06947
3.99.02	Lucro Diluído por Ação				
3.99.02.01	ON	-0,00348	0,01451	0,04	0,06947

DFs Consolidadas / Demonstração do Resultado Abrangente**(Reais Mil)**

Código da Conta	Descrição da Conta	Trimestre Atual 01/04/2022 à 30/06/2022	Acumulado do Atual Exercício 01/01/2022 à 30/06/2022	Igual Trimestre do Exercício Anterior 01/04/2021 à 30/06/2021	Acumulado do Exercício Anterior 01/01/2021 à 30/06/2021
4.01	Lucro Líquido Consolidado do Período	934	20.028	20.503	34.612
4.02	Outros Resultados Abrangentes	-660	-21.464	14.274	12.374
4.02.01	Ajustes de participação no capital de controladas/coligadas	-660	-21.464	7.501	5.601
4.02.02	Participação de não contraladores oriundos de combinação de negócios	0	0	6.773	6.773
4.03	Resultado Abrangente Consolidado do Período	274	-1.436	34.777	46.986
4.03.01	Atribuído a Sócios da Empresa Controladora	-2.786	-9.668	23.577	36.255
4.03.02	Atribuído a Sócios Não Controladores	3.060	8.232	11.200	10.731

DFs Consolidadas / Demonstração do Fluxo de Caixa (Método Indireto)**(Reais Mil)**

Código da Conta	Descrição da Conta	Acumulado do Atual Exercício 01/01/2022 à 30/06/2022	Acumulado do Exercício Anterior 01/01/2021 à 30/06/2021
6.01	Caixa Líquido Atividades Operacionais	-148.130	-705
6.01.01	Caixa Gerado nas Operações	226.240	100.778
6.01.01.01	Lucro (prejuízo) antes do imposto de renda	30.764	57.830
6.01.01.02	Depreciação	21.223	14.350
6.01.01.03	Amortização	14.787	10.501
6.01.01.04	Juros provisionados	119.050	19.520
6.01.01.05	Resultado de controladas reconhecido por equivalência patrimonial	-1.425	-1.275
6.01.01.06	Provisão (Reversão) de contingências	0	-148
6.01.01.07	Atualização monetária - parcela diferida preço de aquisição	24.792	0
6.01.01.08	Provisão de stock option	17.049	0
6.01.02	Variações nos Ativos e Passivos	-246.233	-57.275
6.01.02.01	Estoques	-39.846	-18.362
6.01.02.02	Contas a receber de clientes e outros recebíveis	-215.709	-101.529
6.01.02.03	Fornecedores e outras obrigações	45.038	62.616
6.01.02.04	Outros ativos	-31.194	0
6.01.02.05	Imposto de renda e contribuição social diferidos	-4.522	0
6.01.03	Outros	-128.137	-44.208
6.01.03.01	Juros pagos	-93.408	-22.529
6.01.03.02	Imposto de renda e contribuição social pagos	-34.729	-21.679
6.02	Caixa Líquido Atividades de Investimento	-360.070	-954.632
6.02.01	Aquisição de controlada, líquida do caixa adquirido	-277.489	-898.061
6.02.03	Aquisição de imobilizado	-68.274	-55.733
6.02.04	Aquisição de ativos intangíveis	-14.307	-838
6.03	Caixa Líquido Atividades de Financiamento	636.869	912.936
6.03.01	Recursos provenientes de aporte de capital de acionistas	2.180	200.000
6.03.02	Obtenção de empréstimo	902.000	770.800
6.03.03	Pagamento de empréstimos	-236.897	-57.264
6.03.04	Pagamento de contas a pagar por aquisição	0	-600
6.03.05	Pagamento do passivo de arrendamento	-13.706	0
6.03.06	Gasto com emissão de ações	-1.637	0
6.03.07	Ações em tesouraria	-15.071	0
6.05	Aumento (Redução) de Caixa e Equivalentes	128.669	-42.401
6.05.01	Saldo Inicial de Caixa e Equivalentes	396.969	180.773
6.05.02	Saldo Final de Caixa e Equivalentes	525.638	138.372

DFs Consolidadas / Demonstração das Mutações do Patrimônio Líquido / DMPL - 01/01/2022 à 30/06/2022**(Reais Mil)**


Código da Conta	Descrição da Conta	Capital Social Integralizado	Reservas de Capital, Opções Outorgadas e Ações em Tesouraria	Reservas de Lucro	Lucros ou Prejuízos Acumulados	Outros Resultados Abrangentes	Patrimônio Líquido	Participação dos Não Controladores	Patrimônio Líquido Consolidado
5.01	Saldos Iniciais	338.464	993.933	2.616	-54.477	-29.874	1.250.662	74.454	1.325.116
5.03	Saldos Iniciais Ajustados	338.464	993.933	2.616	-54.477	-29.874	1.250.662	74.454	1.325.116
5.04	Transações de Capital com os Sócios	2.180	341	0	0	0	2.521	0	2.521
5.04.01	Aumentos de Capital	2.180	0	0	0	0	2.180	0	2.180
5.04.02	Gastos com Emissão de Ações	0	-1.637	0	0	0	-1.637	0	-1.637
5.04.03	Opções Outorgadas Reconhecidas	0	17.049	0	0	0	17.049	0	17.049
5.04.04	Ações em Tesouraria Adquiridas	0	-15.071	0	0	0	-15.071	0	-15.071
5.05	Resultado Abrangente Total	0	0	0	11.367	0	11.367	8.661	20.028
5.05.01	Lucro Líquido do Período	0	0	0	11.367	0	11.367	8.661	20.028
5.06	Mutações Internas do Patrimônio Líquido	0	0	0	0	-21.035	-21.035	-429	-21.464
5.06.04	Ajuste de variação no patrimônio líquido de controladas/coligadas	0	0	0	0	-21.035	-21.035	-429	-21.464
5.07	Saldos Finais	340.644	994.274	2.616	-43.110	-50.909	1.243.515	82.686	1.326.201

DFs Consolidadas / Demonstração das Mutações do Patrimônio Líquido / DMPL - 01/01/2021 à 30/06/2021**(Reais Mil)**

Código da Conta	Descrição da Conta	Capital Social Integralizado	Reservas de Capital, Opções Outorgadas e Ações em Tesouraria	Reservas de Lucro	Lucros ou Prejuízos Acumulados	Outros Resultados Abrangentes	Patrimônio Líquido	Participação dos Não Controladores	Patrimônio Líquido Consolidado
5.01	Saldos Iniciais	15.124	192.590	11.857	0	-39.136	180.435	3.973	184.408
5.03	Saldos Iniciais Ajustados	15.124	192.590	11.857	0	-39.136	180.435	3.973	184.408
5.04	Transações de Capital com os Sócios	200.000	0	0	0	0	0	0	0
5.04.01	Aumentos de Capital	200.000	0	0	0	0	0	0	0
5.05	Resultado Abrangente Total	0	0	0	30.977	5.278	236.255	10.731	246.986
5.05.01	Lucro Líquido do Período	0	0	0	30.977	0	30.977	3.635	34.612
5.05.02	Outros Resultados Abrangentes	0	0	0	0	5.278	205.278	7.096	212.374
5.05.02.01	Ajustes de Instrumentos Financeiros	0	0	0	0	0	200.000	0	200.000
5.05.02.06	Ajuste de variação no patrimônio líquido de controladas/coligadas	0	0	0	0	5.278	5.278	323	5.601
5.05.02.07	Participação de não controladores oriundos de combinação de negócios	0	0	0	0	0	0	6.773	6.773
5.07	Saldos Finais	215.124	192.590	11.857	30.977	-33.858	416.690	14.704	431.394

DFs Consolidadas / Demonstração de Valor Adicionado**(Reais Mil)**

Código da Conta	Descrição da Conta	Acumulado do Atual Exercício 01/01/2022 à 30/06/2022	Acumulado do Exercício Anterior 01/01/2021 à 30/06/2021
7.01	Receitas	1.077.996	555.917
7.01.01	Vendas de Mercadorias, Produtos e Serviços	1.085.427	564.260
7.01.04	Provisão/Reversão de Créds. Liquidação Duvidosa	-7.431	-8.343
7.02	Insumos Adquiridos de Terceiros	-537.378	-268.681
7.02.04	Outros	-537.378	-268.681
7.02.04.01	Materiais e medicamentos	-191.738	-100.905
7.02.04.02	Serviços de terceiros	-242.104	-118.704
7.02.04.03	Utilidades e serviços	-60.223	-41.561
7.02.04.04	Viagens e hospedagens	-2.149	-868
7.02.04.05	Outras despesas (Receitas)	-41.164	-6.643
7.03	Valor Adicionado Bruto	540.618	287.236
7.04	Retenções	-36.010	-24.850
7.04.01	Depreciação, Amortização e Exaustão	-36.010	-24.850
7.05	Valor Adicionado Líquido Produzido	504.608	262.386
7.06	Vlr Adicionado Recebido em Transferência	20.538	4.327
7.06.02	Receitas Financeiras	19.113	3.052
7.06.03	Outros	1.425	1.275
7.06.03.01	Participação nos lucros de controladas	1.425	1.275
7.07	Valor Adicionado Total a Distribuir	525.146	266.713
7.08	Distribuição do Valor Adicionado	525.146	266.713
7.08.01	Pessoal	283.261	124.047
7.08.01.01	Remuneração Direta	266.212	124.047
7.08.01.04	Outros	17.049	0
7.08.02	Impostos, Taxas e Contribuições	66.773	59.820
7.08.02.01	Federais	66.773	59.820
7.08.03	Remuneração de Capitais de Terceiros	5.680	2.832
7.08.03.02	Aluguéis	5.680	2.832
7.08.04	Remuneração de Capitais Próprios	20.028	34.612
7.08.04.03	Lucros Retidos / Prejuízo do Período	11.367	30.977
7.08.04.04	Part. Não Controladores nos Lucros Retidos	8.661	3.635
7.08.05	Outros	149.404	45.402
7.08.05.01	Despesas financeiras	149.404	45.402



KoraSaúde

RELEASE DE RESULTADOS

—

2T22 | 6M22



SUMÁRIO

DESTAQUES 2T22	2
EVENTOS SUBSEQUENTES	3
COMENTÁRIO DA ADMINISTRAÇÃO	4
AGENDA DE DESENVOLVIMENTO SUSTENTÁVEL	13
SUMÁRIO DOS RESULTADOS	15
RECEITA LÍQUIDA	16
DADOS OPERACIONAIS	17
DADOS FINANCEIROS	20
ANEXOS	25

A **Kora Saúde** nasceu com o propósito de mudar o mundo da saúde, oferecendo **medicina de excelência a um valor justo**.

Somos a **rede privada de assistência médica que mais cresce no Brasil**, resultado de uma medicina moderna e de um sistema de saúde que cuida das pessoas por toda a vida, entregando avanço tecnológico, qualidade hospitalar e resolutividade.

Desde 2001, com a fundação do Hospital Meridional no município de Cariacica (ES), vivemos +20 anos de uma jornada que deu origem a **16 hospitais, em 5 estados** (Espírito Santo, Ceará, Goiás, Tocantins, Mato Grosso) e nas cidades satélites do **Distrito Federal**, totalizando **2 mil leitos** sob gestão, além de um parque cada vez mais completo na oferta de serviços de apoio diagnóstico e terapêutico, incluindo oncologia, análises clínicas, radiologia, hemodinâmica e outros.



Espírito Santo, 10 de agosto de 2022 - A Kora Saúde, uma das maiores redes hospitalares do Brasil com presença no ES, DF, MT, TO, GO e CE anuncia seus resultados para o segundo trimestre de 2022 (2T22) e primeiro semestre de 2022 (6M22).

DESTAQUES 2T22



Meridional e Vale

anunciam parceria exclusiva



Anchieta e CNU

credenciados



Expansão

Obras em dia e inaugurações de leitos



R\$519 M

de receita líquida



R\$118 M

de EBITDA Ajustado



R\$30 M

de Lucro Líq. Ajustado



R\$25 M

de Receita Líquida de Oncologia



+ 24,9 mil

avisos cirúrgicos



77%

de taxa de ocupação de leitos



+ 117 mil

Pacientes-dia



SADT

Conclusão da aquisição do IDE e IRT¹

¹ IDE e IRT: Instituto de Diagnósticos Especializados e Instituto de Radioterapia de Taguatinga

EVENTOS SUBSEQUENTES

Kora Saúde amplia sua presença no estado de Goiás

Em julho de 2022, a Kora Saúde anunciou a **aquisição do Hospital Encore**, localizado em Aparecida de Goiânia, região metropolitana de Goiânia. O Hospital Encore é uma das principais referências de cardiologia no estado de Goiás e possui um corpo clínico reconhecido nacionalmente pela sua elevada produção científica. Resultado da sua excelência médica, também é responsável pela operação dos serviços de hemodinâmica no Hospital Samaritano e no Instituto Médico de Ceres, ambos em Goiás.

O Hospital Encore possui 50 leitos – sendo 44% de leitos de unidade de terapia intensiva (“UTI”) – além de 4 salas cirúrgicas, pronto socorro de referência na região, um centro de diagnóstico por imagem próprio e duas salas de hemodinâmica. O Hospital opera com altas taxas de ocupação e possui mais de 1.500 m² de área contígua para crescimento orgânico, além de 1.200 m² de área anexa.

Não haverá saída de caixa no momento da aquisição (cash-out). A Kora Saúde, através da sua subsidiária Ilha do Boi, irá investir na operação adquirida a fim de financiar o crescimento e readequar a estrutura de capital. Como parte da aquisição, o Sr. Mauricio Lopes Prudente, médico cardiologista e um dos principais acionistas do Encore, converterá parte das suas quotas em uma participação de 3% (três por cento) na Ilha do Boi, assumindo, assim, um papel importante na operação da Kora Saúde em Goiás.

A Kora Saúde segue investindo na expansão de seus negócios nas regiões em que atua, crescendo para reforçar seu compromisso de praticar medicina de excelência a um valor justo em todas as localidades onde está presente. O Hospital Encore foi a **10ª aquisição realizada desde o IPO da Companhia**¹, em agosto de 2021.



COMENTÁRIO DA ADMINISTRAÇÃO



A Administração da Kora Saúde Participações S.A. (“Kora” ou “Companhia”) apresenta seus resultados referentes ao segundo trimestre de 2022 (“2T22”) e primeiro semestre de 2022 (“6M22”).

A Kora Saúde é o resultado de uma medicina moderna e de um sistema de saúde que cuida das pessoas por toda a vida, entregando avanço tecnológico, qualidade hospitalar e resolutividade para seus pacientes. Desde 2001, com a fundação do Hospital Meridional em Cariacica, a Companhia viveu 20+ anos de uma jornada que deu origem a 16 hospitais, em 5 estados + DF.

Após um 2021 transformacional, caracterizado pelo forte ritmo de aquisições, expansão geográfica e abertura de capital, a Kora Saúde encerra os seis primeiros meses de 2022 se consolidando como um dos principais nomes da gestão hospitalar do Brasil.

Neste período, a Companhia avançou em todas suas estratégias de crescimento: (i) aquisições, (ii) crescimento orgânico (*brownfields*) e (iii) serviços de apoio diagnóstico e terapêutico (SADT).

Na **estratégia de aquisições**, até o momento já concluímos as aquisições e integrações de 3 ativos estratégicos, sendo eles: (i) H. São Francisco, em Ceilândia, (ii) Instituto de Diagnósticos Especializados (“IDE”), e (iii) Instituto de Radioterapia de Taguatinga (“IRT”).

Na **estratégia de crescimento orgânico** (*brownfields*), a Kora Saúde vem evoluindo em suas obras de expansão conforme o cronograma estipulado. Destaque para a inauguração de 23 novos leitos no Meridional Vitória.

Na **estratégia de serviços de apoio diagnóstico e terapêutico (SADT)**, a Companhia avançou em todos seus HUBs. Destaque para o HUB Ceará, no qual concluímos com sucesso a primarização de exames laboratoriais e análises clínicas no H. São Mateus e H. Gastroclínica. Nesse período, a Companhia também investiu na expansão do parque de ativos, com aquisição de equipamentos de imagem a fim de suportar o crescimento nessa vertical de negócios.

A consistência na execução e a assertividade dessa estratégia de crescimento podem ser comprovadas pelos resultados a seguir apresentados.

FORTALECIMENTO DA MEDICINA NO CENTRO-OESTE:

Kora Saúde vem ampliando de forma consistente e estratégica a sua presença nas cidades satélites do Distrito Federal, no Mato Grosso e em Goiás. Em apenas 15 meses a Companhia se tornou um dos principais players da região, através da aquisição de 4 novos ativos reconhecidos pela excelência – tanto pelos pacientes quanto pela comunidade médica – e bom relacionamento com as fontes pagadoras locais. Atualmente a Kora Saúde administra aprox. **720 leitos** na região, que passa a ser composta pelo (i) **H. Anchieta** (Taguatinga-DF), com 270 leitos, (ii) **H. São Francisco** (Ceilândia-DF), com 179 leitos, (iii) **H. São Mateus** (Cuiabá-MT), com 120 leitos, (iv) **ING** (Goiânia-GO), com 105 leitos e (v) **H. Encore** (Aparecida de Goiânia-GO), com 50 leitos.

H. Anchieta & Kora Saúde: 1 ano de parceria, crescimento e novos negócios

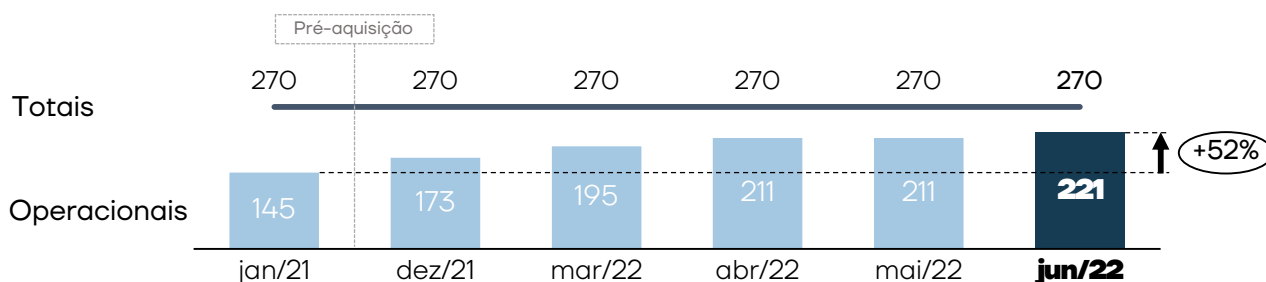
Adquirido em maio de 2021, o H. Anchieta celebrou o primeiro aniversário da aquisição pela Kora Saúde. Nesse período, integramos a operação hospitalar com grande sucesso e fomos capazes de consolidar rapidamente a liderança da Kora Saúde nas cidades satélites do Distrito Federal – uma praça até então inédita para a Companhia.

Nesse último ano, ampliamos a complexidade do H. Anchieta através do (i) **pronto-socorro** mais robusto, (ii) oferta de **atendimento primário** completo, com equipes médicas cada vez mais diversas (iii) maior oferta de leitos de **unidades de terapia intensiva** (UTI); (iv) maior oferta de leitos de **unidades de internação**; (v) oferta de **novas linhas de cuidado**; (vi) investimentos estratégicos nos **centros cirúrgicos**; (vii) estruturação do **núcleo de captação de pacientes** em hospitais, clínicas e *home-care*; (viii) ampliação do **relacionamento com as fontes pagadoras** pré-existentes; (ix) **credenciamentos** de novas fontes pagadoras; (x) fortalecimento dos serviços de apoio diagnóstico e terapêutico (**SADT**); (xi) novos **rituais de gestão** e acompanhamento de performance; entre outros.

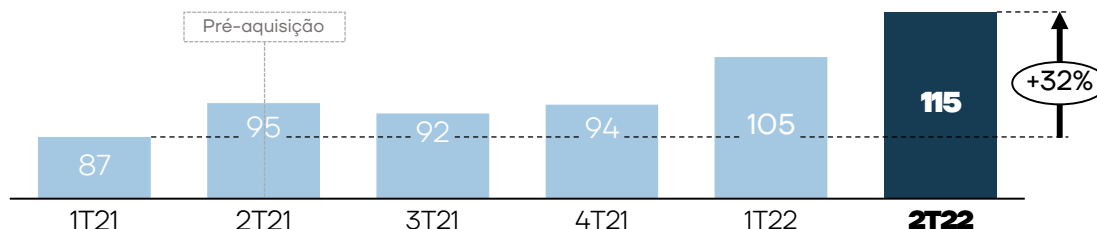


Refletindo o trabalho exposto acima, o Hospital Anchieta encerrou o trimestre com **221 leitos operacionais**, crescimento de 52% em relação ao início de 2021 (145 leitos) e recorde de receita, totalizando R\$115 milhões no 2T22, crescimento de 32% em relação ao 1T21 (pré-aquisição).

Hospital Anchieta Evolução dos leitos



Hospital Anchieta Receita Líq. Total (R\$ M)



Atribuímos parte significativa dessas conquistas à sólida estratégia de **Integração & Gestão da Mudança**. Trata-se de um processo proprietário da Kora Saúde que envolve transparência na conduta, alto fluxo de comunicação e capacitação, metas de sucesso bem definidas, clareza nos papéis e responsabilidades e, principalmente, o engajamento dos colaboradores, líderes, corpo clínico, fontes pagadoras, fornecedores e demais partes, que são envolvidas já em estágios iniciais da aquisição.

Os resultados reportados pelo Anchieta comprovam, de forma consistente, a capacidade da Kora Saúde em agregar qualidade, complexidade e resolutividade para os hospitais adquiridos, escalando nacionalmente sua *expertise* e sua missão de cuidar de pessoas.

H. Anchieta: novos negócios

Destacamos também que, em junho de 2022, o Hospital Anchieta concluiu o credenciamento da **Central Nacional Unimed (C.N.U.)**, iniciando o atendimento para as +200 mil vidas beneficiárias na região de Brasília e adjacências. Também no 2T22, concluímos os credenciamentos com importantes fontes pagadoras locais de médio porte, somando 85 mil vidas beneficiárias que passam a contar com os cuidados do H. Anchieta.



Também em junho, iniciamos a operação da **Oncologia Anchieta**, realizando o primeiro tratamento de infusão quimioterápica do hospital. Essa é uma linha de cuidado que já conta com uma equipe médica ativa, composta por hematologistas, oncologistas e toda infraestrutura de apoio.

Demais destaques do HUB Centro-Oeste



O H. São Francisco e o Instituto de Radioterapia de Taguatinga (IRT) – aquisições concluídas em janeiro e abril de 2022, respectivamente – tiveram a jornada de **integração 100% concluída** durante o 2T22, em linha com o cronograma estipulado.

Paralelamente à execução do plano de 100 dias, o H. São Francisco também vem implementando oportunidades mapeadas tanto na frente de sinergias quanto na frente de novos negócios. Já no 2T22, avançamos em: (i) **novas equipes** médicas; (ii) estruturação do **núcleo de captação de pacientes** em hospitais, clínicas e *home-care*; (iii) **padronização** do modelo de remuneração; (iv) investimentos em **infraestrutura**; (v) primarização da **hemodiálise**; entre outros.

FORTALECIMENTO DA LIDERANÇA DO ESPÍRITO SANTO

A **Rede Meridional** iniciou o ano de 2022 com um plano sólido de crescimento e consolidação no Espírito Santo. As primeiras entregas desse plano compreenderam a inauguração de um centro de oncologia no município de Serra, a aquisição do Instituto de Diagnóstico por Imagem (“IDE”), entre outros importantes avanços na ampliação de linhas de cuidados e especialidades médicas. No 2T22, a Rede Meridional reportou mais um trimestre consecutivo de desenvolvimentos operacionais, resultados financeiros e crescimento de negócios, em linha com o plano desenvolvido. Destacamos:

Rede Meridional e Vale-PASA assinam parceria inovadora



A Rede Meridional e o PASA, operadora de saúde da autogestão da Vale, assinaram uma parceria exclusiva de prestação de serviços de saúde que beneficiará os colaboradores, seus dependentes e os aposentados da mineradora.

Através de um **modelo inédito e inovador**, o PASA passa a contar com clínicas próprias de atendimento ambulatorial funcionando dentro dos hospitais Meridional Cariacica, Meridional Vitória, Meridional Serra e Meridional Praia da Costa.

A abertura dessas clínicas – já inauguradas com sucesso no mês de agosto – estende a área de atuação da operadora, que passa a contar com a infraestrutura da Rede Meridional em 4 municípios distintos no estado do Espírito Santo. Além de ampliar a abrangência geográfica, a parceria fortalecerá o atendimento médico primário, buscando atuar na prevenção, a fim de obter diagnósticos precoces, resultando em uma gestão de saúde mais assertiva e com menor sinistralidade.

Através dessa parceria a Kora Saúde reafirma o compromisso de conduzir seus negócios de forma próxima e transparente junto às fontes pagadoras, buscando uma **relação sustentável e de longo prazo**.




Meridional Vitória inaugura 23 leitos em novo andar

O Meridional Vitória (antiga Maternidade Santa Úrsula) é um hospital com mais de 30 anos de referência em ginecologia e obstetrícia, sendo eleito, por voto popular, como a melhor maternidade privada do Espírito Santo.

Adquirido pela Kora Saúde em 2019, o Meridional Vitória vem se tornando uma plataforma cada vez mais completa no cuidado com a saúde. Desde a aquisição, já inauguramos um pronto-socorro 24 horas, um centro de especialidades médicas com mais de 60 consultórios voltados ao atendimento eletivo, uma operação robusta de serviços de apoio diagnóstico e terapêutico (SADT), com análises clínicas, setor de imagem e um centro de oncologia. Em linha com o plano de investimentos deste hospital, no mês de maio as obras de expansão do novo andar foram concluídas, adicionando **23 leitos** que já se encontram operacionais, além de **duas salas cirúrgicas** e uma nova **sala de parto humanizado**. Os novos leitos trazem uma hotelaria com padrão superior, oferecendo um espaço mais amplo e moderno, aliados ao conceito de humanização, conforto, segurança e bem-estar durante o período de internação.

A inauguração representa um **crescimento de 48% na capacidade do Meridional Vitória**, que passa a contar com 71 leitos, sendo 28% dos leitos destinados às UTIs adulta e neonatal.



Centro de distribuição da Rede Meridional: mais eficiência na cadeia de suprimentos

Neste trimestre fortalecemos a parceria com os **principais fornecedores** da Curva A, através do **planejamento integrado das compras** de medicamentos. Além da maior previsibilidade, esse modelo permite uma redução no custo logístico unitário e traz maior eficiência no abastecimento do centro de distribuição da Rede Meridional.

Sobre o centro de distribuição: estrategicamente localizado no município de Serra (ES), o CD conta com 1.000 m² verticalizados que tem por objetivo dar agilidade na cadeia de suprimentos, reduzir desperdícios e liberar até 70% do espaço físico destinado ao estoque necessário dentro dos hospitais.

[Clique aqui](#) para saber mais.

Rede Meridional: uma marca consagrada no Espírito Santo



O resultado do investimento contínuo, da inovação e do sucesso na missão de cuidar da saúde e do bem-estar das pessoas é comprovado por mais um prêmio na pesquisa de Recall de Marcas no segmento de Hospitais.

Desde 2006 a Rede Meridional é líder consecutiva na categoria, reflexo de sua excelência médica, reconhecida tanto pela comunidade local quanto pelo corpo clínico e pelas fontes pagadoras.



FORTALECIMENTO DA LIDERANÇA NO TOCANTINS


Inauguração do **Centro de Especialidades** e ampliação do **Pronto-Socorro**

Através de 2 hospitais no Estado do Tocantins, a [Rede Medical](#) possui liderança na praça, sendo uma referência também para a população de outros estados na região Norte. Desde a aquisição, ao final de 2020, a Kora Saúde realizou investimentos que tornaram a Rede Medical cada vez mais complexa, resolutiva e acolhedora, gerando resultados sólidos e crescimento consistente.

Já em 2021, inauguramos o **Oncologia Medical**, que rapidamente se tornou uma referência para toda a região Norte, oferecendo serviços de oncologia clínica, hematologia, áreas de diagnóstico e boxes individuais para infusões.

No 2T22, concluímos as obras de expansão do Pronto-Socorro do Hospital Palmas Medical, com crescimento de 200% de área construída, que passa a totalizar 1,500 m². Além da ampliação física, o pronto-socorro passa a oferecer o atendimento em novas especialidades médicas, incluindo Pediatria, Ginecologia e Obstetrícia, Cardiologia, Cirurgia Geral.

Neste mesmo período, inauguramos um centro de especialidades médicas com 8 consultórios voltados ao atendimento eletivo, além de uma operação de serviços de apoio diagnóstico e terapêutico (SADT), com um centro de imagem que passa a incluir tomografia computadorizada, ressonância magnética, além do raio-X digital, ultrassom e ecocardiograma.



HUB CEARÁ: NOVAS TECNOLOGIAS, SINERGIAS E CRESCIMENTO



O recém-formado Hub Ceará – composto pelos hospitais **São Mateus**, **Grupo OTO** e **Gastroclínica** é uma operação estratégica, com oportunidades bem definidas de crescimento e sinergias.

Destacamos:

Hospital OTOClínica amplia infraestrutura para atendimento eletivo

No 2T22, concluímos a primeira fase da **ampliação do H. OTOClínica Matriz**, cuja infraestrutura é destinada ao atendimento de pacientes eletivos. Nesta ampliação, inauguramos consultórios médicos adicionais e uma operação robusta de diagnóstico por imagem.

Em linha com o objetivo de ser referência em qualidade médica, adquirimos o **único tomógrafo de 320 canais *aquilion one* da região nordeste do Brasil**, além de um mamógrafo de digitalização 3D, novos ultrassons, entre outros. Tais investimentos permitem uma avaliação médica mais assertiva, maior produtividade na realização dos exames e menores prazos na emissão de laudos.



Hub Ceará conclui *roll-out* da operação da **OTOLab**

As oportunidades de crescimento e sinergias de receita dentro do Hub Ceará incluem a primarização de exames laboratoriais e análises clínicas através da plataforma da **OTOLab** – uma empresa do Grupo OTO. Alinhado com essa estratégia, o **H. São Mateus** iniciou a operação conjunta com a OTOLab a partir do 2T22, dando sequência à primarização do **H. Gastroclínica**, concluída no 1T22. Tais iniciativas associadas ao *ramp-up* dos demais projetos vigentes resultaram no **recorde de produção** de análises clínicas no Hub Ceará, totalizando **130 mil exames** no mês de junho.

Consolidação do Hub Ceará: demais entregas

Além das iniciativas acima, no 2T22 o Hub Ceará contou com importantes conquistas em suas operações, sendo elas: (i) *ramp-up* da **OtoclínicaSul** com recorde de 5,5 mil atendimentos/mês, crescimento de 150% em relação à média de 2021; (ii) reforma e ampliação dos **leitos de UTI** no H. São Mateus; (iii) **novas equipes médicas** e ampliação das linhas de cuidado; (iv) primarização dos serviços de **nutrição clínica** no H. Gastroclínica e H. São Mateus; (v) aquisição de **novos equipamentos** dos centros cirúrgicos; e (vi) **novos credenciamentos** com fontes pagadoras locais. A consolidação do Hub Ceará se encontra em linha com o planejado, com a execução de iniciativas aderentes à estratégia da Kora Saúde em oferecer medicina de excelência a um valor justo, através de um sistema de saúde que cuida das pessoas por toda a vida, entregando avanço tecnológico, qualidade hospitalar e resolutividade.

Novas unidades



AGENDA DE DESENVOLVIMENTO SUSTENTÁVEL

Afirmando o compromisso com a transparência e o diálogo aberto com os públicos de relacionamento, a Kora Saúde vem desenvolvendo sua jornada de sustentabilidade, integrando as informações financeiras aos aspectos ambientais, sociais e de governança (ESG). Nesse sentido, compartilhamos abaixo os principais destaques:

• Impacto ambiental



A Kora Saúde recebeu o Certificado Internacional de Energia Renovável (I-REC) em 5 hospitais. O I-REC comprova que eletricidade consumida vem de **fontes renováveis**, colaborando com o combate às mudanças climáticas. Na frente de eficiência energética, destacamos também que 50% dos nossos hospitais já atuam no mercado livre de energia e os demais deverão migrar para modelos mais eficientes já nos próximos períodos. Por fim, a partir de 2022, a Kora Saúde concluiu com sucesso a conversão do H. Anchieta em seu primeiro hospital suprido 100% com energia solar.

• Impacto social

Recebemos os selos “Top Performer” e “UTI Eficiente 2022”, da Epimed Solution, em reconhecimento aos resultados clínicos notáveis no cuidado dos pacientes críticos nas unidades de terapia intensiva (UTIs). Os hospitais premiados foram Meridional Cariacica (ES), H. Anchieta (DF), H. São Francisco (DF) e Instituto Neurológico de Goiânia (GO). O reconhecimento reflete a **qualidade do serviço de saúde** - um dos tópicos materiais na jornada de sustentabilidade da Kora Saúde.

• Governança

Em abril, o Conselho de Administração aprovou o **Programa de Recompra** de ações da Companhia. O Programa permite a aquisição de até 15,6 milhões de ações até outubro de 2023, equivalente a 2% do total da Companhia. Até o final de junho foram recomprados 35% do permitido pelo Programa.

Também no mês de abril, a Companhia realizou sua primeira Assembleia Geral Ordinária e Extraordinária (**AGOE**) pós IPO, no formato digital, por meio de Boletim de Voto à Distância ou do sistema eletrônico de participação remota. A Assembleia contou com a participação de mais de 90% do capital social e todas as matérias foram aprovadas.

AGRADECIMENTOS

Por mais um trimestre a Companhia reporta **resultados consistentes** com sua estratégia de **crescimento e consolidação**, seguindo confiante na trajetória escolhida. O sucesso da Kora Saúde é reflexo do empenho e determinação de cada profissional, do corpo clínico e a comunidade médica, que seguem trabalhando para cumprir nosso propósito mudar o mundo da saúde, oferecendo medicina de excelência a um valor justo. Agradecemos a todos os nossos colaboradores pela dedicação contínua e aos nossos investidores, credores e demais *stakeholders* pela confiança em 2022.

A Administração

SUMÁRIO DOS RESULTADOS

R\$ milhões	2T22	2T21	Δ%	1T22	Δ%	6M22	6M21	Δ%
Número de Hospitais	16	11	45%	16	0%	16	11	45%
Leitos totais <small>(final do período)</small>	1.979	1.212	63%	1.956	1%	1.979	1.212	63%
Leitos operacionais <small>(final do período)</small>	1.706	1.096	56%	1.633	4%	1.706	1.096	56%
Receita Líquida	518,8	306,8	69%	478,7	8%	997,5	523,3	91%
EBITDA Aj.	117,8	88,8	33%	111,5	6%	229,3	147,6	55%
Margem EBITDA Aj.	22,7%	29,0%	6 p.p.	23,3%	-0,6 p.p.	23,0%	28,2%	-5 p.p.
Lucro Líquido Aj. ¹	29,6	37,3	-20%	47,1	-37%	76,7	62,0	24%
Margem Líquida Aj. ¹	5,7%	12,1%	-6 p.p.	9,8%	-4 p.p.	7,7%	11,9%	-4 p.p.

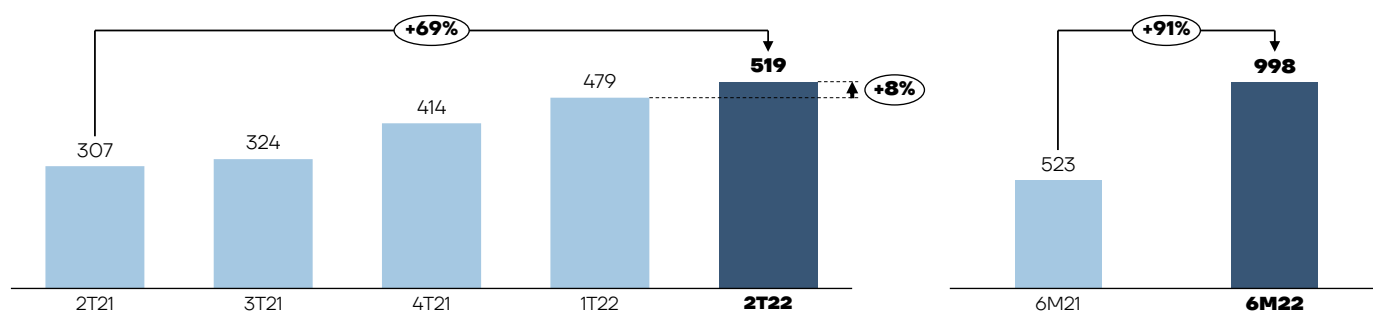
¹ Detalhamento dos ajustes na seção de [Lucro Líquido e Lucro líquido ajustado](#)



RECEITA LÍQUIDA

Por mais um trimestre, a Kora Saúde reportou **recorde histórico de receita líquida**. Neste período, a Companhia apresentou crescimento de 69% comparado ao 2T21 e 8% vs. o 1T22. No acumulado no ano, a receita líquida totalizou **R\$998 milhões**, crescimento de 91% em relação ao mesmo período do ano anterior e consolidando, mais uma vez, a Kora Saúde como a empresa com a **maior taxa de crescimento do mercado hospitalar brasileiro**, considerando dados publicados pelas companhias de capital aberto.

Receita líquida total - R\$ M



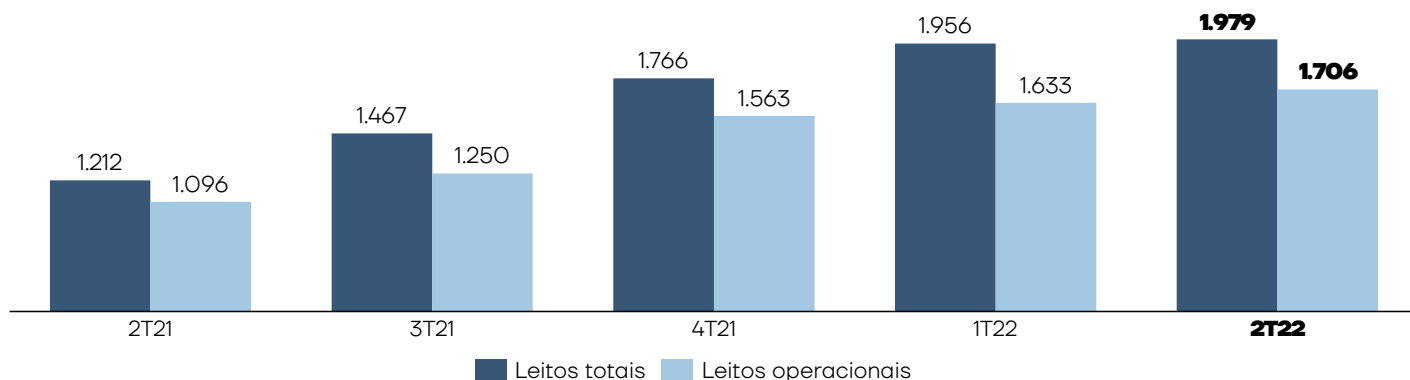
A receita líquida no 2T22 totalizou **R\$519 milhões**, crescimento de +69% vs. 2T21 e +8% vs. 1T22, representando o maior nível de faturamento histórico da Kora Saúde

O crescimento da receita líquida foi positivamente impactado por: (i) crescimento orgânico na base de hospitais já existentes; (ii) aquisição do H. São Francisco (DF), cuja consolidação começou a partir de fevereiro/22; (iii) aumento na taxa de ocupação e (iv) aumento da receita de serviços apoio diagnóstico e terapêutico (SADT), através da crescente performance de análises clínicas, radiologia e infusões oncológicas.



DADOS OPERACIONAIS

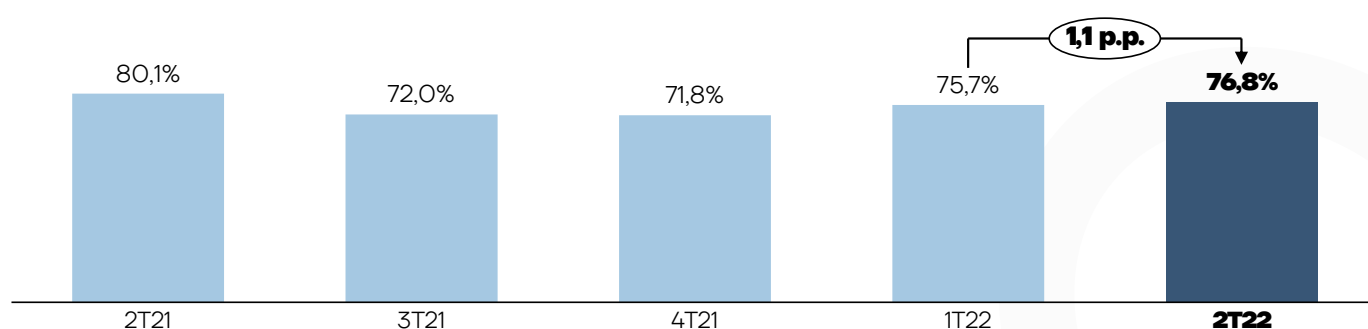
Evolução do Número de Leitos



A Companhia encerrou o 2T22 com 1.979 leitos totais, sendo 1.706 operacionais. Ao final de junho, a razão entre leitos operacionais e totais reflete a nova abertura de leitos operacionais do Hospital Anchieta, bem como as primeiras entregas dos leitos *brownfields* – com destaque para a inauguração de 23 leitos do Meridional Vitória. Os leitos totais apresentaram crescimento de 63% vs. o 2T21, resultado da estratégia de expansão geográfica da Companhia.

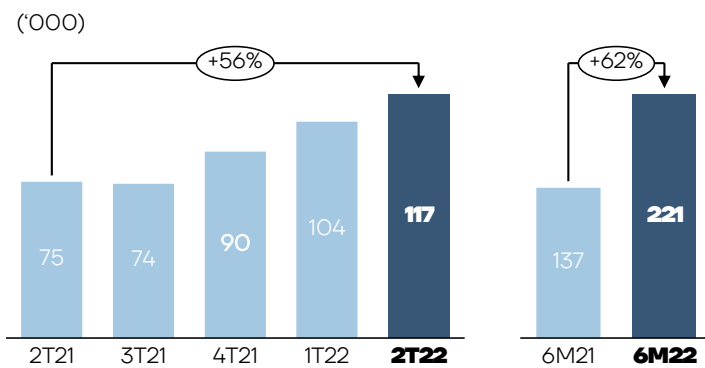
Taxa de Ocupação de Leitos Operacionais

A taxa de ocupação de leitos totalizou 76,8% no 2T22, crescimento de 1,1 p.p. em relação ao 1T22 e segundo trimestre consecutivo de expansão. A melhora sequencial na taxa de ocupação reflete os planos de ação traçados pela Companhia a fim de equalizar a performance dos hospitais recém-adquiridos através de uma maior complexidade no atendimento hospitalar, pautada por investimentos em um pronto-socorro robusto, equipes médicas complementares, tecnologias, serviços de apoio e qualidade assistencial.



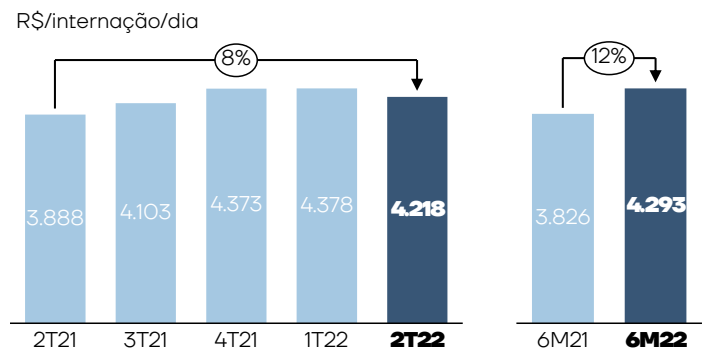
Volume de Internações

O volume de internações nos hospitais da Kora Saúde, medido pelo indicador 'paciente-dia', mostrou forte crescimento no 2T22. A Companhia atingiu 117 mil diárias de internação, volume 56% acima do mesmo período do ano anterior e 12% acima do 1T22. O volume foi impulsionado pelas aquisições realizadas nos últimos 12 meses, aumento da complexidade nos novos hospitais e retomada dos procedimentos não relacionados à COVID-19.



Ticket médio

O cálculo do ticket médio leva em consideração a receita líquida (ex-oncologia) e o volume de internações do período. No 2T22, o ticket médio reportou um total de R\$4.218 por internação, crescimento de 8% vs. o 2T21, refletindo a estratégia da Companhia de ampliar a parceria com as fontes pagadoras, através de novos credenciamentos e serviços de apoio.

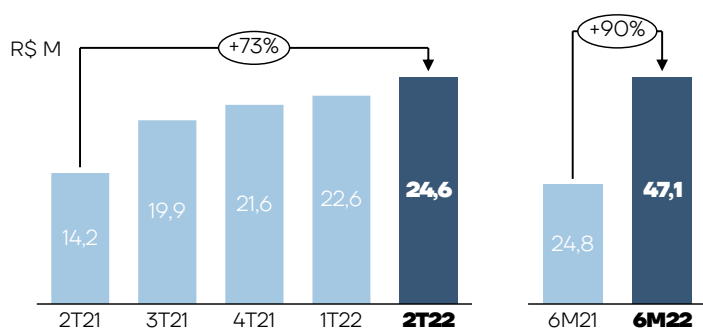


ONCOLOGIA

O sólido crescimento na linha de tratamentos oncológicos reflete a assertividade na estratégia da Kora Saúde em oferecer cada vez mais resolutividade para seus pacientes, se consolidando como uma plataforma integrada nos cuidados à saúde. No 1T22, inauguramos o espaço **Oncologia Serra**, oferecendo serviços de oncologia clínica, hematologia, touca de crioterapia e comportando ambulatorios, áreas de diagnósticos e boxes individuais para infusões. Neste trimestre, também avançamos na linha própria de **cuidados oncológicos do Hospital Anchieta**, que já se encontrou operacional ao final de junho. A Companhia segue confiante nas oportunidades mapeadas e nas vantagens estruturais da Kora Saúde para o segmento oncológico.


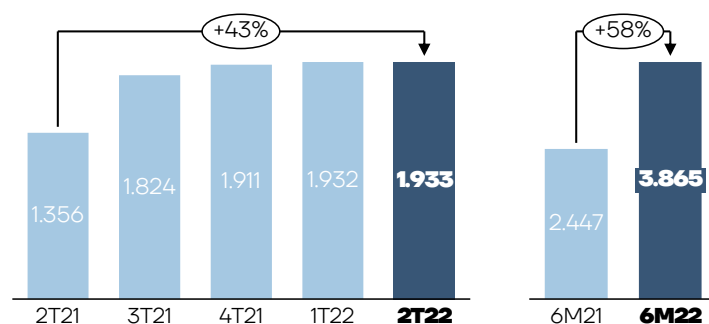
Receita Líquida (Oncologia)

Por mais um trimestre, a operação de oncologia teve recorde histórico de receita líquida, totalizando R\$24,6 milhões no período, crescimento de 73% vs. 2T21 e crescimento de 9% vs. o 1T22. No acumulado do ano a receita líquida totalizou R\$47,1 milhões no período, crescimento de 90% vs. 6M21.



Número de Tratamentos

O volume de infusões oncológicas continua expandindo e, no 2T22, a Companhia realizou 1.933 tratamentos, 43% acima do que o mesmo período no ano anterior. No acumulado do ano, a Companhia performou 3.865 tratamentos, um crescimento de 58% vs. o 6M21.



DADOS FINANCEIROS

Custos dos Serviços Prestados

No 2T22, os custos operacionais totalizaram R\$375 milhões, crescimento de 75% em relação ao mesmo período do ano anterior. O crescimento nos custos resulta principalmente da rubrica de Pessoal, que totalizou R\$120 milhões no 2T22, crescimento de 97% em relação ao mesmo período do ano anterior. Este, por sua vez, está relacionado à pressão temporária dos hospitais recém adquiridos.

Os custos de Materiais e Medicamentos totalizaram R\$99 milhões no 2T22, crescimento abaixo a receita, já demonstrando os benefícios de **ganhos de escala** que a Kora Saúde vem conquistando frente aos maiores volumes negociados.

Os custos com Serviços de terceiros totalizaram R\$113 milhões no 2T22, crescimento de 102% em relação ao mesmo período do ano anterior. O aumento dos custos está relacionado principalmente ao crescimento da receita, à pressão temporária dos hospitais recém adquiridos e aos investimentos na contratação de novas especialidades médicas em prontos-socorros a fim de tornar tais operações mais robustas.

R\$ milhões	2T22	2T21	Δ%	1T22	Δ%	6M22	6M21	Δ%
Receita Líquida	518,8	306,8	69%	478,7	8%	997,5	523,3	90,6%
Pessoal	(120,3)	(61,1)	97%	(106,8)	13%	(227,1)	(106,4)	113%
Materiais e Medicamentos	(98,8)	(59,9)	65%	(93,0)	6%	(191,7)	(100,9)	90%
Serviços de terceiros	(113,1)	(56,0)	102%	(105,8)	7%	(218,9)	(100,5)	118%
Utilidades e serviços	(32,8)	(28,0)	17%	(27,4)	19%	(60,2)	(41,6)	45%
Aluguéis	(2,8)	(0,8)	255%	(2,9)	-1%	(5,7)	(2,8)	101%
Depreciações e amortizações	(7,3)	(8,4)	-13%	(14,5)	-50%	(21,7)	(14,9)	46%
Custos dos serviços prestados	(375,1)	(214,2)	75%	(350,3)	7%	(725,4)	(367,1)	98%
% da Receita Líquida	72,3%	69,8%	2,5 p.p.	73,2%	-0,9 p.p.	72,7%	70,1%	2,6 p.p.

Despesas Gerais e Administrativas

No 2T22, as despesas gerais e administrativas totalizaram R\$51,2 milhões, impactadas pelo efeito não-caixa de R\$8,5 milhões, referente ao plano de remuneração baseado em ações. Excluído esse efeito, as despesas gerais e administrativas totalizaram R\$42,7 milhões, apresentando um aumento de 52% em relação ao 2T21 e refletindo os ganhos de alavancagem operacional.

Destacamos que as aquisições dos últimos 12 meses pressionam temporariamente as despesas operacionais, uma vez que os hospitais adquiridos apresentam margens menores que a base de “mesmos hospitais”. Notamos também que os gastos não recorrentes com M&A e Integração (rescisões, advogados, consultorias, entre outros) adicionam pressão no curto prazo. Os gastos não recorrentes são detalhados na seção de EBITDA ajustado.

R\$ milhões	2T22	2T21	Δ%	1T22	Δ%	6M22	6M21	Δ%
Receita Líquida	518,8	306,8	69%	478,7	8%	997,5	523,3	91%
Stock-Option (SOP) (efeito não-caixa)	(8,5)	-	n.a.	(8,5)	0%	(17,0)	-	n.a.
Pessoal	(20,7)	(7,5)	175%	(18,4)	13%	(39,1)	(17,7)	121%
Serviços de terceiros	(10,3)	(10,7)	-3%	(12,9)	-20%	(23,2)	(18,2)	28%
Viagens e hospedagens	(1,5)	(0,3)	455%	(0,7)	119%	(2,1)	(0,9)	148%
Outras despesas	(4,4)	(1,6)	177%	(4,3)	3%	(8,7)	(2,2)	n.a.
Amortizações	(5,7)	(7,9)	-28%	(8,5)	-33%	(14,3)	(10,0)	43%
Despesas gerais e administrativas (ex-SOP)	(42,7)	(28,0)	52%	(44,8)	-5%	(87,5)	(48,9)	79%
Desp. gerais e administrativas total	(51,2)	(28,0)	83%	(53,3)	-4%	(104,5)	(48,9)	114%
% da Receita Líquida	9,9%	9,1%	0,7 p.p.	11,1%	-1,3 p.p.	10,5%	9,3%	1,1 p.p.

EBITDA e EBITDA Ajustado

Os resultados no processo de extração de sinergias dos hospitais recém-adquiridos, somado à diluição de SG&A e alavancagem operacional levaram a um EBITDA Aj. da Companhia de R\$118 milhões no 2T22 e **R\$229,4 milhões** no acumulado do ano, crescimento de 33% em relação ao 2T21 e 55% em relação ao 6M21.

R\$ milhões	2T22	2T21	Δ%	1T22	Δ%	6M22	6M21	Δ%
Lucro Líquido	0,9	20,7	-95%	19,1	-95%	20,0	34,6	-42%
Resultado Financeiro	76,9	27,4	181%	53,4	44%	130,3	42,4	208%
Imposto de Renda e CSLL	10,4	12,1	-14%	0,3	3541%	10,7	23,2	-54%
Depreciações e amortizações	13,0	16,3	-20%	23,0	-43%	36,0	24,9	45%
EBITDA	101,3	76,5	32%	95,7	6%	197,1	125,0	58%
M&A e Integração	2,5	1,2	105%	4,6	-46%	7,1	3,8	87%
COVID-19	-	10,1	-100%	-	n.a.	-	16,3	-100%
Stock-Option (efeito não-caixa)	8,5	-	n.a.	8,5	0%	17,0	-	n.a.
Outros não recorrentes	5,5	1,0	452%	2,6	111%	8,1	2,4	243%
EBITDA Ajustado	117,8	88,8	33%	111,5	6%	229,4	147,6	55%
Margem EBITDA Ajustado (%)	22,7%	29,0%	-6,2 p.p.	23,3%	-0,6 p.p.	23,0%	28,2%	-5,2 p.p.

Os ajustes de Ebitda são referentes a custos e despesas não recorrentes com (i) M&A e Integração, (ii) Covid-19, (iii) Stock-Option e (iv) Outros.

Os ajustes relacionados à M&A e Integração consistem em rescisões, advogados, consultorias, entre outros. Esses custos e despesas adicionam pressão no curto prazo e são investimentos essenciais para a captura das sinergias identificadas. Os ajustes relacionados ao Stock-Option consistem em um efeito não-caixa, referente ao plano de remuneração de longo prazo firmado com diretores e gerentes da Companhia. Realizados ao longo de 2021, os ajustes relacionados ao COVID-19 consistiram em (i): equipamentos de proteção utilizados especificamente no tratamento da COVID-19 que não são faturados aos nossos clientes; (ii) adicional de insalubridade temporário pago aos colaboradores que atuam em contato direto com pacientes COVID-19. A Companhia entende, portanto, que os ajustes realizados nessa rubrica não são recorrentes e não geraram qualquer receita adicional independente do volume de pacientes. **A partir de 2022, a Companhia deixa de ajustar essa rubrica em razão da queda substancial nos tratamentos referentes ao COVID-19.**

Os ajustes relacionados a “Outros não recorrentes” consistem em custos e despesas extraordinárias.

Impacto IFRS-16

As despesas de arrendamento mercantil atingiram R\$13 milhões no 2T22 e foram contabilizadas em juros e depreciação. Considerando o efeito caixa, as despesas de aluguel da Kora Saúde correspondem a R\$10 milhões no mesmo período.

Lucro Líquido e Lucro Líquido Ajustado

A Companhia divulga o lucro líquido ajustado a fim de proporcionar maior visibilidade sobre a **rentabilidade recorrente de seus negócios operacionais**, com o ajuste de despesas não-caixa e itens não recorrentes.

O lucro líquido ajustado totalizou R\$30 milhões no 2T22 e a margem líquida ajustada atingiu 5,7% da receita líquida, impactada pelas maiores despesas financeiras.

R\$ milhões	2T22	2T21	Δ%	1T22	Δ%	6M22	6M21	Δ%
EBITDA	101,3	76,5	32%	95,7	6%	197,1	125,0	58%
Resultado Financeiro	(76,9)	(27,4)	181%	(53,4)	44%	(130,3)	(42,4)	208%
Imposto de Renda e CSLL	(10,4)	(12,1)	-14%	(0,3)	3541%	(10,7)	(23,2)	-54%
Depreciações e amortizações	(13,0)	(16,3)	-20%	(23,0)	-43%	(36,0)	(24,9)	45%
Lucro líquido	0,9	20,7	-95%	19,1	-95%	20,0	34,6	-42%
Amortização da mais-valia ¹	9,2	6,4	43%	9,2	0%	18,3	8,6	113%
IR/CS diferidos (ágio das aquisições)	3,0	2,1	48%	3,0	0%	6,1	4,0	53%
Stock option (não caixa)	8,5	-	n.a.	8,5	0%	17,0	-	n.a.
Itens não recorrentes	8,0	8,1	-2%	7,2	10%	15,3	14,9	3%
Lucro líquido Ajustado	29,6	39,3	-24%	47,1	-37%	76,7	62,0	24%
Margem líquida ajustada (%)	5,7%	12,8%	-7,1 p.p.	9,8%	-4,1 p.p.	7,7%	11,9%	-4,2 p.p.

¹ Valores líquidos da parcela dedutível de impostos IR/CS

Endividamento

Em maio de 2022, a Kora Saúde concluiu sua primeira captação de debêntures distribuídas no mercado, totalizando R\$700 milhões, sendo a 1ª série de R\$440 milhões com vencimento em maio de 2027, amortização ao final do 4º e 5º anos e remuneração de CDI+1,95% a.a. A 2ª série possui R\$260 milhões com vencimento em maio de 2029, amortização ao final do 6º e 7º anos e remuneração de CDI+2,20% a.a. A captação contou com a classificação “AA-.br”, com perspectiva estável, pela agência de risco de crédito Fitch Local.

Aproximadamente R\$210 milhões do montante captado foi destinado ao resgate antecipado de dívidas. Os recursos remanescentes seguem destinados ao reforço de caixa.

Ao final de exercício, a Companhia registrou uma dívida líquida de R\$1.508 milhões.

A Companhia segue com um robusto colchão de liquidez através de seus ativos imobiliários, avaliados em aproximadamente R\$600 milhões.

R\$ milhões	Jun/22	Mar/22	Dez/21
Empréstimos bancários e debêntures	2.034	1.572	1.334
Dívida bruta total	2.034	1.572	1.334
Caixa e equivalentes de caixa	526	211	397
Dívida Líquida	1.508	1.362	937
Contas a pagar por aquisição	615	590	522
Dívida Líquida + Contas a pagar por aquisição	2.123	1.952	1.458

Relações com Investidores

ri@korasaude.com.br

ANEXOS

Balanco Patrimonial

R\$ mil	30/06/2022	31/12/2021
Ativo	4.917.840	3.941.835
Circulante	1.477.020	1.001.603
Caixa e equivalentes de caixa	525.638	396.969
Contas a receber	738.870	488.981
Estoques	111.143	68.600
Outros ativos circulantes	101.369	47.053
Não Circulante	3.440.820	2.940.232
Imposto de renda e contribuição social diferidos	162.595	105.367
Outros ativos não circulantes	38.276	37.569
Investimentos	7.594	6.513
Ativos de direito de uso	853.473	323.360
Intangível	2.033.859	1.772.128
Imobilizado	345.023	695.295
Passivo + Patrimônio Líquido	4.917.840	3.941.835
Circulante	865.606	705.986
Fornecedores e outras obrigações	288.077	245.378
Contas a pagar por aquisição	234.126	215.334
Empréstimos	211.206	150.799
Passivos de arrendamento	50.758	39.324
Imposto de renda e contribuição social a pagar	35.633	42.293
Passivos relacionados a contratos com clientes	32.830	12.858
Dividendos propostos	12.976	-
Não Circulante	2.726.033	1.910.733
Contas a pagar por aquisição	381.009	306.199
Empréstimos	1.822.535	1.182.732
Passivos de arrendamento	338.402	314.491
Imposto de renda e contribuição social diferidos	103.153	50.447
Provisões para contingências	32.572	32.572
Outras obrigações	48.362	24.292
Patrimônio Líquido	1.326.201	1.325.117
Capital social	340.644	338.464
Reservas de capital	1.056.446	999.743
Reservas de lucros	(102.770)	(42.603)
Gasto com emissão de ações	(46.578)	(44.941)
Participação dos não controladores	82.686	74.454
Lucro/Prejuízo do período	11.367	-
Ações em tesouraria	(15.594)	-

Demonstração do Resultado

R\$ mil	2T22	2T21	Δ%	1T22	Δ%	6M22	6M21	Δ%
Receita bruta	569.365	333.269	71%	516.062	10%	1.085.427	564.260	92%
Deduções	(50.579)	(26.507)	91%	(37.319)	36%	(87.898)	(40.916)	115%
Receita líquida	518.786	306.762	69%	478.743	8%	997.529	523.344	91%
Custos dos serviços prestados	(375.066)	(214.241)	75%	(350.315)	7%	(725.381)	(367.114)	98%
Pessoal	(120.319)	(61.110)	97%	(106.787)	13%	(227.106)	(106.387)	113%
Materiais e medicamentos	(98.783)	(59.934)	65%	(92.955)	6%	(191.738)	(100.905)	90%
Serviços de terceiros	(113.084)	(55.979)	102%	(105.804)	7%	(218.889)	(100.530)	118%
Utilidades e serviços	(32.775)	(28.021)	17%	(27.448)	19%	(60.223)	(41.561)	45%
Aluguéis	(2.824)	(796)	255%	(2.856)	-1%	(5.680)	(2.832)	101%
Depreciações e amortizações	(7.281)	(8.401)	-13%	(14.464)	-50%	(21.745)	(14.899)	46%
Lucro bruto	143.720	92.521	55%	128.428	12%	272.148	156.230	74%
Margem bruta (%)	27,7%	30,2%	-2,5 p.p.	26,8%	0,9 p.p.	27,3%	29,9%	-2,6 p.p.
Despesas gerais e administrativas	(51.221)	(28.030)	83%	(53.287)	-4%	(104.508)	(48.883)	114%
Pessoal	(20.746)	(7.537)	175%	(18.360)	13%	(39.106)	(17.660)	121%
Stock-option	(8.525)	-	n.a.	(8.525)	n.a.	(17.050)	-	n.a.
Serviços de terceiros	(10.323)	(10.692)	-3%	(12.892)	-20%	(23.215)	(18.174)	28%
Viagens e hospedagens	(1.476)	(266)	455%	(674)	119%	(2.149)	(868)	148%
Outras despesas	(4.431)	(1.600)	177%	(4.293)	3%	(8.724)	(2.229)	291%
Amortizações	(5.721)	(7.935)	-28%	(8.544)	-33%	(14.265)	(9.952)	43%
Outras receitas (despesas)	(5.017)	(5.093)	-1%	(2.993)	68%	(8.010)	(8.442)	-5%
Resultado financeiro	(76.935)	(27.370)	181%	(53.356)	44%	(130.291)	(42.350)	208%
Equivalência patrimonial	836	787	6%	589	42%	1.425	1.275	12%
Lucro antes do imposto de renda	11.383	32.815	-65%	19.381	n.a.	30.765	57.830	-47%
Imposto de renda e contribuição social	(10.449)	(12.132)	-14%	(287)	3541%	(10.736)	(23.218)	-54%
Lucro líquido	934	20.683	-95%	19.094	-95%	20.029	34.612	-42%
Margem líquida (%)	0,2%	6,7%	-6,6 p.p.	4,0%	-3,8 p.p.	2,0%	6,6%	-4,6 p.p.

Fluxo de Caixa

R\$ mil	6M22	6M21
Lucro (prejuízo) antes do imposto de renda e da contribuição social	30.764	57.830
Fluxos de caixa das atividades operacionais		
Depreciação do ativo imobilizado e do direito de uso	21.223	14.350
Amortização do ativo intangível	14.787	10.501
Provisões de juros sobre empréstimos, amortização de custo de captação, financiamentos, debêntures e arrendamentos	119.050	19.520
Provisões para contingências	-	(148)
Atualização monetária - parcela diferida preço de aquisição	24.792	-
Equivalência patrimonial	(1.425)	(1.275)
Provisão de stock option	17.049	-
Variação de ativos e passivos:		
Contas a receber de clientes	(215.709)	(101.529)
Estoques	(39.846)	(18.362)
Outros ativos	(31.194)	-
Fornecedores e outras obrigações	45.038	62.616
Imposto de renda e contribuição social diferidos	(4.522)	-
Caixa líquido gerado pelas (aplicado nas) operações	(19.993)	43.503
Juros pagos (Empréstimos e Arrendamentos)	(93.408)	(22.529)
Imposto de renda e contribuição social pagos	(34.729)	(21.679)
Caixa líquido aplicado nas atividades operacionais	(148.130)	(705)
Fluxo de caixa das atividades de investimento		
Aquisição de controlada, líquida do caixa adquirido	(277.489)	(898.061)
Aquisição de imobilizado e intangível	(82.581)	(56.571)
Caixa líquido aplicado nas atividades de investimento	(360.070)	(954.632)
Fluxo de caixa das atividades de financiamento		
Empréstimos, financiamentos e debêntures - captações	902.000	770.800
Empréstimos e financiamentos e debêntures - amortizações	(236.897)	(57.263)
Pagamento do passivo de arrendamento	(13.706)	-
Aumento de capital	2.180	200.000
Pagamento de contas a pagar por aquisição	-	(601)
Gasto com emissão de ações	(1.637)	-
Ações em tesouraria	(15.071)	-
Caixa líquido gerado pelas (aplicado nas) atividades de financiamento	636.869	912.936
Aumento (redução) de caixa e equivalentes	128.669	(42.401)
Caixa e equivalentes no início do período	396.969	180.773
Caixa e equivalentes no final do período	525.638	138.372
Aumento (redução) de caixa e equivalentes	128.669	(42.401)



KoraSaúde
**RELEASE DE
RESULTADOS**

2T22 | 6M22



ri@korasaude.com.br



linkedin.com/company/kora-saúde



instagram.com/kora.saude



facebook.com/kora.saude



www.korasaude.com.br



Notas Explicativas Kora Saúde Participações S.A.

Notas explicativas às informações trimestrais individuais e consolidadas

Em 30 de junho de 2022, 30 de junho de 2021 e 31 de dezembro de 2021

Em milhares de reais, exceto quando indicado de outra forma

1. Informações sobre a Companhia

A Kora Saúde Participações S.A. é uma sociedade anônima de capital aberto domiciliada no Brasil e com sede na Avenida Desembargador Santos Neves, Nº 207, Cep 29.056-055 – Vitória – ES. A Companhia tem ações negociadas na Bolsa de Valores de São Paulo (B3 S.A. – Brasil, Bolsa, Balcão).

As informações trimestrais individuais e consolidadas da Companhia abrangem a Kora e suas Controladas e Coligadas (“Companhia” ou “Kora”). A Kora Saúde foi constituída em 1º de dezembro de 2010 e tem por objeto social:

(a) participação em outras sociedades não financeiras como sócia, quotista ou acionista; e

(b) prestação de serviços hospitalares, tais como: atividades de atendimento hospitalar; atividades de atendimento em pronto-socorro e unidades hospitalares para atendimento a urgências; atividades de atendimento a urgências e emergências; atividade de clínica médica (clínicas, consultórios e ambulatórios); outras atividades de serviços de complementação diagnóstica e terapêutica; serviços de banco de leite materno; serviços de remoções; outras atividades relacionadas com atenção à saúde; planos de saúde; aluguel de imóveis; atividade de fornecimento de infraestrutura de apoio e assistência a paciente no domicílio; atividade de limpeza não especificada anteriormente; atividade médica ambulatorial com recursos para realização de procedimentos cirúrgicos; atividades de serviços de complementação diagnóstica e terapêutica não especificadas anteriormente; serviços de bancos de células e tecidos humanos; UTI móvel; outras atividades de atenção ambulatorial; serviços de tomografia; serviços de diagnóstico por imagem com uso de radiação ionizante, exceto tomografia; serviços de quimioterapia; atividades de enfermagem; atividades de terapia de nutrição enteral e parenteral; laboratórios clínicos; atividades de fisioterapia; serviços de diagnóstico por imagem sem uso de radiação ionizante, exceto ressonância magnética; serviços de ressonância magnética; serviços de radioterapia e hemodinâmica.

A Companhia foi iniciada por um grupo de médicos que enxergaram a oportunidade de construir um complexo hospitalar de alta qualidade no município de Cariacica-ES, Hospital Meridional, no ano de 2001. Nos anos seguintes, a Companhia expandiu seus negócios por meio de relevantes aquisições como o controle do Hospital Meridional Praia da Costa S.A, Hospital São Francisco S.A e Hospital São Luiz S.A, além do desenvolvimento de uma nova unidade hospitalar na cidade do norte do Espírito Santo, Hospital Meridional São Mateus.

A Kora é controlada pelo fundo de investimento norte-americano H.I.G Capital através do fundo de investimento em participações denominado Fuji Brasil Partners.

Após o investimento realizado pelo H.I.G. Capital em 2018, a Kora adquiriu o controle do Hospital Metropolitano neste mesmo ano, na cidade de Serra, Espírito Santo. Além da Maternidade Santa Úrsula, na cidade de Vitória, Espírito Santo, em 2019, consolidando sua estratégia de crescimento nas principais cidades do Estado do Espírito Santo.

Ainda em 2019, a Companhia iniciou seu projeto de se tornar uma rede nacional de saúde a partir da aquisição do Hospital e Maternidade São Mateus, no Mato Grosso. Em 2020 a Kora chega a Palmas – TO, através das aquisições do Hospital Palmas Medical, UTI Hospital Santa Thereza e Hospital Santa Thereza.

Em março de 2021, a Kora enviou à Comissão de Valores Mobiliários (CVM) pedido para o registro de companhia aberta, Categoria A, este sendo concedido em 13 de maio de 2021.

Em maio de 2021, a Enseada do Suá Participações Ltda, controlada pela Kora, adquiriu a integralidade das quotas representativas do capital social da DKP Anchieta Holding Saúde Ltda, única e exclusiva titular das quotas do Hospital Anchieta, em Brasília-DF. O Hospital Anchieta foi inaugurado em 1995 e

Notas Explicativas Kora Saúde Participações S.A.

Notas explicativas às informações trimestrais individuais e consolidadas

Em 30 de junho de 2022, 30 de junho de 2021 e 31 de dezembro de 2021

Em milhares de reais, exceto quando indicado de outra forma

é considerado um dos maiores e mais reconhecidos hospitais do Distrito Federal e do Centro-Oeste. Foi o primeiro Hospital da América Latina a conquistar o Selo de Qualidade ISO 9001:2000.

Em 13 de agosto de 2021, a Companhia concluiu sua oferta pública de ações e a precificação (IPO), para negociação na B3 - Bolsa de Valores de São Paulo, entrando no Novo Mercado da B3, sob a codificação do ativo KRSA3.

Em agosto e setembro de 2021, a Camburi Participações Ltda., subsidiária integral da Kora, efetuou a compra de quotas para a aquisição de 100% da Clínica Digestiva Dr. Edgard Nadra Ary Ltda. ("Hospital Gastroclínica") e 100% do Hospital São Mateus, respectivamente, ambos localizados em Fortaleza – CE.

Inaugurado há mais de 40 anos, o Hospital Gastroclínica é um dos hospitais mais tradicionais da cidade de Fortaleza e referência no Ceará. O Hospital São Mateus foi fundado em 1993 e é reconhecido por oferecer serviços de alta complexidade, sendo referência no tratamento clínico e na especialidade de neurologia.

Em 1º de novembro de 2021 a Camburi Participações Ltda. efetuou a compra de 100% do Grupo OTO Saúde. O Grupo OTO é formado por uma das maiores rede hospitalares no Ceará e está presente nos municípios de Fortaleza, Caucaia e Messejana. Com esta aquisição, a Kora torna-se o maior grupo hospitalar no Ceará.

Em 8 de novembro de 2021 a controlada da Kora, Ilha do Boi Participações Ltda, realizou duas aquisições marcando a entrada do Grupo na cidade de Goiânia, Estado de Goiás, concluindo a aquisição de quotas representativas de 99,40% do capital social do Instituto de Neurologia de Goiânia Ltda. e 95,58% da participação societária da Angiocardis – Diagnósticos e Terapêutica Ltda. O Instituto Neurológico de Goiânia Ltda. foi fundado em 1975 e é referência nacional em cirurgias.

Em 31 de janeiro de 2022 a controlada da Kora, Itapuã Participações Ltda, concluiu a aquisição do Hospital São Francisco localizado em Brasília, Distrito Federal, adquirindo 100% das quotas representativas do capital social.

Em 01 de abril de 2022 a controlada da Kora, Laranjeiras Participações Ltda., concluiu a aquisição do Instituto de Diagnósticos Especializados Ltda. localizado em Brasília, Distrito Federal, adquirindo 100% das quotas representativas do capital social.

Em 08 de abril de 2022 a controlada da Kora, Itapuã Participações Ltda, concluiu a aquisição do Instituto de Radioterapia de Taguatinga localizado em Brasília, Distrito Federal, adquirindo 100% das quotas representativas do capital social.

2. Base de elaboração e apresentação das informações trimestrais

2.1 Declaração de conformidade (com relação às normas IFRS e às normas do CPC)

As informações trimestrais foram preparadas e estão sendo apresentadas de acordo com o Pronunciamento Técnico CPC 21 - Demonstração Intermediária e com a norma internacional IAS 34 - Interim Financial Reporting, emitida pelo International Accounting Standards Board - IASB, assim como a apresentação dessas informações está de forma condizente com as normas expedidas pela Comissão de Valores Mobiliários, aplicáveis elaboração das Informações Trimestrais – ITR, e evidenciam todas as informações relevantes próprias das informações trimestrais, e somente elas, as quais estão consistentes com as utilizadas pela administração na sua gestão.

Estas informações trimestrais devem ser lidas em conjunto com as demonstrações financeiras do exercício social encerrado em 31 de dezembro de 2021, uma vez que seu objetivo é prover uma atualização das atividades, eventos e circunstâncias significativas em relação àquela demonstração financeira.

Notas Explicativas Participações S.A.

Notas explicativas às informações trimestrais individuais e consolidadas

Em 30 de junho de 2022, 30 de junho de 2021 e 31 de dezembro de 2021

Em milhares de reais, exceto quando indicado de outra forma

Essas informações trimestrais foram aprovadas e autorizadas para publicação pela Administração em 10 de agosto de 2022.

Demonstrações dos fluxos de caixa

A Companhia faz a apresentação do Fluxo de Caixa Indireto, individual e consolidado. A principal utilidade desse método é mostrar as origens ou aplicações de caixa decorrentes das alterações temporárias de prazos nas contas relacionadas com o ciclo operacional do negócio.

Demonstração do valor adicionado

A apresentação da Demonstração do Valor Adicionado (DVA), individual e consolidada, é requerida pela legislação societária brasileira e pelas práticas contábeis adotadas no Brasil aplicáveis a companhias abertas. A DVA foi preparada de acordo com os critérios definidos no Pronunciamento Técnico CPC 09 - "Demonstração do Valor Adicionado". As IFRS's não requerem a apresentação dessa demonstração, como consequência, pelas IFRS's, essa demonstração está apresentada como informação suplementar, sem prejuízo do conjunto das informações trimestrais.

Principais julgamentos contábeis e fontes de incertezas nas estimativas

A preparação das informações trimestrais requer o uso de certas estimativas contábeis críticas e o exercício de julgamento por parte da Administração da Companhia no processo de aplicação das suas práticas contábeis.

Não houve mudanças significativas nas premissas e julgamentos por parte da Administração da Companhia no uso das estimativas para preparação destas Informações trimestrais em relação àquelas utilizadas nas demonstrações financeiras de 31 de dezembro de 2021.

As informações intermediárias foram elaboradas com base no custo histórico, exceto por determinados instrumentos financeiros mensurados pelos seus valores justos, conforme descrito nas práticas contábeis a seguir.

2.2 Base de consolidação

As seguintes políticas contábeis são aplicadas na elaboração das informações trimestrais consolidadas.

(a) Controladas

Controladas são todas as entidades (incluindo as entidades estruturadas) nas quais a Companhia detém o controle. As controladas são totalmente consolidadas a partir da data em que o controle é transferido para a Companhia. A consolidação é interrompida a partir da data em que a Companhia deixa de ter o controle.

Os ativos identificáveis adquiridos e os passivos e passivos contingentes assumidos para a aquisição de controladas em uma combinação de negócios são mensurados inicialmente pelos valores justos na data da aquisição. A Companhia reconhece a participação não controladora na adquirida, tanto pelo seu valor justo como pela parcela proporcional da participação não controladora no valor justo de ativos líquidos da adquirida. A mensuração da participação não controladora é determinada em cada aquisição realizada. Custos relacionados com aquisição são contabilizados no resultado do período conforme incorridos.

Transações, saldos e ganhos não realizados em transações entre empresas da Companhia são eliminados. Os prejuízos não realizados também são eliminados a menos que a operação forneça evidências de uma perda (*impairment*) do ativo transferido. As políticas contábeis das controladas são alteradas, quando necessário, para assegurar a consistência com as políticas adotadas pela Companhia.

Notas Explicativas Participações S.A.

Notas explicativas às informações trimestrais individuais e consolidadas Em 30 de junho de 2022, 30 de junho de 2021 e 31 de dezembro de 2021 Em milhares de reais, exceto quando indicado de outra forma

(b) Participação de acionistas não-controladores

O Grupo mensura qualquer participação de não-controladores inicialmente pela participação proporcional nos ativos líquidos identificáveis da adquirida na data de aquisição.

(c) Perda de controle

Quando a entidade perde o controle sobre uma controlada, o Grupo deixa de reconhecer os ativos e passivos e qualquer participação de não-controladores e outros componentes registrados no patrimônio líquido referentes a essa controlada. Qualquer ganho ou perda originado pela perda de controle é reconhecido no resultado. Se o Grupo retém qualquer participação na antiga controlada, essa participação é mensurada pelo seu valor justo na data em que há a perda de controle.

(d) Coligadas e empreendimentos controlados em conjunto

Coligadas são todas as entidades sobre as quais a Kora tem influência significativa, mas não o controle, geralmente por meio de uma participação societária de 20% a 50% dos direitos de voto.

Acordos em conjunto são todas as entidades sobre as quais a Kora tem controle compartilhado com uma ou mais partes. Os investimentos em acordos em conjunto são classificados como operações em conjunto (*joint operations*) ou empreendimentos controlados em conjunto (*joint ventures*) dependendo dos direitos e das obrigações contratuais de cada investidor.

As operações em conjunto são contabilizadas nas informações trimestrais para representar os direitos e as obrigações contratuais da Companhia. Dessa forma, os ativos, passivos, receitas e despesas relacionados aos seus interesses em operação em conjunto são contabilizados individualmente nas informações trimestrais.

Os investimentos em coligadas e *joint ventures* são contabilizados pelo método de equivalência patrimonial e são, inicialmente, reconhecidos pelo seu valor de custo.

A participação do Grupo nos lucros ou prejuízos de suas coligadas e *joint ventures* é reconhecida na demonstração do resultado e a participação nas mutações das reservas é reconhecida nas reservas do Grupo. Quando a participação do Grupo nas perdas de uma coligada ou *joint venture* for igual ou superior ao valor contábil do investimento, incluindo quaisquer outros recebíveis, o Grupo não reconhece perdas adicionais, a menos que tenha incorrido em obrigações ou efetuado pagamentos em nome da coligada ou controlada em conjunto.

Os ganhos não realizados das operações entre o Grupo e suas coligadas e *joint ventures* são eliminados na proporção da participação do Grupo. As perdas não realizadas também são eliminadas, a menos que a operação forneça evidências de uma perda (*impairment*) do ativo transferido. As políticas contábeis das coligadas são alteradas, quando necessário, para assegurar consistência com as políticas adotadas pelo Grupo.

Se a participação societária na coligada for reduzida, mas for retida influência significativa, somente uma parte proporcional dos valores anteriormente reconhecidos em outros resultados abrangentes será reclassificada para o resultado, quando apropriado.

Os ganhos e as perdas de diluição, ocorridos em participações em coligadas, são reconhecidos na demonstração do resultado.

Notas Explicativas
Kora Saúde Participações S.A.

Notas explicativas às informações trimestrais individuais e consolidadas
Em 30 de junho de 2022, 30 de junho de 2021 e 31 de dezembro de 2021
Em milhares de reais, exceto quando indicado de outra forma

(e) Transações eliminadas na consolidação

Saldos e transações intragrupo, e quaisquer receitas ou despesas (exceto para ganhos ou perdas de transações em moeda estrangeira) não realizadas derivadas de transações intragrupo, são eliminados. Ganhos não realizados oriundos de transações com investidas registradas por equivalência patrimonial são eliminados contra o investimento na proporção da participação do Grupo na investida. Perdas não realizadas são eliminadas da mesma maneira de que os ganhos não realizados, mas somente na extensão em que não haja evidência de perda por redução ao valor recuperável.

A seguir é apresentada a base de consolidação do período findo em 30 de junho de 2022:



Apresentamos a seguir a referência do quadro apresentado anteriormente:

Notas Explicativas Kora Saúde Participações S.A.

Notas explicativas às informações trimestrais individuais e consolidadas Em 30 de junho de 2022, 30 de junho de 2021 e 31 de dezembro de 2021 Em milhares de reais, exceto quando indicado de outra forma

Sigla	Empresa	CNPJ	Atividade	Participação acionária
KORA	Kora Saúde Participações S.A.	13.270.520/0001-66	Holding	Controladora
HM	Hospital Meridional Cariacica S.A.	00.625.711/0001-51	Saúde	Direta
HSMC	Hospital e Maternidade São Mateus Ltda.	15.016.827/0001-60	Saúde	Direta
HPM	Hospital Palmas Medical S.A.	12.955.953/0001-92	Saúde	Direta
IBP	Ilha do Boi Participações Ltda.	42.739.608/0001-82	Holding	Direta
PCP	Praia do Canto Participações Ltda.	34.329.064/0001-52	Holding	Direta
ICP	Ilha das Caieiras Participações Ltda.	42.739.622/0001-86	Holding	Direta
IFP	Ilha do Frade Participações Ltda.	42.739.619/0001-62	Holding	Direta
ITP	Itaparica Participações Ltda.	44.201.415/0001-07	Holding	Direta
ITA	Itaoca Participações Ltda.	44.201.532/0001-62	Holding	Direta
ITB	Itaciba Participações Ltda.	44.214.272/0001-60	Holding	Direta
CAM	Camburi Participações S.A.	35.542.611/0001-46	Holding	Direta
SLP	Santa Lúcia Participações Ltda.	38.044.743/0001-36	Holding	Direta
HA	Hospital Anchieta S.A.	02.560.878/0001-07	Saúde	Direta
JAP	Jacaraipe Participações Ltda.	45.498.207/0001-76	Holding	Direta
MEP	Meaiepe Participações Ltda.	45.498.217/0001-01	Holding	Direta
HMS	Hospital Metropolitano S.A.	32.402.414/0001-33	Saúde	Indireta
HSF	Hospital e Maternidade São Francisco de Assis S.A.	30.779.649/0001-13	Saúde	Indireta
HSL	Hospital São Luiz S.A.	27.569.847/0001-48	Saúde	Indireta
HMSM	Hospital Meridional São Mateus S.A.	10.427.478/0001-56	Saúde	Indireta
HPC	Hospital Praia da Costa S.A.	39.298.922/0001-62	Saúde	Indireta
MSU/HMV	Maternidade Santa Úrsula de Vitória Ltda./Meridional Vitória	27.434.992/0001-11	Saúde	Indireta
HEM	Hemodinâmica Meridional Ltda.	04.668.694/0001-90	Saúde	Indireta
EXC	Excelência Plano de Saúde S.A.	31.763.326/0001-02	Saúde	Indireta
CADIM	Centro Avançado de Diagnóstico por Imagem Ltda.	04.309.245/0001-56	Saúde	Indireta
PCD	Praia da Costa Diagnóstico Ltda.	08.272.562/0001-04	Saúde	Indireta
HST	Sociedade Hospitalar Santa Thereza Ltda.	25.016.319/0001-36	Saúde	Indireta
LAP	Laranjeiras Participações Ltda.	44.673.089/0001-22	Holding	Indireta
ANGIO	ANGIOCARDIS – Diagnóstico e Terapêutica Ltda.	04.585.802/0001-61	Saúde	Indireta
ING	Instituto de Neurologia de Goiânia Ltda.	01.011.865/0001-16	Saúde	Indireta
CGOT	Centro Goiano de Ortopedia e Traumatologia Ltda.	00.994.015/0001-12	Saúde	Indireta
HG	Clínica de Endoscopia e Cirurgia Digestiva Dr. Edgard Nadra Ary Ltda.	07.272.404/0001-83	Saúde	Indireta
HSMF	Hospital São Mateus Ltda.	41.580.077/0001-65	Saúde	Indireta
GRUPOOTO	OTOSAUDE Patrimonial	42.432.133/0001-87	Holding	Indireta
OTO-CLÍNICA	Hospital Otológica Ltda.	23.443.518/0001-03	Saúde	Indireta
OTO-IMAGEM	Otoimagem Diagnósticos S.A.	07.824.131/0001-32	Saúde	Indireta
OTO-LAB	Otolab Medicina Diagnóstica Ltda.	24.862.986/0001-77	Saúde	Indireta
OTO-CARDIO	Otocardio Serviços Médicos Ltda.	22.822.632/0001-73	Saúde	Indireta
OTO-HOMECARE	Otohomecare Residence – Assistência Domiciliar Ltda.	30.952.367/0001-76	Saúde	Indireta
MSM	Meridional Serviço de Manipulação Ltda.	42.897.919/0001-70	Saúde	Indireta
CDA	Centro Diagnóstico Anchieta Ltda.	30.110.749/0001-52	Saúde	Indireta
ITAP	Itapua Participações Ltda.	44.179.007/0001-98	Holding	Indireta
HSFB	Hospital São Francisco - Brasília - YUGE	72.576.143/0001-57	Saúde	Indireta
IRT	Instituto de Radioterapia de Taguatinga Ltda.	06.292.778/0001-06	Saúde	Indireta
IDE	Instituto de Diagnósticos Especializados Ltda.	02.142.603/0001-53	Saúde	Indireta

2.3 Novas normas, alterações e interpretações de normas

As normas alteradas e interpretações efetivas para o exercício iniciado em 1º de janeiro de 2022 não impactaram essas informações trimestrais da Companhia: Uma série de outras revisões de normas e interpretações estão em andamento pelo IASB e a Companhia as avaliará oportunamente.

3. Gerenciamento de riscos

3.1 Fatores de risco financeiro

As atividades da Kora estão expostas aos riscos financeiros, tais como: risco de mercado (incluindo risco de taxa de juros), risco de crédito e risco de liquidez. O programa de gestão de risco global da Kora se concentra na imprevisibilidade dos mercados financeiros e busca minimizar potenciais efeitos adversos no desempenho financeiro da Kora.

A gestão de risco é realizada pela Tesouraria central da Kora. A Tesouraria identifica, avalia e protege a Companhia contra eventuais riscos financeiros em cooperação com as unidades operacionais da Kora, para efetuar a gestão de risco global assim como para áreas específicas tais como: risco cambial, risco de taxa de juros, risco de crédito, uso de instrumentos financeiros derivativos e não derivativos e investimento de excedentes de caixa.

A Companhia não faz uso de instrumentos financeiros derivativos.

Notas Explicativas Participações S.A.

Notas explicativas às informações trimestrais individuais e consolidadas

Em 30 de junho de 2022, 30 de junho de 2021 e 31 de dezembro de 2021

Em milhares de reais, exceto quando indicado de outra forma

(a) Risco de taxa de juros dos instrumentos financeiros

A Companhia possui empréstimos em moeda local, pré-fixado e/ou pós-fixado (sujeito à flutuação da taxa juros). Empréstimos com juros pré-fixados não são considerados riscos para a Companhia. O risco inerente de empréstimos pós-fixados surge em razão da possibilidade de existirem flutuações nessas taxas que impactem seus fluxos de caixa.

O risco de taxa de juros da Companhia decorre de empréstimos de longo prazo. Os empréstimos com taxas variáveis expõem a Companhia ao risco de taxa de juros de fluxo de caixa.

(b) Risco de crédito

O risco de crédito da Companhia decorre de depósitos em bancos e aplicações financeiras de curto prazo, bem como de exposições de crédito a clientes, incluindo contas a receber em aberto.

As aplicações financeiras da Companhia são realizadas em instituições financeiras consolidadas no mercado com ratings em âmbito nacional de nível elevado.

A Administração não espera nenhuma perda decorrente de inadimplência no contas a receber em aberto superior ao valor já provisionado.

(i) Contas a receber de clientes e ativos de contratos

A Companhia aplica a abordagem simplificada do CPC 48 – Instrumentos financeiros para a mensuração de perdas de crédito esperadas considerando uma provisão para perdas esperadas ao longo da vida útil para todas as contas a receber de clientes e ativos de contratos (contas a receber de clientes a faturar).

As taxas de perdas esperadas são baseadas nos perfis de pagamento de serviços de seus clientes e as perdas de crédito históricas correspondentes incorridas durante esse período. As taxas utilizadas são de perdas históricas a fim de refletir informações atuais e prospectivas sobre fatores macroeconômicos que afetam a capacidade dos clientes de liquidar os recebíveis.

As perdas por *impairment* em contas a receber de clientes e as recuperações subsequentes são apresentadas na demonstração do resultado.

(c) Risco de liquidez

A previsão de fluxo de caixa é realizada nas entidades operacionais da Companhia e agregada pelo departamento de Tesouraria. Este departamento monitora as previsões contínuas das exigências de liquidez da Companhia para assegurar que exista caixa suficiente para atender às necessidades operacionais. Também mantém espaço livre suficiente em suas linhas de crédito compromissadas disponíveis a qualquer momento.

Com os contratos que possui *covenants*, monitora os principais índices econômicos a fim de que a Companhia não quebre os limites ou as cláusulas do empréstimo em qualquer uma de suas linhas de crédito.

(d) Risco cambial

Até o período de junho de 2022, os empréstimos da Companhia foram realizados em moeda nacional (R\$), dessa forma, não há impacto de variação cambial na Companhia.

(e) Análise de sensibilidade

A Kora possui empréstimos, financiamentos e debêntures em moedas locais, sujeitos, principalmente, à flutuação das taxas de juros. O risco inerente a esses passivos surge em razão da possibilidade de existirem flutuações nessas taxas que impactem seus fluxos de caixa.

Notas Explicativas Participações S.A.

Notas explicativas às informações trimestrais individuais e consolidadas

Em 30 de junho de 2022, 30 de junho de 2021 e 31 de dezembro de 2021

Em milhares de reais, exceto quando indicado de outra forma

A análise de sensibilidade dos juros sobre empréstimos, financiamentos e debêntures utilizou como cenário provável (Cenário I) as taxas referenciais obtidas na B3 e BNDES em 30 de junho de 2022, e os cenários II e III levam em consideração um incremento de 25% e 50%, respectivamente, nessa taxa. A análise foi realizada para o período dos próximos 12 meses. Os resultados são como seguem:

Taxas	Cenário I	Cenário II	Cenário III
	Atual	25%	50%
CDI (a.a.)	13,15%	16,44%	19,73%
TJLP (a.a.)	IPCA+ 6,82%	IPCA+ 8,53%	IPCA+ 10,23%
Despesas com juros projetadas para 2022 (em milhares)	284.711	355.889	427.067
Aplicações Financeiras	498.260	622.825	747.390

Os recursos da Companhia serão aplicados em Instituições Financeiras baseadas pelos seus ratings, na escala nacional.

Segue abaixo a composição de dívida com instituições financeiras (acima de 5%) da Companhia, por rating:

30 de junho de 2022			
Banco	% Dívida com Instituições Financeiras	% Aplicações Financeiras	National Ratings S&Ps
Banco Itaú	23,14%	0,51%	AAA
Banco Bradesco	18,11%	50,55%	AAA
Banco Santander	8,40%	44,41%	AAA
Banco do Brasil	7,69%	1,47%	AAA
Bocom BBM	5,64%	0,00%	AAA
Outros	37,02%	0,00%	-

3.2 Gestão de capital

Os objetivos da Companhia ao administrar seu capital são os de salvaguardar a capacidade de continuidade da Companhia para oferecer retorno aos acionistas e benefícios às outras partes interessadas, além de manter uma estrutura de capital ideal para reduzir esse custo.

Para manter ou ajustar a estrutura de capital da Companhia, a Administração pode, ou propõe, nos casos em que os acionistas têm de aprovar, rever a política de pagamento de dividendos, devolver capital aos acionistas ou, ainda, emitir novas ações ou vender ativos para reduzir, por exemplo, o nível de endividamento.

Condizente com outras companhias do setor, a Companhia monitora o capital com base no índice de alavancagem financeira. Esse índice corresponde à dívida líquida expressa como percentual do capital total. A dívida líquida, por sua vez, corresponde ao total de empréstimos (incluindo empréstimos de curto e longo prazos, conforme demonstrado no balanço patrimonial consolidado), subtraído do montante de caixa e equivalentes de caixa.

(a) Cláusulas contratuais restritivas – covenants

A Kora Saúde, bem como as suas controladas Hospital Meridional e Hospital Anchieta possuem cláusulas restritivas que podem requerer o vencimento antecipado ou o refinanciamento das dívidas se não cumprirem com essas cláusulas restritivas.

Os cálculos dos índices atrelados a cláusulas restritivas são avaliados periodicamente a fim de verificar indícios de não cumprimento dos termos contratuais. Em 30 de junho de 2022 e 2021, não foram verificados indícios de que as Empresas não serão capazes de cumprir integralmente as condições estabelecidas nos períodos de medição.

Notas Explicativas Participações S.A.

Notas explicativas às informações trimestrais individuais e consolidadas Em 30 de junho de 2022, 30 de junho de 2021 e 31 de dezembro de 2021 Em milhares de reais, exceto quando indicado de outra forma

As cláusulas restritivas aos quais a Kora Saúde, Hospital Meridional e Hospital Anchieta estão submetidas são:

- Hospital Meridional – 1ª Emissão *Debentures*

A distribuição de dividendos não deve ser superior ao mínimo obrigatório previsto no artigo 202 da Lei das Sociedades por Ações.

A relação entre a dívida líquida e o EBITDA do Hospital precisa ser igual ou inferior a 3,8, durante a vigência de contrato e atualizada conforme cláusula contratual. O Hospital Meridional se encontra adimplente com seus *covenants*.

- Hospital Anchieta – 1ª Emissão *Debêntures*

A cisão, fusão, aquisição, incorporação, venda, mudança de controle ou qualquer outra forma de reorganização societária que implique na mudança de controle indireto ou direto, salvo os previsto em contrato.

A relação entre a dívida líquida e o EBITDA da Kora Saúde precisa ser igual ou inferior a 3,5, durante a vigência de contrato e atualizada conforme cláusula contratual. O Hospital Anchieta se encontra adimplente com seus *covenants*.

- Kora Saúde Participações S.A – 1ª Emissão *Debêntures*

Vencimento antecipado de qualquer dívida da Emissora, protesto de títulos ou negativação igual ou superior a 5% do EBITDA; Mudança, transferência ou cessão direta ou indireta do controle societário/acionário, incorporação, fusão ou cisão; Redução do capital social, da emissora ou fiador; Venda, alienação, transferência ou cessão de ativos de propriedade direta da Emissora, cujo valor individual seja igual ou superior a 25% do ativo consolidado da Emissora. Além disso, o contrato prevê cláusulas restritivas financeiras que preveem o vencimento antecipado caso a relação entre a dívida líquida e o EBITDA seja menor que 4,0 (quatro inteiros) nos exercícios sociais de 2022, 2023 e 2024 e 3,5 (três inteiros) a partir do exercício social de 2025 até a data de vencimento das debêntures.

3.3 Estimativa do valor justo em combinação de negócios

O valor justo dos ativos em combinação de negócios (Nota 5) foi estimado considerando a marca, acordo de não competição (non-compete) e os ativos imobilizados da adquirida. Para avaliação do ativo a valor justo da marca foi utilizado a metodologia Relief from Royalty -RfR (o princípio básico do método RfR é que, sem a posse do referido ativo intangível, o usuário deste ativo deve realizar uma sequência de pagamentos ao dono do ativo em decorrência do direito de uso dele. Com a aquisição deste ativo, a empresa eliminaria esses pagamentos). Para a análise do Non-compete a metodologia utilizada foi o *With or Without (Wow)* que é uma abordagem de renda que mede o valor de um ativo com base na diferença no valor justo de uma empresa que possui o ativo e uma empresa hipotética que não possui o ativo.

Para determinação do valor justo do imobilizado foram utilizados os preceitos das normas vigentes, em que a valorização dos ativos teve como base cotações de preços de bens novos junto aos respectivos fabricantes. Sobre esses preços, foram adicionadas as parcelas de instalação/montagem, frete/seguro, administração, tubulações, automação e projetos de engenharia (quando aplicável), determinando assim a concepção atual de cada ativo, separadamente ou em conjunto, quando aplicável. Para o imóvel, o valor justo considerado foi o seu valor de locação, considerado valor justo por meio da análise de preço de mercado.

Apresentamos a seguir os ativos a valor justo correspondentes às aquisições realizadas em 2022:

Notas Explicativas
Kora Saúde Participações S.A.**Notas explicativas às informações trimestrais individuais e consolidadas**
Em 30 de junho de 2022, 30 de junho de 2021 e 31 de dezembro de 2021
Em milhares de reais, exceto quando indicado de outra forma

	<u>Ativo a valor justo em combinação de negócios</u>
Marca	50.872
Ativo Imobilizado a valor justo	118.464
Ajuste a valor justo	74.403
Imobilizado a valor de custo	44.061
Total	<u><u>169.336</u></u>

O valor justo do acordo de contas a pagar em combinação de negócios (Nota 5) foi estimado aplicando-se a abordagem de mercado e está classificado como nível 2 da hierarquia do valor justo. Trata-se da mensuração de valor justo do Nível 2.

Pressupõe-se que os saldos das contas a receber de clientes e contas a pagar aos fornecedores pelo valor contábil, menos a perda (*impairment*) no caso de contas a receber, estejam próximos de seus valores justos.

A tabela abaixo classifica os ativos e passivos contabilizados ao valor justo de acordo com o método de avaliação. Os diferentes níveis foram definidos como segue:

Nível 1 - preços cotados (não ajustados) em mercados ativos para ativos e passivos idênticos.

Nível 2 - informações, além dos preços cotados incluídos no nível 1, que são observáveis pelo mercado para o ativo ou passivo, seja diretamente (ou seja, como preços) ou indiretamente (ou seja, derivados dos preços).

Nível 3 - informações para os ativos ou passivos que não são baseadas em dados observáveis pelo mercado (ou seja, premissas não observáveis).

A Kora reconhece a dívida com combinação de negócios e o ativo, oriundo de combinação de negócios, a valor justo (classificados como Nível 2).

A tabela abaixo apresenta a posição do ativo da Companhia mensurado a valor justo em 30 de junho de 2022:

	Consolidado			
	<u>Nível 1</u>	<u>Nível 2</u>	<u>Nível 3</u>	<u>Saldo total</u>
Ativo				
Ativo a valor justo (Nota 5)	-	169.336	-	169.336
Total do ativo	-	169.336	-	169.336

A tabela abaixo apresenta a posição do passivo da Companhia mensurado a valor justo em 30 de junho de 2022:

Em 30 de junho de 2022

	<u>Nível 1</u>	<u>Nível 2</u>	<u>Nível 3</u>	<u>Saldo total</u>
Passivo				
Contas a pagar em combinação de negócios	-	615.135	-	615.135
Total do passivo	-	615.135	-	615.135

A tabela abaixo apresenta a posição do passivo da Companhia mensurado a valor justo em 31 de dezembro de 2021:

Notas Explicativas
Kora Saúde Participações S.A.**Notas explicativas às informações trimestrais individuais e consolidadas**
Em 30 de junho de 2022, 30 de junho de 2021 e 31 de dezembro de 2021
Em milhares de reais, exceto quando indicado de outra forma**Em 31 de dezembro de 2021**

	<u>Nível 1</u>	<u>Nível 2</u>	<u>Nível 3</u>	<u>Saldo total</u>
Passivo				
Contas a pagar em combinação de negócios	-	521.533	-	521.533
Total do passivo	-	521.533	-	521.533

A tabela a seguir apresenta as alterações dentro dos passivos de Nível 2 para os períodos findos em 30 de junho de 2022 e 2021.

	<u>Contas a pagar em combinação de negócios</u>
Saldo inicial em 1º de janeiro de 2021	48.154
Aquisição da DKP Saúde	623.497
Atualização da parcela diferida	6.648
Reduções por liquidação	(601)
Saldo final em 30 de junho de 2021	677.698
Saldo inicial em 1º de janeiro de 2022	521.533
Atualização da parcela diferida	24.792
Aquisição da Serviços Hospitalares Yuge S.A (Nota 5)	71.845
Aquisição do Instituto de Radioterapia de Taguatinga Ltda (Nota 5)	8.260
Aquisição do Instituto de Diagnósticos Especializados Ltda (Nota 5)	2.002
Ajustes de dívida por Incorporação Reversa	(661)
Reduções por liquidação	(12.636)
Saldo final em 30 de junho de 2022	615.135

Notas Explicativas Kora Saúde Participações S.A.

Notas explicativas às informações trimestrais individuais e consolidadas Em 30 de junho de 2022, 30 de junho de 2021 e 31 de dezembro de 2021 Em milhares de reais, exceto quando indicado de outra forma

3.4 Instrumentos financeiros por categoria

Ativos financeiros	Controladora		Consolidado	
	30 de junho de 2022	31 de dezembro de 2021	30 de junho de 2022	31 de dezembro de 2021
Ativos ao custo amortizado				
Recursos em banco e em caixa - Nota 6	423	273	27.378	29.139
Contas a receber de clientes e demais contas a receber	-	-	738.870	488.981
Contas a receber de partes relacionadas	516.012	62.630	-	-
Depósitos Judiciais	-	-	13.991	14.138
	516.435	62.903	780.239	532.258
Ativos financeiros	Controladora		Consolidado	
	30 de junho de 2022	31 de dezembro de 2021	30 de junho de 2022	31 de dezembro de 2021
Ativos ao valor justo por meio do resultado				
Depósitos bancários de curto prazo - Nota 6	440.403	270.689	498.260	367.830
	440.403	270.689	498.260	367.830
Passivos financeiros	Controladora		Consolidado	
	30 de junho de 2022	31 de dezembro de 2021	30 de junho de 2022	31 de dezembro de 2021
Passivos ao custo amortizado				
Fornecedores e outras obrigações, excluindo obrigações legais	13.916	5.530	288.077	245.378
Contas a pagar com partes relacionadas	8.785	400	-	-
Passivos de arrendamento	-	-	389.160	353.815
Contas a pagar por aquisição	-	-	615.135	521.533
Empréstimos	756.037	55.096	2.033.741	1.333.531
	778.738	61.026	3.326.113	2.454.257

4. Julgamento, estimativa e premissas contábeis significativas

4.1 Julgamentos críticas na aplicação das políticas contábeis

(a) Reconhecimento de receita

A política adotada para o reconhecimento da receita são os critérios dispostos no CPC 47 – Contratos com clientes e IFRS 15, que consiste na entidade reconhecer receitas para descrever a transferência de bens ou serviços prometidos a clientes no valor que reflita a contraprestação à qual a entidade espera ter direito em troca desses bens ou serviços.

A Kora atua no ramo de prestação de serviços hospitalares. A receita é oriunda dessa prestação de serviços e seu reconhecimento é realizado com base nos serviços executados até a data finda do período contábil.

Notas Explicativas Participações S.A.

Notas explicativas às informações trimestrais individuais e consolidadas

Em 30 de junho de 2022, 30 de junho de 2021 e 31 de dezembro de 2021

Em milhares de reais, exceto quando indicado de outra forma

As obrigações de desempenho são medidas desde a admissão do paciente até o ponto em que não há mais serviços necessários, o momento da alta. Quando este procedimento utiliza mais de um período, é realizado a medida parcialmente pela competência.

As principais obrigações de desempenho e o respectivo reconhecimento são:

Obrigações de desempenho	Reconhecimento
Fornecimento de acomodação, refeições e profissionais de saúde	A receita é reconhecida ao longo do tempo em relação aos serviços prestados, na medida em que o cliente simultaneamente recebe e consome os benefícios fornecidos pela Kora durante a permanência do paciente.
Procedimentos cirúrgicos	A receita é reconhecida ao longo do tempo, pois os serviços são executados de acordo com o uso.
Aplicação de medicamentos e uso de materiais hospitalares	A receita é reconhecida no momento em que o medicamento e/ou material hospitalar é dispensado ao cliente, ou seja, conforme o paciente consome o produto.
Serviço de Apoio à Diagnose e Terapia (SADT)	A receita é reconhecida no momento da realização do procedimento no paciente.

O preço da transação é determinado com base nas taxas fee-for-service (modelo de remuneração funcional e baseado no serviço executado) dos serviços prestados ou nos pacotes que reúnem um conjunto de serviços prestados (pacotes ou diária global).

Caso a taxa por serviços (fee-for-service) seja determinada como o preço de transação em contrato, configura que tudo o que for utilizado no atendimento hospitalar, incluindo materiais hospitalares, medicamentos e serviços, sendo utilizada no reconhecimento da receita e, conseqüentemente, faturada. Nesse formato, o preço é pago de acordo com cada procedimento, exame ou consulta realizada, além das internações, que incluem as acomodações do paciente e serviços médicos utilizados. Quando a modalidade do preço é determinada por pacotes, que envolvem serviços preestabelecidos e valores fixos, serão reconhecidos independentemente do paciente ter utilizado todos os serviços disponíveis em contrato.

Para os pacientes particulares é necessário a realização de um co-pagamento ou de um depósito adiantado, que é reconhecido como receita quando os bens ou serviços futuros são prestados. Além da receita operacional, a Companhia reconhece a receita oriunda dos rendimentos financeiros obtidos em aplicações de curto prazo, com base no princípio da competência.

Contraprestação variável

A Companhia considera que as glosas são contraprestações variáveis, de acordo com a CPC 47.

Se a contraprestação prometida no contrato incluir um valor variável, a entidade estima o valor da contraprestação à qual a entidade terá direito em troca da transferência dos bens ou serviços prometidos ao cliente. A variabilidade relativa à contraprestação prometida ao cliente pode ser declarada expressamente no contrato ou calculada pela melhor estimativa do período.

4.2 Estimativas e premissas contábeis críticas

As estimativas e os julgamentos contábeis são continuamente avaliados e se baseiam na experiência histórica e em outros fatores, incluindo expectativas de eventos futuros, consideradas razoáveis para as circunstâncias.

Com base em premissas, a Companhia faz estimativas em relação ao futuro. Por definição, as estimativas contábeis resultantes raramente serão iguais aos respectivos resultados reais. As estimativas e premissas que apresentam um risco significativo, com probabilidade de causar um ajuste relevante nos valores contábeis de ativos e passivos para o próximo período, estão contempladas a seguir:

Notas Explicativas Participações S.A.

Notas explicativas às informações trimestrais individuais e consolidadas Em 30 de junho de 2022, 30 de junho de 2021 e 31 de dezembro de 2021 Em milhares de reais, exceto quando indicado de outra forma

(a) Perda (*impairment*) de ativos financeiros

As provisões para perdas com ativos financeiros são baseadas em premissas sobre o risco de inadimplência e nas taxas de perdas esperadas. A Companhia aplica julgamento para estabelecer essas premissas e para selecionar os dados para o cálculo do *impairment*, com base no histórico da Companhia, nas condições existentes de mercado e nas estimativas futuras ao final de cada período;

(b) Imposto de renda e contribuição social diferidos

Anualmente a companhia através de seus assessores técnicos e independentes, avalia a recuperabilidade do imposto de renda e contribuição social diferidos. O teste consiste em avaliar a capacidade de aproveitamento do ativo diferido ao período de cinco anos, através da análise do fluxo de caixa projetado;

(c) Taxa incremental sobre o empréstimo do arrendatário

A Kora utiliza a taxa incremental de juros (*Incremental Borrowing Rates - IBR*) de empréstimo do arrendatário como taxa de desconto para seus contratos de arrendamento, ou seja, para o cálculo do valor presente dos passivos de arrendamento no registro inicial do contrato.

A taxa incremental sobre empréstimo do arrendatário é a taxa de juros que o arrendatário teria que pagar ao tomar recursos emprestados para a aquisição de ativo semelhante ao ativo objeto do contrato de arrendamento, por prazo e garantia semelhantes, sendo os recursos necessários para obter o ativo com o valor similar ao ativo de direito de uso em ambiente econômico similar.

A obtenção dessa taxa envolve um elevado grau de julgamento e deve ser função do risco de crédito do arrendatário, do prazo do contrato de arrendamento, da natureza e qualidade das garantias oferecidas e do ambiente econômico em que a transação ocorre. O processo de apuração da taxa utiliza preferencialmente informações prontamente observáveis, a partir das quais deve proceder aos ajustes necessários para se chegar à sua taxa incremental de empréstimo.

A adoção da IFRS 16 permite que a taxa incremental seja determinada para um agrupamento de contratos, uma vez que essa escolha está associada à validação de que os contratos agrupados possuem características similares.

A Kora adotou o referido expediente prático de determinar agrupamentos para seus contratos de arrendamento em escopo por entender que os efeitos de sua aplicação não divergem materialmente da aplicação aos arrendamentos individuais. O tamanho e a composição das carteiras foram definidos conforme as seguintes premissas: (a) ativos de naturezas similares e (b) prazos remanescentes com relação à data de aplicação inicial similares;

(d) Principais premissas utilizadas nos cálculos do valor em uso

No mínimo uma vez ao ano, a Kora testa eventuais perdas (*impairment*) no ágio, conforme apresentada vide nota 15. Os valores recuperáveis de Unidades Geradoras de Caixa (UGCs) foram determinados com base em cálculos do valor em uso, efetuados com base em estimativas e projeções orçamentárias aprovadas pela Administração.

A Administração realizou análise de *impairment* dos ágios sobre o período de 30 de junho de 2022 e o exercício de 31 de dezembro 2021 mediante a comparação dos saldos contábeis com os fluxos de caixa projetados e não identificou a necessidade de registrar qualquer provisão de perda;

(e) Perdas estimadas em créditos de liquidação duvidosa

A provisão para perdas de crédito esperadas foi reconhecida como redução das contas a receber com base em análise da natureza das contas a receber envolvidas, considerando a antiguidade dos valores a receber, cenário econômico e riscos envolvidos em cada situação cujo montante é considerado pela

Notas Explicativas Participações S.A.

Notas explicativas às informações trimestrais individuais e consolidadas Em 30 de junho de 2022, 30 de junho de 2021 e 31 de dezembro de 2021 Em milhares de reais, exceto quando indicado de outra forma

Administração como suficiente para cobrir eventuais perdas e considera principalmente a inadimplência esperada; e

(f) Provisões para contingências

A Companhia reconhece provisão para causas cíveis, tributárias trabalhistas.

A avaliação da probabilidade de perda inclui a avaliação das evidências disponíveis, a hierarquia das leis, as jurisprudências disponíveis, as decisões mais recentes nos tribunais e sua relevância no ordenamento jurídico, bem como a avaliação dos advogados externos. As provisões são revisadas e ajustadas para levar em conta alterações nas circunstâncias, tais como prazo de prescrição aplicável, conclusões de inspeções fiscais ou exposições adicionais identificadas com base em novos assuntos ou decisões de tribunais.

5. Restruturação societária e combinação de negócios

Combinações de negócios ocorridas em 2022

(a) Serviços Hospitalares Yuge S.A. (Hospital São Francisco de Brasília - HSFB)

Em 31 de janeiro de 2022, ocorreu a aquisição do Serviços Hospitalares Yuge S.A. (Hospital São Francisco de Brasília ("HSFB")), com base no balanço patrimonial encerrado em 30 de novembro de 2021. A Companhia adquiriu 100% do capital social do Serviços Hospitalares Yuge S.A. (Hospital São Francisco de Brasília ("HSFB")). Essa empresa tem como principal objetivo a prestação de serviços hospitalares e está localizada na cidade de Brasília-DF.

A Companhia apresentará valores preliminares de ativos líquidos identificáveis e de ágio de expectativa de rentabilidade futura para combinação de negócios. A Companhia contratou consultoria especializada e independente para elaboração do laudo de avaliação de valor justo dos ativos líquidos identificáveis e está adotando o prazo de mensuração permitido pelos itens 45 e 46 do CPC 15 (Combinação de Negócios) e reportará os valores identificáveis nas próximas demonstrações financeiras de forma retrospectiva.

Adquirente	Itapuã Participações Ltda.
Adquirida	Serviços Hospitalares Yuge S.A. (Hospital São Francisco de Brasília - HSFB)
Local	Brasília - DF - Brasil
Data do Controle	31/01/2022
Porcentagem de participação acionária com direito a voto adquirida	100,00%
Fatores qualitativos que compõem o goodwill reconhecido	Atribuível ao potencial de ganhos futuros e sinergias relativas à entrada em uma nova praça, redução em custos administrativos e perspectiva de forte expansão operacional.
Principais razões para combinação de negócios	Em linha com a estratégia da Kora de expansão e consolidação do setor de serviços hospitalares no Brasil.
Passivos contingentes na aquisição	Não

Os detalhes do valor justo dos ativos líquidos adquiridos e do ágio são os seguintes:

Notas Explicativas
Kora Saúde Participações S.A.**Notas explicativas às informações trimestrais individuais e consolidadas**
Em 30 de junho de 2022, 30 de junho de 2021 e 31 de dezembro de 2021
Em milhares de reais, exceto quando indicado de outra forma**Composição analítica dos valores reconhecidos de ativos identificáveis adquiridos e passivos assumidos**

	HSFB
	31 de janeiro de 2022
Parcela à vista	250.000
Primeira Parcela a prazo	18.505
Segunda Parcela a prazo	18.401
Terceira Parcela a prazo	34.939
	321.845
Valores reconhecidos de ativos identificáveis adquiridos e passivos assumidos	
Total de ativos líquidos identificáveis	127.590
Goodwill (Ágio por expectativa de rentabilidade futura)	194.255
Total da contraprestação transferida	321.845
Valores reconhecidos de ativos identificáveis adquiridos e passivos assumidos	
Caixa e equivalentes de caixa	2.727
Estoques	2.697
Duplicatas a receber e outros créditos	11.383
Tributos a recuperar	88
Ativo imobilizado	30.262
Ativo Imobilizado a valor justo	74.403
Marcas registradas (incluídas em intangíveis)	46.942
Duplicatas a pagar e outras exigibilidades	(6.561)
Obrigações trabalhistas	(5.767)
Obrigações tributárias	(692)
Empréstimos	(27.892)
Total de ativos líquidos identificáveis	127.590
Goodwill (Ágio por expectativa de rentabilidade futura)	194.255

Notas Explicativas

Notas explicativas às informações trimestrais individuais e consolidadas
Em 30 de junho de 2022, 30 de junho de 2021 e 31 de dezembro de 2021
 Em milhares de reais, exceto quando indicado de outra forma

Caixa pago pela obtenção do controle líquido do caixa adquirido	
Parcela à vista	250.000
Menos: Caixa adquirido da controlada	(2.727)
	247.273

Impacto nas informações consolidadas a partir da data de aquisição	
Receita líquida	56.578
Custos e despesas	(48.063)
Resultado financeiro	62
Imposto de renda e contribuição social	(4.219)
Lucro líquido	4.358

Impacto nas informações consolidadas se a combinação de negócios ocorresse em 1º de janeiro de 2022	
Receita líquida	64.357
Custos e despesas	(58.342)
Resultado financeiro	52
Imposto de renda e contribuição social	(4.219)
Lucro líquido	1.848

(b) Instituto de Radioterapia de Taguatinga (IRT)

Em 08 de abril de 2022, ocorreu a aquisição do Instituto de Radioterapia de Taguatinga. ("IRT"), com base no balanço patrimonial encerrado em 28 de fevereiro de 2022. A Companhia adquiriu 100% do capital social do Instituto de Radioterapia de Taguatinga ("IRT"). Essa empresa tem como principal objetivo a prestação de serviços hospitalares e está localizada na cidade de Brasília-DF.

A Companhia apresentará valores preliminares de ativos líquidos identificáveis e de ágio de expectativa de rentabilidade futura para combinação de negócios. A Companhia contratou consultoria especializada e independente para elaboração do laudo de avaliação de valor justo dos ativos líquidos identificáveis e está adotando o prazo de mensuração permitido pelos itens 45 e 46 do CPC 15 (Combinação de Negócios) e reportará os valores identificáveis nas próximas demonstrações financeiras de forma retrospectiva.

Adquirente	Itapuã Participações Ltda.
Adquirida	Instituto de Radioterapia de Taguatinga Ltda.
Local	Brasília - DF - Brasil
Data do Controle	08/04/2022
Porcentagem de participação acionária com direito a voto adquirida	100,00%
Fatores qualitativos que compõem o goodwill reconhecido	Atribuível ao potencial de ganhos futuros e sinergias relativas à entrada em uma nova praça, redução em custos administrativos e perspectiva de forte expansão operacional.
Principais razões para combinação de negócios	Em linha com a estratégia da Kora de expansão e consolidação do setor de serviços hospitalares no Brasil.
Passivos contingentes na aquisição	Não

Notas Explicativas
Kora Saúde Participações S.A.**Notas explicativas às informações trimestrais individuais e consolidadas**
Em 30 de junho de 2022, 30 de junho de 2021 e 31 de dezembro de 2021
Em milhares de reais, exceto quando indicado de outra forma

Os detalhes do valor justo dos ativos líquidos adquiridos e do ágio são os seguintes:

Composição analítica dos valores reconhecidos de ativos identificáveis adquiridos e passivos assumidos

	IRT
	08 de abril de 2022
Parcela à vista	8.250
Parcela a prazo	8.260
	16.510
Valores reconhecidos de ativos identificáveis adquiridos e passivos assumidos	
Total de ativos líquidos identificáveis	7.709
Goodwill (Ágio por expectativa de rentabilidade futura)	8.801
Total da contraprestação transferida	16.510
Valores reconhecidos de ativos identificáveis adquiridos e passivos assumidos	
Caixa e equivalentes de caixa	1.522
Duplicatas a receber e outros créditos	639
Tributos a recuperar	44
Ativo imobilizado	12.218
Marcas registradas (incluídas em intangíveis)	1.815
Duplicatas a pagar e outras exigibilidades	(31)
Obrigações trabalhistas	(224)
Obrigações tributárias	(64)
Empréstimos	(8.210)
Total de ativos líquidos identificáveis	7.709
Goodwill (Ágio por expectativa de rentabilidade futura)	8.801
Caixa pago pela obtenção do controle líquido do caixa adquirido	
Parcela à vista	8.250
Menos: Caixa adquirido da controlada	(1.522)
	6.728
Impacto nas informações consolidadas a partir da data de aquisição	
Receita líquida	2.245
Custos e despesas	(2.323)
Resultado financeiro	(337)
Imposto de renda e contribuição social	(67)
Lucro líquido	(482)
Impacto nas informações consolidadas se a combinação de negócios ocorresse em 1º de janeiro de 2022	
Receita líquida	4.032
Custos e despesas	(4.994)
Resultado financeiro	(169)
Imposto de renda e contribuição social	(119)
Lucro líquido	(1.250)

Notas Explicativas Kora Saúde Participações S.A.

Notas explicativas às informações trimestrais individuais e consolidadas Em 30 de junho de 2022, 30 de junho de 2021 e 31 de dezembro de 2021 Em milhares de reais, exceto quando indicado de outra forma

(c) Instituto de Diagnósticos Especializados Ltda. (IDE)

Em 01 de abril de 2022, ocorreu a aquisição do Instituto de Diagnósticos Especializados. ("IDE"), com base no balanço patrimonial encerrado em 31 de março de 2022. A Companhia adquiriu 100% do capital social do Instituto de Diagnósticos Especializados Ltda. ("IDE"). Essa empresa tem como principal objetivo a prestação de serviços hospitalares e está localizada na cidade de Serra - ES.

A Companhia apresentará valores preliminares de ativos líquidos identificáveis e de ágio de expectativa de rentabilidade futura para combinação de negócios. A Companhia contratou consultoria especializada e independente para elaboração do laudo de avaliação de valor justo dos ativos líquidos identificáveis e está adotando o prazo de mensuração permitido pelos itens 45 e 46 do CPC 15 (Combinação de Negócios) e reportará os valores identificáveis nas próximas demonstrações financeiras de forma retrospectiva.

Adquirente	Laranjeiras Participações Ltda.
Adquirida	Instituto de Diagnósticos Especializados Ltda. ("IDE")
Local	Serra - ES - Brasil
Data do Controle	01/04/2022
Porcentagem de participação acionária com direito a voto adquirida	100,00%
Fatores qualitativos que compõem o <i>goodwill</i> reconhecido	Atribuível ao potencial de ganhos futuros e sinergias relativas à entrada em uma nova praça, redução em custos administrativos e perspectiva de forte expansão operacional.
Principais razões para combinação de negócios	Em linha com a estratégia da Kora de expansão e consolidação do setor de serviços hospitalares no Brasil.
Passivos contingentes na aquisição	Não

Os detalhes do valor justo dos ativos líquidos adquiridos e do ágio são os seguintes:

Composição analítica dos valores reconhecidos de ativos identificáveis adquiridos e passivos assumidos

Notas Explicativas
Kora Saúde Participações S.A.**Notas explicativas às informações trimestrais individuais e consolidadas**
Em 30 de junho de 2022, 30 de junho de 2021 e 31 de dezembro de 2021
Em milhares de reais, exceto quando indicado de outra forma

	IDE
	01 de abril de 2022
Parcela à vista	12.000
Parcela a prazo	2.002
	14.002
Valores reconhecidos de ativos identificáveis adquiridos e passivos assumidos	
Total de ativos líquidos identificáveis	5.719
Goodwill (Ágio por expectativa de rentabilidade futura)	8.283
Total da contraprestação transferida	14.002
Valores reconhecidos de ativos identificáveis adquiridos e passivos assumidos	
Caixa e equivalentes de caixa	1.148
Duplicatas a receber e outros créditos	2.186
Tributos a recuperar	57
Ativo imobilizado	1.581
Marcas registradas (incluídas em intangíveis)	2.115
Duplicatas a pagar e outras exigibilidades	(702)
Obrigações trabalhistas	(628)
Obrigações tributárias	(38)
Empréstimos	-
Total de ativos líquidos identificáveis	5.719
Goodwill (Ágio por expectativa de rentabilidade futura)	8.283
	14.002
Caixa pago pela obtenção do controle líquido do caixa adquirido	
Parcela à vista	12.000
Menos: Caixa adquirido da controlada	(1.148)
	10.852
Impacto nas informações consolidadas a partir da data de aquisição	
Receita líquida	3.696
Custos e despesas	(2.383)
Resultado financeiro	-
Imposto de renda e contribuição social	(76)
Lucro líquido	1.237
Impacto nas informações consolidadas se a combinação de negócios ocorresse em 1º de janeiro de 2022	
Receita líquida	7.360
Custos e despesas	(5.626)
Resultado financeiro	(3)
Imposto de renda e contribuição social	(178)
Lucro líquido	1.553

Na data da conclusão da elaboração destas informações intermediárias individuais e consolidadas, a Companhia encontra-se em fase de revisão e ajustes da determinação do valor justo dos ativos identificáveis adquiridos e dos passivos assumidos das empresas adquiridas. Estima-se que esta

Notas Explicativas Kora Saúde Participações S.A.

Notas explicativas às informações trimestrais individuais e consolidadas Em 30 de junho de 2022, 30 de junho de 2021 e 31 de dezembro de 2021 Em milhares de reais, exceto quando indicado de outra forma

análise será concluída em breve, assim que a Administração tiver todas as informações relevantes dos fatos, não ultrapassando o período máximo de 12 meses da data de aquisição.

Incorporação ocorridas em 2022

(a) Hospital Anchieta S.A

Em 31 de janeiro de 2022, ocorreu a aprovação em Ata de Assembleia Geral Extraordinária (AGE) da incorporação das empresas DKP Anchieta Holding Saúde Ltda., Enseada do Suá Participações Ltda., Centro Neurológico Anchieta Ltda. e Centro de Câncer Anchieta Ltda., com base no balanço patrimonial encerrado em 31 de janeiro de 2022 pelo Hospital Anchieta S.A. O hospital incorporou 100% do capital social das Companhias. A Incorporação da DKP Anchieta Holding Saúde Ltda representa uma transação de Incorporação Reversa.

Adquirente	Hospital Anchieta S.A
Adquirida	DKP Anchieta Holding Saúde, Enseada do Suá Participações S.A., Centro Neurológico Anchieta Ltda. e Centro de Câncer Anchieta Ltda.
Local	Brasília - DF - Brasil
Data do Controle	31/01/2022
Porcentagem de participação acionária com direito a voto adquirida	100%
Principais razões para combinação de negócios	A concentração dos negócios de ambas as sociedades em uma única estrutura acarretará na racionalização de recursos e processos, otimização de resultados e redução de custos.

	DKP (i)	ESP	CNA	CCA	Aglutinado	Baixa investimento	Saldo incorporado
	31 de janeiro de 2022	31 de janeiro de 2022	31 de janeiro de 2022	31 de janeiro de 2022	31 de janeiro de 2022	31 de janeiro de 2022	31 de janeiro de 2022
Acervo líquido da Incorporada	152.044	516.764	861	4.765	674.434	(332.433)	342.001
Capital Social da Incorporadora	26.622	(31.617)	(1.752)	(3.551)	(10.298)	10.298	-
Alteração do Capital Social da Incorporadora	178.666	485.147	(891)	1.214	664.136	(322.135)	342.001

Notas Explicativas Participações S.A.

Notas explicativas às informações trimestrais individuais e consolidadas Em 30 de junho de 2022, 30 de junho de 2021 e 31 de dezembro de 2021 Em milhares de reais, exceto quando indicado de outra forma

Informações sintetizadas por ano (consolidado)

	<u>2022</u>	<u>2021</u>
Valores reconhecidos de ativos identificáveis adquiridos e passivos assumidos		
Caixa e equivalentes de caixa	5.397	15.659
Estoques	2.697	15.696
Duplicatas a receber e outros créditos	14.208	197.693
Tributos a recuperar	189	3.834
Impostos Diferidos	-	21.166
Depósitos Judiciais	-	1.685
Investimento em coligadas	-	3.792
Ativo Indenizatório	-	9.789
Ativo imobilizado a custo histórico	44.061	120.896
Ativo Imobilizado - mais valia	74.403	413.616
Ativo intangível	-	888
Marcas registradas (incluídas em intangíveis)	50.872	229.104
Contrato Vantajoso	-	300
Duplicatas a pagar e outras exigibilidades	(7.294)	(58.099)
Obrigações trabalhistas	(6.619)	(35.198)
Obrigações tributárias	(794)	(37.842)
Empréstimos	(36.102)	(36.920)
Impostos Diferidos (passivo)	-	(13.325)
Passivo contingente	-	(9.788)
Total de ativos líquidos identificáveis	<u>141.018</u>	<u>842.946</u>
Participação de acionistas não controladores	-	(9.814)
Goodwill (Ágio por expectativa de rentabilidade futura)	<u>211.339</u>	<u>1.280.234</u>
Goodwill (Ágio por expectativa de rentabilidade futura), ajustado.	<u>211.339</u>	<u>1.280.234</u>
Ganho proveniente de compra vantajosa	<u>-</u>	<u>-</u>
	<u>352.357</u>	<u>2.113.366</u>
Incorporação Reversa - HPM adquiriu a Holding JPP (Baixa de Ativo Intangível Ágio - Imposto Diferido Ativo)		<u>(10.041)</u>

6. Caixa e equivalentes de caixa

	<u>Controladora</u>		<u>Consolidado</u>	
	<u>30 de junho de 2022</u>	<u>31 de dezembro de 2021</u>	<u>30 de junho de 2022</u>	<u>31 de dezembro de 2021</u>
Recursos em banco e em caixa	423	273	27.378	29.139
Depósitos bancários de curto prazo	440.403	270.689	498.260	367.830
	<u>440.826</u>	<u>270.962</u>	<u>525.638</u>	<u>396.969</u>

Os depósitos bancários correspondem aos saldos mantidos em aplicações de curto prazo na data base das informações trimestrais. As aplicações financeiras possuem remuneração entre 100% a 103% do Certificado de Depósito Interbancário - CDI, resgatáveis em prazos inferiores a 90 dias e com mudança insignificante de valor.

Notas Explicativas Kora Saúde Participações S.A.

Notas explicativas às informações trimestrais individuais e consolidadas Em 30 de junho de 2022, 30 de junho de 2021 e 31 de dezembro de 2021 Em milhares de reais, exceto quando indicado de outra forma

7. Contas a receber de clientes

	Consolidado	
	30 de junho de 2022	31 de dezembro de 2021
Contas a receber de clientes	887.137	620.925
Menos: provisão para impairment de contas a receber de clientes	(148.267)	(131.944)
Contas a receber de clientes, líquidas	738.870	488.981

(a) Movimentação da provisão para *impairment* de contas a receber:

	Consolidado	
	30 de junho de 2022	30 de junho de 2021
Saldo em 1º de janeiro	(131.944)	(17.785)
Provisão para impairment de contas a receber de clientes - Nota 26	(7.431)	(8.343)
PECLD assumido a partir de Combinação de Negócios	(8.892)	(32.501)
Saldo em 30 de junho	(148.267)	(58.629)

(b) Aging do contas a receber:

	Consolidado				
	A vencer	Mais de 30 dias em atraso	Mais de 60 dias em atraso	Mais de 120 dias em atraso	Total
31 de dezembro de 2021					
Taxa de perdas esperadas - %	1%	8%	10%	54%	
Valor contábil bruto - contas a receber de clientes	428.443	39.211	39.152	114.119	620.925
Provisão para perdas	(4.284)	(3.137)	(5.956)	(118.567)	(131.944)
	424.159	36.074	33.196	(4.448)	488.981
30 de junho de 2022					
Taxa de perdas esperadas - %	1%	8%	10%	54%	
Valor contábil bruto - contas a receber de clientes	612.132	56.022	55.938	163.045	887.137
Provisão para perdas	(6.121)	(4.482)	(5.594)	(132.070)	(148.267)
	606.011	51.540	50.344	30.975	738.870

8. Estoques

Os estoques são representados por material hospitalar e medicamentos segregados entre o almoxarifado central e farmácias localizadas nas principais acomodações dos hospitais.

	Consolidado	
	30 de junho de 2022	31 de dezembro de 2021
Material hospitalar	58.362	36.561
Medicamentos	44.641	26.103
Outros	8.140	5.936
	111.143	68.600

Notas Explicativas Participações S.A.

Notas explicativas às informações trimestrais individuais e consolidadas Em 30 de junho de 2022, 30 de junho de 2021 e 31 de dezembro de 2021 Em milhares de reais, exceto quando indicado de outra forma

Em 30 de junho de 2022 e 2021, não houve provisão de obsolescência e/ou perda reconhecida, dado que a Companhia verifica os lotes de vencimentos no prazo de 30 a 60 dias, o que evita a necessidade da provisão.

Em 30 de junho de 2022 o custo representou R\$ 194.382 (R\$ 100.905 em 30 de junho de 2021).

A seguir apresentada a movimentação dos estoques:

	30 de junho de 2022
Saldo Inicial	68.600
Adições (i)	196.745
Estoque adquirido em combinação de Negócios (Nota 5)	2.697
Consumo (ii)	(156.899)
Saldo final	111.143

(i) O aumento na conta de estoques ocorreu devido ao crescimento robusto da operação no primeiro semestre de 2022, além da compra estratégica de materiais e medicamentos com descontos.

(ii) A diferença entre o consumo realizado na movimentação dos estoques em relação ao custo de materiais e medicamentos (vide nota 24) refere-se ao consumo realizado diretamente no resultado.

9. Outros ativos

	Controladora		Consolidado	
	30 de junho de 2022	31 de dezembro de 2021	30 de junho de 2022	31 de dezembro de 2021
Ativo circulante				
IRPJ e CSLL a recuperar	65	65	41.516	9.601
Creditos tributários	4.020	1.303	10.455	5.866
Adiantamentos (ii)	46	107	43.737	28.495
Dividendos a receber	2.926	2.926	-	-
Outras contas a receber - CP	1.467	1.058	5.661	3.091
Total do ativo circulante	8.524	5.459	101.369	47.053
Ativo não circulante				
Depósitos judiciais (i)	-	-	13.991	14.138
Outras contas a receber - LP	288	-	3.511	2.657
Ativo indenizatório	-	-	20.774	20.774
Total do ativo não circulante	288	-	38.276	37.569

(i) Os depósitos judiciais pagos não possuem efeitos de suspensão de exigibilidade. Em 30 de junho de 2022 os saldos são: trabalhistas R\$ 7.647, cíveis R\$ 6.344 (trabalhistas R\$ 7.727 e cíveis R\$ 6.411 em 31 de dezembro de 2021);

(ii) O saldo se refere a adiantamentos para funcionários (férias e salário) e adiantamentos a fornecedores.

10. Partes relacionadas

As seguintes transações foram conduzidas com partes relacionadas.

(a) Remuneração do pessoal-chave da Administração

A Companhia considerou como pessoal-chave da Administração somente os integrantes da sua diretoria.

Notas Explicativas Kora Saúde Participações S.A.

Notas explicativas às informações trimestrais individuais e consolidadas Em 30 de junho de 2022, 30 de junho de 2021 e 31 de dezembro de 2021 Em milhares de reais, exceto quando indicado de outra forma

A remuneração paga ou a pagar ao pessoal-chave da Administração, por seus serviços, está apresentada a seguir:

	Controladora				Consolidado			
	30 de junho de 2022	01 de abril a 30 de junho de 2022	30 de junho de 2021	01 de abril a 30 de junho de 2021	30 de junho de 2022	01 de abril a 30 de junho de 2022	30 de junho de 2021	01 de abril a 30 de junho de 2021
Salários e outros benefícios de curto prazo, a diretores	11.299	9.226	-	-	9.236	4.854	6.292	3.451
	11.299	9.226	-	-	9.236	4.854	6.292	3.451

(b) Aluguéis

A Companhia mantém contrato de aluguel de imóveis (Hospitais) junto a empresas imobiliárias, um dos sócios dessas imobiliárias é parte relacionada da Kora (executivo da Companhia). Os aluguéis estão a valor de mercado e geraram um custo (despesa de juros) no resultado, como segue:

Parte relacionada	Consolidado	
	30 de junho de 2022	30 de junho de 2021
Meridional Imobiliária S.A	3.741	1.941
Praia da Costa Participações Imobiliária S.A	1.213	529
São Francisco Participações Imobiliária S.A	47	18
São Luiz Imobiliária S.A	358	159
São Mateus Imobiliária S.A	559	882
Total	5.918	3.529

Esses aluguéis atendem ao conceito de arrendamentos da IFRS 16 e estão contidos na divulgação da Nota 14.

(c) Transações entre partes relacionadas

As contas a receber de partes relacionadas se trata de transferências de recursos entre as empresas, sendo os principais saldos eliminados nas informações trimestrais consolidadas. Tais saldos não são corrigidos e não têm prazo de vencimento e a expectativa de recebimento é substancialmente no exercício social subsequente.

Notas Explicativas Participações S.A.

Notas explicativas às informações trimestrais individuais e consolidadas
Em 30 de junho de 2022, 30 de junho de 2021 e 31 de dezembro de 2021
Em milhares de reais, exceto quando indicado de outra forma

Ativo	Controladora	
	30 de junho de 2022	31 de dezembro de 2021
Contas a receber de partes relacionadas		
Hospital Meridional S.A.	165.348	46.285
Hospital Metropolitano S.A.	1.312	586
Hospital Praia da Costa S.A.	914	323
Hospital Meridional São Mateus S.A.	585	194
Hospital São Francisco S.A.	233	104
Hospital São Luiz S.A.	121	54
Maternidade Santa Úrsula Ltda.	2.749	111
Hospital e Maternidade São Mateus Ltda.	3.824	341
Hospital Palmas Medical S.A.	17.061	1.117
Sociedade Hospitalar Santa Thereza Ltda.	544	90
Camburi Participações Ltda.	17.820	12.175
Kora Saúde Participações	-	1.250
Hospital Anchieta S.A.	71.918	-
Ilha do Frade Participações	270	-
Serviços Hospitalares Yuge S.A.	2.250	-
Praia do Canto Participações Ltda.	50	-
Itapuã Participações Ltda.	218.720	-
Instituto de Neurologia de Goiânia Ltda.	1.760	-
Hospital Otolínea Ltda.	2.620	-
Meridional Serviço de Manipulação Ltda.	1	-
Laranjeiras Participações Ltda.	70	-
Ilha do Boi Participações Ltda.	7.421	-
Excelência Plano de Saúde S.A.	150	-
Clínica de Endoscopia e Cirurgia Digestiva Ltda.	200	-
Itaciba Participações Ltda.	71	-
	516.012	62.630
Passivo		
Contas a pagar a partes relacionadas		
Hospital Meridional S.A.	8.785	400
	8.785	400

11. Imposto de renda e contribuição social diferidos

Os ativos de impostos diferidos estão relacionados a provisões de crédito de liquidação duvidosa, provisões de processos com classificação de perda provável, prejuízo fiscal, ágio por expectativa de rentabilidade de futura e outras provisões que são diferenças temporais para cálculo do imposto corrente.

Os passivos de impostos diferidos estão relacionados à receita diferida que são diferenças temporais para cálculo do imposto corrente.

Notas Explicativas Participações S.A.**Notas explicativas às informações trimestrais individuais e consolidadas
Em 30 de junho de 2022, 30 de junho de 2021 e 31 de dezembro de 2021
Em milhares de reais, exceto quando indicado de outra forma**

	Consolidado	
	30 de junho de 2022	31 de dezembro de 2021
Ativo de imposto diferido		
Provisão para créditos de liquidação duvidosa	27.344	19.382
Provisão (reversão) para contingências	10.284	6.605
Valor justo dos ativos adquiridos	-	49.191
Prejuízos fiscais/ Base Negativa	51.721	7.770
Provisão para repasses médicos	2.747	6.525
Demais diferenças temporárias	-	15.894
Ágio - Aproveitamento fiscal sobre ágio não amortizado contabilmente	17.034	-
IFRS 16	53.465	-
	162.595	105.367
Passivo de imposto diferido		
Receitas diferidas	75.534	51.290
Valor justo dos ativos adquiridos	-	2.160
Demais diferenças temporais	27.619	(3.003)
	103.153	50.447
Impostos diferidos (líquidos)	(59.442)	(54.920)

A expectativa de compensação do ativo de imposto diferido é como segue:

	Consolidado	
	30 de junho de 2022	31 de dezembro de 2021
Ativo de imposto diferido		
Menos de um ano	-	34.717
Entre um e dois anos	40.375	38.285
Entre dois e cinco anos	122.220	32.365
	162.595	105.367

12. Investimentos

A movimentação dos investimentos é conforme segue:

	Controladora		Controladora
	30 de junho de 2022	31 de Dezembro de 2021	31 de junho de 2021
Em 1º de janeiro	971.639	139.590	139.590
Aportes de capital em controladas	55.048	676.408	70
Participação nos lucros de controladas	47.548	640	13.993
Adiantamento para futuro aumento de capital	-	107.130	-
Participação nos outros resultados abrangentes de controladas (i)	(21.035)	8.739	37
Ganho patrimonial	-	39.132	-
	1.053.200	971.639	153.690

Notas Explicativas
Kora Saúde Participações S.A.**Notas explicativas às informações trimestrais individuais e consolidadas**
Em 30 de junho de 2022, 30 de junho de 2021 e 31 de dezembro de 2021
Em milhares de reais, exceto quando indicado de outra forma

(i) O valor refere-se á transação da incorporação reversa da DKP Anchieta Holding Saúde pelo Hospital Anchieta. A DKP era proprietária do Hospital ao qual o Hospital Anchieta era arrendatário (de acordo com o CPC 06 - Arrendamentos). Após a incorporação a diferença entre o saldo do Imóvel como imobilizado e como Arrendamentos foram ajustados nos investimentos da Companhia.

	<u>Consolidado</u>		<u>Consolidado</u>
	<u>30 de junho de 2022</u>	<u>31 de dezembro de 2021</u>	<u>30 de junho de 2021</u>
Em 1º de janeiro	6.513	5.298	5.298
Participação nos lucros (prejuízos) de coligadas	1.425	839	488
Ajuste na aquisição do controle de coligada	(344)	376	-
	<u>7.594</u>	<u>6.513</u>	<u>5.786</u>

Notas Explicativas Participações S.A.

Notas explicativas às informações trimestrais individuais e consolidadas Em 30 de junho de 2022, 30 de junho de 2021 e 31 de dezembro de 2021 Em milhares de reais, exceto quando indicado de outra forma

Nome	Adquirida	Incorporação	Local	Negócio	Relacionamentos	30 de junho de 2022		31 de dezembro de 2021	
						Direta	Indireta	Direta	Indireta
Hospital Meridional Cariacica S.A.	26/12/1994	-	Cariacica/ES	Saúde	Controlada	95	-	95	-
Hemodinâmica Meridional Ltda.	05/09/2001	-	Cariacica/ES	Saúde	Controlada	-	100	-	100
Hospital São Luiz S.A.	26/03/2008	-	Vila Velha/ES	Saúde	Controlada	-	94	-	94
Hospital Meridional Praia da Costa S.A.	04/12/2008	-	Vila Velha/ES	Saúde	Controlada	-	95	-	95
Hospital São Francisco S.A.	01/12/2011	-	Cariacica/ES	Saúde	Controlada	-	99	-	99
Hospital Meridional São Mateus S.A.	26/03/2012	-	São Mateus/ES	Saúde	Controlada	-	97	-	97
Praia da Costa Diagnósticos Ltda.	01/10/2014	-	Vila Velha/ES	Saúde	Controlada	-	51	-	51
Excelência Plano de Saúde S.A.	20/08/2018	-	Vila Velha/ES	Saúde	Controlada	-	100	-	100
Hospital Meridional Serra S.A.	31/10/2018	-	Serra/ES	Saúde	Controlada	-	98	-	98
Mata da Praia Participações Ltda.	23/06/2019	30/09/2020	Vitória/ES	Holding	Controlada	-	-	-	-
Praia do Canto Participações Ltda.	23/07/2019	-	Vitória/ES	Holding	Controlada	100	-	100	-
Vpar MT Participações Ltda.	23/07/2019	30/09/2020	Vitória/ES	Holding	Controlada	-	-	-	-
Hospital e Maternidade São Mateus Ltda.	21/10/2019	-	Cuiabá/TO	Saúde	Controlada	100	-	100	-
Portal Park Estacionamentos Ltda.	21/10/2019	15/01/2021	Cuiabá/TO	Serviços de apoio	Controlada	-	-	-	-
Cadim - Centro Avançado de Diagnósticos por Imagem Ltda.	21/10/2019	-	Cuiabá/TO	Saúde	Coligada	-	50	-	50
Camburi Participações Ltda.	04/11/2019	-	Vitória/ES	Holding	Controlada	80	-	80	-
Hospital Meridional Vitória Ltda.	11/12/2019	-	Vitória/ES	Saúde	Controlada	-	100	-	100
Santa Lúcia Participações	06/08/2020	-	Vitória/ES	Holding	Controlada	100	-	100	-
Enseada do Suá Participações	06/08/2020	31/01/2022	Vitória/ES	Holding	Controlada	-	-	100	-
Jardim da Penha Participações	06/08/2020	31/08/2021	Vitória/ES	Holding	Controlada	-	-	-	-
Hospital Palmas Medical S.A.	03/11/2020	-	Palmas/TO	Saúde	Controlada	75	-	75	-
Sociedade Hospitalar Santa Thereza Ltda.	03/11/2020	-	Palmas/TO	Saúde	Controlada	-	100	-	100
UTI Hospital Santa Thereza Ltda.	03/11/2020	30/06/2021	Palmas/TO	Saúde	Controlada	-	-	-	-
Hospital Anchieta Ltda.	14/05/2021	-	Brasília/DF	Saúde	Controlada	100	-	-	100
DKP Anchieta Holding Saúde Ltda.	14/05/2021	31/01/2022	Brasília/DF	Holding	Controlada	-	-	-	100
Centro Diagnóstico Anchieta Ltda.	14/05/2021	31/01/2022	Brasília/DF	Saúde	Controlada	-	75	-	75
Centro Neurológico Anchieta Ltda.	14/05/2021	-	Brasília/DF	Saúde	Controlada	-	-	-	100
Centro de Cancer Anchieta Ltda.	14/05/2021	31/01/2022	Brasília/DF	Saúde	Controlada	-	-	-	100
Ilha do Boi Participações Ltda.	07/07/2021	-	Vitória/ES	Holding	Controlada	100	-	100	-
Ilha do Frade Participações Ltda.	07/07/2021	-	Vitória/ES	Holding	Controlada	100	-	100	-
Ilha das Caieiras Participações Ltda.	07/07/2021	-	Vitória/ES	Holding	Controlada	100	-	100	-
Clínica de Endoscopia e Cirurgia Digestiva Dr. Edgard Nadra Ary Ltda.	31/08/2021	-	Fortaleza/CE	Saúde	Controlada	-	100	-	100
Hospital São Mateus Ltda.	01/09/2021	-	Fortaleza/CE	Saúde	Controlada	-	100	-	100
Otosáude Patrimonial	09/10/2021	-	Fortaleza/CE	Saúde	Controlada	-	100	-	100
Hospital Otoclínica Ltda.	09/10/2021	-	Fortaleza/CE	Saúde	Controlada	-	100	-	100
Otoimagem Diagnósticos Ltda.	09/10/2021	-	Fortaleza/CE	Saúde	Controlada	-	90	-	80
Otolab Medicina Diagnostica	09/10/2021	-	Fortaleza/CE	Saúde	Controlada	-	100	-	100
Otohomecare Residence	09/10/2021	-	Fortaleza/CE	Saúde	Controlada	-	60	-	60
Otocardio Serviços Medicos	09/10/2021	-	Fortaleza/CE	Saúde	Coligada	-	50	-	50
Angio cardis	11/11/2021	-	Goiania/GO	Saúde	Controlada	-	85	-	85
Instituto de Neurologia de Goiania	11/11/2021	-	Goiania/GO	Saúde	Controlada	-	99	-	99
Centro Goiano de Ortopedia e Traumatologia Ltda.	11/11/2021	-	Goiania/GO	Saúde	Coligada	-	50	-	50
Serviços Hospitalares Yuge S.A.	31/01/2022	-	Brasília/DF	Saúde	Controlada	-	100	-	-
Instituto de Diagnósticos Especializados Ltda.	01/04/2022	-	Serra/ES	Saúde	Controlada	-	100	-	-
Instituto de Radioterapia de Taguatinga Ltda.	08/04/2022	-	Brasília/DF	Saúde	Controlada	-	100	-	-
Laranjeiras Participações Ltda.	23/12/2021	-	Vitória/ES	Holding	Controlada	-	100	-	-

Notas Explicativas Participações S.A.

Notas explicativas às informações trimestrais individuais e consolidadas
Em 30 de junho de 2022, 30 de junho de 2021 e 31 de dezembro de 2021
 Em milhares de reais, exceto quando indicado de outra forma

Investidas diretas

30 de junho de 2022				
Diretas	Ativo	Patrimônio Líquido	Receita Bruta	Resultado
Hospital Meridional Cariacica S.A.	645.565	84.931	114.823	19.556
Praia da Costa Diagnósticos Ltda.	1.108	598	-	(2)
Hospital e Maternidade São Mateus	146.557	(4.059)	63.575	5.433
Camburi Participações	545.298	272.194	-	27.591
Santa Lúcia Participações	(1)	(32)	-	(16)
Hospital Palmas Medical S.A.	165.420	21.155	59.499	372
Ilha do Boi Participações Ltda.	152.315	113.517	-	2.454
Hospital Anchieta Ltda.	1.793.811	494.119	237.747	(5.087)
Ilha do Frade Participações	4	(280)	-	(281)

31 de dezembro de 2021				
Diretas	Ativo	Patrimônio Líquido	Receita Bruta	Resultado
Hospital Meridional Cariacica S.A.	519.382	75.423	233.317	40.852
Praia da Costa Diagnósticos Ltda.	1.058	599	-	(2)
Hospital e Maternidade São Mateus	128.529	(9.492)	136.383	5.576
Camburi Participações	508.731	244.599	-	(3.355)
Santa Lúcia Participações	14	(16)	-	(352)
Enseada do Suá Participações	1.713.642	465.720	-	(51.042)
Hospital Palmas Medical S.A.	146.809	20.783	106.878	12.233
Ilha do Boi Participações Ltda.	143.628	110.562	(1)	3.432

30 de junho de 2021				
Diretas	Ativo	Patrimônio Líquido	Receita Bruta	Resultado
Hospital Meridional Cariacica S.A.	441.313	61.102	119.987	26.647
Praia do Canto Participações	1.058	599	-	(1)
Camburi Participações	23	13	-	(170)
Santa Lúcia Participações	-	-	-	(1)
Enseada do Suá Participações	1.581.755	203.042	-	(9.576)
Jardim da Penha Participações	112.695	42.559	-	8.031
Hospital e Maternidade São Matheus	127.244	(5.720)	72.565	12.579

Notas Explicativas
Kora Saúde Participações S.A.**Notas explicativas às informações trimestrais individuais e consolidadas**
Em 30 de junho de 2022, 30 de junho de 2021 e 31 de dezembro de 2021
Em milhares de reais, exceto quando indicado de outra forma**Investidas indiretas**

30 de junho de 2022				
Indiretas	Ativo	Patrimônio Líquido	Receita Bruta	Resultado
Hemodinâmica Meridional	4.209	3.719	307	183
Hospital São Luiz S.A.	21.209	1.400	9.651	525
Hospital Meridional Praia da Costa S.A.	133.108	70.573	54.810	6.831
Hospital São Francisco S.A.	39.829	19.460	15.402	1.168
Hospital Meridional São Mateus S.A.	71.418	7.429	34.077	1.620
Praia da Costa Diagnósticos Ltda.	565	562	102	88
Excelência Plano de Saúde S.A.	483	323	-	(19)
Hospital Meridional Serra S.A.	178.437	47.585	86.405	13.398
Laranjeiras Participações Ltda.	15.244	872	-	871
Instituto de Diagnósticos Especializados Ltda.	12.048	8.995	3.926	1.238
Hospital Meridional Vitória Ltda.	155.956	51.093	28.596	(5.035)
UTI Hospital Santa Thereza	-	-	-	-
Sociedade Hospitalar Santa Thereza	83.041	27.252	22.774	2.750
Jardim da Penha Participações	-	-	-	-
DKP Anchieta Holding Saúde Ltda.	-	-	-	-
Itapuã Participações	339.320	53.438	-	(9.078)
Centro Diagnóstico Anchieta Ltda.	35.645	31.143	9.297	1.381
Centro Neurológico Anchieta Ltda.	-	-	-	-
Centro de Cancer Anchieta Ltda.	-	-	-	-
Clínica de Endoscopia e Cirurgia Digestiva Dr. Edgard Nadra Ary Ltda.	61.564	33.938	48.577	11.020
Hospital São Mateus Ltda.	74.067	24.245	53.839	7.077
Otosaúde Patrimonial	49.799	37.799	-	30.119
Hospital Otoplástica Ltda.	149.725	28.178	111.139	24.054
Otoplástica Diagnósticos Ltda.	18.497	9.518	12.629	2.996
Otoplástica Medicina Diagnóstica	9.106	2.736	9.474	2.988
Otoplástica Residence	109	30	-	(3)
Otoplástica Serviços Médicos	726	325	487	179
Angiocardis	10.330	2.368	10.995	2.627
Instituto de Neurologia de Goiania	40.111	10.864	33.593	1.302
Centro Goiano de Ortopedia e Traumatologia Ltda.	14.448	9.125	6.573	1.193
Serviços Hospitalares Yuge S.A..	69.420	10.602	63.971	4.358
Instituto De Radioterapia De Taguatinga Ltda.	13.141	4.043	2.384	(483)

Notas Explicativas

Notas explicativas às informações trimestrais individuais e consolidadas
Em 30 de junho de 2022, 30 de junho de 2021 e 31 de dezembro de 2021
Em milhares de reais, exceto quando indicado de outra forma

31 de dezembro de 2021				
Indiretas	Ativo	Patrimônio Líquido	Receita Bruta	Resultado
Hemodinâmica Meridional	3.816	3.536	1.264	787
Hospital São Luiz S.A.	18.213	875	16.736	985
Hospital Meridional Praia da Costa S.A.	118.463	63.741	110.322	15.337
Hospital São Francisco S.A.	37.402	18.292	29.467	4.973
Hospital Meridional São Mateus S.A.	56.541	5.808	65.326	3.091
Praia da Costa Diagnósticos Ltda.	475	475	45	37
Excelência Plano de Saúde S.A.	355	343	-	(87)
Hospital Meridional Serra S.A.	143.576	34.187	177.006	30.793
Hospital Meridional Vitória Ltda.	124.082	36.228	44.884	(8.994)
UTI Hospital Santa Thereza	-	-	4.714	2.976
Sociedade Hospitalar Santa Thereza	73.909	24.502	45.724	5.613
Jardim da Penha Participações	-	-	-	9.932
Hospital Anchieta Ltda.	344.825	135.221	265.005	22.726
DKP Anchieta Holding Saúde Ltda.	211.577	180.556	9.101	30.360
Itapuã Participações	-	(95)	-	(95)
Centro Diagnóstico Anchieta Ltda.	33.801	29.761	14.297	2.668
Centro Neurológico Anchieta Ltda.	1.040	(910)	559	(555)
Centro de Cancer Anchieta Ltda.	1.747	1.208	1	(632)
Clínica de Endoscopia e Cirurgia Digestiva Dr. Edgard Nadra Ary Ltda.	48.066	22.916	27.330	2.557
Hospital São Mateus Ltda.	63.035	17.169	31.627	1.970
Otosaúde Patrimonial	19.681	7.681	-	1.853
Hospital Otolinica Ltda.	98.713	4.013	31.704	955
Otoimagem Diagnosticos Ltda.	13.864	6.514	3.987	596
Otolab Medicina Diagnostica	3.048	(252)	1.862	354
Otohomecare Residence	116	27	8	(9)
Otocardio Serviços Medicos	565	139	174	25
Angiocardis	3.174	(271)	3.600	180
Instituto de Neurologia de Goiania	25.323	9.387	15.045	3.799
Centro Goiano de Ortopedia e Traumatologia Ltda.	13.262	7.721	2.172	143
30 de junho de 2021				
Hospital Palmas Medical S.A..	63.277	(3.635)	51.913	8.572
Sociedade Hospitalar Santa Thereza	71.307	21.824	23.850	3.089
Hospital Metropolitan Serra S.A..	125.800	19.842	93.172	16.448
Hospital Meridional Praia da Costa S.A.	110.808	56.586	5.523	8.182
Hospital Meridional São Mateus S.A.	57.482	4.784	32.509	2.066
Maternidade Santa Úrsula de Vitória Ltda..	105.623	13.604	19.196	(3.792)
Hospital São Francisco S.A..	33.959	16.182	15.755	2.863
Hospital São Luiz S.A.	13.233	162	8.151	273
Hemodinâmica Meridional	3.365	3.082	578	333
Meridional Consultoria	1.699	1.699	-	-
Praia da Costa Diagnósticos Ltda..	477	477	45	39
Excelência Plano de Saúde S.A.	304	299	-	(46)
Hospital Anchieta Ltda.	282.296	114.702	66.408	6.693
DKP Anchieta Holding Saúde Ltda.	161.802	160.865	2.314	9.017
Centro Diagnóstico Anchieta Ltda.	30.452	27.441	3.410	348
Centro Neurológico Anchieta Ltda.	959	(541)	186	(186)
Centro de Cancer Anchieta Ltda.	1.938	1.640	1	(102)

Notas Explicativas Participações S.A.

Notas explicativas às informações trimestrais individuais e consolidadas Em 30 de junho de 2022, 30 de junho de 2021 e 31 de dezembro de 2021 Em milhares de reais, exceto quando indicado de outra forma

	Controladas									
	Hospital Meridional S.A		Hospital Palmas Medical		Praia do Canto Participações		Hospital e Maternidade São Mateus		Camburi Participações	
	30/06/2022	31/12/2021	30/06/2022	31/12/2021	30/06/2022	31/12/2021	30/06/2022	31/12/2021	30/06/2021	31/12/2021
Patrimônio líquido	71.351	33.162	15.588	-	598	600	(9.492)	(15.068)	195.680	2
Distribuição de dividendos aos acionistas	(9.507)	-	-	-	-	-	-	-	-	-
Lucro líquido (prejuízo) do período	18.500	38.221	279	1.623	0	(2)	5.433	5.576	22.075	(2.764)
Outros resultados abrangentes	1	(31)	-	-	-	-	-	0	-	-
Aportes de capital	-	-	-	-	-	-	-	-	-	159.310
Transferência de acervo líquido incorporado	-	-	-	13.965	-	-	-	-	-	-
Ganho Patrimonial	-	-	-	-	-	-	-	-	-	39.132
Patrimônio líquido	80.345	71.351	15.867	15.588	598	598	(4.059)	(9.492)	217.755	195.680
Ágio	-	-	-	-	-	-	94.721	92.310	-	-
Ativos intangíveis identificados	-	-	-	-	-	-	-	3.130	-	-
Amortização de mais valia	-	-	-	-	-	-	-	(3.130)	-	-
Transferência por Incorporação (Ágio)	-	-	40.651	29.336	-	-	-	-	-	-
Saldo contábil do investimento na controladora	80.345	71.351	56.518	44.924	598	598	90.661	82.818	217.755	195.680

	Controladas											
	Ilha do Frade Participações		Jardim da Penha Participações		Santa Lúcia Participações		Hospital Anchieta S.A		Ilha do Boi Participações Ltda		Ilha das Caieiras Participações Ltda	
	30/06/2022	31/12/2021	30/06/2022	31/12/2021	30/06/2022	31/12/2021	30/06/2022	31/12/2021	30/06/2022	31/12/2021	30/06/2022	31/12/2021
Patrimônio líquido	-	-	-	25.452	(16)	1	465.721	1	110.563	-	-	-
Distribuição de dividendos aos acionistas	-	-	-	-	-	-	-	-	-	-	-	-
Lucro líquido (prejuízo) do período	(281)	-	-	9.079	(16)	(352)	(897)	(51043)	2.453	3.433	1	-
Outros resultados abrangentes	-	-	-	8.770	-	-	(21036)	-	-	-	-	-
Aportes de capital	1	-	-	-	-	335	54.546	516.763	500	-	(1)	-
Transferência de acervo líquido incorporado	-	-	-	(43.301)	-	-	(4.216)	-	-	-	-	-
Adiantamento para futuro aumento de capital	-	-	-	-	-	-	-	-	-	107.130	-	-
Patrimônio líquido	(280)	-	-	-	(32)	(16)	494.118	465.721	113.516	110.563	-	-
Ágio	-	-	-	-	-	-	-	-	-	-	-	-
Ativos intangíveis identificados	-	-	-	-	-	-	-	-	-	-	-	-
Amortização de mais valia	-	-	-	-	-	-	-	-	-	-	-	-
Transferência por Incorporação (Ágio)	-	-	-	-	-	-	-	-	-	-	-	-
Saldo contábil do investimento na controladora	(280)	-	-	-	(32)	(16)	494.118	465.721	113.516	110.563	-	-

Notas Explicativas Kora Saúde Participações S.A.

Notas explicativas às informações trimestrais individuais e consolidadas Em 30 de junho de 2022, 30 de junho de 2021 e 31 de dezembro de 2021 Em milhares de reais, exceto quando indicado de outra forma

13. Imobilizado

	Consolidado				Total
	Terrenos e edificações	Obras em andamento	Veículos	Móveis, utensílios e equipamentos	
Saldo em 30 de junho de 2021					
Saldo inicial	1.350	12.436	92	86.386	100.264
Aquisições	260	20.970	-	34.503	55.733
Aquisições oriundas de combinações de negócios	435.732	11.909	-	39.145	486.786
Transferências	10.978	(10.978)	-	-	-
Reclassificação para Ativo Mantido para venda	(415.825)	-	-	-	(415.825)
Alienações	-	-	-	(44)	(44)
Depreciação - Nota 24	(921)	-	(26)	(8.582)	(9.529)
Saldo contábil, líquido	31.574	34.337	66	151.408	217.385
Saldo em 30 de junho de 2021					
Custo	52.296	34.337	183	205.423	292.239
Depreciação acumulada	(20.722)	-	(117)	(54.015)	(74.854)
Saldo contábil, líquido	31.574	34.337	66	151.408	217.385
Saldo em 31 de dezembro de 2021					
Custo	464.300	42.649	225	287.754	794.928
Depreciação acumulada	(23.034)	-	(131)	(76.468)	(99.633)
Saldo contábil, líquido	441.266	42.649	94	211.287	695.295
Saldo em 30 de junho de 2022					
Saldo inicial	441.266	42.649	94	211.287	695.295
Aquisições (i)	526	35.528	1	32.235	68.290
Aquisições oriundas de combinações de negócios (ii) - Nota 5	99.858	7.113	44	11.449	118.464
Alienações	-	-	(14)	(2)	(16)
Ajuste de Incorporação Reversa (iii)	(14.108)	-	-	-	(14.108)
Depreciação - Nota 24	(3.367)	-	(25)	(11.060)	(14.452)
Saldo contábil, líquido	524.175	85.290	100	243.909	853.473
Saldo em 30 de junho de 2022					
Custo	550.576	85.290	256	331.436	967.558
Depreciação acumulada	(26.401)	-	(156)	(87.528)	(114.085)
Saldo contábil, líquido	524.175	85.290	100	243.909	853.473

(i) Os hospitais Meridional Vitória e o Hospital Meridional Cariacica apresentaram aumento nas obras em andamento devido a construção de novos setores que irão atender às demandas do grupo Kora.

(ii) Até 30 de junho de 2022 foram adicionados R\$ 118 milhões de imobilizado oriundos de combinação de negócios, com a aquisição do Hospital São Francisco de Brasília, sendo R\$ 95 milhões a valor justo dos imóveis, e 10 milhões referentes a máquinas equipamentos, benfeitorias em imóveis de terceiros, obras em andamento e móveis e utensílios a valor de custo vide nota 5. Adicionalmente, a aquisição do Instituto de Radioterapia de Taguatinga e Instituto de Diagnósticos Especializados, foram adicionados R\$ 13.799 milhões de máquinas equipamentos, benfeitorias em imóveis de terceiros, obras em andamento e móveis e utensílios. O saldo de aquisições sobre a combinação de negócios está apresentado líquido da depreciação acumulada.

(iii) No primeiro trimestre de 2022 foi necessário a baixa do saldo de imobilizado da DKP Anchieta Holding Saúde, devido a incorporação reversa realizada no Hospital Anchieta S.A, que era arrendatário da edificação e se tornou proprietário do imóvel.

Notas Explicativas Kora Saúde Participações S.A.

Notas explicativas às informações trimestrais individuais e consolidadas Em 30 de junho de 2022, 30 de junho de 2021 e 31 de dezembro de 2021 Em milhares de reais, exceto quando indicado de outra forma

A depreciação dos ativos é calculada usando o método linear considerando os seus custos e seus valores residuais durante a vida útil estimada.

14. Direito de uso e passivos de arrendamento

A Companhia arrenda imóveis, sendo que os contratos mais relevantes têm prazo de até 30 (trinta) anos. Adicionalmente, para esses contratos há a opção de renovação do arrendamento após este período. Os pagamentos de arrendamentos são reajustados anualmente, para refletir os valores de mercado, conforme índices contratuais.

Os montantes registrados no direito de uso são amortizados pelo menor prazo entre a vida útil estimada dos bens e a duração prevista do contrato de arrendamento.

As informações sobre arrendamentos para os quais a Companhia é o arrendatário são apresentadas abaixo:

	Consolidado	
	30 de junho de 2022	31 de dezembro de 2021
Ativos de direito de uso		
Edificações	342.895	322.604
Máquinas e equipamentos	2.128	756
	345.023	323.360
Passivos de arrendamentos		
Circulante	50.758	39.324
Não circulante	338.402	314.491
	389.160	353.815

Direito de uso

A seguir é demonstrado os montantes registrados de direito de uso em 30 de junho de 2022 e 2021:

Saldo em 1º de janeiro de 2021	231.514
Adição por novos contratos	1.183
Ajustes por remensuração	31.290
Despesa de depreciação - Nota 24	(4.821)
Saldo em 30 de junho de 2021	259.166
Saldo em 1º de janeiro de 2022	323.360
Adição por novos contratos	26.219
Ajustes por remensuração	2.215
Despesa de depreciação - Nota 24	(6.771)
Saldo em 30 de junho de 2022	345.023

As atividades exercidas pelos hospitais da Kora Saúde são obrigatoriamente tributadas pelo regime cumulativo de Pis e Cofins, o que impossibilita a compensação de créditos de qualquer natureza.

Anualmente, o Grupo e suas controladas analisam indicativos de eventuais perdas (“*impairment*”) na recuperabilidade de seus ativos não circulantes, de acordo com a política contábil. Em 30 de junho de 2022, o Grupo não identificou indicativos de *impairment* para seus ativos de direito de uso.

Passivo de arrendamento

Na adoção do CPC 06 (R2) – Arrendamentos / IFRS 16, a Companhia reconheceu passivos de arrendamento para os contratos vigentes e que anteriormente estavam classificados como

Notas Explicativas
Kora Saúde Participações S.A.**Notas explicativas às informações trimestrais individuais e consolidadas**
Em 30 de junho de 2022, 30 de junho de 2021 e 31 de dezembro de 2021
Em milhares de reais, exceto quando indicado de outra forma

arrendamento operacional segundo os princípios do CPC 06 / IAS 17 - Operações de Arrendamento Mercantil, com exceção dos contratos enquadrados no expediente prático permitido pela norma e adotado pela Companhia.

A seguir é demonstrada a movimentação do passivo de arrendamento em 30 de junho de 2022 e 31 de dezembro de 2021:

Saldo em 1º de janeiro de 2021	252.097
Juros incorridos - Nota 27	15.334
Juros pagos	(726)
Adição por novos contratos	1.183
Pagamentos (i)	(15.319)
Ajuste de remensuração de arrendamentos variáveis baseados em índices ou taxas médias	31.290
Saldo em 30 de junho de 2021	283.859
Saldo em 1º de janeiro de 2022	353.815
Juros incorridos - Nota 27	21.446
Juros pagos	(829)
Adição por novos contratos	26.219
Pagamentos (i)	(13.706)
Ajuste de remensuração de arrendamentos variáveis baseados em índices ou taxas médias	2.215
Saldo em 30 de junho de 2022	389.160

(i) Os ajustes são realizados anualmente para refletir a atualização dos fluxos de pagamentos dos contratos de arrendamentos.

A seguir é demonstrada a taxa de desconto do passivo de arrendamento em 30 de junho de 2022 e 2021:

<u>Prazos</u>	<u>Taxa % a.a.</u>
5 anos	14,36 - 17,53
7 anos	9,06
30 anos	9,63 - 12,33

A seguir é demonstrada a idade de vencimento do passivo de arrendamento contemplando o ajuste a valor presente em 30 de junho de 2022:

Até 1 ano	50.758
Entre 1 e 2 anos	35.213
Entre 2 e 5 anos	106.464
Entre 5 e 10 anos	181.713
Entre 10 e 15 anos	181.939
Entre 15 e 20 anos	181.471
Acima de 20 anos	246.110
Valores não descontados	983.668
Juros embutidos	(594.508)
Saldo em 30 de junho de 2022	389.160

Notas Explicativas Kora Saúde Participações S.A.

Notas explicativas às informações trimestrais individuais e consolidadas

Em 30 de junho de 2022, 30 de junho de 2021 e 31 de dezembro de 2021

Em milhares de reais, exceto quando indicado de outra forma

15. Intangível

	Consolidado				
	Ágio (Vida útil indefinida)	Non Compete e Marca (20% a 50% a.a)	Softwares (20% a.a)	Custos de implantação de softwares	Total
Saldo 1º de janeiro de 2021					
Custo	264.796	36.280	4.792	4.728	310.596
Amortização e impairment acumulados	-	(12.331)	(1.370)	-	(13.701)
Saldo contábil, líquido	264.796	23.949	3.422	4.728	296.895
Saldo em 30 de junho de 2021					
Saldo inicial	264.796	23.949	3.422	4.728	296.895
Aquisições	-	-	365	473	838
Aquisições oriundas de combinações de negócios	886.801	117.080	888	-	1.004.769
Amortização (Nota 24 e 25)	-	(9.952)	(549)	-	(10.501)
Saldo contábil, líquido	1.151.597	131.077	4.126	5.201	1.292.001
Saldo em 30 de junho de 2021					
Custo	1.151.597	153.360	6.045	5.201	1.316.203
Amortização e impairment acumulados	-	(22.283)	(1.919)	-	(24.202)
Saldo contábil, líquido	1.151.597	131.077	4.126	5.201	1.292.001
Saldo em 31 de dezembro de 2021					
Custo	1.534.989	265.684	6.892	6.902	1.814.467
Amortização e impairment acumulados	-	(38.947)	(3.392)	-	(42.339)
Saldo contábil, líquido	1.534.989	226.737	3.500	6.902	1.772.128
Saldo em 30 de junho de 2022					
Saldo inicial	1.534.989	226.737	3.500	6.902	1.772.128
Aquisições	-	246	2.124	31	2.401
Ajustes aquisições exercicios anteriores	13.859	(2.777)	824	-	11.906
Aquisições oriundas de combinações de negócios (i) - Nota 5	211.339	50.872	-	-	262.211
Amortização (Nota 24 e 25)	-	(14.253)	(534)	-	(14.787)
Saldo contábil, líquido	1.760.187	260.825	5.914	6.933	2.033.859
Saldo em 30 de junho de 2022					
Custo	1.760.187	314.025	9.840	6.933	2.090.985
Amortização e impairment acumulados	-	(53.200)	(3.926)	-	(57.126)
Saldo contábil, líquido	1.760.187	260.825	5.914	6.933	2.033.859

Notas Explicativas Participações S.A.

Notas explicativas às informações trimestrais individuais e consolidadas Em 30 de junho de 2022, 30 de junho de 2021 e 31 de dezembro de 2021 Em milhares de reais, exceto quando indicado de outra forma

A controladora possui um saldo de intangível de R\$ 1.998 em softwares.

(i) Com a aquisição do Hospital São Francisco de Brasília, foi incluído um ágio de R\$ 194.255 e uma marca de R\$ 46.942, a aquisição do Instituto de Diagnósticos Especializados na Serra/ES, foi incluído um ágio de R\$ 8.283 e uma marca de R\$ 2.115 e a aquisição do Instituto de Radioterapia de Taguatinga em Brasília, foi incluído um ágio R\$ 8.801 e uma marca de R\$ 1.815.

A composição dos ágios por expectativa de rentabilidade futura, marca, carteira de cliente e *non-competete* por empresa está apresentado no quadro abaixo:

	30 de junho 2022			31 de dezembro 2021		
	Ágio	Marca	Non compete/ Contrato Vantajoso	Ágio	Marca	Non - Compete
Praia da Costa Diagnóstico	360	-	-	360	-	-
Hospital Praia da Costa S.A.	6.464	-	-	6.464	-	-
Hospital São Luiz S.A.	854	-	-	854	-	-
Hospital e Maternidade São Francisco S.A.	464	-	-	464	-	-
Hospital Metropolitano S.A	78.394	-	3.570	78.394	-	5.154
Maternidade Santa Úrsula	19.425	-	2.554	19.425	-	2.636
Hospital e Maternidade São Mateus	92.310	-	-	92.310	-	-
Hospital Palmas Medical S.A	29.336	5.492	-	29.336	4.844	-
Hospital Santa Thereza	27.147	102	-	27.147	-	-
DKP Saúde Anchieta	-	-	-	846.598	104.580	-
Hospital Anchieta	853.541	88.161	-	-	-	-
Hospital Gastroclínica	43.834	14.903	-	48.868	13.315	-
Hospital São Mateus Ltda - Fortaleza	55.792	17.508	-	-	-	-
Otosaúde Patrimonial Ltda.	225.648	56.943	-	7.595	886	-
Otoimagem	9.472	-	-	61.540	18.235	300
CGOT	3.714	-	-	225.648	58.730	-
Angiocardis - Diagnósticos e Terapêutica Ltda.	7.595	886	-	3.714	2.153	-
Instituto de Neurologia de Goiânia Ltda.	94.500	15.904	-	86.272	15.904	-
Hospital São Francisco - Brasília	194.253	50.872	-	-	-	-
Instituto de Radioterapia de Taguatinga Ltda.	8.801	1.815	-	-	-	-
Instituto de Diagnósticos Especializados Ltda.	8.283	2.115	-	-	-	-
Total	1.760.187	254.701	6.124	1.534.988	218.647	8.090

Testes do ágio para verificação de *impairment*

	31/12/2021					
	Maternidade Santa Úrsula	Hospital São Mateus - ES	Hospital Praia da Costa	Hospital Metropolitano	Hospital Santa Thereza	Hospital Palmas Medical
Crescimento ROL (% CAGR) (i)	8,3%	3,4%	4,2%	4,2%	7,4%	3,4%
Margem bruta (EBTIDA) (ii)	16,4%	18,3%	25,2%	28,4%	22,6%	22,4%
Fluxo de caixa livre (em 2022) - R\$	2.831	18.867	19.954	24.591	2.936	14.295
Taxa de desconto post tax - %	12,5%	12,5%	12,5%	12,5%	12,5%	12,5%
Fluxo de caixa descontado (UCG) - (em 2022) - R\$	2.669	17.787	18.812	23.183	2.768	13.477

O valor recuperável de uma Unidade Geradora de Caixa (UGC) é determinado com base em cálculos do valor em uso. Esses cálculos usam projeções de fluxo de caixa, antes do Imposto de Renda e da Contribuição Social, baseadas em orçamentos financeiros aprovados pela Administração para um período de cinco anos. Os valores referentes aos fluxos de caixa posteriores ao período de cinco anos foram extrapolados com base nas taxas de crescimento estimadas pela Administração. A taxa de crescimento não excede a taxa de crescimento média de longo prazo do setor de hospitais no qual a UGC atua. Para cada UGC com valor relevante de ágio, as premissas-chave, a taxa de crescimento de longo prazo e a taxa de desconto utilizadas nos cálculos do valor em uso são como segue. Devido ao fato de o teste ser anual, consideramos a apresentação de 31 de dezembro de 2021.

Essas premissas foram utilizadas para a análise do ágio da UGC gerado na aquisição do Hospital Praia da Costa S.A, Hospital Metropolitano S.A, Hospital e Maternidade São Mateus e Maternidade Santa Úrsula.

Notas Explicativas Participações S.A.

Notas explicativas às informações trimestrais individuais e consolidadas

Em 30 de junho de 2022, 30 de junho de 2021 e 31 de dezembro de 2021

Em milhares de reais, exceto quando indicado de outra forma

(i) O crescimento ROL (CAGR) considera a média anual da taxa de crescimento da receita líquida no período previsto de oito anos, baseia-se no desempenho passado e nas expectativas da Administração para o desenvolvimento do mercado.

(ii) A margem EBITDA é a margem média do lucro operacional em oito anos. Ela se baseia nos níveis atuais da margem de serviços prestados com ajustes efetuados para refletir os aumentos de preço futuros esperados para medicamentos e materiais hospitalares.

Os testes de *impairment* do ágio para as aquisições realizadas em 2022 não foram efetuados, visto que os lançamentos ocorreram durante o período pelos seus valores justos, calculados por assessores técnicos independentes.

16. Fornecedores e outras obrigações

	Controladora		Consolidado	
	30 de junho de 2022	31 de dezembro de 2021	30 de junho de 2022	31 de dezembro de 2021
Contas a pagar aos fornecedores (i)	1.730	847	141.253	129.635
Encargos previdenciários e outros encargos trabalhistas	9.910	3.880	95.780	75.315
Imposto de renda e contribuição a pagar	-	-	35.633	42.293
Obrigações tributárias correntes	2.276	803	35.297	26.576
Obrigações tributárias parceladas	-	-	22.246	25.097
Outras contas a pagar	-	-	41.863	13.047
Total	13.916	5.530	372.072	311.963
Passivo circulante	13.916	5.530	323.710	287.671
Passivo não circulante	-	-	48.362	24.292
Total	13.916	5.530	372.072	311.963

(i) A Companhia contém saldos com fornecedores no país, que fornecem substancialmente materiais, medicamentos e serviços hospitalares. As operações são efetuadas em condições normais de mercado, os prazos com fornecedores variam entre 30 e 60 dias. Em 2021, houve a inclusão do saldo de contas a pagar das coligadas da adquirida DKP Anchieta Holding Saúde, Hospital São Mateus e Hospital "Gastroclinica", Grupo OTO, Angiocardis, Instituto Neurológico de Goiânia e Centro Goiano de Ortopedia e aumento de gastos relacionados ao tratamento específico da COVID-19. Em 2022, houve a inclusão do hospital São Francisco de Brasília (Serviços Hospitalares Yuge), Instituto de Radioterapia de Taguatinga (IRT) e do Instituto de Diagnósticos Especializados Ltda (IDE).

Notas Explicativas Participações S.A.

Notas explicativas às informações trimestrais individuais e consolidadas Em 30 de junho de 2022, 30 de junho de 2021 e 31 de dezembro de 2021 Em milhares de reais, exceto quando indicado de outra forma

(a) Obrigações sociais e trabalhistas

	Controladora		Consolidado	
	30 de junho de 2022	31 de dezembro de 2021	30 de junho de 2022	31 de dezembro de 2021
Salários a pagar	2.366	1.299	31.583	18.087
Bônus a pagar	4.033	-	6.772	8.300
INSS a pagar	972	615	13.604	9.099
FGTS a pagar	183	134	4.371	4.104
Provisão de férias e encargos	2.312	1.819	39.245	35.486
Outras obrigações trabalhistas	44	13	205	239
Total	9.910	3.880	95.780	75.315

(b) Obrigações tributárias

	Controladora		Consolidado	
	30 de junho de 2022	31 de dezembro de 2021	30 de junho de 2022	31 de dezembro de 2021
IRPJ e CSLL a pagar (i)	-	-	35.633	42.293
PIS e COFINS a pagar	5	80	11.825	8.952
ISS a pagar	21	1	15.317	11.754
Retenções a recolher	2.250	722	8.155	5.870
Total	2.276	803	70.930	68.869

(c) Obrigações tributárias parceladas

	Consolidado	
	30 de junho de 2022	31 de dezembro de 2021
Parcelamentos municipais	789	1.113
Parcelamentos estaduais	31	33
Parcelamentos federais	21.426	23.951
Total	22.246	25.097
Passivo circulante	3.739	25.097
Passivo não circulante	18.507	-
Total	22.246	25.097

(d) Outras obrigações

O saldo do grupo de contas refere-se a outras contas a pagar, como pensões judiciais, aluguéis, entre outros.

	Consolidado	
	30 de junho de 2022	31 de dezembro de 2021
Outras dívidas	13.607	4.789
Outras obrigações	28.256	8.258
Total	41.863	13.047
Passivo circulante	12.008	9.416
Passivo não circulante	29.855	3.631
Total	41.863	13.047

Notas Explicativas Participações S.A.

Notas explicativas às informações trimestrais individuais e consolidadas Em 30 de junho de 2022, 30 de junho de 2021 e 31 de dezembro de 2021 Em milhares de reais, exceto quando indicado de outra forma

17. Contas a pagar por aquisição

As contas a pagar por aquisições de hospitais se referem ao saldo remanescente das considerações relativas às aquisições efetuadas.

Aquisições	Índice de correção	Data da Aquisição	Consolidado	
			30 de junho de 2022	31 de dezembro de 2021
Hospital Metropolitan S.A	IPCA	31/10/2018	12.666	11.517
Hospital e Maternidade São Mateus	IPCA	02/10/2019	21.937	20.218
Maternidade Santa Úrsula	IPCA	31/10/2019	5.620	5.218
Hospital Palmas Medical S.A	IPCA	22/10/2020	9.826	9.319
Hospital Santa Thereza	IPCA	26/09/2020	4.463	4.270
UTI Santa Thereza	IPCA	-	1.265	1.200
DKP Saúde Anchieta	CDI	24/02/2021	339.059	340.994
Clínica de Endoscopia e Cirurgia Digestiva	CDI	10/07/2021	12.252	6.307
Dr. Edgard Nadra Ary Ltda	CDI	01/10/2021	17.555	16.546
Hospital São Mateus Ltda	CDI	01/11/2021	76.040	78.083
Otosaúde Patrimonial	CDI	01/11/2021	4.464	4.464
Otoimagem Diagnósticos Ltda	IPCA	01/09/2021	1.457	1.666
Angiocardis - Diagnósticos e Terapêutica Ltda	IPCA	27/08/2021	22.206	21.731
Instituto de Neurologia de Goiânia Ltda	CDI	31/01/2022	76.063	-
Serviços Hospitalares Yuge (Hospital São Francisco de Brasília)	IPCA	08/04/2022	8.260	-
Instituto de Radioterapia de Taguatinga Ltda.	IPCA	01/04/2022	2.002	-
Instituto de Diagnósticos Especializados Ltda.	IPCA			
Total			615.135	521.533
Passivo circulante			234.126	215.334
Passivo não circulante			381.009	306.199
Total			615.135	521.533

Em 30 de junho de 2022 e 31 de dezembro de 2021, o saldo em aberto possui o seguinte cronograma de vencimento:

Ano	Controladora	
	30 de junho de 2022	31 de dezembro de 2021
2022	193.703	215.334
2023	62.568	53.947
2024	52.780	45.508
2025	73.262	63.168
2026	136.578	117.760
2027	96.243	25.816
Total	615.135	521.533

18. Passivos relacionados a contratos com clientes

Passivo circulante	Consolidado	
	30 de junho de 2022	31 de dezembro de 2021
Adiantamento de clientes	32.830	12.858
Total	32.830	12.858

Notas Explicativas Kora Saúde Participações S.A.

Notas explicativas às informações trimestrais individuais e consolidadas Em 30 de junho de 2022, 30 de junho de 2021 e 31 de dezembro de 2021 Em milhares de reais, exceto quando indicado de outra forma

Os adiantamentos de clientes correspondem a pagamentos antecipados realizados por convênios/operadoras de saúde previamente acordados com a Administração da Companhia, nas quais esperam-se que as obrigações de desempenho futuramente realizadas compensarão esses recebimentos antecipados.

19. Empréstimos, financiamentos e debêntures

	Controladora		Consolidado	
	30 de junho de 2022	31 de dezembro de 2021	30 de junho de 2022	31 de dezembro de 2021
Debêntures	-	-	42.557	27.109
	21.609	9.765	211.206	150.799
Não circulante				
Empréstimos bancários	33.285	45.331	340.363	438.740
Debêntures	701.143	-	1.482.172	743.992
	734.428	45.331	1.822.535	1.182.732
Total dos empréstimos, financiamentos e debêntures	756.037	55.096	2.033.741	1.333.531

Notas Explicativas Kora Saúde Participações S.A.

Notas explicativas às informações trimestrais individuais e consolidadas Em 30 de junho de 2022, 30 de junho de 2021 e 31 de dezembro de 2021 Em milhares de reais, exceto quando indicado de outra forma

Apresentamos a seguir, os empréstimos da Companhia por instituições financeiras:

Banco	Garantias	Taxa (a.a)	Vencimento	30 de junho de 2022	31 de dezembro de 2021
BNDES	Aval	IPCA + 7,02%	mai/25	12.667	13.315
BocomBBM	Aval	CDI + 2,50% a 3,08%	out/26	112.452	118.147
Bradesco	Aval	CDI + 3,20% DI	out/27	372.390	357.477
Banco do Brasil	Aval	CDI + 2,55% a 2,75%	out/26	153.366	160.179
Caixa Econômica	Aval + Recebíveis	19,28%	fev/24	3.002	4.109
Banco Itaú	Aval	CDI + 3,08% a 3,20%	nov/25	357.036	466.806
Banco Itaú	Aval	12,05% a 17,07%	jul/23	117.180	2.011
Banco do Nordeste	Aval + Imobilizado	CDI + 3,27 % / 7,89%	jul/26	93	4.996
BNB	Aval	7,89%/3,27% + CDI	abr/26	4.318	-
Santander	Aval	CDI + 2,55% a 2,85%/TJLP + 8,09%	ago/25	173.302	183.877
Sicoob	Aval + Recebíveis	15% e CDI + 7,30%	jul/28	9.740	3.491
Unicred	Aval	CDI + 7,31%	out/23	937	1.369
Bandes	Aval + Imobilizado	CDI + 2,55%	set/25	12.684	14.443
Banco da Amazônia	Aval	TJLP + 2,30%	abr/26	1.022	1.211
Safra	Aval	CDI + 4,28%	mai/23	743	1.401
Sicredi	Aval	7,44%	jul/22	29	171
Sofisa	Aval	CDI + 4,91%	jun/22	-	529
Debêntures 1ª emissão - 1ª e 2ª série	Aval	CDI + 1,95% e CDI + 2,20%	mai/29	702.780	-
Total				2.033.741	1.333.531

A seguir é apresentado o vencimento dos empréstimos, financiamentos e debêntures:

	Controladora		Consolidado	
	30 de junho de 2022	31 de dezembro de 2021	30 de junho de 2022	31 de dezembro de 2021
Até um ano	21.609	9.765	211.206	150.799
Entre um e dois anos	107.149	18.333	732.664	290.417
Entre dois e cinco anos	411.305	26.998	624.506	794.324
Acima de cinco anos	215.974	-	465.365	97.992
	756.037	55.096	2.033.741	1.333.531

Notas Explicativas Participações S.A.

Notas explicativas às informações trimestrais individuais e consolidadas Em 30 de junho de 2022, 30 de junho de 2021 e 31 de dezembro de 2021 Em milhares de reais, exceto quando indicado de outra forma

A seguir é apresentado a movimentação dos empréstimos, financiamentos e debêntures:

	Controladora	Consolidado
Saldo em 1º de janeiro de 2021	-	431.620
Captação	55.000	770.800
Juros incorridos - Nota 27	-	19.520
Custos de transação	26	(8.770)
Amortização de Custo de Captação	-	(71.023)
Amortizações de principal	-	(57.264)
Amortizações de Juros	-	(13.759)
Saldo em 30 de junho de 2021	55.026	1.142.147
Saldo em 1º de janeiro de 2022	55.096	1.333.531
Captação	695.957	902.000
Dívida assumida em combinação de negócio - Nota 5	-	36.102
Juros incorridos - Nota 27	10.831	97.604
Amortizações de principal	-	(242.917)
Amortizações de Juros	(5.847)	(92.579)
Saldo em 30 de junho de 2022	756.037	2.033.741

(a) Debênture não conversível

O título de dívida não conversível reconhecido no balanço patrimonial é apresentado como segue em 30 de junho de 2022:

Debênture	Tipo	Quant. Títulos Emitidos	Valor	Data	Carência	Vencimento da dívida	Taxa aplicada
Hospital Meridional	1ª Debênture	10.000	10.000	08/01/2019	2 anos	7 anos	2,55%
Hospital Anchieta	1ª Debênture	700.000	700.000	19/04/2021	2 anos	6 anos	3,20%
Kora Saúde	1ª Debênture - 1ª Série	700.000	700.000	03/05/2022	4 anos	5 anos	2,00%
	1ª Debênture - 2ª Série				6 anos	7 anos	2,20%

Notas Explicativas Kora Saúde Participações S.A.

Notas explicativas às informações trimestrais individuais e consolidadas Em 30 de junho de 2022, 30 de junho de 2021 e 31 de dezembro de 2021 Em milhares de reais, exceto quando indicado de outra forma

	Controladora	Consolidado
Componente do passivo em 1º de janeiro de 2021	-	94.814
Captação	-	700.000
Pagamento de principal	-	(9.524)
Despesa financeira - Nota 27	-	8.233
Juros pagos	-	(2.125)
Custo de transação (CPC 08)	-	(8.926)
Componente do passivo em 30 de junho de 2021	-	782.472
Componente do passivo em 1º de janeiro de 2022	-	771.101
Captação	700.000	700.000
Pagamento de principal	-	(13.513)
Despesa financeira - Nota 27	-	47.332
Despesa financeira - efeito incorporação reversa	-	7.083
Juros pagos	-	(4.950)
Custo de transação (CPC 08)	1.143	17.676
Componente do passivo em 30 de junho de 2022	701.143	1.524.729

20. Imposto de renda e contribuição social

A seguir é apresentada a composição do imposto de renda e contribuição social diferidos:

	Consolidado	
	30 de junho de 2022	30 de junho de 2021
Imposto corrente		
Imposto corrente sobre o lucro do exercício	10.696	45.831
Total do imposto corrente	10.696	45.831
Imposto diferido		
Geração e estorno de diferenças temporárias	40	(22.613)
Total do imposto diferido	40	(22.613)
Despesa de imposto de renda	10.736	23.218

Notas Explicativas Participações S.A.

Notas explicativas às informações trimestrais individuais e consolidadas
Em 30 de junho de 2022, 30 de junho de 2021 e 31 de dezembro de 2021
 Em milhares de reais, exceto quando indicado de outra forma

Reconciliação da receita (despesa) de imposto de renda e da contribuição social

	Consolidado	
	30 de junho de 2022	30 de junho de 2021
Lucro antes do imposto	30.764	57.830
Imposto calculado com base em alíquotas de imposto locais	10.436	19.650
Ajustes permanentes		
Atual. valor justo sob comb. negócios (parc. diferida)	1.120	773
Amortização arrendamento - Ajuste AVP (IFRS 16) (ii)	2.848	2.190
Benefício fiscal - Goodwill	-	(3.952)
Despesas não dedutíveis para fins de impostos	(28.342)	-
Resultado equiv patrimonial controladas	(485)	2.896
Prejuízo fiscal e base negativa	57.013	6.825
Investidas no regime lucro presumido (i)	9.972	3.800
(-) Lucros e div. derivados de invest. avaliados custo de aquisição	-	-
Gasto com emissão de ações	(98)	(1.705)
Outras receitas (despesas)	(41.768)	15.354
Encargo fiscal	10.696	45.831
Alíquota efetiva - %	35%	79%

	Consolidado	
	30 de junho de 2022	30 de junho de 2021
Remensuração de imposto diferido		
Ativo		
Provisão para créditos de liquidação duvidosa	(1.683)	(2.787)
Provisão (reversão) para contingência	(2.795)	(11)
Ágio - Aproveitamento fiscal sobre ágio não amortizado contabilmente	34.028	(559)
IFRS 16	(12.380)	-
Despesas diferidas	3.305	(2.325)
Provisão para repasses médicos	-	-
Demais diferenças temporárias	-	-
Prejuízos fiscais	(43.507)	(6.825)
	(23.032)	(12.507)
Passivo		
Receitas diferidas	23.072	(10.106)
Diferimento sobre ativos líquidos a valor justo em combinação de negócios	-	-
Demais diferenças temporárias	-	-
	23.072	(10.106)
Total do imposto diferido	40	(22.613)

Notas Explicativas Participações S.A.

Notas explicativas às informações trimestrais individuais e consolidadas Em 30 de junho de 2022, 30 de junho de 2021 e 31 de dezembro de 2021 Em milhares de reais, exceto quando indicado de outra forma

A realização dos impostos diferidos é apresentada a seguir:

(i) Empresas do lucro presumido: Hemodinâmica, Centro de Diagnóstico Anchieta, Excelência, Praia da Costa Diagnóstico, Jardim da Penha Participações, Santa Lúcia Participações, Camburi Participações, Enseada do Suá Participações, DKP Anchieta Holding Saúde e Praia do Canto Participações.

(ii) A Companhia não registra impostos diferidos sobre o ajuste a valor presente da amortização de arrendamento sobre o saldo inicial, já que possui a intenção de incorporação entre as empresas dentro do curto prazo.

A alíquota efetiva da Companhia difere do valor teórico que seria obtido com o uso da alíquota de imposto média ponderada, devido a adições e exclusões fiscais aplicáveis aos lucros das entidades e as eliminações do consolidado que afetam o lucro antes do imposto. A variação ocorre devido as eliminações entre partes relacionadas que afetam o LAIR (Lucro líquido antes do Imposto de Renda e Contribuição Social) no saldo consolidado.

21. Provisões para contingência

A Companhia é parte envolvida em determinados assuntos legais decorrentes do curso normal de seus negócios, que incluem processos trabalhistas, cíveis e tributários.

A Companhia classifica o risco de perda dos processos legais como provável, possível ou remoto e registra provisões para perdas classificadas como provável, conforme determinado pela Administração da Companhia, com base na análise de seus assessores jurídicos, as quais refletem razoavelmente as perdas prováveis estimadas. Os passivos judiciais classificados como de perda possível são divulgados com base em valores razoavelmente estimados.

A Administração da Companhia acredita que, com base nos elementos existentes na data base destas informações trimestrais, a provisão para riscos trabalhistas e cíveis, são suficientes para cobrir eventuais perdas com processos administrativos e judiciais, conforme apresentado a seguir:

(a) Processos com risco de perda provável

A Companhia responde por processos judiciais e administrativos de natureza cível, trabalhista e tributário, perante diferentes tribunais. A Administração da Companhia, baseada na opinião de seus assessores legais e outras evidências, constituiu provisão para aquelas demandas cujo desfecho desfavorável é considerado provável.

Está apresentado a seguir quadro sumário das contingências prováveis:

	Trabalhistas	Cíveis	Tributárias	Total
Em 1º de janeiro de 2021	3.803	10.554	2.721	17.078
Adições de novos processo	203	581	37	821
Baixas	(505)	(1893)	-	(2.398)
Remensuração de processos	(1055)	1790	-	735
Reclassificações de probabilidades	58	332	304	694
Passivos assumidos em combinação de negócios	3.930	5.859	-	9.789
Em 30 de junho de 2021	6.434	17.223	3.062	26.719
Em 1º de janeiro de 2022	12.989	15.489	4.094	32.572
Adições de novos processo	-	-	-	-
Em 30 de junho de 2022	12.989	15.489	4.094	32.572

Notas Explicativas Participações S.A.

Notas explicativas às informações trimestrais individuais e consolidadas Em 30 de junho de 2022, 30 de junho de 2021 e 31 de dezembro de 2021 Em milhares de reais, exceto quando indicado de outra forma

(b) Processos com risco de perda possível

Os valores em risco dos processos cujos desfechos são considerados possíveis por seus assessores jurídicos e que são individualmente não relevantes, podem ser assim resumidos:

	<u>Trabalhistas</u>	<u>Cíveis</u>	<u>Tributárias</u>	<u>Total</u>
Em 1º de janeiro de 2021	12.128	24.624	1.840	38.592
Adições de novos processo	1.359	575	18	1.952
Baixas	(102)	(2.548)	-	(2.650)
Remensuração de processos	(4.957)	802	79	(4.076)
Reclassificações de probabilidades	(974)	(2.075)	(87)	(3.136)
Passivos assumidos em combinação de negócios	3.633	5.044	-	8.677
Em 30 de junho de 2021	11.087	26.422	1.850	39.359
Em 1º de janeiro de 2022	17.628	63.998	2.249	83.875
Adições de novos processo	382	1.112	4	1.498
Em 30 de junho de 2022	18.010	65.110	2.253	85.373

A natureza das provisões prováveis e possíveis podem ser sumariadas como segue:

- Contingências trabalhistas: A Companhia é parte integrante em processos trabalhistas, principalmente devido a demissões no curso normal de seus negócios. A Administração, com auxílio de seus consultores jurídicos, avalia essas demandas registrando provisões para perdas quando razoavelmente estimadas e prováveis, considerando as experiências anteriores em relação aos valores demandados.
- Ações cíveis: Os processos de natureza cível estão relacionados a ações movidas por pacientes e familiares diretamente relacionadas às atividades médicas, comuns ao setor hospitalar.
- Ações tributárias: Consta autos de infração alegando insuficiência de recolhimento e entrega de declaração lançamento ISS, IRPJ, CSLL, PIS e COFINS.

22. Patrimônio líquido

(a) Capital social

Em 30 de junho de 2022 o capital social subscrito e totalmente integralizado da Companhia é de R\$ 340.644 (R\$ 338.464 em 31 de dezembro de 2021).

Aumento de capital

Em 27 de janeiro de 2022, após deliberação em reunião do Conselho de Administração foi aprovado o aumento de capital em decorrência do exercício de opções de compra de ações da Companhia pelos outorgados, mediante a emissão de 96.000 (noventa e seis mil) novas ações ordinárias, nominativas, escriturais e sem valor nominal. Em razão do aumento de capital aprovado, o capital da Companhia passará de R\$338.464 (trezentos e trinta e oito milhões, quatrocentos e sessenta e quatro) ações para R\$338.499 (trezentos e trinta e oito milhões, quatrocentos e noventa e nove) ações ordinárias, nominativas e sem valor nominal, após sua integralização

Em 14 de março de 2022, após deliberação em reunião do Conselho de Administração foi aprovado o aumento de capital em decorrência do exercício de opções de compra de ações da Companhia pelos outorgados, mediante a emissão de 49.663 (quarenta e nove mil, seiscentos e sessenta e três) novas ações ordinárias, nominativas, escriturais e sem valor nominal. Em razão do aumento de capital aprovado, o capital da Companhia passará de R\$338.499 (trezentos e trinta e oito milhões, quatrocentos

Notas Explicativas Participações S.A.

Notas explicativas às informações trimestrais individuais e consolidadas

Em 30 de junho de 2022, 30 de junho de 2021 e 31 de dezembro de 2021

Em milhares de reais, exceto quando indicado de outra forma

e noventa e nove) ações para R\$338.537 (trezentas e trinta e oito milhões, quinhentos e trinta sete) ações ordinárias, nominativas e sem valor nominal, após sua integralização.

Em 08 de abril de 2022, após deliberação em reunião do Conselho de Administração foi aprovado o aumento de capital em decorrência do exercício de opções de compra de ações da Companhia pelos outorgados, mediante a emissão de 154.498 (cento e cinquenta e quatro mil, quatrocentos e noventa e oito) novas ações ordinárias, nominativas, escriturais e sem valor nominal. Em razão do aumento de capital aprovado, o capital da Companhia passará de R\$338.537 (trezentos e trinta e oito milhões, quinhentos e trinta sete mil reais) para R\$338.656 (trezentos e trinta e oito milhões, seiscentos e cinquenta e seis mil reais).

Em 08 de abril de 2022, após deliberação em reunião do Conselho de Administração foi aprovado o aumento de capital em decorrência do exercício de opções de compra de ações da Companhia pelos outorgados, mediante a emissão de 4.016.928 (quatro milhões, dezesseis mil e novecentos e vinte e oito) novas ações ordinárias, nominativas, escriturais e sem valor nominal. Em razão do aumento de capital aprovado, o capital da Companhia passará de R\$338.656 trezentos e trinta e oito milhões, seiscentos e cinquenta e seis mil reais) para R\$340.169 (trezentos e quarenta milhões, cento e sessenta e nove mil reais).

Em 13 de junho de 2022, após deliberação em reunião do Conselho de Administração foi aprovado o aumento de capital em decorrência do exercício de opções de compra de ações da Companhia pelos outorgados, mediante a emissão de 372.956 (trezentas e setenta e duas mil, noventas e cinquenta e seis) novas ações ordinárias, nominativas, escriturais e sem valor nominal. Em razão do aumento de capital aprovado, o capital da Companhia passará de R\$340.169 (trezentos e quarenta milhões e cento e sessenta e nove mil reais) para R\$340.465 (trezentos e quarenta milhões, quatrocentos e sessenta e cinco mil reais).

Em 13 de junho de 2022, após deliberação em reunião do Conselho de Administração foi aprovado o aumento de capital em decorrência do exercício de opções de compra de ações da Companhia pelos outorgados, mediante a emissão de 463.491 (quatrocentas e sessenta e três mil, quatrocentas e noventa e uma) novas ações ordinárias, nominativas, escriturais e sem valor nominal. Em razão do aumento de capital aprovado, o capital da Companhia passará de R\$340.465 (trezentos e quarenta milhões, quatrocentos e sessenta e cinco mil reais) para R\$340.644 trezentos e quarenta milhões, seiscentos e quarenta e quatro mil reais).

(b) Reserva legal

A reserva legal é constituída anualmente como destinação de 5% do lucro líquido do exercício e não poderá exceder a 20% do capital social. A reserva legal tem por fim assegurar a integridade do capital social e somente poderá ser utilizada para compensar prejuízo e aumentar o capital.

(c) Reserva de capital – ágio na emissão de ações

A reserva de ágio se refere à diferença entre o preço da subscrição que os acionistas pagaram pelas ações e o seu valor nominal. Por se tratar de uma reserva de capital, somente poderá ser utilizada para aumento de capital, absorção de prejuízos, resgate, reembolso ou compra de ações ou pagamento de dividendos cumulativo.

Saldo inicial	993.933
Stock option	17.572
Gasto com emissão de ações	(1.637)
Ações em tesouraria (i)	(15.594)
Total da emissão	994.274

(i) Em 05 de abril de 2022 o Conselho de Administração aprovou a abertura do Programa de Recompra

Notas Explicativas Participações S.A.

Notas explicativas às informações trimestrais individuais e consolidadas Em 30 de junho de 2022, 30 de junho de 2021 e 31 de dezembro de 2021 Em milhares de reais, exceto quando indicado de outra forma

de Ações da Companhia, que passou a vigorar a partir de 11 de abril de 2022 a 11 de outubro de 2023, sendo autorizada a aquisição de até 15.603.204 (quinze milhões, seiscentas e três mil, duzentas e quatro) ações ordinárias de emissão da Companhia.

(d) Reserva de lucros

A reserva de lucros é composta por retenção de lucros, prejuízos acumulados, quando aplicável, e outros resultados abrangentes. Essa rubrica apresenta saldos negativos devido ao reconhecimento de resultado abrangente que surgiu por meio de alienações de terrenos e edificações oriundas de processos de cisão que ocorreram em 30 de maio de 2018 em alguns hospitais controlados pela Kora.

(e) Dividendos propostos

As ações têm direito a dividendos mínimos obrigatórios de 25% do lucro líquido ajustado nos termos da Lei nº 6.404/76, ressalvadas as hipóteses previstas nos parágrafos terceiro e quarto do Artigo 202 da referida lei.

O saldo restante do lucro líquido ajustado deverá permanecer na conta de lucros acumulados até que a Assembleia Geral delibere sobre sua destinação.

Em 18 de maio de 2022, conforme deliberado em ata de assembleia geral ordinária, os Administradores da Companhia aprovaram a distribuição a título de dividendo mínimo obrigatório, de R\$ 10.049 (dez milhões e quarenta e nove mil reais), referentes à destinação de lucros apurados no exercício social encerrado em 31 de dezembro de 2021, cujo resultado foi positivo no valor de R\$ 42.311 (quarenta e dois milhões, trezentos e onze mil reais).

(f) Resultado por ação

Resultado básico

O lucro básico por ação é calculado mediante a divisão do lucro líquido atribuível aos acionistas da Companhia, pela quantidade média ponderada de ações ordinárias emitidas durante o período, excluindo as ações ordinárias compradas pela Companhia e mantidas como ações em tesouraria.

<u>Resultado básico por ação</u>	<u>30/06/2022</u>	<u>30/06/2021</u>
	<u>Ordinárias</u>	<u>Ordinárias</u>
Lucro atribuível aos acionistas	11.367	34.612
Quantidade de ações (em milhares) - média ponderada (i)	769.180	498.249
Resultado básico por ação – Em reais	0,01478	0,06947

(i) Em 27 de janeiro de 2022 através da ata Reunião do Conselho de Administração, foi aprovado a emissão de ações, em decorrência do exercício de opções de compra de ações da Companhia objeto do Plano por determinado beneficiários, mediante emissão de 96.000 novas ações ordinárias, nominativas, escriturais e sem valor nominal, pelo preço de emissão de R\$ 0,37 por ação, ajustando retrospectivamente o cálculo do lucro básico por lote de mil ações com base no CPC 41/IAS 33.

Em 14 de março de 2022 através da ata Reunião do Conselho de Administração, foi aprovado a emissão de ações, em decorrência do exercício de opções de compra de ações da Companhia objeto do Plano por determinado beneficiários, mediante emissão de 49.663 novas ações ordinárias, nominativas,

Notas Explicativas Participações S.A.

Notas explicativas às informações trimestrais individuais e consolidadas
Em 30 de junho de 2022, 30 de junho de 2021 e 31 de dezembro de 2021
 Em milhares de reais, exceto quando indicado de outra forma

escriturais e sem valor nominal, pelo preço de emissão de R\$ 0,7660036 por ação, ajustando retrospectivamente o cálculo do lucro básico por lote de mil ações com base no CPC 41/IAS 33.

	<u>30/06/2022</u>	<u>30/06/2021</u>
	<u>Ordinárias</u>	<u>Ordinárias</u>
Quantidade total de ações:		
Quantidade de ações antes do desdobramento	38.612	31.152
Quantidade de ações pós desdobramento	772.231	623.045
Média ponderada:		
Média ponderada antes do desdobramento	38.459	24.912
Média ponderada após o desdobramento	769.180	498.249

Resultado diluído por ação

O lucro diluído por ação é calculado mediante o ajuste da quantidade média ponderada de ações ordinárias em circulação, para presumir a conversão de todas as ações ordinárias potenciais diluídas. A Companhia tem uma categoria de ações ordinárias potenciais diluídas: 1) Em 30 de junho de 2022, são consideradas as opções de compra de ações, para as quais é realizado cálculo para determinar a quantidade de ações que poderiam ter sido adquiridas pelo valor justo, com base no valor monetário dos direitos de subscrição vinculados às opções de compra de ações em circulação.

<u>Resultado diluído por ação</u>	<u>30/06/2022</u>	<u>30/06/2021</u>
	<u>Ordinárias</u>	<u>Ordinárias</u>
Lucro atribuível aos acionistas	11.367	34.612
Quantidade de ações (em milhares) - média ponderada	769.180	498.249
Ajustes de opções de compra de ações (em milhares) (i)	14.064	-
Quantidade média ponderada de ações ordinárias para resultado diluído por ação	783.244	498.249
Resultado diluído por ação – Em reais	<u><u>0,01451</u></u>	<u><u>0,06947</u></u>

(i) A quantidade de ações calculadas conforme descrito anteriormente é comparada com a quantidade de ações emitidas, pressupondo-se o exercício das opções de compra de ações.

(g) Plano de opção de compra de ações e incentivos atrelados a ações

Em Assembleia Geral Extraordinária (AGE) de 19 de fevereiro de 2021 foi aprovado o primeiro programa de Outorga de Opções de Compra de Ações da Companhia (plano), o plano concede opções de ações à administração e funcionários (Beneficiários) que possuem cargos estratégicos.

Os Beneficiários do plano celebraram o contrato com a Companhia em 4 de outubro de 2021, totalizando 3.843.617 opções (ações próprias) que serão exercidas se cumprindo com o prazo contratual de *vesting* de cada instrumento, a partir da data de concessão e se o executivo ainda estiver empregado naquela data.

O Plano ainda oferta o total de 15.374.468 opções (Opções), onde na data da outorga das ações próprias o beneficiário poderá adquirir quatro opções de compra de ações para cada ação própria adquirida, conforme clausula dos contratos individuais de cada beneficiário.

Notas Explicativas Participações S.A.

Notas explicativas às informações trimestrais individuais e consolidadas Em 30 de junho de 2022, 30 de junho de 2021 e 31 de dezembro de 2021 Em milhares de reais, exceto quando indicado de outra forma

O valor justo das opções é estimado na data de concessão, com base em modelo binomial que considera os prazos e as condições da concessão dos instrumentos. As opções de ações podem ser exercidas, no máximo seis anos a partir da outorga.

A Companhia não adotou a política de liquidação em dinheiro no passado e não há alternativas para liquidação em dinheiro.

A Administração firmou contratos para cada beneficiário a um preço de exercício, bem como o período para aquisição de ações próprias, posteriormente estes Beneficiários foram subdivididos por grupos, levando em consideração as datas de referência do preço.

O quadro abaixo apresenta o total de ações dos programas vigentes do plano:

Programa do plano	Beneficiários	Data da 1º outorga	Total de ações de contratos de opção de compra	Total da despesas do plano
1º Programa	Executivos e empregados indicados pela diretoria	04/10/2021	19.218	113.526
			19.218	113.526

De acordo com o CPC 10 – Pagamento baseado em ações, o pagamento baseado em ações deve ser mensurado ao seu valor justo na data de outorga ou nas datas em que houver alteração do plano.

O preço de exercício deverá ser corrigido monetariamente de acordo com a variação do IPCA a partir do segundo exercício da opção.

O preço de exercício será pago pelos outorgados nas formas e prazos determinados pelo Conselho de Administração quando da ocorrência do evento de liquidez.

O efeito no resultado do período findo em 30 de junho de 2022, foi no montante de R\$ 17.049.

Em 30 de junho a quantidade e o preço de exercício das opções de ações para cada grupos de opções se dá conforme a tabela abaixo:

	Plano 1	Plano 2	Plano 3	Plano 4	Plano 5	Plano 6	Plano 7	Plano 8	Plano 9	Plano 10
Prazo de exercício	04/10/2027	04/10/2027	04/10/2027	04/10/2027	04/10/2027	04/10/2027	04/10/2027	04/10/2027	04/10/2027	04/10/2027
Quantidade de ações do programa	11587.290	1200.000	600.000	620.780	1931215	978.800	300.000	1700.000	200.000	100.000
Preço do exercício na data da outorga em R\$	0,36	0,36	0,36	0,74	0,74	0,74	6,53	6,53	4,00	6,53
Valor médio da ação/opção em R\$	7,49	8,75	8,75	13,19	13,19	13,19	8,43	8,43	10,35	8,43
Valor justo das opções em R\$	86.774	10.494	5.248	8.187	25.458	12.907	2.529	14.324	2.070	843
Volatilidade do preço da ação - %	50	50	50	50	50	50	50	50	50	50
Taxa de retorno livre de risco - %	6,63	6,63	6,63	6,63	6,63	6,63	6,63	6,63	6,63	6,63
Valor de mercado	74.676	7.780	3.891	3.785	11.768	5.967	707	4.002	715	235

A movimentação das ações do plano em período findo em 30 de junho de 2022 é como segue:

Grupo de opções	Quantidade
Em circulação no início do período	1.822
Outorgadas durante o período	5.154
Em circulação no final do período	6.976

Notas Explicativas Participações S.A.

Notas explicativas às informações trimestrais individuais e consolidadas Em 30 de junho de 2022, 30 de junho de 2021 e 31 de dezembro de 2021 Em milhares de reais, exceto quando indicado de outra forma

(h) Participação de Não Controladores

Aumento de participação em Controladas:

Controlada	% Participação no PL	Valor
Hospital Palmas Medical	25%	5.289
CDA	25%	7.786
Camburi Participações	20%	54.439
OTOImagem	10%	952
OTOHome	40%	12
OTOCardio	50%	163
ING	1%	65
CGOT	50%	4.563
Hospital Meridional	5%	4.518
Hospital Metropolitan Serra	2%	747
Hospital Praia da Costa	5%	3.296
Hospital São Mateus	1%	242
Hospital São Francisco	1%	259
Hospital São Luís	6%	81
PCD	49%	274
Saldo Final		82.686

23. Receita líquida de contratos com clientes

	Consolidado			
	30 de junho de 2022	01 de abril a 30 de junho de 2022	30 de junho de 2021	01 de abril a 30 de junho de 2021
Receita bruta de prestação de serviços	1.085.427	569.365	564.260	333.269
Impostos sobre vendas	(56.037)	(28.999)	(36.602)	(23.485)
Glosas acatadas	(31.861)	(21.580)	(4.314)	(3.022)
	997.529	518.786	523.344	306.762

24. Custo dos serviços prestados

	Consolidado			
	30 de junho de 2022	01 de abril a 30 de junho de 2022	30 de junho de 2021	01 de abril a 30 de junho de 2021
Custos dos serviços prestados				
Pessoal	227.106	120.319	106.387	61.110
Materiais e medicamentos	191.738	98.783	100.905	59.934
Serviços de terceiros	218.889	113.085	100.530	55.979
Utilidades e serviços	60.223	32.775	41.561	28.021
Aluguéis (i)	5.680	2.824	2.832	796
Depreciação (Direito de uso) - Nota 14	6.771	1.697	4.821	2.463
Depreciação - Nota 13	14.440	5.316	9.529	5.792
Amortização - Nota 15	534	267	549	326
	725.381	375.066	367.114	214.421

Os aluguéis referem-se a locações de equipamentos e imóveis e possuem vigência inferior a 12 meses, não constituindo parte dos arrendamentos da Companhia.

Notas Explicativas
Kora Saúde Participações S.A.**Notas explicativas às informações trimestrais individuais e consolidadas****Em 30 de junho de 2022, 30 de junho de 2021 e 31 de dezembro de 2021**

Em milhares de reais, exceto quando indicado de outra forma

25. Despesas gerais e administrativas

	Controladora				Consolidado			
	30 de junho de 2022	01 de abril a 30 de junho de 2022	30 de junho de 2021	01 de abril a 30 de junho de 2021	30 de junho de 2022	01 de abril a 30 de junho de 2022	30 de junho de 2021	01 de abril a 30 de junho de 2021
Despesas gerais e administrativas								
Pessoal	10.518	6.044	4.135	4.135	39.106	20.746	17.660	7.537
Stock options - Nota 22(h)	17.049	8.524	-	1.546	17.049	8.524	-	-
Serviços de terceiros	7.969	4.363	2.666	-	23.215	10.323	18.174	10.692
Viagens e hospedagens	1.741	1.327	-	-	2.149	1.475	868	266
Outras despesas	1.755	991	120	89	8.724	4.431	2.229	1.600
Amortização - Nota 15	19	9	-	(6)	14.253	5.714	9.952	7.935
Depreciação	12	8	-	-	12	8	-	-
	39.063	21.266	6.921	5.764	104.508	51.221	48.883	28.030

Notas Explicativas
Kora Saúde Participações S.A.

Notas explicativas às informações trimestrais individuais e consolidadas
Em 30 de junho de 2022, 30 de junho de 2021 e 31 de dezembro de 2021
 Em milhares de reais, exceto quando indicado de outra forma

26. Outras receitas (despesas), líquidas

	Consolidado			
	30 de junho de 2022	01 de abril a 30 de junho de 2022	30 de junho de 2021	01 de abril a 30 de junho de 2021
Outras receitas				
Outras receitas operacionais	402	297	1.559	1.256
Total de outras receitas	402	297	1.559	1.256
Outras despesas				
Provisão para créditos de liquidação duvidosa - Nota 7	(7.431)	(4.508)	(8.343)	(5.364)
Provisão para contingências - Nota 21	-	-	148	768
Outras despesas operacionais	(981)	(806)	(1.806)	(1.753)
Total de outras despesas	(8.412)	(5.314)	(10.001)	(6.349)
Outras receitas (despesas)	(8.010)	(5.017)	(8.442)	(5.093)

Notas Explicativas Kora Saúde Participações S.A.

Notas explicativas às informações trimestrais individuais e consolidadas

Em 30 de junho de 2022, 30 de junho de 2021 e 31 de dezembro de 2021

Em milhares de reais, exceto quando indicado de outra forma

27. Resultado financeiro

	Controladora				Consolidado			
	30 de junho de 2022	01 de abril a 30 de junho de 2022	30 de junho de 2021	01 de abril a 30 de junho de 2021	30 de junho de 2022	01 de abril a 30 de junho de 2022	30 de junho de 2021	01 de abril a 30 de junho de 2021
Receita financeira								
Receita financeira de depósitos bancários de curto prazo (i)	14.472	9.949	1.075	570	16.059	10.377	2.403	1.269
Ganhos cambiais de atividades financeiras	-	-	-	-	-	-	68	68
Descontos obtidos	6	4	-	-	3.054	1.643	581	348
Total da receita financeira	14.478	9.953	1.075	570	19.113	12.020	3.052	1.685
Despesa financeira								
Empréstimos bancários - Nota 19	(10.831)	(8.749)	(1.536)	(849)	(50.272)	(29.722)	(11.287)	(5.920)
Amortização de Custo de captação	-	-	-	-	-	-	-	-
Despesas com atualizações de impostos e outras dívidas	(52)	-	(50)	(50)	(588)	(276)	(567)	(331)
Debêntures - Nota 19	-	-	-	-	(47.332)	(29.689)	(8.233)	(7.214)
Passivos de arrendamento - Nota 14	-	-	-	-	(21.446)	(9.403)	(15.334)	(7.821)
Atualização monetária da parcela diferida oriunda de combinação de negócios	-	-	-	-	(24.792)	(16.789)	(6.648)	(5.348)
Outras despesas financeiras	(713)	(117)	(15)	(4)	(4.974)	(3.076)	(3.333)	(2.421)
Total da despesa financeira	(11.596)	(8.866)	(1.601)	(903)	(149.404)	(88.955)	(45.402)	(29.055)
Receitas (despesas) financeiras, líquidas	2.882	1.087	(526)	(333)	(130.291)	(76.935)	(42.350)	(27.370)

(i) A Companhia mantém aplicações financeiras de curto prazo, de alta liquidez e com insignificante risco de mudança de valor, registrado no ativo circulante na rubrica "Caixas e equivalentes de caixa", para fins de gestão de caixa e a contrapartida é reconhecida no resultado financeiro.

Notas Explicativas Kora Saúde Participações S.A.

**Notas explicativas às informações trimestrais individuais e consolidadas
Em 30 de junho de 2022, 30 de junho de 2021 e 31 de dezembro de 2021
Em milhares de reais, exceto quando indicado de outra forma**

28. Compromissos

(a) Novos contratos de locações

A Companhia e suas coligadas possuem contratos de aluguéis, serviços e mercadorias que ainda não possuem requisitos para serem contabilizados até que entre em vigor a sua ocorrência pelo regime de competência. Também não se enquadram nos requisitos do IFRS 16.

	<u>Consolidado</u> <u>30 de junho</u> <u>de 2022</u>
Até um ano	20.560
Entre um e dois anos	5.942
Acima de dois anos	3.173
	<u><u>29.675</u></u>

29. Seguros (não revisada)

Em 30 de junho de 2022, a Companhia apresentava as principais apólices de seguro contratadas com terceiros:

	<u>Consolidado</u>
Seguro RC Directors and Officers (D&O)	5.062
Seguro Riscos Digitais	985.981
Seguro Patrimonial	19.827
Seguro Garantia	3.875
Seguro Equipamento	33.635
Seguro Automotivo	1.241
	<u><u>1.049.621</u></u>

Adicionalmente, a Companhia mantém apólices específicas para responsabilidade civil. A suficiência da cobertura não foi objeto de revisão pelos auditores independentes.

30. Transações que não impactam caixa

	<u>Consolidado</u>	<u>Consolidado</u>
	<u>30 de junho</u> <u>de 2022</u>	<u>30 de junho</u> <u>de 2021</u>
Impacto de novos contratos do direito de uso e do passivo de arrendamento	26.219	-
Remensuração dos contratos do direito de uso e do passivo de arrendamento	2.215	-
Aquisição de controladas - parcela diferida	82.107	-
	<u><u>110.541</u></u>	<u><u>1.133</u></u>

Notas Explicativas Participações S.A.

**Notas explicativas às informações trimestrais individuais e consolidadas
Em 30 de junho de 2022, 30 de junho de 2021 e 31 de dezembro de 2021
Em milhares de reais, exceto quando indicado de outra forma**

31. Eventos subsequentes

Aquisição CCRI

A Ilha do Boi Participações Ltda., subsidiária integral da Companhia, em 26 de julho de 2022 celebrou um contrato de compra e venda de quotas e outras avenças para a aquisição de 100% (cem por cento) das quotas representativas do capital social do Centro de Cardiologia e Radiologia Intervencionista Ltda. ("CCRI"), incluindo todos os imóveis da sociedade, bem como as áreas adjacentes para futuras expansões. O CCRI é o controlador do Hospital Encore Ltda. ("Hospital Encore"), localizado em Aparecida de Goiânia, região metropolitana de Goiânia. O Hospital Encore é uma das principais referências de cardiologia no estado de Goiás e possui um corpo clínico reconhecido nacionalmente pela sua elevada produção científica.

Aquisição GDI

A Otoimagem Diagnósticos S.A. ("Otoimagem"), subsidiária integral da Companhia, em 01 de agosto de 2022 celebrou um contrato de compra e venda de quotas e outras avenças para a aquisição de 89% (oitenta e nove por cento) das quotas representativas do capital social da Gastroclínica Diagnóstico por Imagem Ltda. ("GDI"). A GDI é uma clínica especializada em diagnósticos por imagem que oferece exames de tomografia, mamografia, ultrassonografia, entre outros e que está localizada no mesmo complexo do Hospital Gastroclínica, em Fortaleza, Ceará.

Pareceres e Declarações / Relatório da Revisão Especial - Sem Ressalva

Relatório sobre a revisão de informações trimestrais

Aos Administradores e Acionistas
Kora Saúde Participações S.A.

Introdução

Revisamos as informações contábeis intermediárias, individuais e consolidadas, da Kora Saúde Participações S.A. ("Companhia"), contidas no Formulário de Informações Trimestrais (ITR) referente ao trimestre findo em 30 de junho de 2022, que compreendem o balanço patrimonial em 30 de junho de 2022 e as respectivas demonstrações do resultado e do resultado abrangente para os períodos de três e seis meses findos nessa data e das mutações do patrimônio líquido e dos fluxos de caixa para o período de seis meses findo nessa data, incluindo as notas explicativas.

A administração é responsável pela elaboração das informações contábeis intermediárias individuais e consolidadas de acordo com o Pronunciamento Técnico CPC 21 - "Demonstração Intermediária" e com a norma internacional de contabilidade IAS 34 - Interim Financial Reporting, emitida pelo International Accounting Standards Board (IASB), assim como pela apresentação dessas informações de forma condizente com as normas expedidas pela Comissão de Valores Mobiliários, aplicáveis à elaboração das Informações Trimestrais (ITR). Nossa responsabilidade é a de expressar uma conclusão sobre essas informações contábeis intermediárias com base em nossa revisão.

Alcance da revisão

Conduzimos nossa revisão de acordo com as normas brasileiras e internacionais de revisão de informações intermediárias (NBC TR 2410 - "Revisão de Informações Intermediárias Executada pelo Auditor da Entidade" e ISRE 2410 - Review of Interim Financial Information Performed by the Independent Auditor of the Entity, respectivamente). Uma revisão de informações intermediárias consiste na realização de indagações, principalmente às pessoas responsáveis pelos assuntos financeiros e contábeis e na aplicação de procedimentos analíticos e de outros procedimentos de revisão. O alcance de uma revisão é significativamente menor do que o de uma auditoria conduzida de acordo com as normas de auditoria e, conseqüentemente, não nos permitiu obter segurança de que tomamos conhecimento de todos os assuntos significativos que poderiam ser identificados em uma auditoria. Portanto, não expressamos uma opinião de auditoria.

Conclusão sobre as informações intermediárias

Com base em nossa revisão, não temos conhecimento de nenhum fato que nos leve a acreditar que as informações contábeis intermediárias individuais e consolidadas incluídas nas informações trimestrais acima referidas não foram elaboradas, em todos os aspectos relevantes, de acordo com o CPC 21 e o IAS 34 aplicáveis à elaboração das Informações Trimestrais (ITR), e apresentadas de forma condizente com as normas expedidas pela Comissão de Valores Mobiliários.

Outros assuntos

Demonstrações do valor adicionado

As informações trimestrais acima referidas incluem as Demonstrações do Valor Adicionado (DVA), individuais e consolidadas, referentes ao período de seis meses findo em 30 de junho de 2022, elaboradas sob a responsabilidade da administração da Companhia e apresentadas como informação suplementar para fins do IAS 34. Essas demonstrações foram submetidas a procedimentos de revisão executados em conjunto com a revisão das informações trimestrais, com o objetivo de concluir se elas estão conciliadas com as informações contábeis intermediárias e registros contábeis, conforme aplicável, e se sua forma e conteúdo estão de acordo com os critérios definidos no Pronunciamento Técnico CPC 09 - "Demonstração do Valor Adicionado". Com base em nossa revisão, não temos conhecimento de nenhum fato que nos leve a acreditar que essas demonstrações do valor adicionado não foram elaboradas, em todos os aspectos relevantes, segundo os critérios definidos nesse Pronunciamento Técnico e de forma consistente em relação às informações contábeis intermediárias individuais e consolidadas tomadas em conjunto.

Rio de Janeiro, 10 de agosto de 2022

PricewaterhouseCoopers
Auditores Independentes Ltda.
CRC 2SP000160/O-5
Cáren Henriete Macohin
Contadora CRC 1PR038429/O-3 "T" SC

Pareceres e Declarações / Declaração dos Diretores sobre as Demonstrações Financeiras

Declaração da Diretoria: Em conformidade com o inciso VI do Artigo 25 da Instrução CVM nº 480/09, os diretores da Kora Saúde Participações S.A declaram que discutiram, reviram e concordaram com as informações financeiras intermediárias individuais e consolidadas referentes ao período de seis meses findos em 30 de junho de 2022.

Vitória, 10 de agosto de 2022.

Antônio Alves Benjamim Neto
Diretor-Presidente

Flávio Figueiredo Deluigi
Diretor de Relações com Investidores

Pareceres e Declarações / Declaração dos Diretores sobre o Relatório do Auditor Independente

Declaração da Diretoria: Em conformidade com o inciso V do Artigo 25 da Instrução CVM nº 480/09, os diretores da Kora Saúde Participações S.A declaram que discutiram, reviram e concordaram com as opiniões expressas no relatório dos auditores independentes em relação as informações financeiras intermediárias individuais e consolidadas referentes ao período de seis meses findos em 30 de junho de 2022.

Vitória, 10 de agosto de 2022.

Antônio Alves Benjamim Neto
Diretor-Presidente

Flávio Figueiredo Deluiggi
Diretor de Relações com Investidores