

Índice

Dados da Empresa

Composição do Capital	1
-----------------------	---

DFs Individuais

Balanço Patrimonial Ativo	2
---------------------------	---

Balanço Patrimonial Passivo	3
-----------------------------	---

Demonstração do Resultado	4
---------------------------	---

Demonstração do Resultado Abrangente	5
--------------------------------------	---

Demonstração do Fluxo de Caixa (Método Indireto)	6
--	---

Demonstração das Mutações do Patrimônio Líquido

DMPL - 01/01/2026 à 31/03/2026	8
--------------------------------	---

DMPL - 01/01/2025 à 31/03/2025	9
--------------------------------	---

Demonstração de Valor Adicionado	10
----------------------------------	----

DFs Consolidadas

Balanço Patrimonial Ativo	11
---------------------------	----

Balanço Patrimonial Passivo	12
-----------------------------	----

Demonstração do Resultado	13
---------------------------	----

Demonstração do Resultado Abrangente	14
--------------------------------------	----

Demonstração do Fluxo de Caixa (Método Indireto)	15
--	----

Demonstração das Mutações do Patrimônio Líquido

DMPL - 01/01/2026 à 31/03/2026	17
--------------------------------	----

DMPL - 01/01/2025 à 31/03/2025	18
--------------------------------	----

Demonstração de Valor Adicionado	19
----------------------------------	----

Comentário do Desempenho	20
--------------------------	----

Notas Explicativas	24
--------------------	----

Pareceres e Declarações

Declaração dos Diretores sobre as Demonstrações Financeiras	88
---	----

Declaração dos Diretores sobre o Relatório do Auditor Independente	89
--	----

Dados da Empresa / Composição do Capital

Número de Ações (Unidade)	Trimestre Atual 31/03/2026
Do Capital Integralizado	
Ordinárias	303.640.580
Preferenciais	98.348.766
Total	401.989.346
Em Tesouraria	
Ordinárias	0
Preferenciais	0
Total	0

DFs Individuais / Balanço Patrimonial Ativo

(Reais Mil)

Código da Conta	Descrição da Conta	Trimestre Atual 31/03/2026	Exercício Anterior 31/12/2025
1	Ativo Total	3.003.942	2.917.566
1.01	Ativo Circulante	197.565	129.748
1.01.01	Caixa e Equivalentes de Caixa	28.720	28.225
1.01.03	Contas a Receber	66.256	3.112
1.01.03.01	Clientes	66.256	3.112
1.01.04	Estoques	1.461	9.655
1.01.06	Tributos a Recuperar	31.430	24.192
1.01.07	Despesas Antecipadas	11.746	7.173
1.01.08	Outros Ativos Circulantes	57.952	57.391
1.01.08.03	Outros	57.952	57.391
1.01.08.03.01	Adiantamentos diversos	1.938	1.500
1.01.08.03.02	Outras Contas a Receber	40.283	40.722
1.01.08.03.03	Créditos com Partes Relacionadas	15.731	15.169
1.02	Ativo Não Circulante	2.806.377	2.787.818
1.02.01	Ativo Realizável a Longo Prazo	195.359	161.924
1.02.01.04	Contas a Receber	14.809	14.695
1.02.01.04.02	Outras Contas a Receber	14.809	14.695
1.02.01.07	Tributos Diferidos	114.613	98.960
1.02.01.07.01	Imposto de Renda e Contribuição Social Diferidos	114.613	98.960
1.02.01.09	Créditos com Partes Relacionadas	42.977	26.086
1.02.01.10	Outros Ativos Não Circulantes	22.960	22.183
1.02.01.10.03	Depósito judicial	17.694	17.404
1.02.01.10.05	Instrumentos financeiros	5.266	4.779
1.02.02	Investimentos	2.401.052	2.396.788
1.02.03	Imobilizado	12.161	12.996
1.02.03.01	Imobilizado em Operação	11.538	12.000
1.02.03.02	Direito de Uso em Arrendamento	623	996
1.02.04	Intangível	197.805	216.110

DFs Individuais / Balanço Patrimonial Passivo

(Reais Mil)

Código da Conta	Descrição da Conta	Trimestre Atual 31/03/2026	Exercício Anterior 31/12/2025
2	Passivo Total	3.003.942	2.917.566
2.01	Passivo Circulante	251.193	155.551
2.01.01	Obrigações Sociais e Trabalhistas	56.728	49.606
2.01.01.02	Obrigações Trabalhistas	56.728	49.606
2.01.02	Fornecedores	6.099	8.959
2.01.03	Obrigações Fiscais	985	2.095
2.01.04	Empréstimos e Financiamentos	180.489	87.880
2.01.04.01	Empréstimos e Financiamentos	180.489	87.880
2.01.05	Outras Obrigações	6.892	7.011
2.01.05.01	Passivos com Partes Relacionadas	1.847	4.426
2.01.05.02	Outros	5.045	2.585
2.01.05.02.04	Outros adiantamentos	4.420	0
2.01.05.02.05	Aquisição de participações societárias	0	793
2.01.05.02.06	Parcelamentos tributários	0	675
2.01.05.02.07	Arrendamentos	625	1.117
2.02	Passivo Não Circulante	1.384.457	1.494.707
2.02.01	Empréstimos e Financiamentos	1.322.807	1.463.570
2.02.01.01	Empréstimos e Financiamentos	1.322.807	1.463.570
2.02.02	Outras Obrigações	58.281	25.721
2.02.02.02	Outros	58.281	25.721
2.02.02.02.04	Outros adiantamentos	16.575	0
2.02.02.02.05	Instrumentos financeiros	41.706	25.721
2.02.04	Provisões	3.369	5.416
2.02.04.02	Outras Provisões	3.369	5.416
2.02.04.02.05	Provisões para causas judiciais	3.369	5.416
2.03	Patrimônio Líquido	1.368.292	1.267.308
2.03.01	Capital Social Realizado	712.585	712.585
2.03.02	Reservas de Capital	496.295	496.235
2.03.04	Reservas de Lucros	77.940	77.940
2.03.04.09	Ações em Tesouraria	-283	-283
2.03.04.10	Custo com captação de recursos	-20.101	-20.101
2.03.04.11	Constituição de Reserva Legal	7.105	7.105
2.03.04.12	Constituição de Reserva Estatutária	91.219	91.219
2.03.05	Lucros/Prejuízos Acumulados	100.924	0
2.03.08	Outros Resultados Abrangentes	-19.452	-19.452

DFs Individuais / Demonstração do Resultado

(Reais Mil)

Código da Conta	Descrição da Conta	Acumulado do Atual	Acumulado do Exercício
		Exercício 01/01/2026 à 31/03/2026	Anterior 01/01/2025 à 31/03/2025
3.01	Receita de Venda de Bens e/ou Serviços	108.388	86.333
3.02	Custo dos Bens e/ou Serviços Vendidos	-26.158	-21.554
3.03	Resultado Bruto	82.230	64.779
3.04	Despesas/Receitas Operacionais	63.189	88.977
3.04.01	Despesas com Vendas	-8.462	-6.947
3.04.02	Despesas Gerais e Administrativas	-65.635	-20.012
3.04.06	Resultado de Equivalência Patrimonial	137.286	115.936
3.05	Resultado Antes do Resultado Financeiro e dos Tributos	145.419	153.756
3.06	Resultado Financeiro	-59.250	-44.646
3.06.01	Receitas Financeiras	15.085	16.701
3.06.02	Despesas Financeiras	-74.335	-61.347
3.07	Resultado Antes dos Tributos sobre o Lucro	86.169	109.110
3.08	Imposto de Renda e Contribuição Social sobre o Lucro	14.755	270
3.08.01	Corrente	-897	-6.443
3.08.02	Diferido	15.652	6.713
3.09	Resultado Líquido das Operações Continuadas	100.924	109.380
3.11	Lucro/Prejuízo do Período	100.924	109.380

DFs Individuais / Demonstração do Resultado Abrangente

(Reais Mil)

Código da Conta	Descrição da Conta	Acumulado do Atual Exercício 01/01/2026 à 31/03/2026	Acumulado do Exercício Anterior 01/01/2025 à 31/03/2025
4.01	Lucro Líquido do Período	100.924	109.380
4.03	Resultado Abrangente do Período	100.924	109.380

DFs Individuais / Demonstração do Fluxo de Caixa (Método Indireto)

(Reais Mil)

Código da Conta	Descrição da Conta	Acumulado do Atual Exercício 01/01/2026 à 31/03/2026	Acumulado do Exercício Anterior 01/01/2025 à 31/03/2025
6.01	Caixa Líquido Atividades Operacionais	-64.701	-23.983
6.01.01	Caixa Gerado nas Operações	41.774	47.201
6.01.01.01	Lucro antes do imposto de renda e contribuição social	86.169	109.110
6.01.01.02	Depreciação	1.177	1.234
6.01.01.03	Amortização de ativo intangível	10.068	9.161
6.01.01.04	Juros de compromissos por aquisições de participações societárias	7.283	11.818
6.01.01.05	Juros de empréstimos e financiamentos	45.682	38.455
6.01.01.06	Resultado de equivalência patrimonial	-137.286	-115.936
6.01.01.07	Pagamento baseado em ações	60	74
6.01.01.08	Juros sobre contas a receber na venda de controladas	-8.254	-12.601
6.01.01.09	Juros sobre parcelamentos	10	61
6.01.01.10	Juros sobre arrendamentos	31	80
6.01.01.11	Provisão para crédito de liquidação duvidosa	2.344	2.000
6.01.01.12	Provisão para perdas tributárias, trabalhistas e cíveis	-1.558	-1.414
6.01.01.13	Custo de transação de empréstimos do período	1.061	2.192
6.01.01.14	Instrumentos Financeiros – Swap	15.498	19.027
6.01.01.15	Variação cambial e taxa de conversão	-19.248	-15.781
6.01.01.16	Baixa de Imobilizado/Intangível/Arrendamento	39.256	0
6.01.01.17	Atualização monetária de depósitos judiciais	-258	-340
6.01.01.18	Juros sobre provisão para perdas tributárias, trabalhistas e cíveis	-261	61
6.01.02	Variações nos Ativos e Passivos	-32.966	-36.181
6.01.02.01	Contas a receber de clientes	-65.488	-45.191
6.01.02.02	Outros contas a receber	1.295	2.799
6.01.02.03	Estoques	8.194	9.128
6.01.02.04	Tributos a recuperar	-7.238	-325
6.01.02.05	Adiantamento diversos	-438	-398
6.01.02.06	Despesas antecipadas	1.693	684
6.01.02.07	Depósitos judiciais	-32	-60
6.01.02.08	Salários e encargos sociais	7.122	7.468
6.01.02.09	Impostos a recolher	4.020	-1.198
6.01.02.12	Provisões para causas judiciais	-228	-61
6.01.02.13	Fornecedores	-2.861	-5.054
6.01.02.14	Outros títulos a pagar	0	-3.435
6.01.02.15	Outros adiantamentos	20.995	-538
6.01.03	Outros	-73.509	-35.003
6.01.03.01	Imposto de renda e contribuição social pagos	-5.968	-4.611
6.01.03.02	Juros pagos de empréstimos	-67.541	-30.392
6.02	Caixa Líquido Atividades de Investimento	94.544	-116.251
6.02.02	Aquisição de imobilizado	-342	-687
6.02.03	Aquisição de intangível	-9.233	-6.433
6.02.04	Títulos e valores mobiliários/ Fundo exclusivo	104.911	-107.744
6.02.05	Liquidação de compromissos por aquisições de participações societárias	-792	-1.387

DFs Individuais / Demonstração do Fluxo de Caixa (Método Indireto)

(Reais Mil)

Código da Conta	Descrição da Conta	Acumulado do Atual	Acumulado do Exercício
		01/01/2026 à 31/03/2026	Anterior 01/01/2025 à 31/03/2025
6.03	Caixa Líquido Atividades de Financiamento	-29.348	112.087
6.03.01	Captação de empréstimos e financiamentos	0	294.586
6.03.02	Custo de captação de empréstimos e financiamentos	0	-4.337
6.03.03	Parcelamentos tributários	-685	-624
6.03.04	Amortização de empréstimos e financiamentos	-8.108	-104.219
6.03.05	Captação (amortização) de mútuos partes relacionadas	-20.032	-72.744
6.03.06	Arrendamentos pagos	-523	-575
6.05	Aumento (Redução) de Caixa e Equivalentes	495	-28.147
6.05.01	Saldo Inicial de Caixa e Equivalentes	28.225	100.993
6.05.02	Saldo Final de Caixa e Equivalentes	28.720	72.846

DFs Individuais / Demonstração das Mutações do Patrimônio Líquido / DMPL - 01/01/2026 à 31/03/2026

(Reais Mil)

Código da Conta	Descrição da Conta	Capital Social Integralizado	Reservas de Capital, Opções Outorgadas e Ações em Tesouraria	Reservas de Lucro	Lucros ou Prejuízos Acumulados	Outros Resultados Abrangentes	Patrimônio Líquido
5.01	Saldos Iniciais	712.585	495.952	98.324	0	-39.553	1.267.308
5.02	Ajustes de Exercícios Anteriores	0	0	0	0	0	0
5.03	Saldos Iniciais Ajustados	712.585	495.952	98.324	0	-39.553	1.267.308
5.04	Transações de Capital com os Sócios	0	60	0	0	0	60
5.05	Resultado Abrangente Total	0	0	0	100.924	0	100.924
5.05.01	Lucro Líquido do Período	0	0	0	100.924	0	100.924
5.06	Mutações Internas do Patrimônio Líquido	0	0	0	0	0	0
5.07	Saldos Finais	712.585	496.012	98.324	100.924	-39.553	1.368.292

DFs Individuais / Demonstração das Mutações do Patrimônio Líquido / DMPL - 01/01/2025 à 31/03/2025

(Reais Mil)

Código da Conta	Descrição da Conta	Capital Social Integralizado	Reservas de Capital, Opções Outorgadas e Ações em Tesouraria	Reservas de Lucro	Lucros ou Prejuízos Acumulados	Outros Resultados Abrangentes	Patrimônio Líquido
5.01	Saldos Iniciais	702.585	494.718	2.951	0	-25.367	1.174.887
5.02	Ajustes de Exercícios Anteriores	0	0	0	0	0	0
5.03	Saldos Iniciais Ajustados	702.585	494.718	2.951	0	-25.367	1.174.887
5.04	Transações de Capital com os Sócios	0	74	0	0	-205	-131
5.04.08	Plano de compra de ações	0	74	0	0	0	74
5.04.10	Custos com captação de recursos	0	0	0	0	-205	-205
5.05	Resultado Abrangente Total	0	0	0	109.380	0	109.380
5.05.01	Lucro Líquido do Período	0	0	0	109.380	0	109.380
5.06	Mutações Internas do Patrimônio Líquido	0	0	0	0	0	0
5.07	Saldos Finais	702.585	494.792	2.951	109.380	-25.572	1.284.136

DFs Individuais / Demonstração de Valor Adicionado

(Reais Mil)

Código da Conta	Descrição da Conta	Acumulado do Atual	Acumulado do Exercício
		Exercício 01/01/2026 à 31/03/2026	Anterior 01/01/2025 à 31/03/2025
7.01	Receitas	106.044	84.333
7.01.01	Vendas de Mercadorias, Produtos e Serviços	106.335	84.640
7.01.02	Outras Receitas	-291	-307
7.01.02.01	Outras Receitas	2.053	1.693
7.01.02.02	Provisão para perdas de crédito esperadas	-2.344	-2.000
7.02	Insumos Adquiridos de Terceiros	-81.920	-20.782
7.02.02	Materiais, Energia, Servs. de Terceiros e Outros	-29.153	-24.764
7.02.04	Outros	-52.767	3.982
7.02.04.01	Outras despesas gerais e administrativas	-54.553	2.510
7.02.04.02	Contingências	1.786	1.472
7.03	Valor Adicionado Bruto	24.124	63.551
7.04	Retenções	-11.245	-10.395
7.04.01	Depreciação, Amortização e Exaustão	-11.245	-10.395
7.05	Valor Adicionado Líquido Produzido	12.879	53.156
7.06	Vlr Adicionado Recebido em Transferência	152.371	132.637
7.06.01	Resultado de Equivalência Patrimonial	137.286	115.936
7.06.02	Receitas Financeiras	15.085	16.701
7.07	Valor Adicionado Total a Distribuir	165.250	185.793
7.08	Distribuição do Valor Adicionado	165.250	185.793
7.08.01	Pessoal	12.002	6.888
7.08.01.01	Remuneração Direta	8.479	3.578
7.08.01.02	Benefícios	2.429	2.342
7.08.01.03	F.G.T.S.	1.094	968
7.08.02	Impostos, Taxas e Contribuições	-10.985	3.661
7.08.02.01	Federais	-10.984	3.661
7.08.02.02	Estaduais	-1	0
7.08.03	Remuneração de Capitais de Terceiros	63.309	65.864
7.08.03.01	Juros	63.244	66.136
7.08.03.02	Aluguéis	65	-272
7.08.04	Remuneração de Capitais Próprios	100.924	109.380
7.08.04.03	Lucros Retidos / Prejuízo do Período	100.924	109.380

DFs Consolidadas / Balanço Patrimonial Ativo

(Reais Mil)

Código da Conta	Descrição da Conta	Trimestre Atual 31/03/2026	Exercício Anterior 31/12/2025
1	Ativo Total	5.161.219	5.107.724
1.01	Ativo Circulante	1.594.533	1.529.849
1.01.01	Caixa e Equivalentes de Caixa	92.630	94.696
1.01.02	Aplicações Financeiras	778.253	892.336
1.01.02.01	Aplicações Financeiras Avaliadas a Valor Justo através do Resultado	778.253	892.336
1.01.02.01.01	Títulos para Negociação	778.253	892.336
1.01.03	Contas a Receber	514.269	298.142
1.01.03.01	Clientes	514.269	298.142
1.01.04	Estoques	27.266	54.855
1.01.06	Tributos a Recuperar	90.433	81.649
1.01.07	Despesas Antecipadas	14.910	29.987
1.01.08	Outros Ativos Circulantes	76.772	78.184
1.01.08.03	Outros	76.772	78.184
1.01.08.03.01	Adiantamento diversos	20.758	22.293
1.01.08.03.02	Outras Contas a Receber	40.283	40.722
1.01.08.03.03	Créditos com Partes Relacionadas	15.731	15.169
1.02	Ativo Não Circulante	3.566.686	3.577.875
1.02.01	Ativo Realizável a Longo Prazo	359.483	349.837
1.02.01.04	Contas a Receber	21.518	23.563
1.02.01.04.02	Outras Contas a Receber	21.518	23.563
1.02.01.07	Tributos Diferidos	288.617	278.699
1.02.01.07.01	Imposto de Renda e Contribuição Social Diferidos	288.617	278.699
1.02.01.09	Créditos com Partes Relacionadas	3.864	3.734
1.02.01.10	Outros Ativos Não Circulantes	45.484	43.841
1.02.01.10.03	Depósito judicial	40.218	39.062
1.02.01.10.06	Instrumentos financeiros	5.266	4.779
1.02.03	Imobilizado	1.313.620	1.293.557
1.02.03.01	Imobilizado em Operação	726.132	683.862
1.02.03.02	Direito de Uso em Arrendamento	587.488	609.695
1.02.04	Intangível	1.893.583	1.934.481

DFs Consolidadas / Balanço Patrimonial Passivo

(Reais Mil)

Código da Conta	Descrição da Conta	Trimestre Atual 31/03/2026	Exercício Anterior 31/12/2025
2	Passivo Total	5.161.219	5.107.724
2.01	Passivo Circulante	947.968	869.998
2.01.01	Obrigações Sociais e Trabalhistas	263.251	211.424
2.01.01.02	Obrigações Trabalhistas	263.251	211.424
2.01.02	Fornecedores	73.906	70.326
2.01.03	Obrigações Fiscais	45.843	51.331
2.01.04	Empréstimos e Financiamentos	284.493	221.400
2.01.04.01	Empréstimos e Financiamentos	284.493	221.400
2.01.05	Outras Obrigações	280.475	315.517
2.01.05.02	Outros	280.475	315.517
2.01.05.02.04	Outros adiantamentos	4.420	0
2.01.05.02.05	Aquisição de participações societárias	39.454	41.709
2.01.05.02.06	Parcelamentos tributários	4.753	6.088
2.01.05.02.07	Arrendamentos	113.368	109.747
2.01.05.02.08	Adiantamento de clientes	118.480	157.973
2.02	Passivo Não Circulante	2.846.022	2.971.479
2.02.01	Empréstimos e Financiamentos	1.671.610	1.812.206
2.02.01.01	Empréstimos e Financiamentos	1.671.610	1.812.206
2.02.02	Outras Obrigações	845.057	835.937
2.02.02.02	Outros	845.057	835.937
2.02.02.02.03	Aquisição de participações societárias	246.174	240.390
2.02.02.02.04	Outros adiantamentos	16.575	0
2.02.02.02.05	Instrumentos financeiros	65.398	44.337
2.02.02.02.06	Parcelamentos tributários	8.868	8.849
2.02.02.02.09	Arrendamentos	508.042	542.361
2.02.03	Tributos Diferidos	187.003	181.229
2.02.03.01	Imposto de Renda e Contribuição Social Diferidos	187.003	181.229
2.02.04	Provisões	142.352	142.107
2.02.04.02	Outras Provisões	142.352	142.107
2.02.04.02.04	Provisão de desmobilização	122.480	123.503
2.02.04.02.05	Provisões para causas judiciais	19.872	18.604
2.03	Patrimônio Líquido Consolidado	1.367.229	1.266.247
2.03.01	Capital Social Realizado	712.585	712.585
2.03.02	Reservas de Capital	496.295	496.235
2.03.04	Reservas de Lucros	77.940	77.940
2.03.04.09	Ações em Tesouraria	-283	-283
2.03.04.10	Custo com captação de recursos	-20.101	-20.101
2.03.04.11	Constituição de Reserva Legal	7.105	7.105
2.03.04.12	Constituição de Reserva Estatutária	91.219	91.219
2.03.05	Lucros/Prejuízos Acumulados	100.924	0
2.03.08	Outros Resultados Abrangentes	-19.452	-19.452
2.03.09	Participação dos Acionistas Não Controladores	-1.063	-1.061

DFs Consolidadas / Demonstração do Resultado

(Reais Mil)

Código da Conta	Descrição da Conta	Acumulado do Atual	Acumulado do Exercício
		Exercício 01/01/2026 à 31/03/2026	Anterior 01/01/2025 à 31/03/2025
3.01	Receita de Venda de Bens e/ou Serviços	964.407	794.121
3.02	Custo dos Bens e/ou Serviços Vendidos	-432.227	-349.655
3.03	Resultado Bruto	532.180	444.466
3.04	Despesas/Receitas Operacionais	-270.620	-201.469
3.04.01	Despesas com Vendas	-55.083	-53.864
3.04.02	Despesas Gerais e Administrativas	-215.537	-147.605
3.05	Resultado Antes do Resultado Financeiro e dos Tributos	261.560	242.997
3.06	Resultado Financeiro	-101.792	-75.728
3.06.01	Receitas Financeiras	37.864	44.567
3.06.02	Despesas Financeiras	-139.656	-120.295
3.07	Resultado Antes dos Tributos sobre o Lucro	159.768	167.269
3.08	Imposto de Renda e Contribuição Social sobre o Lucro	-58.846	-57.884
3.08.01	Corrente	-62.989	-64.002
3.08.02	Diferido	4.143	6.118
3.09	Resultado Líquido das Operações Continuadas	100.922	109.385
3.11	Lucro/Prejuízo Consolidado do Período	100.922	109.385
3.11.01	Atribuído a Sócios da Empresa Controladora	100.924	109.380
3.11.02	Atribuído a Sócios Não Controladores	-2	5
3.99	Lucro por Ação - (Reais / Ação)		
3.99.01	Lucro Básico por Ação		
3.99.01.01	ON	0,26659	0,2893
3.99.02	Lucro Diluído por Ação		
3.99.02.01	ON	0,26659	0,2893

DFs Consolidadas / Demonstração do Resultado Abrangente

(Reais Mil)

Código da Conta	Descrição da Conta	Acumulado do Atual	Acumulado do Exercício
		01/01/2026 à 31/03/2026	Anterior 01/01/2025 à 31/03/2025
4.01	Lucro Líquido Consolidado do Período	100.922	109.385
4.03	Resultado Abrangente Consolidado do Período	100.922	109.385
4.03.01	Atribuído a Sócios da Empresa Controladora	100.924	109.380
4.03.02	Atribuído a Sócios Não Controladores	-2	5

DFs Consolidadas / Demonstração do Fluxo de Caixa (Método Indireto)

(Reais Mil)

Código da Conta	Descrição da Conta	Acumulado do Atual	Acumulado do Exercício
		01/01/2026 à 31/03/2026	Anterior 01/01/2025 à 31/03/2025
6.01	Caixa Líquido Atividades Operacionais	39.992	100.628
6.01.01	Caixa Gerado nas Operações	381.285	341.024
6.01.01.01	Lucro antes do imposto de renda e contribuição social	159.768	167.269
6.01.01.02	Depreciação	49.486	50.589
6.01.01.03	Amortização de ativo intangível	17.780	14.646
6.01.01.04	Juros de compromissos por aquisições de participações societárias	14.374	15.546
6.01.01.05	Juros de empréstimos e financiamentos	60.936	45.958
6.01.01.07	Pagamento baseado em ações	60	74
6.01.01.08	Juros sobre contas a receber na venda de controladas	-8.254	-12.601
6.01.01.09	Juros sobre parcelamentos	380	286
6.01.01.10	Juros sobre arrendamentos	17.286	18.199
6.01.01.11	Provisão para crédito de liquidação duvidosa	30.703	31.898
6.01.01.12	Provisão para perdas tributárias, trabalhistas e cíveis	1.512	2.266
6.01.01.13	Custo de transação de empréstimos do período	1.226	2.251
6.01.01.14	Instrumentos Financeiros – Swap	20.574	20.682
6.01.01.15	Variação cambial e taxa de conversão	-24.264	-16.224
6.01.01.17	Atualização monetária de depósitos judiciais	-258	-340
6.01.01.18	Ajuste de preço - aquisições de participações societárias	22	0
6.01.01.19	Baixa por impairment	39.256	0
6.01.01.20	Juros sobre provisão para perdas tributárias, trabalhistas e cíveis	698	525
6.01.02	Variações nos Ativos e Passivos	-177.543	-144.750
6.01.02.01	Contas a receber de clientes	-246.830	-170.154
6.01.02.02	Outros contas a receber	3.454	2.492
6.01.02.03	Estoques	27.589	14.750
6.01.02.04	Tributos a recuperar	-8.640	-8.555
6.01.02.05	Adiantamento diversos	1.535	11.477
6.01.02.06	Despesas antecipadas	15.077	5.204
6.01.02.07	Depósitos judiciais	-898	-326
6.01.02.08	Salários e encargos sociais	51.522	36.239
6.01.02.09	Impostos a recolher	-2.066	-476
6.01.02.10	Adiantamento de clientes	-39.891	-44.688
6.01.02.11	Provisão de Desmobilização	-1.023	-1.776
6.01.02.12	Provisões para causas judiciais	-942	-1.173
6.01.02.13	Fornecedores	2.575	12.749
6.01.02.14	Outros títulos a pagar	0	25
6.01.02.15	Outros adiantamentos	20.995	-538
6.01.03	Outros	-163.750	-95.646
6.01.03.01	Imposto de renda e contribuição social pagos	-66.457	-53.167
6.01.03.02	Juros pagos de empréstimos	-97.293	-42.479
6.02	Caixa Líquido Atividades de Investimento	33.288	-359.044
6.02.01	Aquisição de controladas, líquido do caixa adquirido	756	809
6.02.02	Aquisição de imobilizado	-62.554	-48.594
6.02.03	Aquisição de intangível	-10.087	-6.660

DFs Consolidadas / Demonstração do Fluxo de Caixa (Método Indireto)

(Reais Mil)

Código da Conta	Descrição da Conta	Acumulado do Atual	Acumulado do Exercício
		Exercício	Anterior
		01/01/2026 à 31/03/2026	01/01/2025 à 31/03/2025
6.02.04	Títulos e valores mobiliários/ Fundo exclusivo	114.083	-289.114
6.02.05	Liquidação de compromissos por aquisições de participações societárias	-8.910	-15.485
6.03	Caixa Líquido Atividades de Financiamento	-75.346	222.517
6.03.01	Captação de empréstimos e financiamentos	0	394.586
6.03.02	Custo de captação de empréstimos e financiamentos	0	-4.344
6.03.03	Parcelamentos tributários	-2.724	-2.108
6.03.04	Amortização de empréstimos e financiamentos	-18.108	-114.219
6.03.05	Captação (amortização) de mútuos partes relacionadas	-692	-1.598
6.03.06	Arrendamentos pagos	-53.822	-49.800
6.05	Aumento (Redução) de Caixa e Equivalentes	-2.066	-35.899
6.05.01	Saldo Inicial de Caixa e Equivalentes	94.696	176.168
6.05.02	Saldo Final de Caixa e Equivalentes	92.630	140.269

DFs Consolidadas / Demonstração das Mutações do Patrimônio Líquido / DMPL - 01/01/2026 à 31/03/2026

(Reais Mil)

Código da Conta	Descrição da Conta	Capital Social Integralizado	Reservas de Capital, Opções Outorgadas e Ações em Tesouraria	Reservas de Lucro	Lucros ou Prejuízos Acumulados	Outros Resultados Abrangentes	Patrimônio Líquido	Participação dos Não Controladores	Patrimônio Líquido Consolidado
5.01	Saldos Iniciais	712.585	495.952	98.324	0	-39.553	1.267.308	-1.061	1.266.247
5.02	Ajustes de Exercícios Anteriores	0	0	0	0	0	0	0	0
5.03	Saldos Iniciais Ajustados	712.585	495.952	98.324	0	-39.553	1.267.308	-1.061	1.266.247
5.04	Transações de Capital com os Sócios	0	60	0	0	0	60	0	60
5.04.08	Plano de compra de ações	0	60	0	0	0	60	0	60
5.05	Resultado Abrangente Total	0	0	0	100.924	0	100.924	-2	100.922
5.05.01	Lucro Líquido do Período	0	0	0	100.924	0	100.924	-2	100.922
5.06	Mutações Internas do Patrimônio Líquido	0	0	0	0	0	0	0	0
5.07	Saldos Finais	712.585	496.012	98.324	100.924	-39.553	1.368.292	-1.063	1.367.229

DFs Consolidadas / Demonstração das Mutações do Patrimônio Líquido / DMPL - 01/01/2025 à 31/03/2025

(Reais Mil)

Código da Conta	Descrição da Conta	Capital Social Integralizado	Reservas de Capital, Opções Outorgadas e Ações em Tesouraria	Reservas de Lucro	Lucros ou Prejuízos Acumulados	Outros Resultados Abrangentes	Patrimônio Líquido	Participação dos Não Controladores	Patrimônio Líquido Consolidado
5.01	Saldos Iniciais	702.585	494.718	2.951	0	-25.367	1.174.887	-1.066	1.173.821
5.02	Ajustes de Exercícios Anteriores	0	0	0	0	0	0	0	0
5.03	Saldos Iniciais Ajustados	702.585	494.718	2.951	0	-25.367	1.174.887	-1.066	1.173.821
5.04	Transações de Capital com os Sócios	0	74	0	0	-205	-131	0	-131
5.04.08	Plano de compra de ações	0	74	0	0	0	74	0	74
5.04.10	Custos com captação de recursos	0	0	0	0	-205	-205	0	-205
5.05	Resultado Abrangente Total	0	0	0	109.380	0	109.380	5	109.385
5.05.01	Lucro Líquido do Período	0	0	0	109.380	0	109.380	5	109.385
5.06	Mutações Internas do Patrimônio Líquido	0	0	0	0	0	0	0	0
5.07	Saldos Finais	702.585	494.792	2.951	109.380	-25.572	1.284.136	-1.061	1.283.075

DFs Consolidadas / Demonstração de Valor Adicionado

(Reais Mil)

Código da Conta	Descrição da Conta	Acumulado do Atual	Acumulado do Exercício
		01/01/2026 à 31/03/2026	Anterior 01/01/2025 à 31/03/2025
7.01	Receitas	976.728	798.918
7.01.01	Vendas de Mercadorias, Produtos e Serviços	961.364	796.308
7.01.02	Outras Receitas	15.364	2.610
7.01.02.01	Outras Receitas	46.067	34.508
7.01.02.02	Provisão para perdas de crédito esperadas	-30.703	-31.898
7.02	Insumos Adquiridos de Terceiros	-264.239	-165.698
7.02.02	Materiais, Energia, Servs. de Terceiros e Outros	-162.298	-128.193
7.02.04	Outros	-101.941	-37.505
7.02.04.01	Outras despesas gerais e administrativas	-101.358	-36.400
7.02.04.02	Contingências	-583	-1.105
7.03	Valor Adicionado Bruto	712.489	633.220
7.04	Retenções	-67.266	-65.235
7.04.01	Depreciação, Amortização e Exaustão	-67.266	-65.235
7.05	Valor Adicionado Líquido Produzido	645.223	567.985
7.06	Vlr Adicionado Recebido em Transferência	37.864	44.567
7.06.02	Receitas Financeiras	37.864	44.567
7.07	Valor Adicionado Total a Distribuir	683.087	612.552
7.08	Distribuição do Valor Adicionado	683.087	612.552
7.08.01	Pessoal	271.753	221.898
7.08.01.01	Remuneração Direta	231.076	187.895
7.08.01.02	Benefícios	20.719	17.822
7.08.01.03	F.G.T.S.	19.958	16.181
7.08.02	Impostos, Taxas e Contribuições	164.101	146.405
7.08.02.01	Federais	146.757	131.212
7.08.02.02	Estaduais	377	123
7.08.02.03	Municipais	16.967	15.070
7.08.03	Remuneração de Capitais de Terceiros	146.311	134.864
7.08.03.01	Juros	125.726	117.546
7.08.03.02	Aluguéis	20.585	17.318
7.08.04	Remuneração de Capitais Próprios	100.922	109.385
7.08.04.03	Lucros Retidos / Prejuízo do Período	100.924	109.380
7.08.04.04	Part. Não Controladores nos Lucros Retidos	-2	5



Relatório da Administração

1T26



Destaques Consolidados

Rio de Janeiro, 07 de maio de 2026. O Grupo Salta Educação (Salta) anuncia seus resultados referentes ao 1º trimestre de 2026. O Grupo apresenta suas informações financeiras de acordo com o CPC 26 (R1) – Apresentação das Demonstrações Contábeis, emitido pelo CPC – Comitê de Pronunciamentos Contábeis e com o IAS 1 – Demonstrações Financeiras Anuais, emitido pelo IASB – *International Accounting Standards Board*, bem como as normas estabelecidas pela CVM – Comissão de Valores Mobiliários. As comparações são referentes ao mesmo período do ano anterior, exceto quando indicado.

Destaques Operacionais e Financeiros



Encerramos o 1T26 com um total de **172,8 mil alunos (+7,8% vs. 1T25)** em nossas **240 escolas**. Deste total de alunos, 27,4 mil são alunos da nossa marca Impulso, que opera 39 escolas por uma parceria com o estado do Paraná. No 1T26, incorporamos mais 5 escolas a esse programa, o que nos trouxe aproximadamente 3 mil alunos.



A **Receita Líquida** foi de **R\$ 964 milhões** neste trimestre, com **crescimento de 21,4% vs. 1T25** atrelado principalmente ao forte desempenho operacional das escolas do portfólio e às aquisições realizadas nos últimos 12 meses.



O **EBITDA Ajustado** foi de **R\$ 322 milhões** neste trimestre, com **crescimento de 23,5% vs. 1T25** com margem de 33,3% (+0,6 p.p vs. 1T25).



No 1T26, o Grupo apresentou **lucro líquido de R\$ 101 milhões**, com **redução de 7,7% vs. 1T25**.




A **alavancagem (dívida líquida/ EBITDA Ajustado)** foi de **2,0x** ao final do 1º trimestre de 2026, demonstrando redução em relação ao 4T25. Neste período, a posição da **dívida líquida foi de R\$ 1.240 milhões** e do **caixa de R\$ 871 milhões**.

Comentário do Desempenho

Sumário

Sumário	1T26	1T25	Δ (%)
Base de alunos ('000)	172,8	160,3	7,8%
Número de escolas	240	218	10,1%
Receita líquida	964	794	21,4%
EBITDA ajustado	322	260	23,5%
Margem EBITDA ajustada	33,3%	32,8%	0,5 p.p
Lucro / Prejuízo líquido do Período	101	109	(7,7%)
Margem lucro / Prejuízo líquida	10,5%	13,8%	(3,3 p.p)
Geração de caixa operacional	40	100	(60,2%)
% da receita líquida	4,1%	12,6%	(8,5 p.p)
% do EBITDA ajustado	12,4%	38,6%	(26,1 p.p)
Dívida líquida	1.240	947	30,9%
Dívida líquida / EBITDA ajustado	2,0x	1,9x	



CONTATOS DE RI:

Marcelo Cintra | CFO/DRI

Mariana Conde | Gerente de RI

Julia Araujo | Coordenadora de RI

Mariana Linhares | Analista de RI

EMAIL: ri@gruposaltaedu.com

Desempenho Operacional

Número de Escolas e Alunos



Encerramos o **1T26 com 172,8 mil alunos** vs 160,3 mil no 1T25. Esse crescimento é explicado principalmente pelas aquisições que foram realizadas nos últimos 12 meses e pelo aumento de alunos na operação no estado do Paraná com a marca Impulso. Nas nossas próprias escolas, finalizamos o **1T26 com 145,4 mil alunos**, representando um **crescimento de 7,2% ou de 9,8 mil novos alunos**, impacto principalmente dos alunos do Antares.



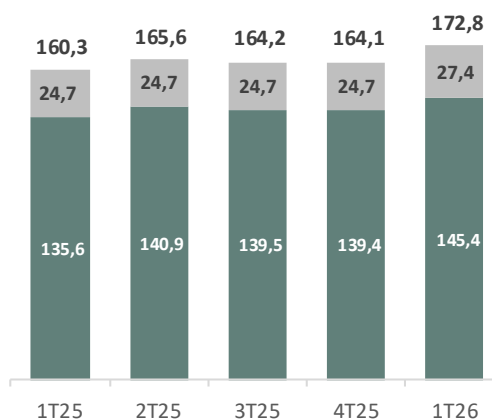
Encerramos o 1T26 com **240 escolas em operação**, sendo 39 escolas da marca Impulso no Paraná e 201 escolas próprias. Dessas 201 escolas, 17 foram abertas nos últimos 12 meses, sendo 2 no 1T26: Latu Sensu Belém (PA) e pH Ilha Pura (RJ).

Do total de escolas próprias, finalizamos o 1T26 com **47 escolas não maduras e 154 escolas maduras**, as quais representam colégios que operaram com o Grupo por mais de 5 anos. O aumento de 45% em escolas maduras, quando comparamos com o 4T25, reflete a mudança de safra das escolas adquiridas da Saber (2021).

Número de Alunos

Em Milhares

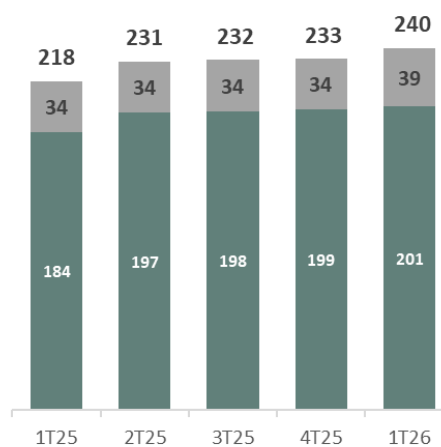
■ Salta ■ Impulso



Número de Escolas

#

■ Salta ■ Impulso



Notas Explicativas

Grupo Salta Educação S.A.

Notas explicativas da administração às informações trimestrais no período findo em 31 de março de 2026

Em milhares de reais, exceto quando indicado de outra forma

1 Contexto operacional

O Grupo Salta Educação S.A. ("Companhia" ou "Grupo Salta") é uma Companhia de capital aberto, registrada como categoria A na CVM – Comissão de Valores Mobiliários, com sede no Rio de Janeiro, Brasil, controlada por Gera Capital (antiga denominação Gera Participações S.A.) (Nota 19), que atua, em conjunto com as suas controladas (conjuntamente, "o Grupo"), em duas frentes de negócio relacionadas à prestação de serviços educacionais (ensino infantil, ensino fundamental e médio) e venda de material didático socioemocional.

As ações da Companhia estão registradas no segmento Nível 2 da B3 S.A. – Brasil, Bolsa, Balcão, sob os códigos de negociação SALT3 para as ações ordinárias, SALT5 para ações preferenciais Classe A (PNA) e SALT6 para as ações preferenciais Classe B (PNB). Até a presente data, contudo, não houve início de negociação dessas ações no mercado.

Eventos operacionais relevantes que impactaram essas demonstrações financeiras no exercício findo em 31 de dezembro de 2025

(a) Projeto Parceiro da Escola

Em 5 de dezembro de 2024, a Secretaria de Estado da Educação do Paraná (SEED-PR) divulgou o resultado do Edital de Chamamento Público nº 17/2024, voltado ao credenciamento de empresas privadas para a prestação de serviços de gestão educacional e implementação de estratégias de ensino na rede estadual.

Em 8 de janeiro de 2025, foi celebrado o contrato entre a Somos Operações Escolares S.A., subsidiária da Companhia, e a SEED-PR, formalizando a prestação dos serviços. No âmbito desse contrato, a SOE será responsável pela gestão de 34 escolas da rede estadual, conforme estabelecido no processo de seleção pública.

O contrato possui vigência de 48 meses, contados a partir da data de sua assinatura, e prevê um valor total estimado de R\$ 434.799, a ser apurado com base nos serviços efetivamente prestados durante o período contratual.

Até março de 2025, o faturamento relacionado ao contrato ocorreu com base em valores fixos previamente estabelecidos. A partir de abril de 2025, o modelo de remuneração passou a ser variável, considerando critérios como número de alunos matriculados, carga horária pedagógica efetivamente realizada, pagamentos por substituição de servidores ausentes e indicador de frequência dos alunos, este último atrelado à composição da remuneração variável.

Nos termos do IFRS 15 (CPC 47), a contraprestação variável é calculada e/ou estimada e reconhecida à medida da prestação dos serviços, considerando apenas os montantes cuja realização seja considerada provável, de modo a evitar reversões relevantes em períodos subsequentes.

O contrato com a SEED-PR reforça a posição estratégica da Companhia no setor educacional brasileiro, ampliando sua atuação junto à rede pública de ensino e consolidando sua liderança no fornecimento de soluções educacionais.

(b) Registro na B3

Em atendimento à Resolução CVM nº 44, de 23 de agosto de 2021, conforme alterada, e em continuidade ao Fato Relevante divulgado em 30 de setembro de 2025, a partir de 10 de outubro de 2025, as ações da Companhia passaram a ser registradas no segmento de listagem Nível 2 da B3 S.A. – Brasil, Bolsa, Balcão, sob os códigos de negociação SALT3, para as ações ordinárias, e SALT4, para as ações preferenciais. Adicionalmente, houve uma alteração na estrutura dos códigos após o encerramento do exercício de 2025 cuja a composição anterior (SALT3 e SALT4) foi substituída pela atual configuração SALT3, SALT5 e SALT6.

Notas Explicativas

Grupo Salta Educação S.A.

Notas explicativas da administração às informações trimestrais no período findo em 31 de março de 2026

Em milhares de reais, exceto quando indicado de outra forma

(c) Alteração de base acionária da Companhia

Em 25 de novembro de 2025, o fundo WP XII F Fundo de Investimento em Participações Multiestratégia – Responsabilidade Limitada alienou a totalidade de sua participação acionária na Companhia para os fundos Gera Capital IV Fundo de Investimento em Participações Multiestratégia – Responsabilidade Limitada (Gera IV), OPEG Fundo de Investimento Financeiro em Ações – Responsabilidade Limitada (FIA OPP) e NY VI Fundo de Investimento em Participações Multiestratégia – Responsabilidade Limitada (FIP GIC). No âmbito dessa operação, o Gera IV passou a integrar o bloco de controle da Companhia, mediante a celebração do 3º Aditamento ao Acordo de Acionistas, não tendo ocorrido alteração no controle da Companhia.

A atual participação acionária do Grupo Salta ficou conforme a tabela abaixo:

	2025		2024	
	Participação societária	Valor (R\$)	Participação societária	Valor (R\$)
Gera Capital	21,45%	152.862	17,06%	119.861
WP FIP (1)			26,09%	183.304
Opportunity (2)	18,61%	132.619		
Atmos Capital Gestão de Recursos (3)	17,43%	124.215	17,47%	122.742
Mission CO (FIP MCO) (4)	11,20%	79.788	10,92%	76.722
GIC (5)	10,86%	77.422	7,89%	55.434
Outros sócios minoritários	20,43%	145.514	20,50%	144.030
Ações em tesouraria	0,02%	165	0,07%	492
	100%	712.585	100%	702.585

(1) WP XII F Fundo de Investimento em Participações Multiestratégia (“WP FIP”)

(2) OPEG Fundo de Investimento Financeiro em Ações – Responsabilidade Limitada (“FIA OPP”)

(3) Atmos Educação Fundo de Investimento em Participações Multiestratégia, Atmos Ilíquidos II Fundo de Investimento em Participações Multiestratégia e ATC Fundo de Investimento em Participações Multiestratégia (“Atmos Capital Gestão de Recursos”)

(4) Fundo de Investimento em Participações Mission 1.1 Multiestratégia Responsabilidade Limitada (“FIP MCO”)

(5) NY VI Fundo de Investimento em Participações Multiestratégia – Responsabilidade Limitada (“GIC”)

A emissão dessas informações trimestrais foi autorizada pelo Conselho de Administração em 7 de maio de 2026.

2 Políticas contábeis materiais

O Grupo Salta apresenta suas informações trimestrais de acordo com o CPC 21 (R1) Demonstração Intermediária, emitido pelo CPC – Comitê de Pronunciamentos Contábeis e com o IAS 34 – Relatório Financeiro Intermediário, emitido pelo IASB – *International Accounting Standards Board*, bem como as normas estabelecidas pela CVM – Comissão de Valores Mobiliários.

Baseada na avaliação da Administração sobre os impactos relevantes das informações a serem divulgadas, as notas explicativas abaixo não estão sendo apresentadas:

- Resumo das políticas contábeis materiais;
- Estimativas e julgamentos contábeis críticos;
- Cobertura de seguros.

As políticas contábeis materiais, além das principais estimativas e julgamentos contábeis adotadas na elaboração destas informações trimestrais, estão consistentes com aquelas adotadas e divulgadas nas demonstrações financeiras anuais referente ao período findo em 31 de dezembro de 2025 e, portanto, devem ser analisadas em conjunto.

Notas Explicativas

Grupo Salta Educação S.A.

Notas explicativas da administração às informações trimestrais no período findo em 31 de março de 2026

Em milhares de reais, exceto quando indicado de outra forma

2.1 Base de preparação

As informações trimestrais individuais e consolidadas foram preparadas conforme as práticas contábeis adotadas no Brasil, incluindo os pronunciamentos, interpretações e orientações emitidos pelo Comitê de Pronunciamentos Contábeis (CPC) e as normas contábeis internacionais (IFRS® *Accounting Standards*), emitidas pelo *International Accounting Standards Board* (IASB), incluindo as interpretações emitidas pelo *IFRS Interpretations Committee* (IFRIC® *Interpretations*) ou pelo seu órgão antecessor, *Standing Interpretations Committee* (SIC® *Interpretations*) e evidenciam todas as informações relevantes próprias das informações trimestrais (individuais e consolidadas), e somente elas, as quais estão consistentes com as utilizadas pela administração na sua gestão.

As informações trimestrais individuais e consolidadas foram preparadas considerando o custo histórico como base de valor, que, no caso de determinados ativos e passivos financeiros, tem seu custo ajustado para refletir a mensuração ao valor justo.

(a) Demonstração do valor adicionado

A apresentação da Demonstração do Valor Adicionado (DVA), individual e consolidada, é requerida pela legislação societária brasileira e pelas práticas contábeis adotadas no Brasil aplicáveis a Companhias abertas. A DVA foi preparada de acordo com os critérios definidos no Pronunciamento Técnico CPC 09 – "Demonstração do Valor Adicionado". As normas contábeis internacionais (IFRS *Accounting Standards*) não requerem a apresentação dessa demonstração. Como consequência, pelas normas contábeis internacionais (IFRS *Accounting Standards*), essa demonstração está apresentada como informação suplementar, sem prejuízo do conjunto das demonstrações contábeis intermediárias.

Notas Explicativas

Grupo Salta Educação S.A.

Notas explicativas da administração às informações trimestrais no período findo em 31 de março de 2026

Em milhares de reais, exceto quando indicado de outra forma

Sociedade Educacional Doze de Outubro Ltda.	Serviços Educacionais	100%	100%
SSE Serviços Educacionais Ltda.	Serviços Educacionais	100%	100%
Escola Mater Christi Ltda.	Serviços Educacionais	100%	100%
ECSA Escola Chave Do Saber SS Ltda.	Serviços Educacionais	100%	100%
Colégio Jaó Ltda.	Serviços Educacionais	100%	100%
Sociedade Rondonopolitana de Educação Ltda.	Serviços Educacionais	100%	100%
Colégio Visão Ltda.	Serviços Educacionais	100%	100%
Colégio Cidade Ltda.	Serviços Educacionais	100%	100%
Colégio Ambiental Ltda.	Serviços Educacionais	100%	100%
Cursos e Colégio Coqueiros Ltda.	Serviços Educacionais	100%	100%
Escola Santo Inácio Ltda.	Serviços Educacionais	100%	100%
CEI Centro de Educação Integrada S.A.	Serviços Educacionais	100%	100%
Colégio Manauara Lato Sensu Ltda.	Serviços Educacionais	100%	100%
Colégio LS Cidade Nova Ltda.	Serviços Educacionais	100%	100%
Colégio Manauara Cidade Nova Ltda.	Serviços Educacionais	100%	100%
Núcleo Brasileiro de Estudos Avançados Ltda.	Serviços Educacionais	100%	100%
Colégio Ideal Ltda. – Elite Santo André	Serviços Educacionais	100%	100%
Colégio Seletivo Ltda.	Serviços Educacionais	100%	100%
Colégio 2B Ltda.	Serviços Educacionais	100%	100%
Instituição de Ensino General Osório Ltda.	Serviços Educacionais	100%	100%
Educar Sistema de ensino Ltda.	Serviços Educacionais	100%	100%
Aprender Sistema de Ensino Ltda.	Serviços Educacionais	100%	100%
Instituto Fênix de Cultura e Educação Ltda.	Serviços Educacionais	100%	100%
Toffano Serviços Educacionais S/S Ltda.	Serviços Educacionais	100%	100%
Leonardo da Vinci Educacional Ltda.	Serviços Educacionais	100%	100%
Sou Empreendimentos Educacionais Ltda.	Serviços Educacionais	100%	100%
Tau Empreendimentos Educacionais Ltda.	Serviços Educacionais	100%	100%
Instituto de Educação Ângelo Cremonti Ltda.	Serviços Educacionais	100%	100%
Instituto de Educação Magistral Ltda.	Serviços Educacionais	100%	100%
Instituto de Educação Terceiro Milênio Ltda.	Serviços Educacionais	100%	100%
Colégio Crescer de Jundiá S/S Ltda.	Serviços Educacionais	100%	100%
Núcleo de Educação Sementinha/Crescer de Jundiá S/S Ltda.	Serviços Educacionais	100%	100%
Colégio Cidade Itatiba Ltda.	Serviços Educacionais	100%	100%
Instituto Integrado de Educação Ltda.	Serviços Educacionais	100%	100%
Colégio e Pre-Vestibular Alpha de Campos Ltda.	Serviços Educacionais	100%	100%
Instituto Salta	Instituto Educacional	100%	100%
Colégio Porto União Ltda.	Serviços Educacionais	100%	100%
Instituto de Ensino São Rafael Ltda.	Serviços Educacionais	100%	100%
Idesa - Instituto de Ensino Santo Antônio Ltda.	Serviços Educacionais	100%	100%
Luis Eduardo Pinho Saud Ltda.	Serviços Educacionais	100%	100%
Carlos Alberto Pinho Saud Ltda.	Serviços Educacionais	100%	100%
Ação & Educação Ltda.	Serviços Educacionais	100%	100%
Academia Paulinense de Formação e Instrução Fundamental Ltda.	Serviços Educacionais	100%	100%
Centro Educacional Roda Pião Ltda.	Serviços Educacionais	100%	100%
Escola de Educação Infantil Aprendendo Brincando Ltda.	Serviços Educacionais	100%	100%
Colégio Ábaco Ltda.	Serviços Educacionais	100%	100%
ASB & Indaiatuba Serviços Educacionais Ltda.	Serviços Educacionais	100%	100%
Colégio Ábaco Ipiranga Serviços Educacionais Ltda.	Serviços Educacionais	100%	100%
Colégio Itaquera Ltda.	Serviços Educacionais	100%	100%
Upaon Ensino Infantil Ltda.	Serviços Educacionais	100%	100%
Upaon Ensino Fundamental Ltda.	Serviços Educacionais	100%	100%
C a S Balluz Serviços Educacionais Ltda.	Serviços Educacionais	100%	100%
Upaon Educacional Ltda.	Serviços Educacionais	100%	100%
Núcleo Upaon de Educação Ltda.	Serviços Educacionais	100%	100%
Liceu Araras Ltda.	Serviços Educacionais	100%	100%
Liceu Araras Junior Ltda.	Serviços Educacionais	100%	100%
Escola Nova Cachoeirinha Ltda.	Serviços Educacionais	100%	100%
Centro Educacional de Rio Verde Ltda.	Serviços Educacionais	100%	100%
Centro Educacional Ápice Ltda.	Serviços Educacionais	100%	100%
Organização Educacional Saber S/S Ltda.	Serviços Educacionais	100%	100%
Sociedade Educacional de Suzano Ltda.	Serviços Educacionais	100%	100%
Colégio e Pré Escola Pan Terra Ltda.	Serviços Educacionais	100%	100%
Colégio Pan Terra Ltda.	Serviços Educacionais	100%	100%
Bazar, Papelaria e Livraria Girassol Ltda.	Comércio de material didático	100%	100%
Colégio Antares Ltda.	Serviços Educacionais	100%	100%
Saber Comércio de Livros e Material Escolar Ltda.	Comércio de material didático	100%	100%
Elite Educação e Cultura Ltda.	Serviços Educacionais	100%	100%
Colégio Dourado Ltda.	Serviços Educacionais	100%	100%
Sistema Educacional Acrópole Belém Ltda.	Serviços Educacionais	100%	100%

Notas Explicativas

Grupo Salta Educação S.A.

Notas explicativas da administração às informações trimestrais no período findo em 31 de março de 2026

Em milhares de reais, exceto quando indicado de outra forma

As seguintes políticas contábeis são aplicadas na elaboração das informações trimestrais consolidadas:

(a) Controladas

Controladas são todas as entidades (incluindo as entidades estruturadas) das quais o Grupo Salta detém o controle. As controladas são totalmente consolidadas a partir da data em que o controle é transferido para o Grupo Salta. A consolidação é interrompida a partir da data em que o Grupo Salta deixa de ter o controle.

Os ativos identificáveis adquiridos e os passivos contingentes assumidos na aquisição de controladas em uma combinação de negócios são mensurados inicialmente pelos valores justos na data da aquisição. O Grupo Salta reconhece a participação não controladora na adquirida, tanto pelo seu valor justo como pela parcela proporcional da participação não controladora no valor justo de ativos líquidos da adquirida. A mensuração da participação não controladora é determinada em cada aquisição realizada. Custos relacionados com aquisição são contabilizados no resultado do período conforme incorridos.

Transações, saldos e ganhos não realizados em transações entre empresas do Grupo Salta são eliminados. Os prejuízos não realizados também são eliminados, a menos que a operação forneça evidências de uma perda (*impairment*) do ativo transferido. As políticas contábeis das controladas são alteradas, quando necessário, para assegurar a consistência com as políticas adotadas pelo Grupo Salta.

(b) Transações com participações de não controladores

O Grupo Salta trata as transações com participações de não controladores como transações com proprietários de ativos do Grupo Salta. Para as compras de participações de não controladores, a diferença entre qualquer contraprestação paga e a parcela adquirida do valor contábil dos ativos líquidos da controlada é registrada no patrimônio líquido. Os ganhos ou perdas sobre alienações para participações de não controladores também são registrados diretamente no patrimônio líquido, na conta "Ajustes de avaliação patrimonial".

Notas Explicativas

Grupo Salta Educação S.A.

Notas explicativas da administração às informações trimestrais no período findo em 31 de março de 2026

Em milhares de reais, exceto quando indicado de outra forma

2.3 Combinação de negócios

O Grupo Salta usa o método de aquisição para contabilizar as combinações de negócios. A contraprestação transferida para a aquisição de uma controlada é o valor justo dos ativos transferidos, passivos incorridos e instrumentos patrimoniais emitidos pelo Grupo Salta. A contraprestação transferida inclui o valor justo de ativos e passivos resultantes de um contrato de contraprestação contingente, quando aplicável. Custos relacionados com aquisição são contabilizados no resultado do período conforme incorridos. Os ativos identificáveis adquiridos e os ativos e passivos contingentes assumidos em uma combinação de negócios são mensurados inicialmente pelos valores justos na data da aquisição.

O excesso da contraprestação transferida e do valor justo na data da aquisição de qualquer participação patrimonial anterior na adquirida em relação ao valor justo da participação do Grupo Salta nos ativos líquidos identificáveis adquiridos é registrado como ágio (goodwill). Quando a contraprestação transferida for menor que o valor justo dos ativos líquidos da controlada adquirida, a diferença é reconhecida diretamente na demonstração do resultado do período.

Quando a contraprestação transferida pelo Grupo Salta em uma combinação de negócios inclui um acordo de contraprestação contingente, a contraprestação contingente é mensurada pelo valor justo na data de aquisição e incluída na contraprestação transferida em uma combinação de negócios. As variações no valor justo da contraprestação contingente classificadas como ajustes do período de mensuração são ajustadas retroativamente, com correspondentes ajustes ao ágio.

Notas Explicativas

Grupo Salta Educação S.A.

Notas explicativas da administração às informações trimestrais no período findo em 31 de março de 2026

Em milhares de reais, exceto quando indicado de outra forma

As tabelas a seguir resumem o total da contraprestação, a alocação do preço das compras determinadas com base no valor justo dos ativos adquiridos e passivos assumidos no período de 31 de março de 2026 e no exercício findo em 31 de dezembro de 2025:

Aquisições no período findo em 31 de março de 2026	Total da contra- prestação	Dívida Líquida	Total da contra- prestação ajustada	Total de ativos identificáveis e passivos assumidos líquidos, ao valor justo	Marca	Relacionamento de cliente	Alocação do Ágio em 2026	
							Imposto de renda e contribuição social diferidos	Ágio
Sistema Educacional Acrópole Belém Ltda (1)	5.500	(173)	5.327	(724)	1.197	1.133	(792)	4.513
	5.500	(173)	5.327	(724)	1.197	1.133	(792)	4.513

(1) Os montantes apresentados são uma estimativa com base no histórico de alocações. O laudo final de Alocação de Preço de Compra está sendo elaborado por especialistas externos.

Os PPAs (*Purchase Price Allocations*) foram elaborados por entidades profissionais independentes, dotadas de qualificação reconhecida e ampla experiência em mensuração do preço de compra, e foram formalmente aprovados pela Administração.

Tanto a alocação inicial quanto o preço negociado pago podem sofrer alterações com a conclusão da alocação do ágio, visto que a Companhia utilizará o prazo de 13 meses para essa conclusão.

Notas Explicativas

Grupo Salta Educação S.A.

Notas explicativas da administração às informações trimestrais no período findo em 31 de março de 2026 Em milhares de reais, exceto quando indicado de outra forma

Aquisições no período findo em 31 de dezembro de 2025	Total da contra- prestação	Divida Líquida	Contra- prestação contingente	Total da contra- prestação ajustada	Total de ativos identificáveis e passivos assumidos líquidos, ao valor justo	Marca	Relacionamento de cliente	Estoque	Ativos Fixos	Imposto de renda e contribuição social diferidos	Alocação do
											ágio em 2025
											Ágio
Colégio Antares S/S Ltda. (1)	213.150	(30.069)	11.034	194.115	(15.924)	62.308	47.144		6.953		93.634
Saber Comércio de Livros e Material Escolar Ltda. (1)	31.850			31.850	(1.467)		7.517	429			25.371
Organização Educacional Saber S/S Ltda. (2)	17.000	(1.192)		15.808	(4.771)	3.391	3.340			(2.288)	16.136
Centro Educacional Rio Verde Ltda.	10.620	131		10.751	(1.005)	2.045	1.873			(1.331)	9.169
Colégio Dourado Ltda.	5.116	(526)		4.590	(1.888)	1.525	824			(800)	4.929
Elite Educação e Cultura Ltda.	4.259			4.259	1.522	1.506				(512)	1.743
Colégio e Pré Escola Pan Terra Ltda.	3.740	1.926	585	6.251	118	1.769	749			(856)	4.471
Sociedade Educacional de Suzano Ltda.	2.750	(129)	138	2.759	(2.333)	782	621			(477)	4.166
Colégio Pan Terra Ltda.	2.260	1.183	353	3.796	(771)						4.567
Centro Educacional Ápice Ltda.	1.180	(106)		1.074	(1.190)		519			(177)	1.922
	<u>291.925</u>	<u>(28.782)</u>	<u>12.110</u>	<u>275.253</u>	<u>(27.709)</u>	<u>73.326</u>	<u>62.587</u>	<u>429</u>	<u>6.953</u>	<u>(6.441)</u>	<u>166.108</u>

- (1) Considerando a incorporação prevista das empresas Colégio Antares S/S Ltda. e Saber Comércio de Livros e Material Escolar Ltda. para 2026, não houve a constituição de impostos diferidos, uma vez que a integração das operações eliminará as bases para referidos lançamentos no curto prazo.
- (2) Como parte da mesma transação, a Companhia adquiriu o controle indireto de 100% das quotas da Bazar, Papelaria e Livraria Girassol Ltda., uma vez que esta é integralmente controlada pela Organização Educacional Saber S/S Ltda.

Notas Explicativas

Grupo Salta Educação S.A.

Notas explicativas da administração às informações trimestrais no período findo em 31 de março de 2026

Em milhares de reais, exceto quando indicado de outra forma

A tabela a seguir resume o valor justo dos ativos adquiridos e passivos assumidos durante o período de 31 de março de 2026:

	2026
	Sistema Educacional Acrópole Belém Ltda.
Ativo	
Caixa e equivalentes de caixa	756
Impostos a recuperar	144
Imobilizado	1.157
	<hr/> 2.057
Passivo	
Fornecedores	(1.004)
Impostos a recolher	(46)
Salários e encargos sociais	(305)
Adiantamentos de clientes	(398)
Parcelamentos tributários	(1.028)
	<hr/> (2.781)
Total de ativos identificáveis líquidos a valor justo	<hr/> (724)

Notas Explicativas

Grupo Salta Educação S.A.

**Notas explicativas da administração às informações trimestrais
 no período findo em 31 de março de 2026**
 Em milhares de reais, exceto quando indicado de outra forma

A tabela a seguir resume o valor justo dos ativos adquiridos e passivos assumidos durante o exercício findo em 31 de dezembro de 2025:

	2025										
	Centro Educacional Ápice Ltda.	Centro Educacional Rio Verde Ltda.	Sociedade Educacional de Suzano Ltda.	Colégio e Pré Escola Pan Terra Ltda.	Colégio Pan Terra Ltda.	Organização Educacional Saber S/s Ltda.	Bazar, Papeleria e Livraria Girassol Ltda.	Colégio Antares S/S Ltda.	Saber Comércio de Livros e Material Escolar Ltda.	Elite Educação e Cultura Ltda.	Colégio Dourado Ltda.
Ativo											
Caixa e equivalentes de caixa	309	500	188	1.926	1.183	755	1.934	1.069	446		477
Impostos a recuperar								55	11		1
Despesas antecipadas								11	1		
Depósitos judiciais			5			74					
Estoque									512		
Investimento Imobilizado	30	127	24	189	46	30		25.284		1.525	
Intangível				2		21		246	17		
	339	627	217	2.117	1.229	1.205	1.934	26.665	987	1.525	478
Passivo											
Fornecedores	(1.200)	(1.200)	(2.154)	(1.999)	(2.000)	(3.550)	(2.250)	(11.609)	(2.253)		(1.088)
Impostos a recolher	(115)	(107)	(110)			(1.008)		(1.361)	(59)		(116)
Salários e encargos sociais	(45)	(48)	(286)			(657)		(16.834)	(142)	(3)	(295)
Adiantamentos de clientes	(169)	(277)				(415)					(846)
Parcelamentos tributários								(12.785)			(21)
	(1.529)	(1.632)	(2.550)	(1.999)	(2.000)	(5.630)	(2.250)	(42.589)	(2.454)	(3)	(2.366)
Total de ativos identificáveis líquidos a valor justo	(1.190)	(1.005)	(2.333)	118	(771)	(4.425)	(316)	(15.924)	(1.467)	1.522	(1.888)

Notas Explicativas

Grupo Salta Educação S.A.

Notas explicativas da administração às informações trimestrais no período findo em 31 de março de 2026

Em milhares de reais, exceto quando indicado de outra forma

A aquisição realizada no período de 31 de março de 2026 está resumida a seguir:

- **Sistema Educacional Acrópole Belém Ltda.**

A Companhia, através de sua controlada Somos Operações Escolares S.A., adquiriu 100% das quotas do Sistema Educacional Acrópole Belém Ltda. em 2 de janeiro de 2026.

O Sistema Educacional Acrópole Belém Ltda. fica localizado em Belém/PA, com uma base de alunos de aproximadamente 287 estudantes (não auditado).

O montante da operação foi de R\$ 5.500, cujo pagamento foi feito parcialmente por meio de um adiantamento de R\$ 462, uma parcela à vista no valor de R\$ 116, uma parcela de R\$ 10 após seis meses da data de fechamento, e o restante será pago em 5 parcelas anuais.

2.4 Mudanças nas políticas contábeis e divulgações

(a) Normas emitidas

As seguintes alterações de normas foram emitidas para entrar em vigor entre 2026 e 2027:

- **IFRS 18 - Apresentação e Divulgação nas Demonstrações Financeiras:** em abril de 2024, o IASB publicou a norma IFRS 18, que substitui a IAS 1 (equivalente ao CPC 26 (R1) – Apresentação de Demonstrações Contábeis). O IFRS 18 traz novos requisitos para a apresentação da demonstração do resultado do período, incluindo a introdução de totais e subtotais específicos. As entidades agora deverão classificar todas as receitas e despesas na demonstração do resultado em cinco categorias:
 1. Operacional
 2. Investimento
 3. Financiamento
 4. Impostos de renda
 5. Operações descontinuadas

A norma também estabelece a necessidade de divulgar medidas de desempenho definidas pela administração, subtotais de receitas e despesas, além de novos requisitos para a agregação e desagregação das informações financeiras. Essas mudanças estão alinhadas às “funções” identificadas nas demonstrações financeiras primárias (*Primary Financial Statements - PFS*) e nas notas explicativas.

Alterações adicionais e de escopo restrito foram feitas à IAS 7 (equivalente ao CPC 03 (R2) – Demonstração dos Fluxos de Caixa). Essas mudanças incluem:

- (i) Alteração do ponto de partida para a determinação dos fluxos de caixa pelo método indireto, passando de “lucro ou prejuízo do período” para “lucro ou prejuízo operacional”.
- (ii) Eliminação da possibilidade de classificação opcional dos fluxos de caixa de dividendos e juros.
- (iii) Consequentes modificações em diversos outros padrões.

O IFRS 18 e as alterações entrarão em vigor para período de relatório iniciados em ou após 1º de janeiro de 2027 e serão aplicadas de forma retrospectiva.

No contexto brasileiro, o IFRS 18 será incorporado por meio do Pronunciamento Técnico CPC 51, que substituirá o CPC 26 (R1), encontrando-se atualmente em processo de adoção pelos órgãos reguladores.

Atualmente, o Grupo Salta está empenhado em identificar todos os impactos que essas mudanças causarão nas demonstrações financeiras e nas notas explicativas.

- **IFRS 19 - Subsidiárias sem Responsabilidade Pública – Divulgações:** em maio de 2024, o IASB publicou o IFRS 19, que oferece às entidades elegíveis a opção de adotar requisitos reduzidos de

Notas Explicativas

Grupo Salta Educação S.A.

Notas explicativas da administração às informações trimestrais no período findo em 31 de março de 2026

Em milhares de reais, exceto quando indicado de outra forma

divulgação, mantendo os requisitos de reconhecimento, mensuração e apresentação estabelecidos por outros padrões contábeis IFRS.

Para ser elegível, a entidade, no final do período de relatório, deve atender aos seguintes critérios:

- (i) Ser uma controlada, conforme definido pelo IFRS 10 (CPC 36 (R3) – Demonstrações Consolidadas);
- (ii) Não possuir responsabilidade pública;
- (iii) Ser controlada por uma controladora (final ou intermediária) que elabore demonstrações financeiras consolidadas, disponíveis para uso público, e em conformidade com os padrões contábeis IFRS.

O IFRS 19 entrará em vigor para períodos de relatório iniciados em ou após 1º de janeiro de 2027, com a possibilidade de aplicação antecipada.

O Grupo Salta avaliou as atualizações da nova norma e não prevê impactos relevantes em suas operações ou em suas informações trimestrais.

- **Alterações no IFRS 9 e IFRS 7 - Classificação e Mensuração de Instrumentos Financeiros:** em 30 de maio de 2024, o IASB publicou mudanças no IFRS 9 - Instrumentos Financeiros e no IFRS 7 - Instrumentos Financeiros: Evidenciação, com o objetivo de abordar questões práticas recentes, aprimorar o entendimento e incluir novos requisitos aplicáveis não apenas a instituições financeiras, mas também a outras empresas.

As mudanças incluem:

- (a) esclarecimento sobre a data de reconhecimento e desreconhecimento de certos ativos e passivos financeiros, com a introdução de uma nova exceção para alguns passivos financeiros liquidados via sistema de transferência eletrônica de caixa;
- (b) esclarecimentos e orientações adicionais sobre a avaliação de ativos financeiros em relação ao critério de somente pagamento de principal e juros (teste "SPPI"), incluindo cenários de eventos contingentes;
- (c) novas exigências de divulgação para instrumentos financeiros com termos contratuais que possam alterar os fluxos de caixa, como aqueles relacionados a metas ESG; e
- (d) atualizações nas divulgações de instrumentos patrimoniais designados a valor justo por meio de outros resultados abrangentes (FVOCI). Essas alterações entrarão em vigor em 1º de janeiro de 2026.

O Grupo Salta avaliou as atualizações da nova norma e não prevê impactos relevantes em suas operações ou em suas informações trimestrais.

- **Aplicação das IFRS S1 e IFRS S2 – Divulgação de Informações Financeiras Relacionadas à Sustentabilidade:** A Resolução CVM nº 193, que entra em vigor em 1º de janeiro de 2026, dispõe sobre a obrigatoriedade de divulgação, por companhias abertas, de informações financeiras relacionadas à sustentabilidade, em conformidade com as normas IFRS S1 e IFRS S2, emitidas pelo *International Sustainability Standards Board (ISSB)*. A norma busca alinhar o mercado brasileiro aos padrões internacionais de reporte ESG, promovendo maior transparência quanto aos riscos e oportunidades associados a fatores ambientais, sociais e de governança relevantes para os investidores. A Companhia está avaliando os impactos da nova norma.
- **Melhorias Anuais às normas contábeis internacionais (IFRS Accounting Standards) - Volume 11:** As melhorias anuais se limitam a alterações que visam esclarecer a redação de algumas normas contábeis internacionais (IFRS Accounting Standards) ou corrigir consequências não intencionais relativamente menores, omissões ou conflitos entre os requisitos das normas contábeis internacionais (IFRS Accounting Standards). As alterações referem-se às seguintes normas:

IFRS 1 - "Adoção Inicial das Normas Internacionais de Relatório Financeiro";

Notas Explicativas

Grupo Salta Educação S.A.

Notas explicativas da administração às informações trimestrais no período findo em 31 de março de 2026

Em milhares de reais, exceto quando indicado de outra forma

IFRS 7 - "Instrumentos Financeiros: Divulgação e sua Orientação de Implementação do IFRS 7";
IFRS 9 - "Instrumentos Financeiros";
IFRS 10 - "Demonstrações Financeiras Consolidadas"; e
IAS 7 - "Demonstração dos Fluxos de Caixa".

As modificações são mandatórias para períodos iniciados a partir de 1ª de janeiro de 2026.

O Grupo Salta avaliou as atualizações da nova norma e não prevê impactos relevantes em suas operações ou em suas informações trimestrais.

- **Alterações aos Exemplos Ilustrativos sobre IFRS 7, IFRS 18, IAS 1, IAS 8, IAS 36 e IAS 37 - "Divulgação de Incertezas nas Demonstrações Financeiras":** As alterações introduzem exemplos ilustrativos que demonstram a forma de aplicação dos requisitos das normas internacionais de contabilidade (*IFRS Accounting Standards*) para a divulgação dos efeitos de incertezas nas demonstrações financeiras.

Os exemplos apresentam situações relacionadas a incertezas decorrentes de fatores climáticos, contudo, os princípios e requisitos ilustrados são igualmente aplicáveis à divulgação de outras fontes de incerteza. Tais exemplos não introduzem nem modificam exigências das normas internacionais de contabilidade (*IFRS Accounting Standards*) e, portanto, não há requisitos específicos de transição. Esses exemplos passam a acompanhar as respectivas normas às quais se referem.

O Grupo Salta avaliou as atualizações da nova norma e não prevê impactos relevantes em suas operações ou em suas informações trimestrais.

(b) Reforma tributária sobre o consumo

A reforma tributária sobre o consumo foi aprovada por meio da Emenda Constitucional nº 132, de 20/12/2023 (EC 132/23) e produz expressivas mudanças no Sistema Tributário Nacional, trazendo, de forma especial, a simplificação da legislação fiscal, por meio de unificação de tributos.

Recentemente, o Projeto de Lei Complementar nº 68/2024 (PLP 68/2024) foi convertido na Lei Complementar nº 214/2025 (LC 214/2025), regulamentando diversos aspectos, entre eles a forma de apuração e o recolhimento, e estabelece normas específicas para a implementação, além de outros detalhes operacionais cruciais para o funcionamento do novo sistema tributário. No entanto, ainda aguardamos as definições das alíquotas, bem como a alíquota padrão a ser utilizada.

O modelo da Reforma se baseia em um Imposto sobre Valor Agregado (IVA) dual, dividido em duas competências: uma federal, denominada Contribuição sobre Bens e Serviços (CBS) que substituirá o PIS, COFINS e IPI, e uma subnacional (Imposto sobre Bens e Serviços - IBS), que substituirá o ICMS e ISS. Adicionalmente, foi instituído um Imposto Seletivo (IS) de competência federal, o qual incidirá sobre os bens e serviços considerados prejudiciais à saúde e ao meio ambiente.

O período de transição está previsto para os anos de 2027 e 2032, onde o modelo antigo e novo modelo existirão em conjunto. Os impactos da Reforma na apuração dos tributos, a partir do início desse período de transição, exigirá um período de ajuste nos sistemas e nos processos internos para garantir a correta apuração dos novos tributos e aplicação dos créditos. Importante ressaltar que o serviço de educação está enquadrado no parágrafo primeiro do art. 9º da EC 132/23, onde estão elencados os bens e serviços que possuem previsão de regime diferenciado de tributação e com a redução de 60% (sessenta por cento) das alíquotas da CBS e do IBS.

O Grupo Salta está se preparando para essas mudanças, revisando processos, sistemas e controles internos para garantir conformidade com o novo regime tributário.

Notas Explicativas

Grupo Salta Educação S.A.

Notas explicativas da administração às informações trimestrais no período findo em 31 de março de 2026

Em milhares de reais, exceto quando indicado de outra forma

(c) Tributação de dividendos

Em 27 de novembro de 2025, foi promulgada a Lei nº 15.270/25, que restabelece a incidência do Imposto de Renda Retido na Fonte (IRRF) sobre lucros e dividendos à alíquota de 10%. A nova norma aplica-se aos resultados apurados a partir de 1º de janeiro de 2026.

3 Gestão de risco financeiro

3.1 Fatores de risco financeiro

As atividades do Grupo Salta envolvem a exposição a diversos riscos financeiros, tais como o risco de mercado, incluindo riscos relacionados a taxas de juros e câmbio, bem como o risco de crédito e de liquidez.

O programa abrangente de gestão de riscos globais do Grupo Salta está estrategicamente voltado para lidar com a imprevisibilidade dos mercados financeiros, visando minimizar os potenciais efeitos adversos no desempenho financeiro da organização.

A gestão de risco é feita pela diretoria financeira, que opera de acordo com as políticas aprovadas pelo Conselho. Para mitigar os riscos, todas as operações da Companhia são conduzidas com instituições financeiras reconhecidas por sua liquidez, reduzindo assim as vulnerabilidades. Além disso, a administração adota medidas proativas, constituindo provisões para perdas de crédito esperadas em montantes considerados suficientes para cobrir possíveis riscos associados ao recebimento de contas a receber. Dessa forma, o risco de incorrer em perdas devido a dificuldades no recebimento de valores faturados é devidamente mensurado e registrado contabilmente.

(a) Risco de mercado

(i) Risco com taxa de juros

O risco associado é oriundo da possibilidade de a Companhia e suas controladas incorrerem em perdas por causa de flutuações nas taxas de juros que aumentem as despesas financeiras relativas a empréstimos e financiamentos captados no mercado.

A Companhia e suas controladas monitoram continuamente as taxas de juros de mercado com o objetivo de avaliar a eventual necessidade de contratação de novas operações para proteger-se contra o risco de volatilidade destas taxas (Risco de mercado).

O Grupo Salta está exposto à oscilação da taxa CDI (Certificado de Depósito Interbancário), IPCA (Índice Nacional de Preços ao Consumidor Amplo), SOFRUSD (Secured Overnight Financing Rate) e TR (Taxa Referencial), que remuneram, substancialmente, suas aplicações financeiras e suas dívidas.

Notas Explicativas

Grupo Salta Educação S.A.

Notas explicativas da administração às informações trimestrais no período findo em 31 de março de 2026

Em milhares de reais, exceto quando indicado de outra forma

(ii) Análise de sensibilidade

As normas da CVM dispõem que as Companhias abertas devem divulgar, em nota explicativa específica, informações qualitativas e quantitativas sobre todos os seus instrumentos financeiros, reconhecidos ou não como ativos ou passivos em seu balanço patrimonial.

Os instrumentos financeiros do Grupo Salta são representados substancialmente por caixa e equivalentes de caixa, contas a receber de clientes, contas a pagar a fornecedores, depósitos judiciais, partes relacionadas, aquisições de participações societárias a pagar, empréstimos e financiamentos, passivos de arrendamento, instrumentos financeiros e outros títulos a pagar, e estão registrados pelo valor de custo, acrescidos de rendimentos ou encargos incorridos. Os principais riscos atrelados às operações do Grupo Salta estão ligados à variação do CDI (Certificado de Depósito Interbancário) e IPCA (Índice Nacional de Preços ao Consumidor Amplo).

Com a finalidade de verificar a sensibilidade desses indexadores sobre as informações trimestrais do Grupo Salta, tendo como data base 31 de março de 2026, foram definidos três cenários diferentes.

Utilizou-se como cenário provável a taxa de CDI publicada oficialmente pela CETIP em 31 de março de 2026 (14,65% a.a.), SOFRUSD publicado pelo Valor Econômico em 31 de março de 2026 (3,68% a.a.), TR publicada pela FINEP em 31 de março de 2026 (2,01% a.a.) e o IPCA divulgado pelo IBGE em 31 de março de 2026 (4,14% a.a.).

A partir destas, foram calculadas variações de 25% e 50%, cenários II e III respectivamente. Para cada cenário foram calculadas as "receitas e despesas financeiras", não levando em consideração a incidência de tributos sobre os rendimentos das aplicações.

Operações	Risco	31 de março de 2026	Cenário Provável (I)	Ganho ou Perda (I) - (II)	Cenário Possível (II)	Ganho ou Perda (I) - (III)	Cenário Remoto (III)
Aplicações financeiras	CDI	805.877	923.938	29.515	953.453	59.030	982.968
Empréstimos	CDI + Taxas	(1.561.547)	(1.813.987)	(63.110)	(1.877.097)	(126.220)	(1.940.207)
Empréstimos	TR + Taxas	(16.840)	(17.733)	(224)	(17.957)	(447)	(18.180)
Empréstimos	IPCA + Taxas	(350.151)	(389.372)	(9.805)	(399.177)	(19.610)	(408.982)
Empréstimos	Sofrusd + Taxas	(27.565)	(28.932)	(342)	(29.274)	(684)	(29.616)
Aquisições de participações societárias a pagar	CDI	(198.811)	(227.937)	(7.282)	(235.219)	(14.563)	(242.500)
Aquisições de participações societárias a pagar	IPCA	(86.817)	(90.412)	(898)	(91.310)	(1.797)	(92.209)
Posição líquida		(1.435.854)	(1.644.435)	(52.146)	(1.696.581)	(104.291)	(1.748.726)

Taxas	Cenário Provável (I)	Cenário Possível (II)	Cenário Remoto (III)
CDI	14,65%	18,31%	21,98%
CDI + Taxas	16,17%	20,21%	24,25%
IPCA	4,14%	5,18%	6,21%
IPCA + Taxas	11,20%	14,00%	16,80%
Sofrusd	3,68%	4,60%	5,52%
Sofrusd + Taxas	4,96%	6,20%	7,44%
TR	2,01%	2,51%	3,01%
TR + Taxas	5,31%	6,63%	7,96%

Avaliamos que esses percentuais refletem adequadamente os limites de exposição do Grupo Salta ao risco de mercado e são condizentes com o cenário de sensibilidade.

(iii) Risco de taxa de câmbio

O resultado do Grupo Salta pode sofrer variações decorrentes da volatilidade da taxa de câmbio, uma vez que possui ativos e passivos denominados em moeda diferente da sua moeda funcional.

No entanto, como a Companhia mantém contratos de *swap* para os empréstimos contratados em moeda estrangeira, não há exposição ao risco cambial no fluxo de caixa.

Notas Explicativas

Grupo Salta Educação S.A.

Notas explicativas da administração às informações trimestrais no período findo em 31 de março de 2026

Em milhares de reais, exceto quando indicado de outra forma

(b) Risco de crédito

Decorre de eventual dificuldade de cobrança dos valores dos serviços prestados (Contas a receber de clientes). O Grupo Salta também está sujeito a risco de crédito proveniente de suas aplicações financeiras, depósitos em bancos e títulos e valores mobiliários.

(i) Contas a receber de clientes

O Grupo Salta aplica a abordagem simplificada do IFRS 9/CPC 48 para a mensuração de perdas de crédito esperadas considerando uma provisão para perdas de créditos esperadas ao longo da vida útil para todas as contas a receber de clientes.

Para mensurar as perdas de crédito esperadas, as contas a receber de clientes foram agrupadas com base nas características compartilhadas de risco de crédito e nos dias de atraso.

As taxas de perdas esperadas são baseadas nos perfis de pagamento de vendas e as perdas de crédito históricas correspondentes incorridas durante esse período. As taxas de perdas históricas são ajustadas a fim de refletir informações atuais e prospectivas sobre fatores macroeconômicos que afetam a capacidade dos clientes de liquidarem os recebíveis.

A administração constitui provisão para perdas de crédito esperadas em montante julgado suficiente para cobrir possíveis riscos de realização das contas a receber; portanto, o risco de incorrer em perdas resultantes da dificuldade de recebimento de valores faturados encontra-se mensurado e registrado contabilmente.

(ii) Aplicações Financeiras, depósitos em bancos e títulos e valores mobiliários

Para bancos e outras instituições financeiras, são aceitos somente títulos de entidades independentemente classificadas com *rating* mínimo "A" na escala de *Standard and Poor's*. No caso de clientes, a área de análise de crédito avalia a qualidade do crédito do cliente, levando em consideração sua experiência passada e outros fatores.

Notas Explicativas

Grupo Salta Educação S.A.

Notas explicativas da administração às informações trimestrais no período findo em 31 de março de 2026

Em milhares de reais, exceto quando indicado de outra forma

(c) Risco de liquidez

Consiste na eventualidade da Companhia não dispor de recursos suficientes para cumprir seus compromissos em virtude dos diferentes prazos de liquidação de seus direitos e obrigações.

O fluxo de caixa da Companhia e de suas controladas é realizado de forma centralizada pelo departamento de finanças do Grupo Salta, que monitora as previsões contínuas das exigências de liquidez das entidades para assegurar que tenham caixa suficiente para atender suas necessidades operacionais.

O Grupo Salta também monitora constantemente o saldo de caixa e o nível de endividamento das empresas e implementa medidas para que as empresas recebam eventuais aportes de capital e/ou acessem o mercado de capitais quando necessário, e para que se mantenham dentro dos limites de créditos existentes.

Essa previsão leva em consideração os planos de financiamento da dívida, cumprimento de cláusulas, cumprimento das metas internas de indicadores de liquidez do balanço patrimonial e, se aplicável, exigências regulatórias.

A tesouraria investe o excesso de caixa em depósitos a prazo, depósitos de curto prazo e títulos e valores mobiliários, escolhendo instrumentos com vencimentos apropriados ou liquidez suficiente, de modo a manter a Companhia com volume apropriado de recursos para manter suas operações. A tabela a seguir analisa os passivos financeiros não derivativos do Grupo Salta, por faixas de vencimento, correspondentes ao período remanescente entre a data do balanço patrimonial e a data contratual do vencimento.

	Controladora			Consolidado		
	Menos de um ano	Entre um e dois anos	Entre dois e sete anos	Menos de um ano	Entre um e dois anos	Entre dois e sete anos
Em 31 de março de 2026						
Fornecedores	6.099			73.906		
Aquisição de participação societária				39.454	140.241	249.852
Empréstimos e financiamentos	180.489	394.971	1.910.992	284.493	756.727	2.006.564
Passivos de arrendamento	625			113.368	133.194	763.265

Notas Explicativas

Grupo Salta Educação S.A.

Notas explicativas da administração às informações trimestrais no período findo em 31 de março de 2026

Em milhares de reais, exceto quando indicado de outra forma

3.2 Gestão de capital

Os objetivos da Companhia, ao administrar seu capital, são os de salvaguardar a capacidade de continuidade do Grupo Salta para oferecer retorno aos acionistas e benefícios às outras partes interessadas, além de manter uma estrutura de capital ideal para reduzir esse custo.

Condizente com outras Companhias do setor, a Companhia monitora o capital com base no índice dívida líquida dividida pelo EBITDA e em 31 de dezembro de 2025, o Grupo Salta cumpriu todos os requisitos vigentes para esse indicador, conforme detalhado na Nota 16 (a). O índice financeiro é calculado anualmente no mês de dezembro, com base nas demonstrações financeiras auditadas e consolidadas da Companhia.

A dívida líquida é composta pelos saldos de curto e longo prazos de empréstimos e financiamentos, aquisições de participações societárias, conforme demonstrado no balanço patrimonial consolidado, deduzidos dos montantes de caixa e equivalentes de caixa, títulos e valores mobiliários, recebíveis de cartão de crédito e do saldo a pagar referente à aquisição das “Escolas da Saber” (Somos Operações Escolares S.A.).

4 Instrumentos financeiros por categoria

	Controladora		Consolidado	
	31 de março de 2026	31 de dezembro de 2025	31 de março de 2026	31 de dezembro de 2025
Instrumentos financeiros ativos	<u>230.062</u>	<u>149.442</u>	<u>1.512.032</u>	<u>1.412.203</u>
Valor justo				
Instrumentos financeiros (Nota 17)	5.266	4.779	5.266	4.779
Custo amortizado				
Caixa e equivalentes de caixa (Nota 5)	28.720	28.225	92.630	94.696
Títulos e valores mobiliários (Nota 5)			778.253	892.336
Partes relacionadas	57.034	40.505	19.595	18.903
Contas a receber de clientes (Nota 6)	66.256	3.112	514.269	298.142
Depósitos judiciais (Nota 18)	17.694	17.404	40.218	39.062
Outras contas a receber (Nota 7)	55.092	55.417	61.801	64.285
Instrumentos financeiros passivos	<u>1.553.573</u>	<u>1.592.466</u>	<u>3.002.445</u>	<u>3.082.476</u>
Valor justo				
Instrumentos financeiros (Nota 17)	41.706	25.721	65.398	44.337
Custo amortizado				
Empréstimos e financiamentos (Nota 16)	1.503.296	1.551.450	1.956.103	2.033.606
Partes relacionadas	1.847	4.426		
Arrendamentos (Nota 14)	625	1.117	621.410	652.108
Fornecedores	6.099	8.959	73.906	70.326
Aquisições de participações societárias a pagar (Nota 15)		793	285.628	282.099

No período findo em 31 de março de 2026 e no exercício findo em 31 de dezembro de 2025, todos os instrumentos financeiros do Grupo Salta que são avaliados ao valor justo estão classificados substancialmente no nível 2.

Durante o período findo em 31 de março de 2026 e exercício findo em 31 de dezembro de 2025, não houve transferências decorrentes de avaliações de valor justo entre os níveis 1 e 2, nem para dentro ou fora do nível 3.

Notas Explicativas

Grupo Salta Educação S.A.

Notas explicativas da administração às informações trimestrais no período findo em 31 de março de 2026

Em milhares de reais, exceto quando indicado de outra forma

5 Caixa e equivalentes de caixa e títulos e valores mobiliários

	Controladora		Consolidado	
	31 de março de 2026	31 de dezembro de 2025	31 de março de 2026	31 de dezembro de 2025
Caixa e bancos	3.742	4.386	65.006	66.612
CDB	24.978	23.839	27.624	28.084
Caixa e equivalente de caixa	28.720	28.225	92.630	94.696
Títulos e valores mobiliários - Fundo Salta FIF			778.253	892.336
Referenciado DI			550.925	672.732
Itaú High Grade			227.328	219.604

As aplicações financeiras consistem em certificados de depósitos bancários (CDB) de bancos de primeira linha, são remuneradas em base percentuais da variação do Certificado de Depósito Interbancário (CDI) e possuem liquidez imediata, com baixo risco de mudança de valor em caso de vencimento antecipado.

Os Certificados de Depósito Bancário (CDB) da XP Investimentos Corretora de Câmbio, Títulos e Valores Mobiliários S.A. apresentaram remuneração média de 103,5% do CDI nos períodos findos em 31 de março de 2026 e 31 de dezembro de 2025. Para o mesmo intervalo, os CDBs do Banco Bradesco mantiveram remuneração de 101,5% do CDI.

A rentabilidade média do período do fundo de investimento em 31 de março de 2026 foi de 101,47% do CDI, enquanto em 31 de dezembro de 2025 apresentava 101,45% do CDI.

6 Contas a receber de clientes

	Controladora		Consolidado	
	31 de março de 2026	31 de dezembro de 2025	31 de março de 2026	31 de dezembro de 2025
Contas a receber de clientes (1)	73.975	10.944	808.131	575.046
(-) Provisão para perdas de crédito esperadas	(7.719)	(7.832)	(293.862)	(276.904)
	66.256	3.112	514.269	298.142

(1) Valores a receber decorrentes das vendas de material de didático, dos serviços prestados (títulos originais e acordos) e de saldos a receber de vendas parceladas no cartão de crédito.

Notas Explicativas

Grupo Salta Educação S.A.

Notas explicativas da administração às informações trimestrais no período findo em 31 de março de 2026

Em milhares de reais, exceto quando indicado de outra forma

(a) Análise dos vencimentos do contas a receber (Aging list)

	Controladora		Consolidado	
	31 de março de 2026	31 de dezembro de 2025	31 de março de 2026	31 de dezembro de 2025
A Vencer (1)	65.927	1.872	484.343	246.023
Vencidos 01 a 30 dias	1.088	613	58.613	52.186
Vencidos 31 a 60 dias	467	505	34.541	27.706
Vencidos 61 a 90 dias	212	377	17.291	22.641
Vencidos 91 a 180 dias	705	1.018	51.665	58.657
Vencidos 180 a 270 dias	690	1.132	38.651	48.219
Vencidos 270 a 360 dias	808	1.005	33.355	33.609
Vencidos 360 a 720 dias	4.078	4.422	89.672	86.005
Contas a receber de clientes	73.975	10.944	808.131	575.046
Provisão para perdas de crédito esperadas	(7.719)	(7.832)	(293.862)	(276.904)
Contas a receber	66.256	3.112	514.269	298.142

- (1) Em 31 de março de 2026, a Companhia apresentava um saldo a receber de R\$ 131.286 referente a vendas parceladas por cartão de crédito e R\$ 163.443 relacionados a material didático, cuja cobrança ocorrerá ao longo do exercício. Em 31 de dezembro de 2025, os respectivos saldos eram de R\$ 107.249 (cartão de crédito) e R\$ 0 (material didático). A variação observada no saldo de material didático reflete a sazonalidade da entrega, concentrada nos primeiros meses do ano letivo, bem como a forma de cobrança, que ocorre de forma parcelada ao longo do exercício.

(b) Análise dos vencimentos dos acordos a receber

A Companhia constitui mensalmente a provisão para perdas de crédito esperadas, cuja a política do Grupo Salta determina um percentual de probabilidade de perdas esperadas ao longo da vida útil para todos os contas a receber de clientes, consideradas de forma agrupada, com base nas características compartilhadas de risco de crédito e faixa de atraso.

A provisão para perdas de crédito esperadas foi constituída em montante considerado suficiente pela administração para cobrir eventuais perdas na realização das mensalidades, vendas de material didático, negociações a receber e outros ativos a receber, considerando evidências objetivas de perda incorrida.

A movimentação na provisão para perdas de crédito esperadas, segue demonstrada abaixo:

	Controladora	Consolidado
Provisão para perdas de crédito esperadas em 31 de dezembro de 2024	14.800	249.510
Baixa de boletos vencidos há mais de 720 dias	(6.546)	(75.280)
Efeito líquido da provisão (Nota 23)	(422)	102.674
Provisão para perdas de crédito esperadas em 31 de dezembro de 2025	7.832	276.904
Baixa de boletos vencidos há mais de 720 dias	(2.457)	(13.745)
Efeito líquido da provisão (Nota 23)	2.344	30.703
Provisão para perdas de crédito esperadas em 31 de março de 2026	7.719	293.862

Notas Explicativas

Grupo Salta Educação S.A.

Notas explicativas da administração às informações trimestrais no período findo em 31 de março de 2026

Em milhares de reais, exceto quando indicado de outra forma

7 Outras contas a receber

(a) Composição do saldo

	Controladora		Consolidado	
	31 de março de 2026	31 de dezembro de 2025	31 de março de 2026	31 de dezembro de 2025
Transação de venda de ativos educacionais (1)	29.452	28.482	30.406	29.436
Contas a receber do plano de compra de ações (2)	25.017	24.383	25.017	24.383
Outras	623	2.552	6.378	10.466
	55.092	55.417	61.801	64.285
Ativo Circulante	40.283	40.722	40.283	40.722
Ativo Não Circulante	14.809	14.695	21.518	23.563
	55.092	55.417	61.801	64.285

(1) O principal saldo apresentado refere-se ao valor a receber pela venda da controlada Editora de Gouges S.A., no âmbito da transação conjunta com a Cognia. Este montante já está demonstrado líquido da obrigação pela aquisição das "Escolas da Saber" (R\$ 249.107 a receber contra R\$ 219.839 a pagar, cujo vencimento está previsto para outubro de 2026). Cabe ressaltar que o contrato não possui garantias financeiras atreladas.

(2) Refere-se ao valor a receber pela venda das ações em tesouraria (Plano de compra de ações).

(b) Movimentação de transação de venda de ativos educacionais

	Controladora	Consolidado
Transação de venda de ativos educacionais em 31 de dezembro de 2024	32.862	33.754
Valor a receber por venda de participação societária (1)		450
Valor recebido por venda de participação societária (2)	(6.598)	(6.986)
Juros sobre contas a receber na venda de controladas (Nota 24) (3)	55.074	55.074
Juros de obrigação por aquisição de participação societária (Nota 15) (4)	(51.140)	(51.140)
Dívida Líquida - Sistema de Ensino (5)	2.974	2.974
Outros	(4.690)	(4.690)
Transação de venda de ativos educacionais em 31 de dezembro de 2025	28.482	29.436
Juros sobre contas a receber na venda de controladas (Nota 24) (3)	8.254	8.254
Juros de obrigação por aquisição de participação societária (Nota 15) (4)	(7.284)	(7.284)
Transação de venda de ativos educacionais em 31 de março de 2026	29.452	30.406

(1) Valor a receber pela Venda da unidade Elite Ceilândia no período findo em 31 de dezembro de 2025.

(2) Valores recebidos pela venda do Sistema de Ensino, líquidos dos valores a pagar à Cognia, bem como valores recebidos do Colegium Divinópolis e do Elite Ceilândia, no período findo em 31 de dezembro de 2025.

(3) Correção pelo CDI do saldo a receber pela venda do 'Sistema de Ensino'.

(4) O montante a pagar pela aquisição das 'Escolas da Saber' está apresentado nessa linha. As obrigações contratuais de pagamento permanecem válidas e são corrigidas pelo CDI.

(5) Valor descontado do saldo a receber pela venda do Sistema de Ensino. Esse desconto foi calculado conforme cláusulas de ajuste pós-fechamento da dívida líquida relacionadas à venda do 'Sistema de Ensino'.

Notas Explicativas

Grupo Salta Educação S.A.

Notas explicativas da administração às informações trimestrais no período findo em 31 de março de 2026

Em milhares de reais, exceto quando indicado de outra forma

8 Impostos a recuperar

	Controladora		Consolidado	
	31 de março de 2026	31 de dezembro de 2025	31 de março de 2026	31 de dezembro de 2025
Imposto de renda retido na fonte sobre aplicações financeiras (1)	14.876	13.162	20.957	18.428
Imposto de renda e contribuição social a compensar (1)	16.033	10.249	63.800	55.759
PIS e COFINS a compensar	519	779	1.523	1.730
INSS a compensar			486	113
ISS a compensar			1.483	1.483
Outros a recuperar (2)	2	2	2.184	4.136
	<u>31.430</u>	<u>24.192</u>	<u>90.433</u>	<u>81.649</u>

(1) A variação decorre do crescimento do IRRF retido sobre aplicações financeiras, em função do maior volume aportado, e do incremento nas antecipações de IRPJ e CSLL, que superaram as compensações tributárias do período.

(2) Valor registrado em outros a recuperar é decorrente de pagamentos efetuados a maior relativos a tributos diversos, como ICMS, CIDE e CSRF, cujos valores permanecem registrados para fins de compensação ou restituição.

9 Partes relacionadas

Os principais saldos, assim como as transações que influenciaram o resultado do período, relativas a operações com partes relacionadas, decorrem de transações entre a Companhia e suas controladas. As transações com partes relacionadas são, principalmente, decorrentes de operações de venda de material didático, mútuos entre empresas do Grupo Salta, adiantamento para futuro aumento de capital em controladas. Nas operações com partes relacionadas não há incidência de juros e/ou atualização monetária, exceto nas operações de mútuos com administradores.

(a) Partes relacionadas

	Controladora		Consolidado	
	31 de março de 2026	31 de dezembro de 2025	31 de março de 2026	31 de dezembro de 2025
Partes relacionadas - Ativo				
Adiantamento para futuro aumento de capital	1.674	750		
Contas a receber – Plano de compra de ações (1)	3.120	3.016	3.120	3.016
Mútuo a receber de administradores (1)	16.475	15.887	16.475	15.887
Operações com empresas do Grupo Salta (2)	37.439	21.602		
	<u>58.708</u>	<u>41.255</u>	<u>19.595</u>	<u>18.903</u>
Ativo Circulante	15.731	15.169	15.731	15.169
Ativo Não Circulante	42.977	26.086	3.864	3.734
	<u>58.708</u>	<u>41.255</u>	<u>19.595</u>	<u>18.903</u>
Partes relacionadas - Passivo				
Mútuos com controladas (3)	1.847	4.426		
	<u>1.847</u>	<u>4.426</u>		
Passivo Circulante	1.847	4.426		
Passivo Não Circulante				
	<u>1.847</u>	<u>4.426</u>		

(1) No período findo em 31 de março de 2026 o total da remuneração sobre o contas a receber do plano de compra de ações e mútuo a receber de administradores foi de R\$ 690.

(2) Referem-se a rateios de despesas entre empresas do Grupo Salta, bem como aos saldos a receber decorrentes da venda de material didático para controladas, não havendo incidência de encargos financeiros na data-base.

Notas Explicativas

Grupo Salta Educação S.A.

Notas explicativas da administração às informações trimestrais no período findo em 31 de março de 2026 Em milhares de reais, exceto quando indicado de outra forma

(3) Os saldos correspondem a mútuos celebrados entre empresas do Grupo Salta, destinados ao suporte financeiro intragrupo no contexto da gestão de caixa, não havendo incidência de encargos financeiros na data-base.

(b) Remuneração do pessoal chave da administração

O pessoal-chave da administração inclui os membros do Conselho de administração e os diretores estatutários do Grupo Salta.

Nos períodos findos em 31 de março de 2026 e 31 de dezembro de 2025, a remuneração total (fixa, variável, ações e os benefícios concedidos) do pessoal chave da administração da Companhia foi de R\$ 1.378 e R\$ 10.826, respectivamente.

A Companhia e suas controladas não concedem benefícios pós-emprego, benefícios de rescisão de contrato de trabalho ou outros benefícios de longo prazo para a administração e seus empregados.

Notas Explicativas

Grupo Salta Educação S.A.

Notas explicativas da administração às informações trimestrais no período findo em 31 de março de 2026

Em milhares de reais, exceto quando indicado de outra forma

10 Investimentos

(a) Movimentação dos investimentos – Controladora

		2026							
	Participação societária total	Saldo em 31 de dezembro de 2025	Equivalência patrimonial	Realocação	Amortização de ativos identificáveis	Dividendos	Adição	Baixa por impairment (5)	Saldo em 31 de março de 2026
Controladas Diretas									
Centro de Ensino Maquiavel Ltda. (3)	100%	5.165	(26)						5.139
Pensi Educação e Participações S.A.	100%	192.246	16.966						209.212
Sociedade Educacional A Passos Ltda	100%	9.269	946						10.215
Colégio Vimasa S.A.	100%	431.438	22.994	(252)		(6.266)			447.914
Sistema Elite de Ensino S.A.	100%	419.056	18.519	144	(23)				437.696
Colégio Galory Bentoso Ltda	100%	6.262	(241)						6.021
Tema – Educacao infantil e ensino fundamental LTDA	100%	915	(169)						746
Kanttum Tecnologia em Educação S.A.	100%	22.799	(555)		(171)			(21.650)	423
Somos Operações Escolares S.A. (2)	100%	809.694	53.235	3.892	(3.785)				863.036
Sistema pH de Ensino Ltda. (2)	100%	121.033	19.769						140.802
Salta FIF da Classe de Investimento em Cotas Renda Fixa Ltda.	100%	378.911	5.848				(104.911)		279.848
		<u>2.396.788</u>	<u>137.286</u>	<u>3.784</u>	<u>(3.979)</u>	<u>(6.266)</u>	<u>(104.911)</u>	<u>(21.650)</u>	<u>2.401.052</u>

	Participação societária total	Saldo em 31 de dezembro de 2024	Equivalência patrimonial	Aumento (Redução) de capital	Adição	Amortização de ativos identificáveis	Realocação	JCP (1)	Dividendos	Saldo em 31 de dezembro de 2025
Controladas Diretas										
Centro de Ensino Maquiavel Ltda. (2)	100%		143				5.022			5.165
Pensi Educação e Participações S.A.	100%	187.875	42.661	5.390				(1.680)	(42.000)	192.246
Sociedade Educacional A Passos Ltda.	100%	11.263	2.762						(4.756)	9.269
Colégio Vimasa S.A. (4)	100%	350.727	39.277	45.000			(3.566)			431.438
Sistema Elite de Ensino S.A. (4)	100%	339.246	46.603	41.190		(91)	(1.699)	(6.193)		419.056
Colégio Galory Bentoso Ltda.	100%	6.786	(524)							6.262
Tema – Educação infantil e ensino fundamental Ltda.	100%		1	1.000			(86)			915
Kanttum Tecnologia em Educação S.A. (4)	100%	20.717	(1.633)	6.459		(596)	(2.148)			22.799
Somos Operações Escolares S.A. (3 e 4)	100%	907.726	127.792	(105.959)		(15.662)	(104.203)			809.694
Sistema pH de Ensino Ltda. (3)			32.952				92.281	(4.200)		121.033
Salta FIF da Classe de Investimento em Cotas Renda Fixa Ltda.	100%	185.680	11.863		181.368					378.911
		<u>2.010.020</u>	<u>301.897</u>	<u>(6.920)</u>	<u>181.368</u>	<u>(16.349)</u>	<u>(14.399)</u>	<u>(12.073)</u>	<u>(46.756)</u>	<u>2.396.788</u>

(1) No período findo em 31 de dezembro de 2025 o Grupo Salta deliberou o montante de R\$ 12.073 de juros sobre capital próprio através de suas controladas, sendo R\$ 7.873 registrado na controladora como JCP a receber.

(2) No período findo em 31 de dezembro de 2025, o Centro de Ensino Maquiavel Ltda. antes controlado diretamente pelo Pensi Educação e Participações S.A, passou a ser controlado diretamente pelo Grupo Salta Educação S.A..

(3) No período findo em 31 de dezembro de 2025, o Sistema pH de Ensino Ltda. antes controlado diretamente pela Somos Operações Escolares S.A., passou a ser controlado diretamente pelo Grupo Salta Educação S.A..

(4) Impacto no período decorrente da realocação dos montantes de marca, relacionamento com clientes e cláusulas de não competição, anteriormente registrados no ativo intangível da controladora.

(5) No período findo em 31 de março de 2026, a Companhia reconheceu a baixa parcial por *impairment* do investimento da Kanttum Tecnologia em Educação S.A., em virtude do plano de encerramento de suas operações comerciais com terceiros previstas para o final do exercício. A partir de 2027, a estrutura da referida empresa será mantida exclusivamente para o atendimento de demandas internas do Grupo Salta.

Notas Explicativas

Grupo Salta Educação S.A.

Notas explicativas da administração às informações trimestrais no período findo em 31 de março de 2026

Em milhares de reais, exceto quando indicado de outra forma

(b) Informações sobre controladas diretas

Os principais saldos em 31 de março de 2026 dos investimentos em controladas diretas da Companhia estão demonstrados abaixo:

2026					
	Participação societária	Ativo	Passivo	Resultado do período	Patrimônio líquido
Centro de Ensino Maquiavel Ltda.	100%	5.089	(130)	26	(4.985)
Sociedade Educacional A. Passos Ltda.	100%	11.875	(1.815)	(946)	(9.114)
Colégio Vimasa S.A.	100%	796.685	(346.612)	(22.994)	(427.079)
Sistema Elite de Ensino S.A.	100%	606.733	(208.531)	(18.519)	(379.683)
Pensi Educação e Participações S.A.	100%	212.461	(1.569)	(16.966)	(193.926)
Colégio Galory Bentoso Ltda.	100%	7.759	(1.739)	241	(6.261)
Kanttum Tecnologia em Educação S.A.	100%	4.088	(2.194)	555	(2.449)
Somos Operações Escolares S.A.	100%	1.267.926	(485.224)	(53.235)	(729.467)
Tema – Educação infantil e ensino fundamental Ltda.	100%	927	(20)	169	(1.076)
Sistema pH de Ensino Ltda.	100%	259.601	(118.800)	(19.769)	(121.032)
Salta FIF da Classe de Investimento em Cotas Renda Fixa Ltda.	100%	778.351	(98)	(5.848)	(772.405)
		3.951.495	(1.166.732)	(137.286)	(2.647.477)

Os principais saldos em 31 de dezembro de 2025 dos investimentos em controladas diretas da Companhia estão demonstrados abaixo:

2025					
	Participação societária	Ativo	Passivo	Resultado do período	Patrimônio líquido
Centro de Ensino Maquiavel Ltda.	100%	5.229	(243)	(143)	(4.843)
Sociedade Educacional A. Passos Ltda.	100%	14.278	(5.165)	(2.762)	(6.351)
Colégio Vimasa S.A.	100%	781.107	(347.762)	(39.277)	(394.068)
Sistema Elite de Ensino S.A.	100%	581.912	(202.007)	(46.603)	(333.302)
Pensi Educação e Participações S.A.	100%	195.845	(1.919)	(42.661)	(151.265)
Colégio Galory Bentoso Ltda.	100%	8.625	(2.365)	524	(6.784)
Kanttum Tecnologia em Educação S.A.	100%	3.963	(1.522)	1.633	(4.074)
Somos Operações Escolares S.A.	100%	1.202.153	(472.686)	(127.792)	(601.675)
Tema – Educação Infantil e Ensino fundamental Ltda.	100%	1.062	15	(1)	(1.076)
Sistema pH de Ensino Ltda.	100%	246.874	(125.842)	(32.952)	(88.080)
Salta FIF da Classe de Investimento em Cotas Renda Fixa Ltda.	100%	892.390	(55)	(11.863)	(880.472)
		3.933.438	(1.159.551)	(301.897)	(2.471.990)

Notas Explicativas

Grupo Salta Educação S.A.

Notas explicativas da administração às informações trimestrais no período findo em 31 de março de 2026

Em milhares de reais, exceto quando indicado de outra forma

(c) Informações sobre controladas indiretas

Os principais saldos em 31 de março de 2026 dos investimentos em controladas indiretas da Companhia estão demonstrados abaixo:

		2026			
Controladas indireta	Participação societária	Ativo	Passivo	Resultado do período	Passivo a descoberto (Patrimônio líquido)
Centro Preparatório Aristóteles Ltda.	100%	9.682	(583)	(731)	(8.368)
Centro de Ensino Sócrates Ltda.	100%	14.213	(4.214)	(1.020)	(8.979)
Centro de Ensino Copérnico Ltda.	100%	5.837	(1.192)	(200)	(4.445)
Grupo Tales de Ensino Ltda.	100%	16.054	(5.467)	(1.879)	(8.708)
Centro de Ensino Montesquieu Ltda.	100%	5.806	(1.959)	(246)	(3.601)
Centro de Ensino Voltaire Ltda.	100%	7.615	(1.128)	(464)	(6.023)
Centro de Ensino Espinoza Ltda.	100%	18.211	(5.601)	(1.435)	(11.175)
Centro de Ensino Galileu Ltda.	100%	11.742	(3.051)	(1.822)	(6.869)
Centro de Ensino Arquimedes Ltda.	75%	2.923	(7.176)	8	4.245
Centro de Ensino Kelsen Ltda.	100%	155.604	(39.218)	(9.143)	(107.243)
Centro de Educação Infantil Novo Mundo Ltda.	100%	6.916	(3.896)	(7)	(3.013)
J3H Educacional Ltda.	100%	14.039	(5.944)	(702)	(7.393)
Delfhos Educacional Ltda.	100%	13.199	(1.663)	(650)	(10.886)
Nota Dez Educacional Douradense Ltda.	100%	15.046	(5.230)	(851)	(8.965)
Feliz Idade - Educação Infantil e Ensino Fundamental Ltda.	100%	4.719	(2.208)	421	(2.932)
Mabe - Moderna Associação Brasileira de Ensino Médio Ltda.	100%	9.969	(2.985)	544	(7.528)
Centro de Educação Pantanal Ltda.	100%	260.399	(130.420)	(3.623)	(126.356)
Curso Martins Ltda.	100%	15.168	(7.370)	(837)	(6.961)
Sociedade Educacional Colorindo o Mundo Ltda.	100%	10.355	(3.328)	(770)	(6.257)
Centro de Educação Integrada Mais Ltda.	100%	28.808	(9.167)	(926)	(18.715)
Centro de Educação Integrada Zona Sul Ltda.	100%	15.535	(9.347)	(277)	(5.911)
Centro Educacional Albert Einstein - Colégio e Curso Master Ltda.	100%	49.395	(20.506)	(1.746)	(27.143)
Sociedade Educacional Contemporâneo Ltda.	100%	5.032	(561)	273	(4.744)
Colégio Ideal Ltda.	100%	49.168	(36.221)	(734)	(12.213)
Colégio Ideal Fundamental Ltda.	100%	34.908	(11.420)	(2.095)	(21.393)
Educação e Cursos Sherwood EIRELI	100%	5.820	(2.259)	166	(3.727)
Centro Educacional Elite Ltda.	100%	3.484	(1.979)	315	(1.820)
Casulo Empreendimentos Educacionais Ltda.	100%	12.156	(5.681)	(1.609)	(4.866)
Meirelles Maia Empreendimentos Educacionais Ltda.	100%	4.385	(712)	58	(3.731)
Colégio Corujinha Ltda.	100%	2.361	(2.734)	600	(227)
Centro Educacional Barreiros Ltda.	100%	4.438	88	67	(4.593)
Colégio CEB Ltda.	100%	2.303	80	(16)	(2.367)
Centro Educacional Boa Viagem Ltda.	100%	22.532	(10.523)	(659)	(11.350)
Centro Educacional da Jaqueira Ltda.	100%	21.091	(10.852)	(1.496)	(8.743)
Tesla Cursos Ltda.	100%	1.054	924	98	(2.076)
Colégio Integrado Monteiro Lobato Ltda.	100%	3.955	(2.615)	(726)	(614)
Escola Fund. Alegria Viver Soc. Unip Ltda.	100%	3.955	(65)	(42)	(3.848)
Hi School Educacional S.A.	100%	11.157	(6.566)	228	(4.819)
ISO Colégio e Curso Ltda.	100%	54.417	(26.314)	(744)	(27.359)
Instituto de Educação União Brasileira Ltda.	100%	6.510	(4.965)	524	(2.069)
Colégio Ideal Ltda. - Elite Santo André	100%	8.337	(5.293)	(196)	(2.848)
Colégio Seletivo Ltda.	100%	6.495	(3.080)	182	(3.597)
Colégio 2B Ltda.	100%	2.741	(49)	(50)	(2.642)
Instituição de Ensino General Osório Ltda.	100%	8.528	(4.038)	309	(4.799)
Educar Sistema de ensino Ltda.	100%	3.842	(2.916)	2	(928)
Aprender Sistema de Ensino Ltda.	100%	2.504	(865)	(53)	(1.586)
Instituto Fenix de Cultura e Educação Ltda.	100%	1.912	(864)	(101)	(947)
Toffano Serviços Educacionais S/S Ltda.	100%	3.146	77	(10)	(3.213)
Leonardo da Vinci Educacional Ltda.	100%	19.459	(13.806)	(1.575)	(4.078)
Instituto de Educação Magistral Ltda.	100%	1.804	(1.152)	273	(925)
Instituto de Educação Ângelo Cremonti Ltda.	100%	4.813	(3.514)	(330)	(969)
Instituto de Educação Terceiro Milênio Ltda.	100%	1.935	(255)	(178)	(1.502)
Sou Empreendimentos Educacionais Ltda.	100%	617	(850)	(3)	236
Tau Empreendimentos Educacionais Ltda.	100%	5.671	(3.025)	(191)	(2.455)
Colégio Cidade Itatiba Ltda.	100%	5.255	(2.325)	125	(3.055)
Instituto Integrado de Educação Ltda.	100%	1.659	27	(6)	(1.680)
Colégio Crescer de Jundiá S/S Ltda.	100%	10.487	(5.400)	308	(5.395)
Núcleo de Educação Sementinha/Crescer de Jundiá S/S Ltda.	100%	5.136	(874)	(72)	(4.190)
Colégio Porto União Ltda.	100%	11.984	(7.327)	(972)	(3.685)
Colégio e Pre-Vestibular Alpha de Campos Ltda.	100%	19.218	(10.317)	(881)	(8.020)
ACEL Administração de Cursos Educacionais Ltda.	100%	209.593	(119.056)	(5.275)	(85.282)
Sociedade Educacional Doze de Outubro Ltda.	100%	177.244	(61.213)	(3.437)	(112.594)
SSE Serviços Educacionais Ltda.	100%	75.916	(61.796)	(1.027)	(13.093)
Escola Mater Christi Ltda.	100%	13.031	(2.937)	(738)	(9.356)
ECSA Escola Chave Do Saber SS Ltda.	100%	6.869	(4.420)	11	(2.460)
Colégio Jaó Ltda.	100%	29.111	(15.588)	(1.184)	(12.339)
Sociedade Rondonopolitana de Educação Ltda.	100%	5.624	(156)	(57)	(5.411)
Colégio Visão Ltda.	100%	5.152	(1.618)	316	(3.850)
Colégio Cidade Ltda.	100%	2.887	(1.041)	(93)	(1.753)
Colégio Ambiental Ltda.	100%	3.605	(1.603)	346	(2.348)
Cursos e Colégio Coqueiros Ltda.	100%	5.797	(2.899)	(230)	(2.668)
Escola Santo Inácio Ltda.	100%	16.589	(11.377)	(115)	(5.097)
CEI Centro de Educação Integrada S.A.	100%	97.746	(70.452)	(5.728)	(21.566)
Colégio Manauara Lato Sensu Ltda.	100%	63.280	(39.803)	(2.525)	(20.952)
Colégio LS Cidade Nova Ltda.	100%	1.813	(1.994)	147	34
Colégio Manauara Cidade Nova Ltda.	100%	6.714	(1.686)	(794)	(4.234)
Núcleo Brasileiro de Estudos Avançados Ltda.	100%	9.790	(3.633)	(546)	(5.611)
Academia Paulinense de Formação e Instrução Fundamental Ltda.	100%	8.883	(1.100)	477	(8.260)
Instituto de Ensino São Rafael Ltda.	100%	1.420	(1.138)	33	(315)
Idesa - Instituto de Ensino Santo Antonio Ltda.	100%	4.987	(2.244)	245	(2.988)
Luis Eduardo Pinho Saud	100%	2.090	83	(56)	(2.117)

Notas Explicativas

Grupo Salta Educação S.A.

Notas explicativas da administração às informações trimestrais no período findo em 31 de março de 2026

Em milhares de reais, exceto quando indicado de outra forma

Carlos Alberto Pinho Saud Taubaté	100%	1.575	140	(39)	(1.676)
Ação & Educação Ltda.	100%	5.153	(4.054)	(74)	(1.025)
Centro Educacional Roda Pião Ltda.	100%	5.540	(3.517)	(384)	(1.639)
Escola Nova Cachoeirinha Ltda.	100%	11.132	(8.379)	(202)	(2.551)
Escola de Educação Infantil Aprendendo Brincando Ltda.	100%	25.170	(9.435)	(581)	(15.154)
Colégio Ábaco Ltda.	100%	527	(388)	31	(170)
ASB & Indaiatuba Serviços Educacionais Ltda.	100%	13.594	(5.346)	(505)	(7.743)
Colégio Ábaco Ipiranga Serviços Educacionais Ltda.	100%	28.853	(26.989)	(920)	(944)
Colégio Itaquera Ltda.	100%	5.123	(3.704)	(173)	(1.246)
Upaon Ensino Infantil Ltda.	100%	2.878	(2.151)	5	(732)
Upaon Ensino Fundamental Ltda.	100%	1.055	(771)	(231)	(53)
C a S Balluz Servicos Educacionais Ltda.	100%	4.135	(665)	(317)	(3.153)
Upaon Educacional Ltda.	100%	15.609	(11.693)	(1.425)	(2.491)
Núcleo Upaon de Educação Ltda.	100%	1.690	(41)	17	(1.666)
Liceu Araras Ltda.	100%	1.394	(488)	(17)	(889)
Liceu Araras Junior Ltda.	100%	5.702	(4.278)	287	(1.711)
Centro Educacional de Rio Verde Ltda.	100%	2.903	(2.266)	(65)	(572)
Centro Educacional Apice Ltda.	100%	2.097	(1.338)	99	(858)
Colegio Dourado Ltda.	100%	1.184	(2.673)	(152)	1.641
Elite Educação e Cultura Ltda.	100%	3.230	(1.505)	(117)	(1.608)
Organização Educacional Saber S/S Ltda.	100%	13.395	(14.687)	(270)	1.562
Sociedade Educacional de Suzano Ltda.	100%	3.742	(2.943)	(392)	(407)
Colégio e Pré Escola Pan Terra Ltda.	100%	7.018	(4.484)	(380)	(2.154)
Colégio Pan Terra Ltda.	100%	1.940	30	16	(1.986)
Bazar, Papelaria e Livraria Girassol Ltda.	100%	3.591	(2.730)	(20)	(841)
Colégio Antares Ltda.	100%	127.023	(99.195)	(7.744)	(20.084)
Saber Comércio de Livros e Material Escolar Ltda.	100%	520	(532)	4	8
Sistema Educacional Acrópole Belém Ltda.	100%	2.556	(3.451)	171	724
Instituto Salta	100%	389	(28)	430	(791)
		<u>2.112.363</u>	<u>(1.083.106)</u>	<u>(68.745)</u>	<u>(960.512)</u>

Os principais saldos em 31 de dezembro de 2025 dos investimentos em controladas indiretas da Companhia estão demonstrados abaixo:

Controladas indireta	Participação societária	2025			Passivo a descoberto (Patrimônio líquido)
		Ativo	Passivo	Resultado do período	
Centro Preparatório Aristóteles Ltda.	100%	9.840	(1.472)	(2.581)	(5.787)
Centro de Ensino Sócrates Ltda.	100%	13.998	(5.019)	(2.036)	(6.943)
Centro de Ensino Copérnico Ltda.	100%	5.461	(1.017)	3	(4.447)
Centro de Ensino Montesquieu Ltda.	100%	5.734	(2.532)	3.079	(6.281)
Centro de Ensino Voltaire Ltda.	100%	7.789	(1.766)	(1.064)	(4.959)
Centro de Ensino Espinoza Ltda.	100%	19.297	(8.122)	(6.701)	(4.474)
Centro de Ensino Galileu Ltda.	100%	11.082	(4.213)	(4.859)	(2.010)
Centro de Ensino Arquimedes Ltda.	75%	2.953	(7.198)	(19)	4.264
Centro de Ensino Kelsen Ltda.	100%	149.156	(41.912)	(27.530)	(79.714)
Mabe - Moderna Associação Brasileira de Ensino Médio Ltda.	100%	11.447	(3.918)	(1.517)	(6.012)
Sociedade Educacional Colorindo o Mundo Ltda.	100%	9.860	(3.603)	(2.104)	(4.153)
Feliz Idade - Educação Infantil e Ensino Fundamental Ltda.	100%	5.711	(2.779)	(154)	(2.778)
Curso Martins Ltda.	100%	15.083	(8.123)	(2.134)	(4.826)
Centro de Educação Infantil Novo Mundo Ltda.	100%	6.825	(3.812)	905	(3.918)
Grupo Tales de Ensino Ltda.	100%	16.927	(8.219)	(7.593)	(1.115)
J3H Educacional Ltda.	100%	13.008	(5.616)	448	(7.840)
Delphos Educacional Ltda.	100%	13.706	(2.820)	(3.531)	(7.355)
Nota Dez Educacional Douradense Ltda.	100%	14.479	(5.514)	(2.291)	(6.674)
Centro de Educação Pantanal Ltda.	100%	252.489	(126.132)	(634)	(125.723)
Centro de Educação Integrada Mais Ltda.	100%	29.089	(10.374)	(3.095)	(15.620)
Centro de Educação Integrada Zona Sul Ltda.	100%	14.780	(8.868)	248	(6.160)
Centro Educacional Albert Einstein - Colégio e Curso Master Ltda.	100%	50.586	(23.443)	(10.531)	(16.612)
Sociedade Educacional Contemporâneo Ltda.	100%	6.809	(2.065)	(1.374)	(3.370)
Colégio Ideal Ltda.	100%	49.288	(37.075)	718	(12.931)
Colégio Ideal Fundamental Ltda.	100%	34.723	(13.330)	(7.676)	(13.717)
Educação e Cursos Sherwood EIRELI	100%	7.350	(3.624)	(2.551)	(1.175)
Centro Educacional Boa Viagem Ltda.	100%	22.200	(10.850)	(2.251)	(9.099)
Centro Educacional da Jaqueira Ltda.	100%	19.952	(11.210)	(2.689)	(6.053)
Centro Educacional Elite Ltda.	100%	4.337	(2.516)	(174)	(1.647)
Casulo Empreendimentos Educacionais Ltda.	100%	9.364	(4.499)	(4.316)	(549)
Meirelles Maia Empreendimentos Educacionais Ltda.	100%	6.413	(2.682)	(2.702)	(1.029)
Colégio Corujinha Ltda.	100%	2.796	(3.568)	2.879	(2.107)
Centro Educacional Barreiros Ltda.	100%	6.346	(1.754)	(3.268)	(1.324)
Colégio CEB Ltda.	100%	2.745	(379)	(1.114)	(1.252)
Tesla Cursos Ltda.	100%	1.155	921	70	(2.146)
Hi School Educacional S.A.	100%	12.423	(7.603)	(2.343)	(2.477)
Colégio Integrado Monteiro Lobato Ltda.	100%	2.653	(2.940)	1.131	(844)
Escola Fund. Alegria Viver Soc. Unip Ltda.	100%	5.941	(2.094)	(3.316)	(531)
Centro de Ensino e Serviços Preparatórios de Vestibulares Ltda.	100%	54.572	(27.214)	(1.900)	(25.458)
Instituto de Educação União Brasileira Ltda.	100%	7.403	(5.334)	(665)	(1.404)
ACEL Administração de Cursos Educacionais Ltda.	100%	217.888	(132.625)	(12.000)	(73.263)
Sociedade Educacional Doze de Outubro Ltda.	100%	167.336	(54.792)	(13.532)	(99.012)
SSE Serviços Educacionais Ltda.	100%	75.961	(62.868)	(2.995)	(10.098)
Escola Mater Christi Ltda.	100%	12.795	(3.439)	(245)	(9.111)
ECSA Escola Chave Do Saber SS Ltda.	100%	6.869	(4.409)	1.992	(4.452)
Colégio João Ltda.	100%	28.840	(16.501)	726	(13.065)
Sociedade Rondonopolitana de Educação Ltda.	100%	6.894	(1.484)	(2.378)	(3.032)
Colégio Visão Ltda.	100%	4.956	(1.105)	1.599	(5.450)
Colégio Cidade Ltda.	100%	2.853	(1.100)	(363)	(1.390)
Colégio Ambiental Ltda.	100%	3.844	(1.496)	875	(3.223)
Cursos e Colégio Coqueiros Ltda.	100%	5.665	(2.998)	(655)	(2.012)
Escola Santo Inácio Ltda.	100%	17.601	(12.503)	(382)	(4.716)

Notas Explicativas

Grupo Salta Educação S.A.

Notas explicativas da administração às informações trimestrais no período findo em 31 de março de 2026

Em milhares de reais, exceto quando indicado de outra forma

CEI Centro de Educação Integrada S.A.	100%	99.022	(77.455)	(15.991)	(5.576)
Colégio Manauara Lato Sensu Ltda.	100%	66.085	(45.132)	(8.676)	(12.277)
Colégio LS Cidade Nova Ltda.	100%	1.577	(1.811)	1.751	(1.517)
Colégio Manauara Cidade Nova Ltda.	100%	6.886	(2.651)	(2.892)	(1.343)
Núcleo Brasileiro de Estudos Avançados Ltda.	100%	9.677	(4.066)	(1.353)	(4.258)
Colégio Ideal Ltda. – Elite Santo André	100%	8.377	(5.528)	(694)	(2.155)
Colégio Seletivo Ltda.	100%	7.507	(3.909)	(1.917)	(1.681)
Colégio 2B Ltda.	100%	3.182	(540)	(1.034)	(1.608)
Instituição de Ensino General Osório Ltda.	100%	10.065	(5.265)	(2.902)	(1.898)
Educar Sistema de ensino Ltda.	100%	4.271	(3.344)	(535)	(392)
Aprender Sistema de Ensino Ltda.	100%	2.771	(1.185)	(595)	(991)
Intituto Fenix de Cultura e Educação Ltda.	100%	2.027	(1.079)	(104)	(844)
Toffano Serviços Educacionais S/S Ltda.	100%	3.841	(627)	(1.667)	(1.547)
Leonardo da Vinci Educacional Ltda.	100%	20.510	(16.432)	(5.344)	1.266
Sou Empreendimentos Educacionais Ltda.	100%	1.154	(1.390)	165	71
Tau Empreendimentos Educacionais Ltda.	100%	5.609	(3.154)	66	(2.521)
Instituto de Educação Ângelo Cremonti Ltda.	100%	4.572	(3.603)	(372)	(597)
Instituto de Educação Magistral Ltda.	100%	1.273	(897)	668	(1.044)
Instituto de Educação Terceiro Milênio Ltda.	100%	1.928	(426)	(635)	(867)
Colégio Crescer de Jundiá S/S Ltda.	100%	11.100	(5.705)	(404)	(4.991)
Núcleo de Educação Sementinha/Crescer de Jundiá S/S Ltda.	100%	7.115	(2.924)	(4.175)	(16)
Colégio Cidade Itatiba Ltda.	100%	6.266	(3.212)	(1.712)	(1.342)
Instituto Integrado de Educação Ltda.	100%	1.748	(68)	(151)	(1.529)
Colégio e Pre-Vestibular Alpha de Campos Ltda.	100%	19.464	(11.444)	(2.498)	(5.522)
Colégio Porto União Ltda.	100%	12.647	(8.961)	(3.702)	16
Instituto de Ensino São Rafael Ltda.	100%	1.448	(1.383)	46	(111)
Idesa - Instituto de Ensino Santo Antonio Ltda.	100%	5.772	(2.783)	(1.295)	(1.694)
Luis Eduardo Pinho Saud Ltda.	100%	3.290	(1.174)	(2.521)	405
Carlos Alberto Pinho Saud Taubaté	100%	2.470	(795)	(1.944)	269
Ação & Educação Ltda.	100%	4.955	(3.930)	(364)	(661)
Academia Paulinense de Formação e Instrução Fundamental Ltda.	100%	14.112	(5.853)	(9.003)	744
Centro Educacional Roda Pião Ltda.	100%	5.969	(4.330)	(1.818)	179
Escola de Educação Infantil Aprendendo Brincando Ltda.	100%	27.813	(22.659)	(6.916)	1.762
Colégio Ábaco Ltda.	100%	829	(709)	(686)	566
ASB & Indaiatuba Serviços Educacionais Ltda.	100%	13.545	(10.202)	(2.997)	(346)
Colégio Ábaco Ipiranga Serviços Educacionais Ltda.	100%	28.710	(30.466)	281	1.475
Colégio Itaquera Ltda.	100%	5.314	(4.068)	(1.057)	(189)
Upaon Ensino Infantil Ltda.	100%	3.064	(2.332)	(326)	(406)
Upaon Ensino Fundamental Ltda.	100%	857	(803)	(267)	213
C a S Balluz Servicos Educacionais Ltda.	100%	4.001	(848)	(1.067)	(2.086)
Upaon Educacional Ltda.	100%	13.947	(12.056)	306	(2.197)
Núcleo Upaon de Educação Ltda.	100%	2.211	(544)	(1.027)	(640)
Liceu Araras Ltda.	100%	1.632	(743)	(899)	10
Liceu Araras Junior Ltda.	100%	5.930	(4.919)	376	(1.387)
Escola Nova Cachoeirinha Ltda.	100%	11.885	(9.334)	(1.744)	(807)
Centro Educacional de Rio Verde Ltda.	100%	2.708	(2.135)	(427)	(146)
Centro Educacional Apice Ltda.	100%	2.042	(1.183)	(264)	(595)
Organização Educacional Saber S/S Ltda.	100%	13.181	(15.943)	17	2.745
Sociedade Educacional de Suzano Ltda.	100%	3.388	(2.982)	(40)	(366)
Colégio e Pré Escola Pan Terra Ltda.	100%	6.350	(4.197)	(36)	(2.117)
Colégio Pan Terra Ltda.	100%	2.107	(221)	(107)	(1.779)
Bazar, Papelaria e Livraria Girassol Ltda.	100%	3.715	(3.125)	(906)	316
Colégio Antares Ltda.	100%	121.326	(110.041)	(10.359)	(926)
Saber Comércio de Livros e Material Escolar Ltda.	100%	547	(973)	(1.039)	1.465
Elite Educação e Cultura Ltda.	100%	2.493	(1.635)	663	(1.521)
Colégio Dourado Ltda.	100%	653	(2.295)	(246)	1.888
		2.122.210	(1.195.077)	(232.959)	(694.174)

Notas Explicativas

Grupo Salta Educação S.A.

**Notas explicativas da administração às informações trimestrais
 no período findo em 31 de março de 2026**
 Em milhares de reais, exceto quando indicado de outra forma

11 Imobilizado

(a) Controladora

	31 de dezembro de 2024		31 de dezembro de 2025		31 de março de 2026
	Custo	Adição	Custo	Adição	Custo
Custo					
Benfeitorias em imóveis de terceiros	25.739	879	26.618	10	26.628
Móveis e utensílios	1.454	92	1.546	8	1.554
Computadores e periféricos	6.643	1.517	8.160	320	8.480
Máquinas e equipamentos	4.131	61	4.192	4	4.196
	<u>37.967</u>	<u>2.549</u>	<u>40.516</u>	<u>342</u>	<u>40.858</u>
	Taxa de depreciação	Depreciação	Depreciação	Adição	Depreciação
Depreciação					
Benfeitorias em imóveis de terceiros	6,7%	(18.193)	(1.503)	(437)	(20.133)
Móveis e utensílios	10%	(880)	(123)	(27)	(1.030)
Computadores e periféricos	20%	(4.056)	(1.347)	(244)	(5.647)
Máquinas e equipamentos	10%	(2.029)	(385)	(96)	(2.510)
		<u>(25.158)</u>	<u>(3.358)</u>	<u>(804)</u>	<u>(29.320)</u>
Saldo residual líquido		<u>12.809</u>	<u>(809)</u>	<u>(462)</u>	<u>11.538</u>

Notas Explicativas

Grupo Salta Educação S.A.

Notas explicativas da administração às informações trimestrais no período findo em 31 de março de 2026

Em milhares de reais, exceto quando indicado de outra forma

(c) Nota de reconciliação das adições que não afetaram a demonstração de fluxo de caixa

	<u>Adição por</u> <u>Aquisição</u>	<u>Depreciação</u>
Movimentações que não afetaram o fluxo de caixa:		
Controladora		
Benfeitorias em imóveis de terceiros		(437)
Móveis e utensílios		(27)
Computadores e periféricos		(244)
Máquinas e equipamentos		(96)
		<u>(804)</u>
Consolidado		
Benfeitorias em imóveis de terceiros	423	(12.977)
Móveis e utensílios	475	(1.788)
Computadores e periféricos	154	(1.809)
Máquinas e equipamentos	105	(1.612)
Desmobilização		(3.255)
	<u>1.157</u>	<u>(21.441)</u>

Notas Explicativas

Grupo Salta Educação S.A.

Notas explicativas da administração às informações trimestrais no período findo em 31 de março de 2026

Em milhares de reais, exceto quando indicado de outra forma

12 Intangível

(a) Controladora

	31 de dezembro de 2024			31 de dezembro de 2025			31 de março de 2026		
	Custo	Adições	Realocação (3)	Custo	Adições	Realocação (4)	Baixa por impairment (2)	Custo	
Custo									
Software e programas	18.324	1.871		20.195	135			20.330	
Mais Valia Software	8.399			8.399				8.399	
Direitos autorais	23.978	2.733		26.711	616			27.327	
Marca	10.109			10.109				10.109	
Relacionamento com clientes	12.481			12.481				12.481	
Acordo de não competição	11.994			11.994				11.994	
Ágio (1) (2)	102.610			102.610				102.610	
Projetos intangíveis (3)	100.909	27.501		128.410	8.482			136.892	
	<u>288.804</u>	<u>32.105</u>		<u>320.909</u>	<u>9.233</u>			<u>330.142</u>	
	Taxa de amortização	Amortização	Adições	Realocação (3)	Amortização	Adições	Realocação (4)	Baixa por impairment (2)	Amortização
Amortização									
Software e programas	20%	(13.248)	(5.299)		(18.547)	(862)	(75)		(19.484)
Mais Valia Software	10%	(8.851)	(88)	540	(8.399)				(8.399)
Direitos autorais	33%	(21.258)	(1.617)		(22.875)	(386)			(23.261)
Marca	4%	(17.171)	(404)	13.498	(4.077)	(135)	(3.817)		(8.029)
Relacionamento com clientes	20%	(13.451)	(1.136)	3.146	(11.441)	(380)	79		(11.742)
Acordo de não competição	20%	(14.145)		2.151	(11.994)		(30)		(12.024)
Projetos intangíveis	20%	(14.132)	(13.334)		(27.466)	(4.326)		(17.606)	(49.398)
		<u>(102.256)</u>	<u>(21.878)</u>	<u>19.335</u>	<u>(104.799)</u>	<u>(6.089)</u>	<u>(3.843)</u>	<u>(17.606)</u>	<u>(132.337)</u>
Saldo residual líquido		<u>186.548</u>	<u>10.227</u>	<u>19.335</u>	<u>216.110</u>	<u>3.144</u>	<u>(3.843)</u>	<u>(17.606)</u>	<u>197.805</u>

(1) O ágio, originado na aquisição do Pensi Educação, foi transferido em 31 de dezembro de 2015 para o intangível da Controladora devido à incorporação da Holding Pensi.

(2) No período findo em 31 de março de 2026, a Companhia reconheceu a baixa parcial por *impairment* do investimento da Kanttum Tecnologia em Educação S.A. (conforme detalhado na nota 10), em virtude do plano de encerramento de suas operações comerciais com terceiros previstas para o final do exercício. A partir de 2027, a estrutura da referida empresa será mantida exclusivamente para o atendimento de demandas internas do Grupo Salta. No exercício findo em 31 de dezembro de 2025 não houve baixa por *impairment*.

(3) Projetos voltados ao desenvolvimento de novos produtos e/ou novos negócios do Grupo Salta. Os custos diretamente atribuíveis, que são capitalizados como Projetos Intangíveis, incluem os custos com empregados alocados no seu desenvolvimento e uma parcela adequada das despesas diretas e são amortizados usando-se o método linear ao longo de suas vidas úteis.

(4) Impacto no período decorrente da realocação dos montantes de marca, relacionamento com clientes e cláusulas de não competição para o grupo de investimentos, anteriormente registrados no ativo intangível da controladora.

Notas Explicativas

Grupo Salta Educação S.A.

Notas explicativas da administração às informações trimestrais no período findo em 31 de março de 2026

Em milhares de reais, exceto quando indicado de outra forma

(b) Consolidado

Custo	31 de dezembro de 2024						31 de dezembro de 2025			31 de março de 2026	
	Custo	Intangíveis identificados nas combinações de negocio	Adição por aquisição	Adição	Ajuste de dívida líquida (3)	Baixa de incorporação	Custo	Intangíveis identificados nas combinações de negocio	Adições	Baixa por impairment (1)	Custo
Software ou programas	85.832	6.953	962	2.019			95.766		411		96.177
Mais valia software	8.399						8.399				8.399
Relacionamento com clientes	192.496	62.587					255.083	1.133			256.216
Acordo de não competição	43.757						43.757				43.757
Marca	393.019	73.326					466.345	1.197			467.542
Direitos autorais	40.936		41	3.333			44.310		639		44.949
Ágio (1)	1.142.660	176.309			(54.090)	1.902	1.266.781	3.721			1.270.502
Projetos intangíveis (2)	110.054			30.609			140.663		9.037		149.700
	2.017.153	319.175	1.003	35.961	(54.090)	1.902	2.321.104	6.051	10.087		2.337.242

Amortização	Taxa de amortização	31 de dezembro de 2024						31 de dezembro de 2025			31 de março de 2026
		Amortização	Intangíveis identificados nas combinações de negocio	Adição por aquisição	Adição	Ajuste de dívida líquida (3)	Baixa de incorporação	Amortização	Intangíveis identificados nas combinações de negocio	Adições	Baixa por impairment (1)
Software ou programas	20%	(68.180)		(687)	(8.381)		(77.248)		(1.332)	(440)	(79.020)
Mais valia software	10%	(8.851)					(8.851)				(8.851)
Relacionamento com clientes	20%	(144.653)			(18.730)		(163.383)	(6.499)	(18.930)		(188.812)
Acordo de não competição	20%	(36.653)			(3.514)		(40.167)	(569)	(1.320)		(42.056)
Marca	4%	(23.443)			(18.402)		(41.845)	(2.814)	(1.071)		(45.730)
Direitos autorais	33%	(24.364)		(29)	(2.978)		(27.371)	(729)			(28.100)
Projetos intangíveis	20%	(14.463)			(13.295)		(27.758)	(5.837)	(17.495)		(51.090)
		(320.607)		(716)	(65.300)		(386.623)	(17.780)	(39.256)		(443.659)

Saldo residual líquido	1.696.546	319.175	287	(29.339)	(54.090)	1.902	1.934.481	6.051	(7.693)	(39.256)	1.893.583
------------------------	-----------	---------	-----	----------	----------	-------	-----------	-------	---------	----------	-----------

- (1) No período findo em 31 de março de 2026, a Companhia reconheceu a baixa parcial por *impairment* do investimento da Kanttum Tecnologia em Educação S.A. (conforme detalhado na nota 10), em virtude do plano de encerramento de suas operações comerciais com terceiros previstas para o final do exercício. A partir de 2027, a estrutura da referida empresa será mantida exclusivamente para o atendimento de demandas internas do Grupo Salta. No exercício findo em 31 de dezembro de 2025 não houve baixa por *impairment*.
- (2) Projetos voltados ao desenvolvimento de novos produtos e/ou novos negócios do Grupo Salta. Os custos diretamente atribuíveis, que são capitalizados como Projetos Intangíveis, incluem os custos com empregados alocados no seu desenvolvimento e uma parcela adequada das despesas diretas e são amortizados usando-se o método linear ao longo de suas vidas úteis.
- (3) Ajustes decorrentes da apuração da dívida líquida sobre preço de aquisições a pagar, em conexão da conclusão do PPA (*Purchase Price Allocation*).

Notas Explicativas

Grupo Salta Educação S.A.

Notas explicativas da administração às informações trimestrais no período findo em 31 de março de 2026

Em milhares de reais, exceto quando indicado de outra forma

(c) Nota de reconciliação das adições sem impacto na demonstração de fluxo de caixa

	Intangíveis identificados nas combinações de negocio	Baixa por impairment	Realocações	Amortização
Controladora				
Software ou programas			(75)	(862)
Mais Valia Software				
Direitos autorais				(386)
Marca			(3.817)	(135)
Relacionamento com clientes			79	(380)
Acordo de não competição			(30)	
Projetos intangíveis		(17.495)		(4.326)
		(17.495)	(3.843)	(6.089)
Consolidado				
Software ou programas		(440)		(1.332)
Relacionamento com clientes	1.133	(18.930)		(6.499)
Acordo de não competição		(1.320)		(569)
Marca	1.197	(1.071)		(2.814)
Direitos autorais				(729)
Ágio	3.721			
Projetos intangíveis		(17.495)		(5.837)
	6.051	(39.256)		(17.780)

13 Obrigações trabalhistas

	Controladora		Consolidado	
	31 de março de 2026	31 de dezembro de 2025	31 de março de 2026	31 de dezembro de 2025
Salários a pagar	42.843	37.042	134.506	113.402
Provisões trabalhistas e encargos	11.720	10.298	99.448	63.083
Encargos sociais	2.165	2.266	29.297	34.939
	56.728	49.606	263.251	211.424

14 Arrendamentos

(i) Saldos reconhecidos no balanço patrimonial

O balanço patrimonial contém os seguintes saldos relacionados a arrendamentos:

	Controladora		Consolidado	
	31 de março de 2026	31 de dezembro de 2025	31 de março de 2026	31 de dezembro de 2025
Ativos de direito de uso				
Imóveis	623	996	587.488	609.695
Passivos de arrendamentos				
Circulante	625	1.117	113.368	109.747
Não circulante			508.042	542.361
	625	1.117	621.410	652.108

Notas Explicativas

Grupo Salta Educação S.A.

Notas explicativas da administração às informações trimestrais no período findo em 31 de março de 2026

Em milhares de reais, exceto quando indicado de outra forma

(ii) Saldos reconhecidos na demonstração do resultado

As demonstrações do resultado incluem os seguintes montantes relacionados a arrendamentos:

	Controladora		Consolidado	
	31 de março de 2026	31 de março de 2025	31 de março de 2026	31 de março de 2025
Encargo de depreciação dos ativos de direito de uso (incluído em custos) (1)	(373)	(374)	(28.045)	(30.393)
Despesas com juros (incluídas nas despesas financeiras – (Nota 24))	(31)	(80)	(17.286)	(18.199)
	<u>(404)</u>	<u>(454)</u>	<u>(45.331)</u>	<u>(48.592)</u>

(1) Os ativos de direito de uso do Grupo Salta são depreciados conforme vigência do contrato, resultando em uma média de 15 anos.

(iii) Passivos de arrendamento

As movimentações dos saldos dos passivos de arrendamento são apresentadas no quadro abaixo:

	Controladora	Consolidado
Saldo dos passivos de arrendamento em 31 de dezembro de 2024	<u>(2.950)</u>	<u>(679.758)</u>
Movimentos que afetam o fluxo de caixa:		
Pagamentos	<u>2.084</u>	<u>210.197</u>
Movimentos que não afetam o fluxo de caixa:		
Juros provisionados	<u>(251)</u>	<u>(72.403)</u>
Adição por novos contratos	<u>(251)</u>	<u>(110.144)</u>
	<u>(251)</u>	<u>(182.547)</u>
Saldo dos passivos de arrendamento em 31 de dezembro de 2025	<u>(1.117)</u>	<u>(652.108)</u>
Movimentos que afetam o fluxo de caixa:		
Pagamentos	<u>523</u>	<u>53.822</u>
Movimentos que não afetam o fluxo de caixa:		
Juros provisionados	<u>(31)</u>	<u>(17.286)</u>
Adição por novos contratos	<u>(31)</u>	<u>(5.838)</u>
	<u>(31)</u>	<u>(23.124)</u>
Saldo dos passivos de arrendamento em 31 de março de 2026	<u>(625)</u>	<u>(621.410)</u>

Notas Explicativas

Grupo Salta Educação S.A.

Notas explicativas da administração às informações trimestrais no período findo em 31 de março de 2026

Em milhares de reais, exceto quando indicado de outra forma

O Grupo Salta apresenta, no quadro abaixo, a análise de seus contratos com base nas datas de vencimento:

	Consolidado		
	CPC 06 (R2) / IFRS 16	(-) Juros a incorrer	31 de março de 2026
Até um ano	180.956	(67.588)	113.368
Entre um ano e dois anos	173.980	(63.902)	110.078
Entre dois e cinco anos	369.593	(123.851)	245.742
Mais de cinco anos	205.668	(53.446)	152.222
	<u>930.197</u>	<u>(308.787)</u>	<u>621.410</u>

	Consolidado		
	CPC 06 (R2) / IFRS 16	(-) Juros a incorrer	31 de dezembro de 2025
Até um ano	169.431	(59.684)	109.747
Entre um ano e dois anos	188.844	(69.307)	119.537
Entre dois e cinco anos	357.375	(123.851)	233.524
Mais de cinco anos	262.212	(72.912)	189.300
	<u>977.862</u>	<u>(325.754)</u>	<u>652.108</u>

(iv) Ativos de direito de uso

Os direitos de uso foram classificados na rubrica "imóveis", do ativo imobilizado. A movimentação de saldos dos ativos de direito de uso é evidenciada abaixo:

	Controladora	Consolidado
Saldo em 31 de dezembro de 2024	<u>2.491</u>	<u>618.999</u>
Adição por novos contratos e renovações de contratos		110.144
Despesa de depreciação	<u>(1.495)</u>	<u>(119.448)</u>
Saldo em 31 de dezembro de 2025	<u>996</u>	<u>609.695</u>
Adição por novos contratos e renovações de contratos		5.838
Despesa de depreciação	<u>(373)</u>	<u>(28.045)</u>
Saldo em 31 de março de 2026	<u>623</u>	<u>587.488</u>

Notas Explicativas

Grupo Salta Educação S.A.

Notas explicativas da administração às informações trimestrais no período findo em 31 de março de 2026

Em milhares de reais, exceto quando indicado de outra forma

15 Aquisições de participações societárias a pagar

(a) Aquisição a pagar

	Controladora		Consolidado	
	31 de março de 2026	31 de dezembro de 2025	31 de março de 2026	31 de dezembro de 2025
Centro de Educação Integrada Mais Ltda.			770	770
Centro de Educação Integrada Zona Sul Ltda.			513	513
Atopp Brasil Serviços Educacionais Ltda.			379	379
Centro de Ensino e Serviços Preparatórios de Vestibulares Ltda.			5.083	4.915
Kanttum Tecnologia em Educação S.A.		793		793
Instituição de Ensino General Osório Ltda.				1.266
Colégio Seletivo Ltda. / Colégio 2B Ltda.			1.540	1.524
Colégio Jaó Ltda.			233	405
Elite NIE Jaú			1.735	1.716
Elite Taboao da Serra			2.279	2.254
Leonardo da Vinci Educacional Ltda.			2.391	2.365
Integrado Kids Flamboyant			1.531	2.271
Elite Memorial Jundiá			1.583	2.349
Elite Itatiba			1.470	1.745
Anglo Crescer Jundiá			4.076	4.032
Idesa Taubaté			6.334	6.787
Ação & Educação Ltda.			622	922
Colégio Porto União Ltda.			2.106	3.124
Colégio e Pre-Vestibular Alpha de Campos Ltda.			4.292	4.245
Academia Paulinense de Formação e Instrução Fundamental Ltda.			11.297	11.174
Centro Educacional Promissor Ltda.			1.540	1.524
Ábaco			60.376	58.380
Upaon Açú			5.596	5.535
Antares			129.444	125.165
Elite Artur Alvim			3.771	3.730
Sociedade Educacional de Suzano Ltda.			1.629	1.611
Anglo Alante Guarulhos			8.710	8.616
Escola Nova Cachoeirinha Ltda.			5.799	5.748
Colégio Itaquera Ltda.			2.037	2.019
Anglo Alante Araras			3.570	3.531
Anglo Ápice			5.997	7.415
Elite Educação e Cultura Ltda.			2.490	2.463
Escola a Chave do Saber Ltda.			44	44
Colégio Dourado Ltda.			2.800	2.769
Sistema Educacional Acrópole Belém Ltda.			3.591	
		793	285.628	282.099
Circulante		793	39.454	41.709
Não circulante			246.174	240.390
		793	285.628	282.099

Os saldos acima referem-se às dívidas assumidas por aquisição de empresas a serem pagas de acordo com os termos contratuais, sendo atualizados, em média, pelas taxas CDI, IPCA e IGPM.

Notas Explicativas

Grupo Salta Educação S.A.

Notas explicativas da administração às informações trimestrais no período findo em 31 de março de 2026

Em milhares de reais, exceto quando indicado de outra forma

As parcelas vencíveis a longo prazo apresentam o seguinte cronograma de vencimento:

	Consolidado	
	31 de março de 2026	31 de dezembro de 2025
2027	49.478	53.430
2028	66.424	64.145
2029	60.333	58.613
2030 à 2032	69.939	64.202
	<u>246.174</u>	<u>240.390</u>

A movimentação das obrigações por aquisições de participações societárias está demonstrada a seguir:

	Controladora	Consolidado
Saldo em 31 de dezembro de 2024	<u>2.772</u>	<u>174.553</u>
Movimentações que afetam o fluxo de caixa:		
Amortizações	(2.147)	(151.340)
Movimentações que não afetam o fluxo de caixa:		
Ajuste de dívida líquida		(54.090)
Reclassificação de Juros – Aquisição SOE (1)	(51.140)	(51.140)
Novas aquisições		291.926
Juros reconhecidos	<u>51.308</u>	<u>72.190</u>
Saldo em 31 de dezembro de 2025	<u>793</u>	<u>282.099</u>
Movimentações que afetam o fluxo de caixa:		
Amortizações	(792)	(8.910)
Movimentações que não afetam o fluxo de caixa:		
Ajuste de dívida líquida		(173)
Ajuste de preço		22
Reclassificação de Juros – Aquisição SOE (1)	(7.284)	(7.284)
Novas aquisições		5.500
Juros reconhecidos	<u>7.283</u>	<u>14.374</u>
Saldo em 31 de março de 2026	<u></u>	<u>285.628</u>

(1) Montante a pagar da aquisição das “Escolas da Saber” apresentado na Nota 7, líquido dos valores a receber da venda do “Sistema de ensino” Apesar dessa reclassificação, as obrigações contratuais de pagamento permanecem válidas.

Notas Explicativas

Grupo Salta Educação S.A.

Notas explicativas da administração às informações trimestrais no período findo em 31 de março de 2026

Em milhares de reais, exceto quando indicado de outra forma

16 Empréstimos e financiamentos

		Controladora		Consolidado	
		31 de março de 2026	31 de dezembro de 2025	31 de março de 2026	31 de dezembro de 2025
	Encargos financeiros				
Operação 4131 – Santander (1)	CDI + 2,55% a.a.	13.672	21.862	13.672	21.862
Debêntures não conversíveis (2)	CDI + 1,65% a.a.			10.067	20.946
Operação 4131 – Citibank (3)	SOFRUSD + 1,28% a.a.	27.565	28.705	27.565	28.705
Debênture não conversível (4)	CDI + 1,10% a.a., Pré 11,60% a.a. e IPCA + 7,06% a.a.	520.462	514.878	520.462	514.878
Debênture não conversível (5)	CDI + 1,84% a.a.	149.582	155.332	299.162	310.886
Financiamento FINEP (6)	TR + 3,30% a.a.	16.840	17.018	16.840	17.018
Operação 4131 – Santander (7)	USD + 5,94% a.a.	130.030	139.135	130.030	139.135
Operação 4131 – Banco do Brasil (8)	EUR + 3,40% a.a.	138.356	149.996	138.356	149.996
Operação 4131 – Itaú (9)	USD + 5,95% a.a.			91.291	97.723
Debênture não conversível (10)	CDI + 1,30% a.a.	506.789	524.524	506.789	524.524
Operação CR - Itaú (11)	CDI + 0,90% a.a.			201.866	207.928
Cédula de crédito bancário	Diversos			3	5
Total dos empréstimos		1.503.296	1.551.450	1.956.103	2.033.606
Circulante		180.489	87.880	284.493	221.400
Não circulante		1.322.807	1.463.570	1.671.610	1.812.206
Total dos empréstimos		1.503.296	1.551.450	1.956.103	2.033.606

- Em 05 de agosto de 2021, a controladora Grupo Salta Educação S.A. aprovou cédula de crédito bancário junto ao Banco Santander S.A., no valor total de R\$ 100.000 com vencimento em agosto de 2026, com o pagamento de juros mensais e amortização da dívida em parcelas iguais mensais a partir do 24º mês da data de emissão. A taxa de remuneração da dívida é de CDI + 2,55% a.a.
- Em setembro de 2019, a controlada Sistema Elite de Ensino S.A. emitiu, em três séries de debêntures simples não conversíveis em ações no montante de R\$ 200.000. Em 30 de julho de 2021, a Companhia liquidou antecipadamente, a 2ª e 3ª série da 1ª emissão de debêntures, no montante de R\$ 101.833 com o vencimento programado para 2026. O saldo da 1ª série correspondente aos juros será pago em parcelas semestrais e a amortização em parcelas semestrais a partir do 30º mês contado da data de emissão. A taxa de remuneração da dívida é de CDI + 1,65% a.a.
- Em junho de 2023, a controladora Grupo Salta Educação S.A. aprovou cédula de crédito bancário junto ao Banco Citibank, no valor total de R\$100.000. O prazo de vencimento é de 3 anos, com pagamento de juros semestrais com carência de 6 meses da data de emissão e amortização semestral a partir do 18º mês contado da data de emissão. A taxa de remuneração da dívida é de SOFRUSD + 1,28% a.a.
- A controladora Grupo Salta Educação S.A. realizou emissão privada de debêntures simples, quirografárias e não conversíveis, no montante de R\$ 500.000 distribuído em 3ª séries, conforme aprovadas em Assembleia Geral Extraordinária de 22 de março de 2024, as quais têm como principal destinação de recursos o pagamento de certos aluguéis dos imóveis locados e ocupados pelas escolas. No período findo em 31 de março de 2024 foram registrados os encargos a transcorrer na operação e o montante firmado recebido em 09 de abril de 2024. A taxa de remuneração da dívida é de CDI + 1,10% para 1ª série, Pré 11,60% para 2ª série e IPCA + 7,06% para 3ª série.
- Em setembro de 2024, a controladora Grupo Salta Educação S.A. e a controlada Colégio Vímase S.A. emitiram, debêntures simples não conversíveis em ações junto ao Banco Bradesco, no montante de R\$ 150.000 cada, cujo montante firmado em contrato foi recebido em 02 de outubro de 2024. Ambas as debêntures possuem vencimento em setembro de 2029, com pagamento de juros semestrais da data de emissão e amortização anual a partir do 24º mês contado da data de emissão. A taxa de remuneração da dívida é de CDI + 1,84% a.a.
- Em novembro de 2024, a controladora Grupo Salta Educação S.A. realizou um financiamento com a Financiadora de Estudos e Projetos – Finep para custear a elaboração e execução do Plano Estratégico de Inovação no montante de R\$17.017, com vencimento em setembro de 2031 e amortização mensal que serão pagas em 61 parcelas mensais a partir do 24º mês contado da data de emissão.
- Em janeiro de 2025, a controladora Grupo Salta Educação S.A. aprovou cédula de crédito bancário junto ao Banco Santander, no valor total de US\$ 24.596, com o dólar a R\$ 6,0985 na data base, o montante em reais foi de R\$ 150.000. O prazo de vencimento é de 2 anos, com pagamento de juros semestrais com carência de 6 meses da data de emissão e amortização única, na data de vencimento. A taxa de remuneração da dívida é de USD + 5,94%.
- Em janeiro de 2025, a controladora Grupo Salta Educação S.A. aprovou o contrato de empréstimo externo direto em moeda estrangeira e outras avenças junto ao Banco do Brasil, no valor total de € 23.264 com o euro a R\$ 6,2150 na data base, o montante em reais foi de R\$ 144.586. O prazo de vencimento é de 3 anos, com pagamento de juros semestrais com carência de 6 meses da data de emissão e amortização única, na data de vencimento. A taxa de remuneração da dívida é de EUR + 3,40%.
- Em fevereiro de 2025, a controlada Colégio Vímase S.A. aprovou o contrato de empréstimo internacional junto ao Itaú, no valor total de US\$ 17.339 com o dólar a R\$ 5,7674 na data base, o montante em reais foi de R\$ 100.000. O prazo de vencimento é de 1,5 ano, com pagamento de juros semestrais com carência de 6 meses da data de emissão e amortização única, na data de vencimento. A taxa de remuneração da dívida é de USD + 5,95%.

Notas Explicativas

Grupo Salta Educação S.A.

Notas explicativas da administração às informações trimestrais no período findo em 31 de março de 2026

Em milhares de reais, exceto quando indicado de outra forma

- (10) Em setembro de 2025, a controladora Grupo Salta Educação S.A. emitiu debêntures simples não conversíveis em ações, no montante de R\$ 500.000, cujo montante firmado em contrato foi recebido em 02 de setembro de 2025. O prazo de vencimento é de 7 anos, com pagamento de juros semestrais e amortização anual a partir do 48º mês contado da data de emissão. A taxa de remuneração da dívida é de CDI + 1,30%.
- (11) Em setembro de 2025, a controlada Somos Operações Escolares S.A realizou emissão de nota comercial escriturais com garantia adicional Fidejussória, junto ao Banco Itaú, no valor de R\$ 200.000. O prazo de vencimento é de 3 anos, contados a partir da data de emissão, com o pagamento de juros semestrais e amortização única, na data de vencimento, em 20 de agosto de 2028. A taxa de remuneração da dívida é de CDI + 0,90% a.a.

Parte do fluxo mensal do contas a receber de mensalidade de alunos é dada em garantia dos empréstimos e financiamentos da Companhia.

As parcelas vencíveis a longo prazo apresentam o seguinte cronograma de vencimento:

	Controladora		Consolidado	
	31 de março de 2026	31 de dezembro de 2025	31 de março de 2026	31 de dezembro de 2025
2027	189.181	334.937	238.678	384.265
2028	137.241	137.241	386.717	386.717
2029	262.297	262.297	312.127	312.128
2030	304.158	301.661	304.158	301.661
2031 a 2032	429.930	427.434	429.930	427.435
	<u>1.322.807</u>	<u>1.463.570</u>	<u>1.671.610</u>	<u>1.812.206</u>

Notas Explicativas

Grupo Salta Educação S.A.

Notas explicativas da administração às informações trimestrais no período findo em 31 de março de 2026

Em milhares de reais, exceto quando indicado de outra forma

A movimentação dos empréstimos e financiamentos está demonstrada a seguir:

	<u>Controladora</u>	<u>Consolidado</u>
Saldo em 31 de dezembro de 2024	1.335.786	1.530.620
Movimentações que afetaram o fluxo de caixa		
Novos empréstimos e financiamentos (1, 2, 3, 4 e 5)	794.586	1.094.586
Liquidação de juros	(137.157)	(166.828)
Liquidação de principal	(614.766)	(634.766)
Custo de Captação	(5.838)	(7.206)
Movimentações que não afetaram o fluxo de caixa		
Juros reconhecidos	188.185	230.642
Variação Cambial e taxa de conversão (6)	(19.330)	(23.954)
Custos de transação	9.984	10.512
Saldo em 31 de dezembro de 2025	1.551.450	2.033.606
Movimentações que afetaram o fluxo de caixa		
Liquidação de juros	(67.541)	(97.293)
Liquidação de principal	(8.108)	(18.108)
Movimentações que não afetaram o fluxo de caixa		
Juros reconhecidos	45.682	60.936
Variação Cambial e taxa de conversão (6)	(19.248)	(24.264)
Custos de transação	1.061	1.226
Saldo em 31 de março de 2026	1.503.296	1.956.103

- (1) Em janeiro de 2025, a controladora Grupo Salta Educação S.A. aprovou cédula de crédito bancário junto ao Banco Santander, no valor total de US\$ 24.596, com o dólar a R\$ 6,0985 na data base, o montante em reais foi de R\$ 150.000. O prazo de vencimento é de 2 anos, com pagamento de juros semestrais com carência de 6 meses da data de emissão e amortização única, na data de vencimento. A taxa de remuneração da dívida é de USD + 5,94%.
- (2) Em janeiro de 2025, a controladora Grupo Salta Educação S.A. aprovou o contrato de empréstimo externo direto em moeda estrangeira e outras avenças junto ao Banco do Brasil, no valor total de € 23.264 com o euro a R\$ 6,2150 na data base, o montante em reais foi de R\$ 144.586. O prazo de vencimento é de 3 anos, com pagamento de juros semestrais com carência de 6 meses da data de emissão e amortização única, na data de vencimento. A taxa de remuneração da dívida é de EUR + 3,40%.
- (3) Em fevereiro de 2025, a controladora Colégio Vimesa S.A. aprovou o contrato de empréstimo internacional junto ao Itaú, no valor total de US\$ 17.339 com o dólar a R\$ 5,7674 na data base, o montante em reais foi de R\$ 100.000. O prazo de vencimento é de 1,5 ano, com pagamento de juros semestrais com carência de 6 meses da data de emissão e amortização única, na data de vencimento. A taxa de remuneração da dívida é de USD + 5,95%.
- (4) Em setembro de 2025, a controladora Grupo Salta Educação S.A. emitiu debêntures simples não conversíveis em ações, no montante de R\$ 500.000, cujo montante firmado em contrato foi recebido em 02 de setembro de 2025. O prazo de vencimento é de 7 anos, com pagamento de juros semestrais e amortização anual a partir do 48º mês contado da data de emissão. A taxa de remuneração da dívida é de CDI + 1,30%.
- (5) Em setembro de 2025, a controladora Somos Operações Escolares S.A realizou emissão de nota comercial escriturais com garantia adicional Fidejussória, junto ao Banco Itaú, no valor de R\$ 200.000. O prazo de vencimento é de 3 anos, contados a partir da data de emissão, com o pagamento de juros semestrais e amortização única, na data de vencimento, em 20 de agosto de 2028. A taxa de remuneração da dívida é de CDI + 0,90% a.a.
- (6) Variação cambial e taxas atreladas aos contratos de swap em vigor (Nota 17).

A debênture não conversível do Sistema Elite de Ensino S.A. junto ao Banco Itaú, possui uma garantia de cessão fiduciária sobre os direitos creditórios, abrangendo mensalidades e material didático de unidades específicas, que devem ser obrigatoriamente transacionados via boleto bancário com crédito direto na conta vinculada.

Esta garantia inclui não apenas os recebíveis atuais e futuros, mas também todos os montantes depositados, valores em trânsito, processos de compensação bancária e ativos financeiros resultantes de aplicações na referida conta. O montante apurado mensalmente deve atingir o valor mínimo de R\$ 8.700, sendo que, caso as transações não atinjam esse limite por dois meses consecutivos, os valores são retidos pela instituição financeira como garantia contratual. Os períodos

Notas Explicativas

Grupo Salta Educação S.A.

Notas explicativas da administração às informações trimestrais no período findo em 31 de março de 2026

Em milhares de reais, exceto quando indicado de outra forma

findos em 31 de março de 2026 e 31 de dezembro de 2025, o Grupo Salta cumpriu integralmente os níveis mínimos exigidos.

(a) Cláusulas Restritivas (*Covenants*) dos Contratos de Empréstimos e Financiamentos

Na data base de 31 de março de 2026, a Companhia estava em conformidade com todas as obrigações materiais previstas nos contratos de empréstimos e financiamentos firmados com instituições financeiras. Tais contratos incluem cláusulas restritivas usuais de mercado, com destaque para:

- (i) Manutenção de índice financeiro consolidado, calculado anualmente com base nas demonstrações financeiras auditadas da Companhia, correspondente à razão entre a Dívida Líquida acrescida da Dívida de Aquisições e o EBITDA, que deve ser igual ou inferior 3 a 3,5 vezes (conforme pactuado em cada contrato).

A Dívida Líquida corresponde à soma dos empréstimos e financiamentos (curto e longo prazo), acrescida dos saldos a pagar relacionados à aquisição de participações societárias (curto e longo prazo), deduzidos (i) do saldo a pagar referente à aquisição das “Escolas da Saber” (Somos Operações Escolares S.A.) e (ii) dos montantes de caixa e equivalentes de caixa, títulos e valores mobiliários e recebíveis de cartão de crédito. O índice é calculado anualmente no mês de dezembro com base nas demonstrações financeiras consolidadas da Companhia.

- (ii) *Negative pledge*, que restringe a alienação, oneração ou constituição de garantias sobre ativos relevantes cujo valor individual ou agregado seja igual ou superior a 5% do ativo total da Companhia;
- (iii) Vedação à distribuição de lucros, dividendos ou juros sobre capital próprio em caso de inadimplemento ou descumprimento de *covenants* financeiros;
- (iv) Restrição à alteração do controle societário direto ou indireto da Companhia ou de suas principais subsidiárias sem a prévia anuência dos credores.

A Companhia monitora continuamente o cumprimento de todas as cláusulas financeiras e não financeiras e, até a data de encerramento do período, estava em conformidade com todas as condições contratuais vigentes.

Notas Explicativas

Grupo Salta Educação S.A.

Notas explicativas da administração às informações trimestrais no período findo em 31 de março de 2026

Em milhares de reais, exceto quando indicado de outra forma

17 Instrumentos financeiros derivativos

	Controladora		Consolidado	
	31 de março de 2026	31 de dezembro de 2025	31 de março de 2026	31 de dezembro de 2025
Swap (Nota 17 (a))	(36.440)	(20.942)	(58.480)	(37.906)
Opção de venda (Nota 17 (b))			(1.652)	(1.652)
	<u>(36.440)</u>	<u>(20.942)</u>	<u>(60.132)</u>	<u>(39.558)</u>
Ativo	5.266	4.779	5.266	4.779
Passivo	<u>(41.706)</u>	<u>(25.721)</u>	<u>(65.398)</u>	<u>(44.337)</u>
	<u>(36.440)</u>	<u>(20.942)</u>	<u>(60.132)</u>	<u>(39.558)</u>

(a) Operações de Swap

O Grupo Salta possui operações de Swap em vigor, com objetivo de proteger o fluxo de caixa contra risco e oscilações do mercado.

A forma adotada para demonstrar os resultados decorrentes das operações foi a contabilização como instrumentos financeiros avaliados a valor justo por meio do resultado, conforme pronunciamentos contábeis vigentes e a valorização ou desvalorização do valor justo dos instrumentos financeiros são registradas em contrapartida da conta de receita ou despesa dentro do grupo de resultado financeiro.

Na tabela abaixo seguem as informações relacionadas as operações de Swap mantidas pela Companhia em 31 de março de 2026 e em 31 de dezembro de 2025 respectivamente, registradas a valor justo com efeito no resultado:

31 de março de 2026											
Contrato de Swap	Principal Contratado (USD/EUR)	Principal Contratado (BRL)	Taxa de Câmbio Inicial	Ativo Grupo Salta	Passivo Grupo Salta	Data de Início/Vencimento	Ativo (Valor a Mercado)	Passivo (Valor a Mercado)	Marcação a Mercado	Valor na Curva	Total de Swap
Citibank Brasil (1)	20.833	100.000	4,80	1,18 * (100% USD +1,28%)	100% CDI- CETIP + 2,4%	06/2023 a 06/2026	27.534	26.250	1.284	(625)	659
XP Invest. (2)		200.679		IPCA + 7,0611%	100% do CDI + 1%	05/2024 a 03/2031	213.875	208.792	5.083	17.512	22.595
XP Invest. (2)		104.991		Pré em 11,60%	100% do CDI + 0,23%	05/2024 a 03/2031	101.266	106.142	(4.876)	(138)	(5.014)
XP Invest. (3)		129.539		IPCA + 7,0611%	100% do CDI + 0,05%	11/2024 a 03/2031	134.942	130.542	4.400	8.161	12.561
Santander (4)	24.596	150.000	6,09	USD + 7,16%	100% do CDI + 1,70%	01/2025 a 01/2027	131.733	156.972	(25.239)	(24.314)	(49.553)
Banco do Brasil (5)	23.264	144.586	6,21	EUR + 4,00%	100% do CDI + 0,52%	01/2025 a 12/2027	141.138	150.400	(9.262)	(8.426)	(17.688)
Itaú (6)	17.339	100.000	5,76	USD + 7,00%	100% do CDI + 1,76%	02/2025 a 08/2026	91.537	102.813	(11.276)	(10.764)	(22.040)
									(39.886)	(18.594)	(58.480)

Notas Explicativas

Grupo Salta Educação S.A.

Notas explicativas da administração às informações trimestrais no período findo em 31 de março de 2026

Em milhares de reais, exceto quando indicado de outra forma

											31 de dezembro de 2025
Contrato de Swap	Principal Contratado (USD/EUR)	Principal Contratado (BRL)	Taxa de Câmbio Inicial	Ativo Grupo Salta	Passivo Grupo Salta	Data de Início/Vencimento	Ativo (Valor a Mercado)	Passivo (Valor a Mercado)	Marcação a Mercado	Valor na Curva	Total de Swap
Citibank Brasil (1)	20.833	100.000	4,80	1,18 * (100% USD +1,28%)	100% CDI-CETIP + 2,4%	06/2023 a 06/2026	28.786	25.384	3.402	1.377	4.779
XP Invest. (2)		200.679		IPCA + 7,0611%	100% do CDI + 1%	05/2024 a 03/2031	210.710	209.135	1.575	14.124	15.699
XP Invest. (2)		104.991		Pré em 11,60%	100% do CDI + 0,23%	05/2024 a 03/2031	101.993	106.195	(4.202)	(144)	(4.346)
XP Invest. (3)		129.539		IPCA + 7,0611%	100% do CDI + 0,05%	11/2024 a 03/2031	132.945	130.561	2.384	6.023	8.407
Santander (4)	24.596	150.000	6,09	USD + 7,16%	100% do CDI + 1,70%	01/2025 a 01/2027	142.952	163.994	(21.042)	(21.634)	(42.676)
Banco do Brasil (5)	23.264	144.586	6,21	EUR + 4,00%	100% do CDI + 0,52%	01/2025 a 12/2027	153.363	154.765	(1.402)	(1.402)	(2.804)
Itaú (6)	17.339	100.000	5,76	USD + 7,00%	100% do CDI + 1,76%	02/2025 a 08/2026	99.136	107.634	(8.498)	(8.467)	(16.965)
							897.668	(27.783)	(10.123)	(37.906)	

- (1) A Companhia contratou em junho de 2023 com o banco Citibank Brasil uma operação de Swap para proteger seu fluxo de caixa contra o risco de mercado (principalmente o risco cambial) relacionado à sua dívida em dólares americanos. A operação de hedge cobre grande parte da dívida em dólar. A Companhia utilizou uma operação de Swap para converter sua dívida de dólares americanos para reais, nessa operação a Companhia trocou a taxa de juros (USD) SOFR + Spread pela taxa de juros.
- (2) A Companhia contratou em maio de 2024 com o banco XP Investimentos um instrumento particular para realização de operações de Swap no valor de R\$ 200.679 e de R\$ 104.991 visando proteger-se da oscilação de taxas de juro (CDI, pré-fixada) e de índices de inflação (IPCA).
- (3) A Companhia contratou em novembro de 2024 com o banco XP Investimentos um instrumento particular para realização de operações de Swap no valor de R\$ 129.539 visando proteger-se da oscilação de taxas de juro (CDI) e de índices de inflação (IPCA).
- (4) A companhia contratou em janeiro de 2025 com o banco Santander um instrumento particular para realização de operações de Swap no valor de R\$ 150.000 visando proteger seu fluxo de caixa contra o risco de mercado (principalmente o risco cambial) relacionado à sua dívida em dólares americanos. A Companhia utilizou uma operação de Swap para converter sua dívida de dólares.
- (5) A companhia contratou em janeiro de 2025 com o Banco do Brasil um instrumento particular para realização de operações de Swap no valor de R\$ 144.586 visando proteger seu fluxo de caixa contra o risco de mercado (principalmente o risco cambial) relacionado à sua dívida em euros. A Companhia utilizou uma operação de Swap para converter sua dívida de euros.
- (6) A companhia contratou em fevereiro de 2025 com o banco Itaú um instrumento particular para realização de operações de Swap no valor de R\$ 100.000 visando proteger seu fluxo de caixa contra o risco de mercado (principalmente o risco cambial) relacionado à sua dívida em dólares americanos. A Companhia utilizou uma operação de Swap para converter sua dívida de dólares.

(b) Opção de Venda de Ações (put option)

A subsidiária Somos Operações Escolares S.A. (“SOE”) celebrou, em 09 de maio de 2025, instrumento contratual de opção de venda de ações por parte de um investidor, relacionada à aquisição futura de participação societária em um ativo do setor educacional.

Nos termos do contrato, a opção de venda poderá ser exercida pelo investidor até 31 de agosto de 2027, estando condicionada a determinados eventos, como alterações no controle da garantidora ou decorrido o prazo final estipulado.

Caso exercida, a SOE (ou empresa a ela afiliada) se compromete a adquirir a participação acionária objeto da opção, conforme as condições previamente pactuadas. A operação resultou no reconhecimento de um impacto na despesa financeira do período de 2025 no montante de R\$ 1.652, refletindo os efeitos econômicos esperados associados ao compromisso assumido. O valor foi estimado com base no modelo de precificação *Black-Scholes*, considerando os termos contratuais e as premissas de mercado aplicáveis.

Notas Explicativas

Grupo Salta Educação S.A.

Notas explicativas da administração às informações trimestrais no período findo em 31 de março de 2026

Em milhares de reais, exceto quando indicado de outra forma

18 Provisão para causas judiciais e depósitos judiciais

	Controladora			
	31 de março de 2026		31 de dezembro de 2025	
	Causas Judiciais	Depósitos Judiciais (1)	Causas Judiciais	Depósitos Judiciais (1)
Tributário (1)	2.389	16.571	2.389	16.313
Trabalhistas e previdenciárias	178	190	640	148
Cíveis	802	933	2.387	943
	3.369	17.694	5.416	17.404
	Consolidado			
	31 de março de 2026		31 de dezembro de 2025	
	Causas Judiciais	Depósitos Judiciais (1)	Causas Judiciais	Depósitos Judiciais (1)
Tributário (1)	2.389	25.803	2.389	24.939
Trabalhistas e previdenciárias	9.805	5.591	9.328	5.254
Cíveis	7.678	8.824	6.887	8.869
	19.872	40.218	18.604	39.062

(1) No período findo em 31 de dezembro de 2021 a Companhia realizou judicialmente um depósito de R\$ 6.832 com a finalidade de discutir judicialmente sobre a dedutibilidade do ágio originado na incorporação reversa da WP Búzios. No período findo em 31 de dezembro de 2024 a Companhia realizou judicialmente um novo depósito de R\$ 4.770. O processo apresenta uma variação monetária no montante de R\$ 1.935 no período de 31 de março de 2026.

(a) Trabalhistas, cíveis e tributários

O Grupo Salta é parte envolvida em processos trabalhistas, cíveis e tributários, em andamento, e está discutindo essas questões, tanto na esfera administrativa, como na judicial, as quais, quando aplicáveis, são amparadas por depósitos judiciais. As provisões para as eventuais perdas decorrentes desses processos são estimadas e atualizadas pela administração, amparada por seus assessores legais externos.

A natureza das obrigações pode ser sumariada como segue:

- Contingências trabalhistas e previdenciárias: consistem, principalmente, em reclamações de empregados vinculadas a disputas sobre o montante de compensação pago nas demissões.
- Ações cíveis: as principais ações estão relacionadas a ações judiciais movidas contra o Grupo Salta por responsáveis de alunos e ex-alunos.
- Ações tributárias: as principais ações visam aproveitamento de créditos tributários.

Notas Explicativas

Grupo Salta Educação S.A.

Notas explicativas da administração às informações trimestrais no período findo em 31 de março de 2026

Em milhares de reais, exceto quando indicado de outra forma

(b) Movimentação da provisão para causas judiciais

	Controladora				Consolidado			
	Cíveis	Trabalhistas	Tributário	Total	Cíveis	Trabalhistas	Tributário	Total
Saldos em 31 de dezembro de 2024	2.531	94	2.389	5.014	6.348	4.943	2.389	13.680
Adições	10.402	1.270		11.672	18.504	16.930		35.434
Atualização monetária	87	(6)		81	392	248		640
Reversões	(9.160)	(663)		(9.823)	(15.761)	(10.226)		(25.987)
Baixas por pagamento	(1.473)	(55)		(1.528)	(2.596)	(2.567)		(5.163)
Saldos em 31 de dezembro de 2025	2.387	640	2.389	5.416	6.887	9.328	2.389	18.604
Adições	1.487	54		1.541	6.668	6.678		13.346
Atualização monetária	(214)	(47)		(261)	436	262		698
Reversões	(2.855)	(244)		(3.099)	(6.114)	(5.720)		(11.834)
Baixas por pagamento	(3)	(225)		(228)	(199)	(743)		(942)
Saldos em 31 de março de 2026	802	178	2.389	3.369	7.678	9.805	2.389	19.872

(c) Movimentação dos depósitos judiciais

	Controladora				Consolidado			
	Cíveis	Trabalhistas	Tributário	Total	Cíveis	Trabalhistas	Tributário	Total
Saldos em 31 de dezembro de 2024	906	160	14.635	15.701	8.935	2.525	22.420	33.880
Adições	74	5		79	3.633	4.264	879	8.776
Atualização monetária			1.678	1.678			1.678	1.678
Baixas	(37)	(17)		(54)	(3.699)	(1.535)	(38)	(5.272)
Saldos em 31 de dezembro de 2025	943	148	16.313	17.404	8.869	5.254	24.939	39.062
Adições		42		42	2.306	981	606	3.893
Atualização monetária			258	258			258	258
Baixas	(10)			(10)	(2.351)	(644)		(2.995)
Saldos em 31 de março de 2026	933	190	16.571	17.694	8.824	5.591	25.803	40.218

(d) Perdas possíveis, não provisionadas no balanço

O Grupo Salta tem ações de naturezas tributária, cível e trabalhista, envolvendo riscos de perda classificados pela administração como possíveis, com base na avaliação de seus assessores legais, para as quais não há provisão constituída, conforme composição e estimativa a seguir:

	Controladora		Consolidado	
	31 de março de 2026	31 de dezembro de 2025	31 de março de 2026	31 de dezembro de 2025
Tributárias (1)	16.620	16.228	60.789	59.294
Cíveis (2)	6.021	5.747	23.399	29.222
Trabalhistas (3)	2.132	2.298	43.661	40.678
	24.773	24.273	127.849	129.194

- (1) Trata-se principalmente de ação fiscal, junto a Receita Federal, com a finalidade de discutir judicialmente sobre a dedutibilidade do ágio originado na incorporação reversa da WP Búzios.
- (2) Trata-se, principalmente, em ações fundamentadas em suposto inadimplemento de obrigação prevista em contrato de locação de espaço e ação indenizatória relacionada a prestação de serviços e empreitada.
- (3) Trata-se de ações decorrentes de ações trabalhistas/revisionais e demais indenizatórias.

Notas Explicativas

Grupo Salta Educação S.A.

Notas explicativas da administração às informações trimestrais no período findo em 31 de março de 2026

Em milhares de reais, exceto quando indicado de outra forma

19 Patrimônio Líquido

(a) Capital Social

O capital social da Companhia, totalmente subscrito, é de R\$ 712.585 dividido em 401.989.346 ações nominativas e sem valor nominal, sendo 303.640.580 ações ordinárias, 72.848.766 em ações preferenciais Classe A (PNA) e 25.500.000 em ações preferenciais Classe B (PNB).

As ações preferenciais não terão direito a voto nas deliberações da Assembleia Geral e terão como vantagem a prioridade no reembolso do capital, sem prêmio, no caso de liquidação da Companhia.

A participação acionária do Grupo Salta está apresentada na tabela abaixo:

	31 de março de 2026		31 de dezembro de 2025	
	Participação societária	Valor (R\$)	Participação societária	Valor (R\$)
Gera Capital	21,45%	152.862	21,45%	152.862
Opportunity (1)	18,61%	132.619	18,61%	132.619
Atmos Capital Gestão de Recursos (2)	17,43%	124.215	17,43%	124.215
Mission CO (FIP MCO) (3)	12,80%	91.176	11,20%	79.788
GIC (4)	10,86%	77.422	10,86%	77.422
Outros sócios minoritários	18,83%	134.126	20,43%	145.514
Ações em tesouraria	0,02%	165	0,02%	165
	100%	712.585	100%	712.585

(1) OPEG Fundo de Investimento Financeiro em Ações – Responsabilidade Limitada (“FIA OPP”)

(2) Atmos Educação Fundo de Investimento em Participações Multiestratégia, Atmos Ilíquidos II Fundo de Investimento em Participações Multiestratégia e ATC Fundo de Investimento em Participações Multiestratégia (“Atmos Capital Gestão de Recursos”)

(3) Fundo de Investimento em Participações Mission 1.1 Multiestratégia Responsabilidade Limitada (“FIP MCO”)

(4) NY VI Fundo de Investimento em Participações Multiestratégia – Responsabilidade Limitada (“GIC”)

(b) Movimentação do capital social

	Ações	Valor
Total em 31 de dezembro de 2024	401.096.233	702.585
Aumento de Capital (1) (2)	893.113	10.000
Total em 31 de dezembro de 2025	401.989.346	712.585
Total em 31 de março de 2026	401.989.346	712.585

(1) Em 18 de abril de 2025, foi deliberado em assembleia extraordinária dos acionistas o aumento de capital da Companhia no montante de R\$ 10.000 mediante a emissão de 752.456 ações preferenciais, nominativas e sem valor nominal.

(2) Em 5 de dezembro de 2025, o Conselho de Administração aprovou, um aumento de capital social de R\$ 0,00003, mediante a emissão de 140.657 novas ações preferenciais Classe A (PNA), nominativas e sem valor nominal de emissão da Companhia.

Notas Explicativas

Grupo Salta Educação S.A.

Notas explicativas da administração às informações trimestrais no período findo em 31 de março de 2026

Em milhares de reais, exceto quando indicado de outra forma

(c) Ações em tesouraria

A seguir, a movimentação das ações mantidas em tesouraria pelo Grupo Salta:

	<u>Ações (milhares)</u>	<u>Custo médio</u>	<u>Saldo (R\$)</u>
Total em 31 de dezembro de 2024	269	2,57	690
Venda de ações em tesouraria (PCA)	(186)	2,57	(478)
Recompra	10	7,10	71
Total em 31 de dezembro de 2025	93	3,04	283
Total em 31 de março de 2026	93	3,04	283

(d) Reservas de capital

As movimentações das reservas de capital estão representadas da seguinte forma:

	<u>Controladora</u>
Saldo em 31 de dezembro de 2024	495.408
Plano de compra de ações (Nota 20)	339
Ágio na emissão de ações	488
Saldo em 31 de dezembro de 2025	496.235
Plano de compra de ações (Nota 20)	60
Saldo em 31 de março de 2026	496.295

(d.1) Pagamento baseado em ações

O Grupo Salta constituiu a reserva de capital para pagamento baseado em ações, conforme mencionado na Nota 20. Como requerido pelo Pronunciamento Técnico CPC 10 (R1) – Pagamento Baseado em Ações, o valor justo do pagamento foi determinado na data da outorga e está sendo reconhecido pelo período de aquisição do direito (*vesting period*) até a data dessas demonstrações financeiras individuais e consolidadas.

Notas Explicativas

Grupo Salta Educação S.A.

Notas explicativas da administração às informações trimestrais no período findo em 31 de março de 2026

Em milhares de reais, exceto quando indicado de outra forma

(d.2) Ágio na subscrição de ações

A reserva de ágio refere-se à diferença entre o preço da subscrição que os acionistas pagaram pelas ações e o seu valor nominal. Por se tratar de uma reserva de capital, somente poderá ser utilizada para aumento de capital, absorção de prejuízos, resgate, reembolso ou compra de ações ou pagamento de dividendo cumulativo a ações preferenciais.

O ágio na emissão de ações está representado da seguinte forma:

				Controladora
				2026
	Quantidade de ações	Valor de subscrição	Valor pago	Ágio na subscrição de ações
Aumento de capital destinado para reserva de capital				131.711
Opções de ações subscritas e pagas com ágio em 2015	61.202.817	31.267	156.702	125.435
Opções de ações subscritas e pagas com ágio em 2020	3.689.135	11.547	11.627	80
Opções de ações subscritas e pagas com ágio em 2021	3.318.746		11.798	1.153
Aumento de capital destinado para reserva de capital - 2023				11.368
Aumento de capital destinado para reserva de capital - 2024				150.658
Opções de ações subscritas e pagas com ágio em 2024	1.254.188	3.467	8.186	4.719
Opções de ações subscritas e pagas com ágio em 2025				488
				425.612

(d.3) Reserva especial de ágio

Contempla o reconhecimento do benefício fiscal do ágio gerado nas aquisições de empresas, a partir do momento em que ocorre uma reestruturação societária (incorporação direta ou reversa) entre as empresas do Grupo Salta.

Nos períodos findos em 31 de março de 2026 e em 31 de dezembro de 2025, não houve movimentação de reserva especial de ágio.

(e) Outros resultados abrangentes

Em 2016 o Grupo Salta reconheceu R\$ 19.452 como outros resultados abrangentes em decorrência da reversão do ágio gerado internamente na transação de aquisição de empresas sobre controle comum pelo Grupo Pensi. Esse ágio foi gerado indevidamente antes da aquisição do Grupo Pensi pelo Grupo Salta Educação S.A.

Nos períodos findos em 31 de março de 2026 e em 31 de dezembro de 2025 não houve movimentação em outros resultados abrangentes.

(f) Reserva de Lucro

Conforme estabelecido pelo artigo 199 da Lei das Sociedades por Ações, o saldo das reservas de lucros, exceto as para contingências, de incentivos fiscais e de lucros a realizar, não poderá ultrapassar o capital social, no montante de R\$ 712.585 em 31 de março de 2026 (R\$ 712.585 em 31 de dezembro de 2025). Atingindo esse limite, a Assembleia deliberará sobre aplicação do excesso na integralização, no aumento do capital social ou na distribuição de dividendos.

Notas Explicativas

Grupo Salta Educação S.A.

Notas explicativas da administração às informações trimestrais no período findo em 31 de março de 2026

Em milhares de reais, exceto quando indicado de outra forma

(f.1) Reserva Legal

É constituída em conformidade com a Lei das Sociedades por Ações e o Estatuto Social, na base de 5% do lucro líquido de cada período até atingir 20% do capital social. A reserva legal tem por fim assegurar a integridade do capital social e somente poderá ser utilizada para compensar prejuízo e aumentar capital.

No período findo em 31 de março de 2026 não houve constituição de reserva legal. No período findo em 31 de dezembro de 2025 foi constituída reserva legal, no montante de R\$ 6.050.

(f.2) Retenção de Lucros

Conforme estabelecido pelo artigo 196 da Lei das Sociedades por Ações, a assembleia-geral poderá, por proposta dos órgãos da administração, deliberar reter parcela do lucro líquido do período prevista em orçamento de capital por ela previamente aprovado.

No período findo em 31 de março de 2026 e no período findo em 31 de dezembro de 2025 não houve a constituição de reserva de retenção de lucros.

(f.3) Reserva Estatutária

Conforme previsto no Estatuto Social da Companhia e nos termos do artigo 196 da Lei das Sociedades por Ações, a Assembleia Geral, por proposta dos órgãos da administração, aprovou a constituição de Reserva Estatutária com parte do lucro líquido do período. Essa reserva tem como finalidade garantir a capitalização da Companhia e manter uma margem operacional compatível com seu desenvolvimento, respeitando o limite de 95% do capital social integralizado.

No período findo em 31 de março de 2026 não houve a constituição de reserva estatutária. No período findo em 31 de dezembro de 2025, foi constituída a Reserva Estatutária no montante de R\$ 89.323, conforme deliberação da Assembleia Geral.

Notas Explicativas

Grupo Salta Educação S.A.

Notas explicativas da administração às informações trimestrais no período findo em 31 de março de 2026

Em milhares de reais, exceto quando indicado de outra forma

(g) Dividendos a pagar

Aos acionistas está assegurado, pelo estatuto social, um dividendo mínimo obrigatório correspondente a 25% do lucro líquido apurado em cada período social, ajustado consoante a legislação em vigor.

A distribuição de dividendos e juros sobre capital próprio para os acionistas da Companhia é reconhecida como um passivo exigível nas demonstrações financeiras da Companhia ao final do período, com base no estatuto social da Companhia. Qualquer valor acima do mínimo obrigatório somente é provisionado na data em que são aprovados pelos acionistas, em Assembleia Geral.

Em conformidade com artigo 202, parágrafo 5º da Lei das Sociedades por Ações, os lucros que deixarem de ser distribuídos serão registrados como Reserva e, se não absorvidos por prejuízos em período subsequentes, deverão ser pagos como dividendos assim que o permitir a situação financeira da Companhia.

	<u>2025</u>
Lucro do período	121.020
Base de cálculo para constituição de reserva	121.020
Constituição legal 5%	6.050
Reserva estatutária	76.191
Total de reserva de lucros	82.241
Dividendos mínimos obrigatórios	28.743
Dividendos adicionais	10.036
Total de dividendos (1)	38.779
Total de destinação dos lucros	121.020

(1) Os dividendos intermediários e intercalares, apurados no período findo em 31 de dezembro de 2025, foram pagos antecipadamente em 19 de dezembro de 2025, conforme aprovados em ata pelo Conselho de Administração em reunião realizada em 05 de dezembro de 2025.

(h) Participação dos não controladores

Conforme mencionado na Nota 2.2, o Grupo Salta possui 75% da empresa Centro de Ensino Arquimedes Ltda. O resultado atribuído aos acionistas não controladores (correspondente aos 25% remanescentes) foi de R\$ (2) no período findo em 31 de março de 2026, comparado a R\$ 5 no exercício findo em 31 de dezembro de 2025.

20 Plano baseados em ações

(a) Planos de Compra Incentivada de Ações

Em Assembleia Geral Extraordinária realizada em 30 de abril de 2020 os acionistas aprovaram a criação do plano de compra de ações da Companhia com as seguintes características:

O Plano será administrado pelo Conselho de Administração, que poderá outorgar aos beneficiários o direito de adquirir ações, no limite de 3% (três por cento) do total de ações representativas do capital social da Companhia.

Os termos e condições de cada outorga são fixados em contratos celebrados com cada um dos beneficiários.

A outorga das ações será dividida em 5 (cinco) lotes iguais a serem liberados/vestidos anualmente, desde que o beneficiário continue vinculado à Companhia.

O preço de exercício foi determinado pelo Conselho de Administração e será pago usando um

Notas Explicativas

Grupo Salta Educação S.A.

Notas explicativas da administração às informações trimestrais no período findo em 31 de março de 2026

Em milhares de reais, exceto quando indicado de outra forma

percentual da remuneração variável do beneficiário.

Os beneficiários só poderão alienar suas ações, salvo decisão contrária do Conselho de Administração, quando forem observadas condições definidas no Plano, tais como cessão de relação de trabalho.

A Companhia possui preferência na recompra das ações adquiridas pelos beneficiários nos termos do plano em caso de desligamento ou falecimento do beneficiário.

O valor da despesa com o Plano de compra de ações para o período findo em 31 de março de 2026 foi de R\$ 60 (R\$ 295 em 31 de dezembro 2025) registrada como despesas operacionais na controladora.

(b) Saldo dos planos baseados em ações

<u>Plano baseado em ações</u>	<u>Volume global aprovado</u>	<u>Volume exercido</u>	<u>Ações canceladas (1)</u>	<u>Volume remanescente</u>
Plano de compra incentivada de ações	8.650.110	(7.941.505)	(615.304)	93.301

(1) As ações canceladas do Plano de Compra de Ações foram transferidas para a tesouraria e posteriormente distribuídas no âmbito do Plano de Opção de Compra de Ações (2024).

Notas Explicativas

Grupo Salta Educação S.A.

Notas explicativas da administração às informações trimestrais no período findo em 31 de março de 2026

Em milhares de reais, exceto quando indicado de outra forma

21 Resultado por ações

Os quadros abaixo estabelecem o cálculo do resultado por ação básico e diluído.

(a) Resultado por ações – básico

O lucro básico por ação é calculado mediante a divisão do lucro atribuível aos acionistas da Companhia pela quantidade média ponderada de ações ordinárias e preferenciais em circulação durante o período, excluindo as ações mantidas como ações em tesouraria.

	<u>31 de março de 2026</u>	<u>31 de março de 2025</u>
Numerador		
Resultado do período atribuível aos acionistas da Companhia	100.924	109.380
Denominador (em milhares de ações)		
Média ponderada de número de ações em circulação (excluindo ações em tesouraria)	<u>378.568</u>	<u>378.089</u>
Resultado por ação - básico	<u>0,26659</u>	<u>0,28930</u>

(b) Resultado por ações – diluído

O lucro diluído por ação é calculado ajustando-se à média ponderada da quantidade de ações ordinárias e preferenciais em circulação, excluindo as ações mantidas como ações em tesouraria e supondo a conversão de todas as ações ordinárias e preferenciais potenciais que provocariam diluição.

	<u>31 de março de 2026</u>	<u>31 de março de 2025</u>
Numerador		
Resultado do período atribuível aos acionistas da Companhia	100.924	109.380
Denominador (em milhares de ações)		
Média ponderada de número de ações em circulação (excluindo ações em tesouraria)	<u>378.568</u>	<u>378.089</u>
Média ponderada ajustada de ações em circulação	<u>378.568</u>	<u>378.089</u>
Resultado por ação - diluído	<u>0,26659</u>	<u>0,28930</u>

22 Receita líquida das atividades

	<u>Controladora</u>		<u>Consolidado</u>	
	<u>31 de março de 2026</u>	<u>31 de março de 2025</u>	<u>31 de março de 2026</u>	<u>31 de março de 2025</u>
Serviços educacionais			698.668	582.459
Venda de material didático	108.388	86.333	308.764	248.358
Impostos sobre vendas			<u>(43.025)</u>	<u>(36.696)</u>
	<u>108.388</u>	<u>86.333</u>	<u>964.407</u>	<u>794.121</u>

Notas Explicativas

Grupo Salta Educação S.A.

Notas explicativas da administração às informações trimestrais no período findo em 31 de março de 2026

Em milhares de reais, exceto quando indicado de outra forma

23 Custos e despesas operacionais

	Controladora		Consolidado	
	31 de março de 2026	31 de março de 2025	31 de março de 2026	31 de março de 2025
Custo dos serviços prestados:				
Pessoal e encargos sociais	1.190	1.219	205.543	168.061
Custos operacionais (1)	24.968	20.335	167.551	126.758
Depreciação e amortização			59.133	54.836
	<u>26.158</u>	<u>21.554</u>	<u>432.227</u>	<u>349.655</u>
Despesas comerciais:				
Publicidade	6.118	4.947	24.380	21.966
Provisão para perdas de crédito esperadas	2.344	2.000	30.703	31.898
	<u>8.462</u>	<u>6.947</u>	<u>55.083</u>	<u>53.864</u>
Despesas administrativas:				
Pessoal e encargos sociais	15.074	9.543	128.664	104.626
Pessoal e encargos sociais – Holding			23.074	20.479
Despesas operacionais – Holding			9.084	10.235
Depreciação e amortização	11.245	10.395	8.133	10.399
Pagamento baseado em ações	60	74	60	74
Despesas pré operacionais			202	124
Gastos com M&A			6.197	1.580
Redução ao valor recuperável de ativos (2)	39.256		40.123	88
	<u>65.635</u>	<u>20.012</u>	<u>215.537</u>	<u>147.605</u>

(1) No período findo em 31 de março de 2026, o Grupo Salta possui o montante de R\$ 53.822 referente a reversões de arrendamento (R\$ 49.800 em 31 de março de 2025) conforme detalhado na Nota 14.

(2) No período findo em 31 de março de 2026, a Companhia registrou perdas por *impairment*, cujo montante é majoritariamente composto pela baixa parcial do investimento na Kanttum Tecnologia em Educação S.A. (detalhada na Nota 10 e 12). A baixa decorre do plano de encerramento das operações comerciais da investida com terceiros, previsto para o final deste exercício. A partir de 2027, a estrutura da Kanttum será direcionada exclusivamente ao atendimento de demandas internas do Grupo. No período findo em 31 de março de 2025, não houve o reconhecimento de perdas dessa natureza.

Notas Explicativas

Grupo Salta Educação S.A.

Notas explicativas da administração às informações trimestrais no período findo em 31 de março de 2026

Em milhares de reais, exceto quando indicado de outra forma

24 Resultado financeiro

	Controladora		Consolidado	
	31 de março de 2026	31 de março de 2025	31 de março de 2026	31 de março de 2025
Receita financeira				
Rendimentos de aplicações financeiras	5.895	4.051	29.063	31.162
Impostos sobre receita financeira	(699)	(724)	(1.723)	(1.733)
Juros sobre contas a receber na venda de controladas (1)	8.254	12.601	8.254	12.601
Outras receitas financeiras (2)	1.635	773	2.270	2.537
	<u>15.085</u>	<u>16.701</u>	<u>37.864</u>	<u>44.567</u>
Despesa financeira				
Juros e encargos financeiros (3)	(52.965)	(50.273)	(75.310)	(61.504)
Perdas com Derivativos de Swap (Nota 17) (4)	(18.246)	(8.012)	(23.389)	(9.224)
Juros sobre arrendamento (Nota 14)	(31)	(80)	(17.286)	(18.199)
Outras despesas financeiras	(3.093)	(2.982)	(23.671)	(31.368)
	<u>(74.335)</u>	<u>(61.347)</u>	<u>(139.656)</u>	<u>(120.295)</u>
Resultado financeiro	<u>(59.250)</u>	<u>(44.646)</u>	<u>(101.792)</u>	<u>(75.728)</u>

- (1) Valor referente a atualização do saldo de outras contas a receber que é majoritariamente composto pelo valor a receber da venda do 'Sistema de Ensino'.
- (2) Principal impacto de variação monetária ativa, referente os saldos a receber do plano de compra de ações.
- (3) Referem-se a encargos sobre empréstimos, financiamentos e obrigações por aquisições a pagar.
- (4) O Grupo Salta mantém operações de swap ativas, com o objetivo de proteger seu fluxo de caixa contra riscos e oscilações de mercado. As variações de ganhos e perdas relacionadas a esses instrumentos derivativos são reconhecidas nas rubricas de receitas e despesas financeiras.

Notas Explicativas

Grupo Salta Educação S.A.

Notas explicativas da administração às informações trimestrais no período findo em 31 de março de 2026

Em milhares de reais, exceto quando indicado de outra forma

25 Imposto de renda e contribuição social

O imposto sobre o lucro antes dos impostos do Grupo Salta, difere do valor teórico que seria obtido com o uso da alíquota sobre o resultado contábil apresentado das entidades consolidadas, como segue:

	Controladora		Consolidado	
	31 de março de 2026	31 de março de 2025	31 de março de 2026	31 de março de 2025
Lucro Líquido antes dos impostos	86.169	109.110	159.768	167.269
Imposto calculado com base em alíquotas aplicáveis ao lucro (34%)	(29.297)	(37.097)	(54.321)	(56.871)
Efeito líquido das adições e exclusões	(698)	460	(746)	(476)
Resultados de controladas por equivalência patrimonial	46.677	39.418		
Benefício - Programa de Apoio ao Aluno (PAA) (1)			743	
Prejuízo fiscal consumido sem diferidos constituídos			375	848
Prejuízo fiscal não constituídos			(4.655)	(883)
Outros (2)	(1.927)	(2.511)	(242)	(502)
Encargo fiscal	14.755	270	(58.846)	(57.884)
Imposto corrente sobre o lucro do período	(897)	(6.443)	(62.989)	(64.002)
Impostos diferidos	15.652	6.713	4.143	6.118
Despesa de imposto de renda e contribuição social	14.755	270	(58.846)	(57.884)

- (1) A exclusão refere-se ao benefício do Programa de Apoio ao Aluno (PAA) tratado como subvenção para investimento.
- (2) A linha "Outros" é composta pelos seguintes valores: R\$ 426 referentes ao adicional do Imposto de Renda, R\$ (2) em correções do diferido/corrente do ano anterior e R\$ (666) em demais ajustes.

Grupo Salta Educação S.A.

Notas Explicativas

Notas explicativas da administração às informações trimestrais no período findo em 31 de dezembro de 2025 Em milhares de reais, exceto quando indicado de outra forma

(a) Imposto de renda e contribuição social diferidos

O imposto de renda e contribuição social diferidos ativos são reconhecidos somente na proporção da probabilidade de que lucro tributável futuro esteja disponível e contra o qual as diferenças temporárias possam ser usadas, usando-se o método do passivo sobre as diferenças temporárias decorrentes de diferenças entre as bases fiscais dos ativos e passivos e seus valores contábeis nas demonstrações financeiras.

A Companhia e suas controladas contabilizaram tributos diferidos sobre diferenças temporárias representadas, substancialmente, por ajustes decorrentes de arrendamento mercantil, Provisão para perdas de crédito esperadas, Provisões oriundas de Desmobilização, Provisões trabalhistas, *Impairment*, Pagamento baseado em ações e Ágio sobre as aquisições.

	Controladora		Consolidado	
	31 de março de 2026	31 de dezembro de 2025	31 de março de 2026	31 de dezembro de 2025
Provisões diversas (1)	17.470	4.748	86.300	66.393
Provisões trabalhistas	8.789	6.925	13.707	10.247
Prejuízo fiscal gerado (Nota 25 (b))	125.216	125.603	245.811	264.482
Aproveitamento fiscal de Ágios	15.004	13.476	19.321	17.466
Diferença temporária de taxa de depreciação	(583)	(509)	(15.896)	(13.717)
Operações descontinuadas			(3.226)	(3.226)
Ganho não realizado na venda do Sistema de Ensino (2)	(48.400)	(48.400)	(48.400)	(48.400)
Ágio sobre combinação de negócios (3)	(2.883)	(2.883)	(196.003)	(195.775)
Imposto diferido líquido	114.613	98.960	101.614	97.470
Ativo não circulante	114.613	98.960	288.617	278.699
Passivo não circulante			(187.003)	(181.229)
Imposto diferido líquido	114.613	98.960	101.614	97.470

(1) Neste saldo estão incluídas as provisões sobre *stock options*, desmobilização, IFRS 09 - Provisão para perdas de crédito esperadas e IFRS 16 – Arrendamentos.

(2) Valor referente ao diferido constituído sobre a parcela não recebida na alienação da Editora de Gouges S.A. e que será tributado no futuro à medida de seu recebimento.

(3) Saldos de tributos diferidos passivos originados na alocação do preço de compra (*Purchase Price Allocation - PPA*) da aquisição da Saber.

Os ativos fiscais diferidos de imposto de renda e contribuição social sobre prejuízos fiscais são reconhecidos à medida que há expectativa de realização ao longo de 10 anos. Em 31 de março de 2026, do total do crédito fiscal é R\$ 323.171 (sendo R\$ 340.995 em 2025) a Companhia possui créditos fiscais não reconhecidos de R\$ 77.360 (sendo R\$ 76.513 em 2025).

	31 de dezembro de 2025	Adições/ (Baixas)	31 de março de 2026
Prejuízos fiscais e base negativa de contribuição social	340.995	(17.824)	323.171
	340.995	(17.824)	323.171

Grupo Salta Educação S.A.

Notas Explicativas

Notas explicativas da administração às informações trimestrais no período findo em 31 de dezembro de 2025 Em milhares de reais, exceto quando indicado de outra forma

A movimentação líquida da conta de impostos diferidos é a seguinte:

	Controladora	Consolidado
Saldo em 31 de dezembro de 2024	15.093	10.791
Creditado (debitado) à demonstração do resultado	83.867	86.567
Creditado (debitado) diretamente ao patrimônio		112
Saldo em 31 de dezembro de 2025	98.960	97.470
Creditado (debitado) à demonstração do resultado	15.653	4.144
Saldo em 31 de março de 2026	114.613	101.614

(b) Prejuízo fiscal gerado

A realização do crédito tributário diferido sobre diferenças temporárias contabilizadas no período findo em 31 de março de 2026 está vinculada a realização da provisão que deu origem ao mencionado crédito acima exposto.

A Companhia vem adotando, no âmbito da controladora e de suas controladas, medidas destinadas a viabilizar o consumo dos saldos de prejuízo fiscal e de base negativa de CSLL, com a consequente realização dos ativos fiscais diferidos correspondentes. Dentre tais medidas, destacam-se reorganizações societárias e operacionais voltadas à otimização da geração de resultados.

A Administração elaborou projeções de resultados que indicam a expectativa de geração de lucros tributáveis suficientes para suportar a realização dos referidos ativos fiscais diferidos ao longo dos próximos dez anos, consideradas as premissas atualmente vigentes.

O imposto de renda e a contribuição social diferidos, reconhecidos sobre prejuízos fiscais e bases negativas de CSLL, serão realizados de acordo com as estimativas da Administração, conforme demonstrado a seguir:

	Controladora		Consolidado	
	31 de março de 2026	31 de dezembro de 2025	31 de março de 2026	31 de dezembro de 2025
2026			26.685	29.627
2027 a 2030	28.100	28.100	92.070	100.803
2031 a 2036	97.116	97.503	127.056	134.052
	125.216	125.603	245.811	264.482

(c) Posições fiscais incertas

Em conformidade com o ICPC 22 – Incertezas sobre Tratamentos de Tributos sobre o Lucro, a Companhia avaliou suas posições tributárias relacionadas ao IRPJ e à CSLL e concluiu que não existem posições fiscais incertas que demandem reconhecimento de ativo ou passivo adicional nas demonstrações financeiras.

A Administração entende que os tratamentos adotados estão em conformidade com a legislação tributária vigente e são sustentáveis à luz de precedentes administrativos e judiciais aplicáveis. Dessa forma, nenhuma provisão foi registrada.

Grupo Salta Educação S.A.

Notas Explicativas

**Notas explicativas da administração às informações trimestrais
no período findo em 31 de dezembro de 2025**
Em milhares de reais, exceto quando indicado de outra forma

26 Informação por segmento

Segmentos operacionais são definidos como componentes de um empreendimento para os quais informações financeiras estão disponíveis e são avaliadas de forma regular pelo tomador de decisões operacionais na decisão de alocar recursos para um segmento individual e na avaliação de desempenho do segmento.

Tendo em vista que todas as decisões são tomadas com base em relatórios consolidados e que todas as decisões relativas ao planejamento estratégico, financeiro, de investimento e de aplicação de recursos são efetuadas em bases consolidadas, conclui-se que a Companhia opera em um único segmento operacional no mercado de educação básica, chamado “Escolas”, conforme descrito no contexto operacional.

27 Eventos subsequentes

(a) Aquisição de empresas

Aquisições com data de fechamento em Abril de 2026:

- **Escola Moppe Ltda.**

A Companhia, através de sua controlada Sociedade Educacional Doze de Outubro Ltda., adquiriu 100% das quotas da Escola Moppe Ltda. em 1 de abril de 2026.

A Escola Moppe Ltda. fica localizada em São José dos Campos/SP, com uma base de alunos de aproximadamente 613 estudantes (não auditado).

O montante da operação foi de R\$ 19.500 cujo pagamento foi feito em uma parcela à vista, no valor de R\$ 9.750 e o restante será pago em 5 parcelas anuais.

- **Escola Técnica De Americana Ltda.**

A Companhia, através de sua controlada Sistema Elite de Ensino S.A., adquiriu 100% das quotas da Escola Técnica De Americana Ltda. em 1 de abril de 2026.

A Escola Técnica De Americana Ltda. fica localizada em Americana/SP, com uma base de alunos de aproximadamente 282 estudantes (não auditado).

O montante da operação foi de R\$ 4.975 cujo pagamento foi feito em uma parcela à vista, no valor de R\$ 1.493 e o restante será pago em 4 parcelas anuais.

- **Instituto Educacional Ksm Ltda.**

A Companhia, através de sua controlada Sistema Elite de Ensino S.A., adquiriu 100% das quotas do Instituto Educacional Ksm Ltda. em 1 de abril de 2026.

O Instituto Educacional Ksm Ltda. fica localizada em Americana/SP, com uma base de alunos de aproximadamente 158 estudantes (não auditado).

O montante da operação foi de R\$ 450 cujo pagamento foi feito em uma parcela à vista, no valor de R\$ 135 e o restante será pago em 4 parcelas anuais.

- **Instituto Educacional Mid Ltda.**

A Companhia, através de sua controlada Sistema Elite de Ensino S.A., adquiriu 100% das quotas do Instituto Educacional Mid Ltda. em 1 de abril de 2026.

O Instituto Educacional Mid Ltda. fica localizada em Americana/SP, com uma base de alunos de aproximadamente 931 estudantes (não auditado).

Grupo Salta Educação S.A.

Notas Explicativas

Notas explicativas da administração às informações trimestrais no período findo em 31 de dezembro de 2025 Em milhares de reais, exceto quando indicado de outra forma

O montante da operação foi de R\$ 4.975 cujo pagamento foi feito em uma parcela à vista, no valor de R\$ 1.492 e o restante será pago em 4 parcelas anuais.

- **Colégio Integrado Cotia Ltda.**

A Companhia, através de sua controlada Sistema Elite de Ensino S.A., adquiriu 100% das quotas do Colégio Integrado Cotia Ltda. em 1 de abril de 2026.

O Colégio Integrado Cotia Ltda. fica localizada em Cotia/SP, com uma base de alunos de aproximadamente 111 estudantes (não auditado).

O montante da operação foi de R\$ 301 cujo pagamento foi feito em uma parcela à vista, no valor de R\$ 150 e o restante será pago em 5 parcelas anuais.

- **Colégio Espaço Potencial Ltda.**

A Companhia, através de sua controlada Sistema Elite de Ensino S.A., adquiriu 100% das quotas do Colégio Espaço Potencial Ltda. em 1 de abril de 2026.

O Colégio Espaço Potencial Ltda. fica localizada em Cotia/SP, com uma base de alunos de aproximadamente 1.578 estudantes (não auditado).

O montante da operação foi de R\$ 28.699 cujo pagamento foi feito em uma parcela à vista, no valor de R\$ 14.350 e o restante será pago em 5 parcelas anuais.

- **Sistema Educacional Morumbi Sul Ltda.**

A Companhia, através de sua controlada Sociedade Educacional Doze de Outubro Ltda., adquiriu 100% das quotas do Sistema Educacional Morumbi Sul Ltda. em 1 de abril de 2026.

O Sistema Educacional Morumbi Sul Ltda. fica localizada em São Paulo/SP, com uma base de alunos de aproximadamente 516 estudantes (não auditado).

O montante da operação foi de R\$ 25.000 cujo pagamento foi feito em uma parcela à vista, no valor de R\$ 10.000 e o restante será pago em 6 parcelas anuais.

- **Colégio Morumbi Sul Ltda.**

A Companhia, através de sua controlada Sociedade Educacional Doze de Outubro Ltda., adquiriu 100% das quotas do Colégio Morumbi Sul Ltda. em 1 de abril de 2026.

O Colégio Morumbi Sul Ltda. fica localizada em São Paulo/SP, com uma base de alunos de aproximadamente 313 estudantes (não auditado).

O montante da operação foi de R\$ 4.000 cujo pagamento foi feito em uma parcela à vista, no valor de R\$ 1.600 e o restante será pago em 6 parcelas anuais.

Aquisição com data de fechamento previstas para Julho de 2026:

- **Centro de Ensino Amazon Ltda.**

A Companhia, através de sua controlada Colégio Vimasa S.A., adquirirá 100% das quotas do Centro de Ensino Amazon Ltda. em 1 de julho de 2026.

O Centro de Ensino Amazon Ltda. fica localizada em Parauapebas/PA, com uma base de alunos de aproximadamente 943 estudantes (não auditado).

O montante da operação será de R\$ 13.000 cujo pagamento será feito em uma parcela à vista, no valor de R\$ 3.679 e o restante será pago em 5 parcelas anuais.

Grupo Salta Educação S.A.

Notas Explicativas

**Notas explicativas da administração às informações trimestrais
no período findo em 31 de dezembro de 2025**
Em milhares de reais, exceto quando indicado de outra forma

- **Escolinha Degraus Ltda.**

A Companhia, através de sua controlada Sistema Elite de Ensino S.A., adquirirá 100% das quotas da Escolinha Degraus Ltda. em 1 de julho de 2026.

A Escolinha Degraus Ltda. fica localizada em Goiânia/GO, com uma base de alunos de aproximadamente 26 estudantes (não auditado).

O montante da operação será de R\$ 1.399 cujo pagamento será feito em uma parcela à vista, no valor de R\$ 560 e o restante será pago em 4 parcelas anuais.

- **Degraus Centro de Estudos Ltda.**

A Companhia, através de sua controlada Sistema Elite de Ensino S.A., adquirirá 100% das quotas da Degraus Centro de Estudos Ltda. em 1 de julho de 2026.

A Degraus Centro de Estudos Ltda. fica localizada em Goiânia/GO, com uma base de alunos de aproximadamente 214 estudantes (não auditado).

O montante da operação será de R\$ 1.574 cujo pagamento será feito em uma parcela à vista, no valor de R\$ 629 e o restante será pago em 4 parcelas anuais.

- **Colégio Essencial Ltda.**

A Companhia, através de sua controlada Sistema Elite de Ensino S.A., adquirirá 100% das quotas do Colégio Essencial Ltda. em 1 de julho de 2026.

O Colégio Essencial Ltda. fica localizado em Goiânia/GO, com uma base de alunos de aproximadamente 143 estudantes (não auditado).

O montante da operação será de R\$ 1.399 cujo pagamento será feito em uma parcela à vista, no valor de R\$ 560 e o restante será pago em 4 parcelas anuais.

- **Livraria Essencial Ltda.**

A Companhia, através de sua controlada Sistema Elite de Ensino S.A., adquirirá 100% das quotas da Livraria Essencial Ltda. em 1 de julho de 2026.

A Livraria Essencial Ltda. fica localizada em Goiânia/GO, com atuação em comércio varejista.

O montante da operação será de R\$ 1.749 cujo pagamento será feito em uma parcela à vista, no valor de R\$ 699 e o restante será pago em 4 parcelas anuais.

- **Centro Educacional Interativo Ltda.**

A Companhia, através de sua controlada Sistema Elite de Ensino S.A., adquirirá 100% das quotas da Centro Educacional Interativo Ltda. em 1 de julho de 2026.

O Centro Educacional Interativo Ltda. fica localizada em São José/SC, com uma base de alunos de aproximadamente 600 estudantes (não auditado).

O montante da operação será de R\$ 5.500 cujo pagamento será feito em uma parcela à vista, no valor de R\$ 1.925 e o restante será pago em 5 parcelas anuais.

- **Colégio Renovação Indaiatuba Ltda.**

A Companhia, através de sua controlada Centro de Ensino Maquiavel Ltda., adquirirá 100% das quotas do Colégio Renovação Indaiatuba Ltda. em 1 de julho de 2026.

O Colégio Renovação Indaiatuba Ltda. fica localizada em Indaiatuba /SP, com uma base de alunos de aproximadamente 1.203 estudantes (não auditado).

Grupo Salta Educação S.A.

Notas Explicativas

**Notas explicativas da administração às informações trimestrais
no período findo em 31 de dezembro de 2025**
Em milhares de reais, exceto quando indicado de outra forma

O montante da operação será de R\$ 48.346 cujo pagamento será feito em uma parcela à vista, no valor de R\$ 19.338 e o restante será pago em 4 parcelas anuais.

- **Colégio Master Indaiatuba Ltda.**

A Companhia, através de sua controlada Centro de Ensino Maquiavel Ltda., adquirirá 100% das quotas do Colégio Master Indaiatuba Ltda. em 1 de julho de 2026.

O Colégio Master Indaiatuba Ltda. fica localizada em Indaiatuba/SP, com uma base de alunos de aproximadamente 393 estudantes (não auditado).

O montante da operação será de R\$ 14.848 cujo pagamento será feito em uma parcela à vista, no valor de R\$ 5.939 e o restante será pago em 4 parcelas anuais.

- **Aruã Educacional Ltda.**

A Companhia, através de sua controlada SOE Operações Escolares S.A., adquirirá 100% das quotas do Aruã Educacional Ltda. em 1 de julho de 2026.

O Aruã Educacional Ltda. fica localizada em Mogi das Cruzes/SP, com uma base de alunos de aproximadamente 580 estudantes (não auditado).

O montante da operação será de R\$ 17.500 cujo pagamento será feito em uma parcela à vista, no valor de R\$ 7.000 e o restante será pago em 5 parcelas anuais.

Grupo Salta Educação S.A.

Notas Explicativas

Notas explicativas da administração às informações trimestrais no período findo em 31 de dezembro de 2025 Em milhares de reais, exceto quando indicado de outra forma

A tabela a seguir resume o total da contraprestação, a alocação do preço das compras determinadas com base no valor justo dos ativos adquiridos e passivos assumidos:

Alocação do ágio									
Aquisições 2026	Total da contra-prestação	Dívida líquida	Contra-prestação contingente	Total da contra-prestação ajustada	Total de ativos identificáveis e passivos assumidos líquidos, ao valor justo	Marca	Relacionamento de cliente	Imposto de renda e contribuição social diferidos	Ágio
Colégio Renovação Indaiatuba Ltda	48.346		4.543	52.889	3.902	9.690	9.172	(6.413)	36.538
Colégio Espaço Potencial Ltda	28.699	(7.150)		21.549	95	4.244	4.017	(2.809)	16.002
Sistema Educacional Morumbi Sul Ltda	25.000	(4.627)	2.586	22.959	500	4.443	4.205	(2.940)	16.751
Escola Moppe Ltda	19.500	(2.064)	1.000	18.436	70	3.633	3.438	(2.404)	13.699
Aruã Educacional Ltda	17.500			17.500	579	3.347	3.168	(2.215)	12.621
Colégio Master Indaiatuba Ltda	14.848		1.395	16.243	1.198	2.976	2.817	(1.970)	11.222
Centro de Ensino Amazon Ltda	13.000			13.000	2.028	2.170	2.054	(1.436)	8.184
Centro Educacional Interativo Ltda	5.500		1.000	6.500	1.275	1.034	978	(684)	3.897
Instituto Educacional Mid Ltda	4.975	(1.699)		3.276	830	484	458	(320)	1.824
Escola Técnica de Americana Ltda	4.975	(1.699)		3.276	830	484	458	(320)	1.824
Colégio Morumbi Sul Ltda	4.000	(740)	414	3.674	80	711	673	(470)	2.680
Livraria Essencial Ltda	1.749		171	1.920	100	360	341	(238)	1.357
Degraus Centro de Estudos Ltda	1.574		154	1.728	590	225	213	(149)	849
Escolinha Degraus Ltda	1.399		137	1.536	80	288	273	(191)	1.086
Colégio Essencial Ltda	1.399		137	1.536	600	185	175	(123)	699
Instituto Educacional Ksm Ltda	450	(154)		296	75	44	41	(29)	165
Colégio Integrado Cotia Ltda	301	(75)		226	1	44	42	(29)	168

Os valores apresentados são uma estimativa inicial da administração, levando em consideração o porte de cada uma dessas aquisições, nosso conhecimento histórico em aquisições de mesmo tamanho, a localização das escolas e os preços negociados. Tanto a alocação inicial quanto o preço negociado pago podem sofrer alterações com a conclusão da alocação do ágio, visto que a Companhia utilizará o prazo de 13 meses para essa conclusão.

Pareceres e Declarações / Declaração dos Diretores sobre as Demonstrações Financeiras

Declaração dos Diretores sobre as Demonstrações Financeiras

DECLARAÇÃO DOS DIRETORES SOBRE AS DEMONSTRAÇÕES FINANCEIRAS E O RELATÓRIO DO AUDITOR INDEPENDENTE

Em cumprimento às disposições constantes nos artigos 27 e 31 da Resolução da Comissão de Valores Mobiliários nº 80, de 29 de março de 2022, conforme alterada, os Diretores da Companhia declaram que (a) revisaram, discutiram e concordaram com as informações financeiras referentes ao período findo em 31 de março de 2026; e (b) revisaram, discutiram e concordaram com a opinião apresentada no relatório de auditoria da Pricewaterhousecoopers Auditores Independentes Ltda., emitido em 07 de maio de 2026, sobre as informações financeiras referentes ao período findo em 31 de março de 2026.

Rio de Janeiro, 07 de maio de 2026.

Bruno Elias Pires Marcelo Fernandes Cintra

Diretor Presidente Diretor Financeiro

Pareceres e Declarações / Declaração dos Diretores sobre o Relatório do Auditor Independente

DECLARAÇÃO DOS DIRETORES SOBRE AS DEMONSTRAÇÕES FINANCEIRAS E O RELATÓRIO DO AUDITOR INDEPENDENTE

Em cumprimento às disposições constantes nos artigos 27 e 31 da Resolução da Comissão de Valores Mobiliários nº 80, de 29 de março de 2022, conforme alterada, os Diretores da Companhia declaram que (a) revisaram, discutiram e concordaram com as informações financeiras referentes ao período findo em 31 de março de 2026; e (b) revisaram, discutiram e concordaram com a opinião apresentada no relatório de auditoria da Pricewaterhousecoopers Auditores Independentes Ltda., emitido em 07 de maio de 2026, sobre as informações financeiras referentes ao período findo em 31 de março de 2026.

Rio de Janeiro, 07 de maio de 2026.

Bruno Elias Pires Marcelo Fernandes Cintra

Diretor Presidente Diretor Financeiro



Grupo Salta Educação S.A.

**Informações Trimestrais - (ITR) em
31 de março de 2026
e relatório sobre a revisão de
informações trimestrais**



Relatório sobre a revisão de informações trimestrais

Aos Administradores e Acionistas
Grupo Salta Educação S.A.

Introdução

Revisamos as informações contábeis intermediárias individuais e consolidadas, do Grupo Salta Educação S.A. ("Companhia"), contidas no Formulário de Informações Trimestrais (ITR) referente ao trimestre findo em 31 de março de 2026, que compreendem o balanço patrimonial em 31 de março de 2026 e as respectivas demonstrações do resultado, do resultado abrangente, das mutações do patrimônio líquido e dos fluxos de caixa para o período de três meses findo nessa data, incluindo as notas explicativas.

A administração é responsável pela elaboração das informações contábeis intermediárias individuais e consolidadas de acordo com o Pronunciamento Técnico CPC 21 - "Demonstração Intermediária" e com a norma internacional de contabilidade IAS 34 - *Interim Financial Reporting*, emitida pelo *International Accounting Standards Board (IASB)*, assim como pela apresentação dessas informações de forma condizente com as normas expedidas pela Comissão de Valores Mobiliários, aplicáveis à elaboração das Informações Trimestrais (ITR). Nossa responsabilidade é a de expressar uma conclusão sobre essas informações contábeis intermediárias com base em nossa revisão.

Alcance da revisão

Conduzimos nossa revisão de acordo com as normas brasileiras e internacionais de revisão de informações intermediárias (NBC TR 2410 - "Revisão de Informações Intermediárias Executada pelo Auditor da Entidade" e ISRE 2410 - *Review of Interim Financial Information Performed by the Independent Auditor of the Entity*, respectivamente). Uma revisão de informações intermediárias consiste na realização de indagações, principalmente às pessoas responsáveis pelos assuntos financeiros e contábeis e na aplicação de procedimentos analíticos e de outros procedimentos de revisão. O alcance de uma revisão é significativamente menor do que o de uma auditoria conduzida de acordo com as normas de auditoria e, conseqüentemente, não nos permitiu obter segurança de que tomamos conhecimento de todos os assuntos significativos que poderiam ser identificados em uma auditoria. Portanto, não expressamos uma opinião de auditoria.

Conclusão

Com base em nossa revisão, não temos conhecimento de nenhum fato que nos leve a acreditar que as informações contábeis intermediárias individuais e consolidadas incluídas nas informações trimestrais acima referidas não foram elaboradas, em todos os aspectos relevantes, de acordo com o CPC 21 e o IAS 34, aplicáveis à elaboração das Informações Trimestrais (ITR), e apresentadas de forma condizente com as normas expedidas pela Comissão de Valores Mobiliários.



Grupo Salta Educação S.A.

Outros assuntos - Demonstrações do Valor Adicionado

As informações trimestrais acima referidas incluem as Demonstrações do Valor Adicionado (DVA), individuais e consolidadas, referentes ao período de três meses findo em 31 de março de 2026, elaboradas sob a responsabilidade da administração da Companhia e apresentadas como informação suplementar para fins do IAS 34. Essas demonstrações foram submetidas a procedimentos de revisão executados em conjunto com a revisão das informações trimestrais, com o objetivo de concluir se elas estão conciliadas com as informações contábeis intermediárias e registros contábeis, conforme aplicável, e se sua forma e conteúdo estão de acordo com os critérios definidos no Pronunciamento Técnico CPC 09 - "Demonstração do Valor Adicionado". Com base em nossa revisão, não temos conhecimento de nenhum fato que nos leve a acreditar que essas demonstrações do valor adicionado não foram elaboradas, em todos os aspectos relevantes, segundo os critérios definidos nesse Pronunciamento Técnico e de forma consistente em relação às informações contábeis intermediárias individuais e consolidadas tomadas em conjunto.

Rio de Janeiro, 7 de maio de 2026

PricewaterhouseCoopers
Auditores Independentes Ltda.
CRC 2SP000160/F-5

DocuSigned by
Caren Henriete Macohin
Assinado por: Caren Henriete Macohin 2145411796
CPF: 01454117966
Certificado de Assinatura: 07 May 2026 11:42 BRT
O: ICP-Brasil, OU: Certificado Digital PF A1
C: BR
E-mail: AC_Singulart@Multiple
#12E8F071FE0435

Caren Henriete Macohin
Contadora CRC 1PR038429/O-3 "T" SC

Certificate Of Completion

Envelope Id: EF122274-2AB1-4459-BA8B-3870A36E0F73

Status: Completed

Subject: Complete with Docusign: GRUPOSALTAEDUCACAOMAR26.ITR.pdf

LoS / Área: Assurance (Audit, CMAAS)

Tipo de Documento: Relatórios ou Deliverables

Source Envelope:

Document Pages: 93

Signatures: 1

Envelope Originator:

Certificate Pages: 2

Initials: 0

Nayara Klopper

AutoNav: Enabled

Avenida Brigadeiro Faria Lima, 3732, 16º e 17º

Envelopeld Stamping: Enabled

andares, Edifício Adalmiro Dellape Baptista B32, Itai

Time Zone: (UTC-03:00) Brasilia

São Paulo, São Paulo 04538-132

nayara.klopper@pwc.com

IP Address: 201.56.5.228

Record Tracking

Status: Original

07 May 2026 | 17:30

Holder: Nayara Klopper

nayara.klopper@pwc.com

Location: DocuSign

Status: Original

07 May 2026 | 17:42

Holder: CEDOC Brasil

BR_Sao-Paulo-Arquivo-Atendimento-Team

Location: DocuSign

@pwc.com

Signer Events

Cáren Henriete Macohin

caren.macohin@pwc.com

PwC

Security Level: Email, Account Authentication (None), Digital Certificate

Signature Provider Details:

Signature Type: ICP-Brasil

Issuer: AC SyngularID Multipla

Subject: CN=Caren Henriete Macohin:01454117966

Signature

DocuSigned by:

Cáren Henriete Macohin
910EEF671FE0435...

Timestamp

Sent: 07 May 2026 | 17:30

Viewed: 07 May 2026 | 17:40

Signed: 07 May 2026 | 17:42

Signature Adoption: Pre-selected Style

Using IP Address: 134.238.160.200

Certificate policy:

[1]Certificate Policy:

Policy Identifier=2.16.76.1.2.1.133

[1,1]Policy Qualifier Info:

Policy Qualifier Id=CPS

Qualifier:

<http://syngularid.com.br/repositorio/ac-syngularid-multipla/dpc/dpc-ac-syngularID-multipla.pdf>

Electronic Record and Signature Disclosure:

Not Offered via Docusign

In Person Signer Events

Signature

Timestamp

Editor Delivery Events

Status

Timestamp

Agent Delivery Events

Status

Timestamp

Intermediary Delivery Events

Status

Timestamp

Certified Delivery Events

Status

Timestamp

Carbon Copy Events

Status

Timestamp

Nayara Klopper

nayara.klopper@pwc.com

Security Level: Email, Account Authentication (None)

COPIED

Sent: 07 May 2026 | 17:42

Viewed: 07 May 2026 | 17:42

Signed: 07 May 2026 | 17:42

Carbon Copy Events	Status	Timestamp
---------------------------	---------------	------------------

Electronic Record and Signature Disclosure:
Not Offered via DocuSign

Witness Events	Signature	Timestamp
-----------------------	------------------	------------------

Notary Events	Signature	Timestamp
----------------------	------------------	------------------

Envelope Summary Events	Status	Timestamps
--------------------------------	---------------	-------------------

Envelope Sent	Hashed/Encrypted	07 May 2026 17:30
Certified Delivered	Security Checked	07 May 2026 17:40
Signing Complete	Security Checked	07 May 2026 17:42
Completed	Security Checked	07 May 2026 17:42

Payment Events	Status	Timestamps
-----------------------	---------------	-------------------