



Sistema Elite de Ensino S.A.

**Demonstrações financeiras em
31 de dezembro de 2025
e relatório do auditor independente**



Relatório do auditor independente sobre as demonstrações financeiras

Aos Administradores e Acionistas
Sistema Elite de Ensino S.A.

Opinião

Examinamos as demonstrações financeiras do Sistema Elite de Ensino S.A. ("Companhia"), que compreendem o balanço patrimonial em 31 de dezembro de 2025 e as respectivas demonstrações do resultado, do resultado abrangente, das mutações do patrimônio líquido e do fluxo de caixa para o exercício findo nessa data, bem como as correspondentes notas explicativas, incluindo as políticas contábeis materiais e outras informações elucidativas.

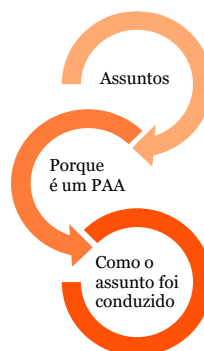
Em nossa opinião, as demonstrações financeiras acima referidas apresentam adequadamente, em todos os aspectos relevantes, a posição patrimonial e financeira da Companhia em 31 de dezembro de 2025, o desempenho de suas operações e os seus fluxos de caixa para o exercício findo nessa data, de acordo com as práticas contábeis adotadas no Brasil e as normas contábeis internacionais (IFRS *Accounting Standards*) emitidas pelo *International Accounting Standards Board* (IASB).

Base para opinião

Nossa auditoria foi conduzida de acordo com as normas brasileiras e internacionais de auditoria. Nossas responsabilidades, em conformidade com tais normas, estão descritas na seção intitulada "Responsabilidades do auditor pela auditoria das demonstrações financeiras". Somos independentes em relação à Companhia, de acordo com os princípios éticos relevantes previstos no Código de Ética Profissional do Contador e nas normas profissionais emitidas pelo Conselho Federal de Contabilidade, aplicáveis a auditorias de demonstrações financeiras de entidades de interesse público no Brasil, e cumprimos com as demais responsabilidades éticas conforme essas normas. Acreditamos que a evidência de auditoria obtida é suficiente e apropriada para fundamentar nossa opinião.

Principais Assuntos de Auditoria

Principais Assuntos de Auditoria (PAA) são aqueles que, em nosso julgamento profissional, foram os mais significativos em nossa auditoria do exercício corrente. Esses assuntos foram tratados no contexto de nossa auditoria das demonstrações financeiras como um todo e na formação de nossa opinião sobre essas demonstrações financeiras e, portanto, não expressamos uma opinião separada sobre esses assuntos.





Sistema Elite de Ensino S.A.

Porque é um PAA	Como o assunto foi conduzido em nossa auditoria
<p>Reconhecimento de receitas com serviços educacionais (Notas 2.20 e 20)</p> <p>Conforme descrito na Nota 21, no exercício findo em 31 de dezembro de 2025, a Companhia apresentou receita de venda de material didático e prestação de serviços educacionais, líquidas de tributos, no montante de R\$ 371.678 mil.</p> <p>A principal fonte de receita da Companhia advém da prestação de serviços educacionais, composta, basicamente, pela mensalidade de colégios e cursos preparatórios.</p> <p>Tendo em vista o volume e o elevado nível de pulverização das transações de receitas da Companhia, a avaliação sobre a integridade do cadastro de alunos ativos nos demandou grande esforço de auditoria. Dessa forma, consideramos esse tema como um principal assunto de auditoria.</p>	<p>Nossos principais procedimentos de auditoria em resposta a esse assunto consideraram, entre outros:</p> <p>Entendimento do ambiente de controles internos relevantes relacionados ao processo de reconhecimento de receitas de mensalidades de alunos, bem como do ambiente de tecnologia que suporta a estrutura de controles internos da Companhia.</p> <p>Avaliamos a integridade dos dados incluídos nas bases de faturamento, por meio do reprocessamento das bases analíticas extraídas do sistema operacional, e a sua reconciliação com os registros contábeis.</p> <p>Aplicamos, em base amostral, testes de transações sobre as receitas ao longo de todo o exercício, inspecionando os contratos firmados com alunos, documentos de faturamento, comprovantes de recebimentos subsequentes, entre outros documentos aplicáveis às circunstâncias.</p> <p>Adicionalmente, também em base amostral, aplicamos testes sobre os recebíveis vencidos e a vencer da Companhia, obtendo evidências sobre os recebimentos financeiros, bem como sobre as efetivas atividades curriculares de alunos, inspecionando documentações acadêmicas como boletins escolares, relatórios de presença em aula, dentre outros aplicáveis às circunstâncias.</p> <p>Os resultados desses procedimentos são consistentes com as informações divulgadas nas demonstrações financeiras.</p>
<p>Estimativa adotadas na mensuração da provisão para perda de créditos esperadas do contas a receber de clientes (Notas 2.8 e 6)</p> <p>A Companhia revisa periodicamente a sua carteira de contas a receber de clientes, com o objetivo de estimar a provisão para perdas de</p>	<p>Em resposta a este assunto, nossos procedimentos de auditoria incluíram, entre outros:</p>



Sistema Elite de Ensino S.A.

Porque é um PAA	Como o assunto foi conduzido em nossa auditoria
<p>créditos esperadas. A Companhia aplica a abordagem simplificada conforme permitido pelo IFRS 9/CPC 48 e, por isso, reconhece as perdas esperadas ao longo da vida útil a partir do reconhecimento inicial dos recebíveis. Conforme descrito na Nota 6, o saldo da provisão para perdas de créditos esperadas do contas a receber de clientes em 31 de dezembro de 2025 é de R\$ 76.242 mil.</p> <p>A abordagem simplificada é baseada em premissas sobre o risco de inadimplência e nas taxas de perdas esperadas. O Grupo aplica julgamento para estabelecer essas premissas e para selecionar os dados para o cálculo do <i>impairment</i>, com base no histórico da Companhia, nas condições existentes de mercado e nas estimativas futuras ao final de cada exercício</p> <p>Tendo em vista o grau de julgamento envolvido e as premissas críticas utilizadas na mensuração da estimativa, bem como o impacto que suas oscilações podem trazer às demonstrações financeiras da Companhia, consideramos este tema como um principal assunto de auditoria.</p>	<p>O entendimento do ambiente de controles internos relevantes ao processo de mensuração da provisão para perdas de créditos esperadas do contas a receber de clientes.</p> <p>Efetuamos, por amostragem, testes da integridade dos dados da base histórica de recebíveis utilizada para determinação dos percentuais de perdas esperadas, recalculando as taxas de perdas esperadas e comparando com aquelas definidas pela administração, por faixa de vencimento.</p> <p>Efetuamos testes sobre a razoabilidade das principais premissas no modelo utilizado pela administração para determinação da provisão registrada. Efetuamos, também, a validação da posição dos recebíveis em aberto, por faixa de vencimento, em 31 de dezembro de 2025, que foi base para aplicação dos critérios de mensuração da provisão.</p> <p>Adicionalmente, os nossos procedimentos de auditoria incluíram a discussão da evolução dos saldos e da consistência dos critérios para o exercício corrente junto à administração. Revisamos as divulgações nas demonstrações financeiras em relação aos requisitos do IFRS 9 - <i>Financial Instruments</i> e do CPC 48 - "Instrumentos Financeiros", bem como, a consistência dessas divulgações com as informações obtidas em nossa auditoria.</p> <p>Consideramos que os julgamentos e premissas críticas adotados pela administração para mensuração da provisão para perdas de créditos esperadas de clientes são razoáveis e as divulgações em notas explicativas são consistentes com dados e informações obtidas.</p>
<p>Combinação de negócios (Nota 2.3)</p> <p>Conforme descrito na Nota 2.3, durante o exercício findo em 31 de dezembro de 2025, a Companhia adquiriu o controle acionário de empresas que atuam no setor de educação. Nos termos das normas contábeis CPC 15 (R1) - "Combinação de Negócios" e IFRS 3 - <i>Business Combination</i>, quaisquer diferenças entre a</p>	<p>Nossos principais procedimentos de auditoria em resposta a esse assunto consideraram, entre outros:</p> <p>Entendimento do ambiente de controles internos relevantes ao processo de aquisição de controladas.</p>



Sistema Elite de Ensino S.A.

Porque é um PAA	Como o assunto foi conduzido em nossa auditoria
<p>contraprestação transferida para a aquisição de controladas e o valor justo dos ativos líquidos identificáveis adquiridos, são contabilizadas como ágio fundamentado em rentabilidade futura (<i>goodwill</i>). Em caso de identificação de ganho por compra vantajosa, esse ganho é reconhecido como receita no resultado do exercício.</p> <p>Devido ao alto grau de julgamento e complexidade envolvido no tema, além do uso de premissas críticas na mensuração do valor justo dos ativos líquidos identificáveis adquiridos, consideramos esse tema como um principal assunto de auditoria.</p>	<p>Efetuamos, em base amostral, a leitura dos contratos de compra e venda das adquiridas, bem como do laudo de alocação do preço de compra utilizado na determinação do valor justo dessas investidas, elaborado por avaliador externo contratado pela Companhia.</p> <p>Com apoio de nossos especialistas em finanças corporativas, avaliamos a razoabilidade da metodologia e das premissas relevantes incluídas no modelo elaborado pelo avaliador externo, comparando-as com informações históricas disponíveis, com dados observáveis de mercado e com os contratos de compra e venda das adquiridas. Também testamos a coerência lógica e consistência aritmética do modelo preparado.</p> <p>Adicionalmente, com o apoio de nossos especialistas em mercados de capitais e consultoria contábil, confirmamos que as informações divulgadas nas notas explicativas das demonstrações financeiras estão em conformidade com os requisitos de divulgação estabelecidos pelo IFRS 3/CPC 15.</p> <p>Nossos procedimentos incluíram a avaliação da competência técnica, habilidade e objetividade do avaliador externo contratado pela Companhia para a avaliação ao valor justo dos ativos líquidos identificáveis adquiridos.</p> <p>Consideramos que os julgamentos e premissas críticas adotados pela administração no cálculo do valor justo dos ativos líquidos das investidas adquiridas são razoáveis e as divulgações em notas explicativas são consistentes com dados e informações obtidas.</p>

Responsabilidades da administração e da governança pelas demonstrações financeiras

A administração da Companhia é responsável pela elaboração e adequada apresentação das demonstrações financeiras de acordo com as práticas contábeis adotadas no Brasil e as normas contábeis internacionais (IFRS *Accounting Standards*) emitidas pelo *International Accounting Standards Board* (IASB), e pelos controles internos que ela determinou como necessários para permitir a elaboração de demonstrações financeiras livres de distorção relevante, independentemente se causada por fraude ou erro.



Sistema Elite de Ensino S.A.

Na elaboração das demonstrações financeiras, a administração é responsável pela avaliação da capacidade de a Companhia continuar operando, divulgando, quando aplicável, os assuntos relacionados com a sua continuidade operacional e o uso dessa base contábil na elaboração das demonstrações financeiras, a não ser que a administração pretenda liquidar a Companhia ou cessar suas operações, ou não tenha nenhuma alternativa realista para evitar o encerramento das operações.

Os responsáveis pela governança da Companhia são aqueles com responsabilidade pela supervisão do processo de elaboração das demonstrações financeiras.

Responsabilidades do auditor pela auditoria das demonstrações financeiras

Nossos objetivos são obter segurança razoável de que as demonstrações financeiras, tomadas em conjunto, estão livres de distorção relevante, independentemente se causada por fraude ou erro, e emitir relatório de auditoria contendo nossa opinião. Segurança razoável é um alto nível de segurança, mas não uma garantia de que a auditoria realizada de acordo com as normas brasileiras e internacionais de auditoria sempre detectam as eventuais distorções relevantes existentes. As distorções podem ser decorrentes de fraude ou erro e são consideradas relevantes quando, individualmente ou em conjunto, possam influenciar, dentro de uma perspectiva razoável, as decisões econômicas dos usuários tomadas com base nas referidas demonstrações financeiras.

Como parte de uma auditoria realizada de acordo com as normas brasileiras e internacionais de auditoria, exercemos julgamento profissional e mantemos ceticismo profissional ao longo da auditoria. Além disso:

- Identificamos e avaliamos os riscos de distorção relevante nas demonstrações financeiras, independentemente se causada por fraude ou erro, planejamos e executamos procedimentos de auditoria em resposta a tais riscos, bem como obtemos evidência de auditoria apropriada e suficiente para fundamentar nossa opinião. O risco de não detecção de distorção relevante resultante de fraude é maior do que o proveniente de erro, já que a fraude pode envolver o ato de burlar os controles internos, conluio, falsificação, omissão ou representações falsas intencionais.
- Obtemos entendimento dos controles internos relevantes para a auditoria para planejarmos procedimentos de auditoria apropriados às circunstâncias, mas não com o objetivo de expressarmos opinião sobre a eficácia dos controles internos da Companhia.
- Avaliamos a adequação das políticas contábeis utilizadas e a razoabilidade das estimativas contábeis e respectivas divulgações feitas pela administração.
- Concluimos sobre a adequação do uso, pela administração, da base contábil de continuidade operacional e, com base nas evidências de auditoria obtidas, se existe incerteza relevante em relação a eventos ou condições que possam levantar dúvida significativa em relação à capacidade de continuidade operacional da Companhia. Se concluirmos que existe incerteza relevante, devemos chamar atenção em nosso relatório de auditoria para as respectivas divulgações nas demonstrações financeiras ou incluir modificação em nossa opinião, se as divulgações forem inadequadas. Nossas conclusões estão fundamentadas nas evidências de auditoria obtidas até a data de nosso relatório.



Sistema Elite de Ensino S.A.


Todavia, eventos ou condições futuras podem levar a Companhia a não mais se manter em continuidade operacional.

- Avaliamos a apresentação geral, a estrutura e o conteúdo das demonstrações financeiras, inclusive as divulgações e se essas demonstrações financeiras representam as correspondentes transações e os eventos de maneira compatível com o objetivo de apresentação adequada.
- Planejamos e executamos a auditoria do grupo para obter evidência de auditoria apropriada e suficiente referente às informações financeiras das controladas como base para formar uma opinião sobre as demonstrações financeiras da Companhia. Somos responsáveis pela direção, supervisão e revisão do trabalho de auditoria realizado para os propósitos da auditoria do grupo e, conseqüentemente, pela opinião de auditoria.

Comunicamo-nos com os responsáveis pela governança a respeito, entre outros aspectos, do alcance e da época dos trabalhos de auditoria planejados e das constatações significativas de auditoria, inclusive as deficiências significativas nos controles internos que, eventualmente, tenham sido identificadas durante nossos trabalhos.

Dos assuntos que foram objeto de comunicação com os responsáveis pela governança, determinamos aqueles que foram considerados como mais significativos na auditoria das demonstrações financeiras do exercício corrente e que, dessa maneira, constituem os Principais Assuntos de Auditoria. Descrevemos esses assuntos em nosso relatório de auditoria, a menos que lei ou regulamento tenha proibido divulgação pública do assunto, ou quando, em circunstâncias extremamente raras, determinarmos que o assunto não deve ser comunicado em nosso relatório porque as conseqüências adversas de tal comunicação podem, dentro de uma perspectiva razoável, superar os benefícios da comunicação para o interesse público.

Rio de Janeiro, 27 de março de 2026


PricewaterhouseCoopers
Auditores Independentes Ltda.
CRC 2SP000160/F-5

DocuSigned by
Caren Henriete Macohin
Assinado por: Caren Henriete Macohin 01454117966
CPF: 01454117966
Data/Hora da Assinatura: 27 March 2026 | 17:41 BRT
© ICP-Brasil. OU: Certificado Digital PF A1
Emissor: AC: SyngularID Multipla

Caren Henriete Macohin
Contadora CRC 1PR038429/O-3 "T" SC

Sistema Elite de Ensino S.A.

Balancos patrimoniais em 31 de dezembro Em milhares de reais

Ativo	2025	2024	Passivo e patrimônio líquido	2025	2024
Circulante			Circulante		
Caixa e equivalentes de caixa (Nota 5)	1.641	2.230	Fornecedores	7.396	7.746
Títulos e valores mobiliários (Nota 5)	29.261	28.336	Obrigações trabalhistas (Nota 13)	25.882	24.703
Contas a receber de clientes (Nota 6)	30.928	31.900	Obrigações tributárias (Nota 14)	3.525	3.298
Estoques (Nota 7)	3.577	4.173	Adiantamento de clientes	18.509	13.935
Impostos a recuperar (Nota 8)	16.570	14.872	Arrendamentos (Nota 15)	16.724	14.243
Adiantamento diversos	1.209	3.664	Aquisição de participações societárias (Nota 16)	11.219	8.843
Despesas antecipadas	3.795	2.842	Empréstimos e financiamentos (Nota 17)	20.946	21.332
	<u>86.981</u>	<u>88.017</u>		<u>104.201</u>	<u>94.100</u>
Não circulante			Não circulante		
Realizável a longo prazo			Aquisição de participações societárias (Nota 16)	26.321	20.229
Depósito judicial (Nota 18)	4.081	2.917	Partes relacionadas (Nota 9)	4.199	29.874
Partes relacionadas (Nota 9)	7.391	9.997	Arrendamentos (Nota 15)	42.189	54.518
Imposto de renda e contribuição social diferidos (Nota 23)	34.463	34.067	Empréstimos e financiamentos (Nota 17)		20.000
Outras contas a receber	2.109	1.566	Provisão de desmobilização	23.548	20.081
	<u>48.044</u>	<u>48.547</u>	Provisões para causas judiciais (Nota 18)	3.573	2.673
			Participação em passivo a descoberto – controladas (Nota 10)	1.550	1.822
				<u>101.380</u>	<u>149.197</u>
Investimentos (Nota 10)	213.167	182.947	Patrimônio líquido (Nota 19)		
Imobilizado (Nota 11)	100.959	89.949	Capital social	450.964	409.774
Intangível (Nota 12)	74.939	64.994	Reservas de capital	(1.168)	5.025
Ativos de direito de uso (Nota 15)	61.175	66.927	Outros resultados abrangentes	184	184
	<u>450.240</u>	<u>404.817</u>	Prejuízos acumulados	(70.296)	(116.899)
				<u>379.684</u>	<u>298.084</u>
Total do ativo	<u>585.265</u>	<u>541.381</u>	Total do passivo e patrimônio líquido	<u>585.265</u>	<u>541.381</u>

As notas explicativas da administração são parte integrante das demonstrações financeiras.

Sistema Elite de Ensino S.A.**Demonstração do resultado****Exercícios findos em 31 de dezembro****Em milhares de reais, exceto lucro por ação**

	<u>2025</u>	<u>2024</u>
Receita líquida das atividades (Nota 20)	371.678	347.389
Custo dos serviços prestados e produtos vendidos (Nota 21)	<u>(202.350)</u>	<u>(173.706)</u>
Resultado bruto	169.328	173.683
Despesas comerciais (Nota 21)	(40.628)	(46.604)
Despesas administrativas (Nota 21)	(94.407)	(92.591)
Outras receitas (despesas) operacionais	352	(288)
Resultado de equivalência patrimonial (Nota 10)	<u>27.757</u>	<u>14.819</u>
Resultado operacional	62.402	49.019
Receitas financeiras (Nota 22)	8.494	2.931
Despesas financeiras (Nota 22)	<u>(23.725)</u>	<u>(30.598)</u>
Resultado financeiro	<u>(15.231)</u>	<u>(27.667)</u>
Resultado antes do imposto de renda e da contribuição social	47.171	21.352
Imposto corrente sobre o lucro do exercício (Nota 23)	(686)	(2.758)
Impostos diferidos (Nota 23)	<u>118</u>	<u>19.999</u>
Imposto de renda e contribuição social correntes e diferidos (Nota 23)	<u>(568)</u>	<u>17.241</u>
Lucro do exercício	46.603	38.593

As notas explicativas da administração são parte integrante das demonstrações financeiras.

Sistema Elite de Ensino S.A.**Demonstração do resultado abrangente****Exercícios findos em 31 de dezembro****Em milhares de reais**

	<u>2025</u>	<u>2024</u>
Lucro do exercício	<u>46.603</u>	<u>38.593</u>
Outros resultados abrangentes	<u> </u>	<u> </u>
Resultado abrangente do exercício	<u>46.603</u>	<u>38.593</u>

As notas explicativas da administração são parte integrante das demonstrações financeiras.

Sistema Elite de Ensino S.A.**Demonstração das mutações do patrimônio líquido****Exercícios findos em 31 de dezembro****Em milhares de reais**

	Reserva de capital			Lucros/ Prejuízos acumulados	Total
	Capital social	Reserva especial de ágio	Outros resultados abrangentes		
Saldos em 31 de dezembro de 2023	354.491	5.025	184	(155.492)	204.208
Aumento de Capital (Nota 19 (b))	55.283				55.283
Lucro do exercício				38.593	38.593
Saldos em 31 de dezembro de 2024	409.774	5.025	184	(116.899)	298.084
Aumento de Capital (Nota 19 (b))	41.190				41.190
Lucro do exercício				46.603	46.603
Juros sobre Capital Próprio propostos		(6.193)			(6.193)
Saldos em 31 de dezembro de 2025	450.964	(1.168)	184	(70.296)	379.684

As notas explicativas da administração são parte integrante das demonstrações financeiras.

Sistema Elite de Ensino S.A.**Demonstração dos fluxos de caixa
Exercícios findos em 31 de dezembro
Em milhares de reais**

	2025	2024
Fluxos de caixa das atividades operacionais		
Lucro do exercício antes do imposto de renda e da contribuição social	47.171	21.352
Ajustes de conciliação:		
Depreciação (Notas 11 e 15)	32.890	28.537
Amortização de ativo intangível (Notas 10 e 12)	5.851	6.195
Juros de compromissos por aquisições de participações societárias (Nota 16)	1.375	1.458
Juros de empréstimos e financiamentos (Nota 17)	4.478	6.085
Resultado de equivalência patrimonial (Nota 10)	(27.757)	(14.819)
Ganho na alienação de Investimento		(408)
Juros sobre arrendamentos (Nota 15)	9.336	8.427
Provisão para perdas de crédito esperadas (Notas 6 (b) e 21)	25.469	32.836
Provisão para perdas tributárias, trabalhistas e cíveis (Nota 18 (a))	1.486	(592)
Juros sobre provisão para perdas tributárias, trabalhistas e cíveis (Nota 18 (a))	156	1.089
Custo de transação de empréstimos do exercício (Nota 17)	132	
	<u>100.587</u>	<u>90.160</u>
Acréscimos (decrécimo) em ativos e passivos		
Títulos e valores mobiliários/ Fundo exclusivo	(925)	(17.215)
Contas a receber de clientes	(24.190)	(37.179)
Outras contas a receber	(543)	375
Estoques	637	1.550
Tributos a recuperar	(504)	(507)
Adiantamento diversos	2.725	295
Despesas antecipadas	18.075	(320)
Depósitos judiciais	(524)	1.598
Salários e encargos sociais	1.179	1.098
Impostos a recolher	10.594	5.456
Adiantamento de clientes	4.106	8.141
Provisão de Desmobilização	(2.560)	(194)
Provisões para causas judiciais	(1.103)	(587)
Fornecedores	(2.005)	1.113
	<u>105.549</u>	<u>53.784</u>
Caixa líquido gerado pelas operações	<u>105.549</u>	<u>53.784</u>
Imposto de renda e contribuição social pagos	(12.273)	(6.679)
Juros pagos de empréstimo (Nota 17)	(4.996)	(6.939)
	<u>88.280</u>	<u>40.166</u>
Caixa líquido gerado pelas atividades operacionais	<u>88.280</u>	<u>40.166</u>
Fluxos de caixa das atividades de investimentos		
Caixa obtido na incorporação de empresa	5.106	234
Aquisição de imobilizado (Nota 11)	(20.324)	(19.115)
Aquisição de intangível (Nota 12)	(402)	(2.833)
Adiantamento para futuro aumento de capital	(24.306)	(16.531)
Liquidação de compromissos por aquisições de participações societárias (Nota 16)	(14.329)	(22.830)
	<u>(54.255)</u>	<u>(61.075)</u>
Caixa líquido aplicado nas atividades de investimento	<u>(54.255)</u>	<u>(61.075)</u>
Fluxos de caixa das atividades de financiamentos		
Amortização de empréstimos e financiamentos (Nota 17)	(20.000)	(20.000)
Captação (amortização) de mútuos partes relacionadas	(19.684)	15.080
Arrendamentos pagos (Nota 15)	(30.856)	(29.259)
Juros sobre Capital Próprio	(5.264)	
Aumento de Capital (Nota 19 (b))	41.190	55.283
	<u>(34.614)</u>	<u>21.104</u>
Caixa líquido gerado (aplicado nas) pelas atividades de financiamentos	<u>(34.614)</u>	<u>21.104</u>
Aumento (redução) de caixa e equivalentes de caixa	<u>(589)</u>	<u>195</u>
Caixa e equivalentes de caixa		
No início do exercício	2.230	2.035
No final do exercício	<u>1.641</u>	<u>2.230</u>
	<u>(589)</u>	<u>195</u>

As notas explicativas da administração são parte integrante das demonstrações financeiras.

Sistema Elite de Ensino S.A.

Notas explicativas da administração às demonstrações financeiras em 31 de dezembro de 2025

Em milhares de reais, exceto quando indicado de outra forma

1 Contexto operacional

O Sistema Elite de Ensino S.A. (a "Companhia" ou "Sistema Elite") é uma empresa de capital fechado, com sede na cidade do Rio de Janeiro, Rio de Janeiro, Brasil. A Companhia é uma subsidiária integral do Grupo Salta Educação S.A. e atua, em conjunto com as suas controladas, em três principais segmentos de negócio relacionados à prestação de serviços educacionais:

- Educação regular (ensino infantil, ensino fundamental e médio).
- Cursos livres (cursos preparatórios para concursos militares, vestibulares etc.).
- Venda de material didático.s

Em 31 de dezembro de 2025, o Capital Circulante Líquido da Companhia é de R\$ (17.220) (No exercício findo em 31 de dezembro de 2024 foi de R\$ (6.083)). O Capital Circulante negativo ocorre quando os passivos circulantes superam os ativos circulantes. Apesar desse cenário, a Companhia mantém um crescimento operacional contínuo, tem reduzido seu endividamento líquido e fortalecido a sua geração de caixa, a qual será utilizada para a liquidação de suas obrigações e investimentos em novas unidades.

A emissão dessas demonstrações financeiras foi autorizada pela Administração em 27 de março de 2026.

2 Resumo das políticas contábeis materiais

As políticas contábeis materiais aplicadas na preparação dessas demonstrações financeiras estão definidas abaixo ou nas notas das respectivas rubricas. Essas políticas foram aplicadas de modo consistente nos exercícios apresentados, salvo disposição em contrário.

2.1 Base de preparação

As demonstrações financeiras foram preparadas conforme as práticas contábeis adotadas no Brasil, incluindo os pronunciamentos, interpretações e orientações emitidos pelo Comitê de Pronunciamentos Contábeis (CPC) e as normas contábeis internacionais (IFRS® *Accounting Standards*), emitidas pelo *International Accounting Standards Board* (IASB), incluindo as interpretações emitidas pelo *IFRS Interpretations Committee* (IFRIC® *Interpretations*) ou pelo seu órgão antecessor, *Standing Interpretations Committee* (SIC® *Interpretations*) e evidenciam todas as informações relevantes próprias das demonstrações financeiras, e somente elas, as quais estão consistentes com as utilizadas pela administração na sua gestão.

As demonstrações financeiras foram preparadas considerando o custo histórico como base de valor, que, no caso de determinados ativos e passivos financeiros, tem seu custo ajustado para refletir a mensuração ao valor justo.

Conforme descrito na Nota 2.2, a Companhia optou por não apresentar demonstrações financeiras consolidadas, nos termos do CPC 36 - Demonstrações Consolidadas.

2.2 Demonstrações financeiras consolidadas

Conforme permitido pelo CPC 36 – Demonstrações Consolidadas, a Companhia optou por não apresentar demonstrações financeiras consolidadas, considerando que:

- A sua controladora Grupo Salta Educação S.A. elabora demonstrações financeiras consolidadas, que inclui as demonstrações financeiras da Companhia, conforme as práticas contábeis adotadas no Brasil, incluindo os pronunciamentos do CPC. A controladora não fez

Sistema Elite de Ensino S.A.

Notas explicativas da administração às demonstrações financeiras em 31 de dezembro de 2025

Em milhares de reais, exceto quando indicado de outra forma

qualquer objeção à não apresentação de demonstrações financeiras consolidadas por parte da Companhia.

- Os instrumentos de dívida e patrimoniais não são negociados publicamente (bolsa de valores ou mercado de balcão).
- A Companhia não arquivou e nem está em processo de arquivamento das suas demonstrações financeiras na Comissão de Valores Mobiliários - CVM.

As demonstrações financeiras incluem as operações da Companhia e das sociedades controladas relacionadas a seguir:

Controladas	Tipo de negócio	2025	2024
Diretas			
Sociedade Educacional Colorindo o Mundo Ltda.	Serviços Educacionais	100%	100%
Centro de Educação Infantil Novo Mundo Ltda.	Serviços Educacionais	100%	100%
Mabe - Moderna Associação Brasileira de Ensino Médio Ltda.	Serviços Educacionais	100%	100%
Sociedade Educacional Contemporâneo Ltda.	Serviços Educacionais	100%	100%
Centro Educacional Elite Ltda.	Serviços Educacionais	100%	100%
Colégio Corujinha Ltda.	Serviços Educacionais	100%	100%
Centro Educacional Barreiros Ltda.	Serviços Educacionais	100%	100%
Colégio CEB Ltda.	Serviços Educacionais	100%	100%
Tesla Cursos Ltda.	Serviços Educacionais	100%	100%
Colégio Integrado Monteiro Lobato Ltda.	Serviços Educacionais	100%	100%
Escola Fundamental Alegria Viver Soc. Unip Ltda.	Serviços Educacionais	100%	100%
Instituto de Educação União Brasileira Ltda.	Serviços Educacionais	100%	100%
Colégio Ideal Ltda. – Elite Santo André	Serviços Educacionais	100%	100%
Colégio Seletivo Ltda.	Serviços Educacionais	100%	100%
Colégio 2B Ltda.	Serviços Educacionais	100%	100%
Educar Sistema de Ensino Ltda.	Serviços Educacionais	100%	100%
Aprender Sistema de Ensino Ltda.	Serviços Educacionais	100%	100%
Instituto Fênix de Cultura e Educação Ltda.	Serviços Educacionais	100%	100%
Toffano Serviços Educacionais S/S Ltda.	Serviços Educacionais	100%	100%
Instituto de Educação Ângelo Cremonetti Ltda.	Serviços Educacionais	100%	100%
Instituto de Educação Magistral Ltda.	Serviços Educacionais	100%	100%
Instituto de Educação Terceiro Milênio Ltda.	Serviços Educacionais	100%	100%
Colégio Cidade Itatiba Ltda.	Serviços Educacionais	100%	100%
Instituto Integrado de Educação Ltda.	Serviços Educacionais	100%	100%
Instituto de Ensino São Rafael Ltda.	Serviços Educacionais	100%	100%
Idesa - Instituto de Ensino Santo Antônio Ltda.	Serviços Educacionais	100%	100%
Luis Eduardo Pinho Saud	Serviços Educacionais	100%	100%
Carlos Alberto Pinho Saud Taubaté	Serviços Educacionais	100%	100%
Ação & Educação Ltda.	Serviços Educacionais	100%	100%
Centro Educacional Roda Pião Ltda.	Serviços Educacionais	100%	100%
Colégio Itaquera Ltda.	Serviços Educacionais	100%	100%
Escola Nova Cachoeirinha Ltda.	Serviços Educacionais	100%	100%
Sociedade Educacional de Suzano Ltda.	Serviços Educacionais	100%	100%
Colégio e Pré Escola Pan Terra Ltda.	Serviços Educacionais	100%	100%
Colégio Pan Terra Ltda.	Serviços Educacionais	100%	100%
Elite Educação e Cultura Ltda.	Serviços Educacionais	100%	100%
Colégio Dourado Ltda.	Serviços Educacionais	100%	100%

Alinhado com a estratégia de reestruturação societária da Companhia, no exercício findo em 31 de dezembro de 2025 as sociedades a seguir foram 100% incorporadas pela sua controladora:

Controladas incorporadas	Tipo de negócio	2025	2024
Agility Educacional Ltda.	Serviços Educacionais		100%
Instituto de Educação Infantil Reino da Fantasia Ltda.	Serviços Educacionais		100%
Atopp Brasil Serviços Educacionais Ltda.	Serviços Educacionais		100%
Centro Educacional N. I. E. Ltda.	Serviços Educacionais		100%
Centro Educacional Promissor Ltda.	Serviços Educacionais		100%
Juliana Barquette Saud Kako Ltda.	Comércio de material didático		100%

Sistema Elite de Ensino S.A.

Notas explicativas da administração às demonstrações financeiras em 31 de dezembro de 2025

Em milhares de reais, exceto quando indicado de outra forma

Mudança de controle	Tipo de negócio	2025	2024
Tema – Educação Infantil e Ensino Fundamental Ltda. (1)	Serviços Educacionais		100%

(1) No exercício findo em 31 de dezembro de 2025, o Tema – Educação Infantil e Ensino Fundamental Ltda. passou a ser controlado diretamente pelo Grupo Salta Educação S.A.

2.3 Combinação de negócios

A Companhia usa o método de aquisição para contabilizar as combinações de negócios. A contraprestação transferida para a aquisição de uma controlada é o valor justo dos ativos transferidos, passivos incorridos e instrumentos patrimoniais emitidos pela Companhia. A contraprestação transferida inclui o valor justo de ativos e passivos resultantes de um contrato de contraprestação contingente, quando aplicável. Custos relacionados com aquisição são contabilizados no resultado do exercício conforme incorridos. Os ativos identificáveis adquiridos e os ativos e passivos contingentes assumidos em uma combinação de negócios são mensurados inicialmente pelos valores justos na data da aquisição.

O excesso da contraprestação transferida e do valor justo na data da aquisição de qualquer participação patrimonial anterior na adquirida em relação ao valor justo da participação da Companhia nos ativos líquidos identificáveis adquiridos é registrado como ágio (*goodwill*). Quando a contraprestação transferida for menor que o valor justo dos ativos líquidos da controlada adquirida, a diferença é reconhecida diretamente na demonstração do resultado do exercício.

Quando a contraprestação transferida pela Companhia em uma combinação de negócios inclui um acordo de contraprestação contingente, a contraprestação contingente é mensurada pelo valor justo na data de aquisição e incluída na contraprestação transferida em uma combinação de negócios. As variações no valor justo da contraprestação contingente classificadas como ajustes do período de mensuração são ajustadas retroativamente, com correspondentes ajustes ao ágio.

Sistema Elite de Ensino S.A.

Notas explicativas da administração às demonstrações financeiras em 31 de dezembro de 2025

Em milhares de reais, exceto quando indicado de outra forma

A tabela a seguir resume o total da contraprestação, a alocação do preço das compras determinadas com base no valor justo dos ativos adquiridos e passivos assumidos:

	Alocação do ágio - 2025								
Aquisições 2025	Total da contra-prestação	Dívida líquida	Contra-prestação contingente	Total da contra-prestação ajustada	Total de ativos identificáveis e passivos assumidos líquidos, ao valor justo	Marca	Relacionamento de cliente	Imposto de renda e contribuição social diferidos	Ágio
Colégio Dourado Ltda.	5.116	(526)		4.590	(1.888)	1.525	824	(800)	4.929
Elite Educação e Cultura Ltda.	4.259			4.259	1.522	1.506		(512)	1.743
Colégio e Pré Escola Pan Terra Ltda.	3.740	1.926	585	6.251	118	1.769	749	(856)	4.471
Sociedade Educacional de Suzano Ltda.	2.750	(129)	138	2.759	(2.333)	782	621	(477)	4.166
Colégio Pan Terra Ltda.	2.260	1.183	353	3.796	(771)				4.567
	18.125	2.454	1.076	21.655	(3.352)	5.582	2.194	(2.645)	19.876

	Alocação do ágio - 2024								
Aquisições 2024	Total da contra-prestação	Dívida líquida	Contra-prestação contingente	Total da contra-prestação ajustada	Total de ativos identificáveis e passivos assumidos líquidos, ao valor justo	Marca	Relacionamento de cliente	Imposto de renda e contribuição social diferidos	Ágio
Escola Nova Cachoeirinha Ltda.	10.150	(762)	309	9.697	(1.337)	1.413	3.235	(1.580)	7.966
Juliana Barquette Saud Kako	5.578	(7)	63	5.634	(775)	1.112	1.929	(1.034)	4.402
Carlos Alberto Pinho Saud Taubaté	4.529	(5)	51	4.575	(623)	902	1.564	(838)	3.570
Luis Eduardo Pinho Saud	3.736	(4)	41	3.773	(654)	721	1.251	(671)	3.126
Colégio Itaquera Ltda.	3.400	(219)		3.181	(536)	661	862	(518)	2.712
Ação & Educação Ltda.	2.900	(93)	6	2.813	437	1.055	490	(525)	1.356
Centro Educacional Roda Pião Ltda.	2.070	(309)		1.761	(954)	349	263	(208)	2.311
Centro Educacional Promissor Ltda.	1.380	(215)		1.165	(781)	140	512	(222)	1.516
Idesa - Instituto de Ensino Santo Antônio Ltda.	1.279	(1)	14	1.292	(357)	240	417	(224)	1.216
Instituto de Ensino São Rafael Ltda.	128		2	130	(816)	30	52	(28)	892
	35.150	(1.615)	486	34.021	(6.396)	6.623	10.575	(5.848)	29.067

Os PPAs (*Purchase Price Allocations*) foram elaborados por entidades profissionais independentes, dotadas de qualificação reconhecida e ampla experiência em mensuração do preço de compra, e foram formalmente aprovados pela Administração.

Tanto a alocação inicial quanto o preço negociado pago podem sofrer alterações com a conclusão da alocação do ágio, visto que a Companhia utilizará o prazo de 13 meses para essa conclusão.

Sistema Elite de Ensino S.A.

Notas explicativas da administração às demonstrações financeiras em 31 de dezembro de 2025

Em milhares de reais, exceto quando indicado de outra forma

As tabelas a seguir resumem o valor justo dos ativos adquiridos e passivos assumidos durante o exercício de 31 de dezembro de 2025:

	2025				
	Sociedade Educacional de Suzano Ltda.	Colégio e Pré Escola Pan Terra Ltda.	Colégio Pan Terra Ltda.	Elite Educação e Cultura Ltda.	Colégio Dourado Ltda
Ativo					
Caixa e equivalentes de caixa	188	1.926	1.183		477
Impostos a recuperar					1
Despesas antecipadas					
Depósitos judiciais	5				
Estoque					
Investimento Imobilizado	24	189	46	1.525	
Intangível		2			
	<u>217</u>	<u>2.117</u>	<u>1.229</u>	<u>1.525</u>	<u>478</u>
Passivo					
Fornecedores	(2.154)	(1.999)	(2.000)		(1.088)
Impostos a recolher	(110)				(116)
Salários e encargos sociais	(286)			(3)	(295)
Adiantamentos de clientes					(846)
Parcelamentos tributários					(21)
	<u>(2.550)</u>	<u>(1.999)</u>	<u>(2.000)</u>	<u>(3)</u>	<u>(2.366)</u>
Total de ativos identificáveis líquidos a valor justo	<u>(2.333)</u>	<u>118</u>	<u>(771)</u>	<u>1.522</u>	<u>(1.888)</u>

Sistema Elite de Ensino S.A.

Notas explicativas da administração às demonstrações financeiras em 31 de dezembro de 2025

Em milhares de reais, exceto quando indicado de outra forma

As tabelas a seguir resumem o valor justo dos ativos adquiridos e passivos assumidos durante o exercício de 31 de dezembro de 2024:

	2024									
	Escola Nova Cachoeirinha Ltda	Juliana Barquette Saud Kako	Carlos Alberto Pinho Saud Taubaté	Luis Eduardo Pinho Saud	Colegio Itaquera Ltda	Ação & Educação Ltda.	Centro Educacional Roda Piao Ltda.	Centro Educacional Promissor Ltda.	Idesa - Instituto de Ensino Santo Antônio Ltda.	Instituto de Ensino São Rafael Ltda.
Ativo										
Caixa e equivalentes de caixa	603	29	396	363	660	648	3	4	155	66
Contas a receber de clientes		2	26	43			549	301	54	6
Adiantamento diversos		2	23	74		39	5	7	4	3
Impostos a recuperar									5	
Despesas antecipadas							1		5	
Imobilizado	219		2	40	23	650	176	22	599	15
Intangível	6				22		7	8	4	
	828	33	447	520	705	1.337	741	342	826	90
Passivo										
Fornecedores	(965)	(801)	(817)	(833)	(801)	(800)	(849)	(804)	(903)	(812)
Impostos a recolher	(215)	(5)	(62)	(95)	(108)	(36)	(137)	(30)	(39)	(14)
Salários e encargos sociais	(985)	(2)	(191)	(246)	(332)	(64)	(290)	(125)	(241)	(69)
Empréstimos e financiamentos							(142)	(114)		
Adiantamento de clientes							(277)	(50)		(11)
	(2.165)	(808)	(1.070)	(1.174)	(1.241)	(900)	(1.695)	(1.123)	(1.183)	(906)
Total de ativos identificáveis líquidos a valor justo	(1.337)	(775)	(623)	(654)	(536)	437	(954)	(781)	(357)	(816)

Sistema Elite de Ensino S.A.

Notas explicativas da administração às demonstrações financeiras em 31 de dezembro de 2025

Em milhares de reais, exceto quando indicado de outra forma

As aquisições realizadas em 2025 estão resumidas a seguir:

- **Colégio e Pré Escola Pan Terra Ltda.**

A Companhia adquiriu 100% das quotas do Colégio e Pré Escola Pan Terra Ltda. em 1º de abril de 2025.

O Colégio e Pré Escola Pan Terra Ltda. fica localizado em São Paulo/SP, com uma base de alunos de aproximadamente 326 estudantes (não auditado).

O montante da operação foi de R\$ 3.740 cujo pagamento foi feito em uma parcela à vista, no valor de R\$ 1.496 e o restante será pago em 5 parcelas anuais.

- **Colégio Pan Terra Ltda.**

A Companhia adquiriu 100% das quotas do Colégio Pan Terra Ltda. em 1º de abril de 2025.

O Colégio Pan Terra Ltda. fica localizado em São Paulo/SP, com uma base de alunos de aproximadamente 189 estudantes (não auditado).

O montante da operação foi de R\$ 2.260 cujo pagamento foi feito em uma parcela à vista, no valor de R\$ 904 e o restante será pago em 5 parcelas anuais.

- **Sociedade Educacional de Suzano Ltda.**

A Companhia adquiriu 100% das quotas da Sociedade Educacional de Suzano Ltda. em 1º de abril de 2025.

A Sociedade Educacional de Suzano Ltda. fica localizada em Suzano/SP, com uma base de alunos de aproximadamente 268 estudantes (não auditado).

O montante da operação foi de R\$ 2.750 cujo pagamento foi feito em uma parcela à vista, no valor de R\$ 1.100 e o restante será pago em 5 parcelas anuais.

- **Elite Educação e Cultura Ltda.**

A Companhia adquiriu 100% das quotas do Elite Educação e Cultura Ltda. em 1º de julho de 2025.

O Elite Educação e Cultura Ltda. fica localizado em Americana/SP, com uma base de alunos de aproximadamente 455 estudantes (não auditado).

O montante da operação foi de R\$ 4.259 cujo pagamento foi feito em uma parcela à vista, no valor de R\$ 1.831 e o restante será pago em 5 parcelas anuais.

- **Colégio Dourado Ltda.**

A Companhia adquiriu 100% das quotas da Colégio Dourado Ltda. em 1º de dezembro de 2025.

O Colégio Dourado Ltda. fica localizado em Recife/PE, com uma base de alunos de aproximadamente 344 estudantes (não auditado).

O montante da operação foi de R\$ 5.116 cujo pagamento foi feito em uma parcela à vista, no valor de R\$ 2.046 e o restante será pago em 5 parcelas anuais.

Sistema Elite de Ensino S.A.

Notas explicativas da administração às demonstrações financeiras em 31 de dezembro de 2025

Em milhares de reais, exceto quando indicado de outra forma

2.4 Mudanças nas políticas contábeis e divulgações

(a) Normas emitidas

As seguintes alterações de normas foram emitidas para entrar em vigor entre 2025 e 2027:

- **Alteração no IAS 21 - Falta de conversibilidade:** em agosto de 2023, o IASB realizou modificações no IAS 21 - Efeitos das Mudanças nas Taxas de Câmbio e Conversão de Demonstrações Contábeis, introduzindo novos requisitos para auxiliar as entidades a avaliar se uma moeda pode ser convertida em outra. Caso não seja, as alterações indicam qual taxa de câmbio à vista deve ser utilizada. Anteriormente, o IAS 21 apenas definia a taxa de câmbio aplicável em situações de falta de conversibilidade temporária. Essas mudanças entraram em vigor em 1º de janeiro de 2025.
- **IFRS 18 - Apresentação e Divulgação nas Demonstrações Financeiras:** em abril de 2024, o IASB publicou a norma IFRS 18, que substitui a IAS 1 (equivalente ao CPC 26 (R1) – Apresentação de Demonstrações Contábeis). O IFRS 18 traz novos requisitos para a apresentação da demonstração do resultado do exercício, incluindo a introdução de totais e subtotais específicos. As entidades agora deverão classificar todas as receitas e despesas na demonstração do resultado em cinco categorias:
 1. Operacional
 2. Investimento
 3. Financiamento
 4. Impostos de renda
 5. Operações descontinuadas

A norma também estabelece a necessidade de divulgar medidas de desempenho definidas pela administração, subtotais de receitas e despesas, além de novos requisitos para a agregação e desagregação das informações financeiras. Essas mudanças estão alinhadas às “funções” identificadas nas demonstrações financeiras primárias (*Primary Financial Statements - PFS*) e nas notas explicativas.

Alterações adicionais e de escopo restrito foram feitas à IAS 7 (equivalente ao CPC 03 (R2) – Demonstração dos Fluxos de Caixa). Essas mudanças incluem:

- (i) Alteração do ponto de partida para a determinação dos fluxos de caixa pelo método indireto, passando de “lucro ou prejuízo do exercício” para “lucro ou prejuízo operacional”.
- (ii) Eliminação da possibilidade de classificação opcional dos fluxos de caixa de dividendos e juros.
- (iii) Consequentes modificações em diversos outros padrões.

O IFRS 18 e as alterações entrarão em vigor para exercícios de relatório iniciados em ou após 1º de janeiro de 2027 e serão aplicadas de forma retrospectiva.

No contexto brasileiro, o IFRS 18 será incorporado por meio do Pronunciamento Técnico CPC 51, que substituirá o CPC 26 (R1), encontrando-se atualmente em processo de adoção pelos órgãos reguladores.

Atualmente, a Companhia está empenhada em identificar todos os impactos que essas mudanças causarão nas demonstrações financeiras e nas notas explicativas.

- **IFRS 19 - Subsidiárias sem Responsabilidade Pública – Divulgações:** em maio de 2024, o IASB publicou o IFRS 19, que oferece às entidades elegíveis a opção de adotar requisitos reduzidos de divulgação, mantendo os requisitos de reconhecimento, mensuração e apresentação estabelecidos por outros padrões contábeis IFRS.

Sistema Elite de Ensino S.A.

Notas explicativas da administração às demonstrações financeiras em 31 de dezembro de 2025

Em milhares de reais, exceto quando indicado de outra forma

Para ser elegível, a entidade, no final do exercício de relatório, deve atender aos seguintes critérios:

- (i) Ser uma controlada, conforme definido pelo IFRS 10 (CPC 36 (R3) – Demonstrações Consolidadas);
- (ii) Não possuir responsabilidade pública;
- (iii) Ser controlada por uma controladora (final ou intermediária) que elabore demonstrações financeiras consolidadas, disponíveis para uso público, e em conformidade com os padrões contábeis IFRS.

O IFRS 19 entrará em vigor para exercícios de relatório iniciados em ou após 1º de janeiro de 2027, com a possibilidade de aplicação antecipada.

- **Alterações no IFRS 9 e IFRS 7 - Classificação e Mensuração de Instrumentos Financeiros:** em 30 de maio de 2024, o IASB publicou mudanças no IFRS 9 - Instrumentos Financeiros e no IFRS 7 - Instrumentos Financeiros: Evidenciação, com o objetivo de abordar questões práticas recentes, aprimorar o entendimento e incluir novos requisitos aplicáveis não apenas a instituições financeiras, mas também a outras empresas.

As mudanças incluem:

- (a) esclarecimento sobre a data de reconhecimento e desreconhecimento de certos ativos e passivos financeiros, com a introdução de uma nova exceção para alguns passivos financeiros liquidados via sistema de transferência eletrônica de caixa;
- (b) esclarecimentos e orientações adicionais sobre a avaliação de ativos financeiros em relação ao critério de somente pagamento de principal e juros (teste "SPPI"), incluindo cenários de eventos contingentes;
- (c) novas exigências de divulgação para instrumentos financeiros com termos contratuais que possam alterar os fluxos de caixa, como aqueles relacionados a metas ESG; e
- (d) atualizações nas divulgações de instrumentos patrimoniais designados a valor justo por meio de outros resultados abrangentes (FVOCI). Essas alterações entrarão em vigor em 1º de janeiro de 2026.

- **Aplicação das IFRS S1 e IFRS S2 – Divulgação de Informações Financeiras Relacionadas à Sustentabilidade:** A Resolução CVM nº 193, que entra em vigor em 1º de janeiro de 2026, dispõe sobre a obrigatoriedade de divulgação, por companhias abertas, de informações financeiras relacionadas à sustentabilidade, em conformidade com as normas IFRS S1 e IFRS S2, emitidas pelo *International Sustainability Standards Board (ISSB)*. A norma busca alinhar o mercado brasileiro aos padrões internacionais de reporte ESG, promovendo maior transparência quanto aos riscos e oportunidades associados a fatores ambientais, sociais e de governança relevantes para os investidores. A Companhia está avaliando os impactos da nova norma.
- **Melhorias Anuais às normas contábeis internacionais (IFRS Accounting Standards) - Volume 11:** As melhorias anuais se limitam a alterações que visam esclarecer a redação de algumas normas contábeis internacionais (*IFRS Accounting Standards*) ou corrigir consequências não intencionais relativamente menores, omissões ou conflitos entre os requisitos das normas contábeis internacionais (*IFRS Accounting Standards*). As alterações referem-se às seguintes normas:

IFRS 1 - "Adoção Inicial das Normas Internacionais de Relatório Financeiro";
 IFRS 7 - "Instrumentos Financeiros: Divulgação e sua Orientação de Implementação do IFRS 7";
 IFRS 9 - "Instrumentos Financeiros";
 IFRS 10 - "Demonstrações Financeiras Consolidadas"; e
 IAS 7 - "Demonstração dos Fluxos de Caixa".

As modificações são mandatórias para exercícios iniciados a partir de 1ª de janeiro de 2026.

Sistema Elite de Ensino S.A.

Notas explicativas da administração às demonstrações financeiras em 31 de dezembro de 2025

Em milhares de reais, exceto quando indicado de outra forma

- **Alterações aos Exemplos Ilustrativos sobre IFRS 7, IFRS 18, IAS 1, IAS 8, IAS 36 e IAS 37 - "Divulgação de Incertezas nas Demonstrações Financeiras":** As alterações introduzem exemplos ilustrativos que demonstram a forma de aplicação dos requisitos das normas internacionais de contabilidade (*IFRS Accounting Standards*) para a divulgação dos efeitos de incertezas nas demonstrações financeiras.

Os exemplos apresentam situações relacionadas a incertezas decorrentes de fatores climáticos, contudo, os princípios e requisitos ilustrados são igualmente aplicáveis à divulgação de outras fontes de incerteza. Tais exemplos não introduzem nem modificam exigências das normas internacionais de contabilidade (*IFRS Accounting Standards*) e, portanto, não há requisitos específicos de transição. Esses exemplos passam a acompanhar as respectivas normas às quais se referem.

A Companhia não espera que essas alterações mencionadas tenham um impacto material em suas operações e demonstrações financeiras.

(b) Reforma tributária sobre o consumo

A reforma tributária sobre o consumo foi aprovada por meio da Emenda Constitucional nº 132, de 20/12/2023 (EC 132/23) e produz expressivas mudanças no Sistema Tributário Nacional, trazendo, de forma especial, a simplificação da legislação fiscal, por meio de unificação de tributos.

Recentemente, o Projeto de Lei Complementar nº 68/2024 (PLP 68/2024) foi convertido na Lei Complementar nº 214/2025 (LC 214/2025), regulamentando diversos aspectos, entre eles a forma de apuração e o recolhimento, e estabelece normas específicas para a implementação, além de outros detalhes operacionais cruciais para o funcionamento do novo sistema tributário. No entanto, ainda aguardamos as definições das alíquotas, bem como a alíquota padrão a ser utilizada.

O modelo da Reforma se baseia em um Imposto sobre Valor Agregado (IVA) dual, dividido em duas competências: uma federal, denominada Contribuição sobre Bens e Serviços (CBS) que substituirá o PIS, COFINS e IPI, e uma subnacional (Imposto sobre Bens e Serviços - IBS), que substituirá o ICMS e ISS. Adicionalmente, foi instituído um Imposto Seletivo (IS) de competência federal, o qual incidirá sobre os bens e serviços considerados prejudiciais à saúde e ao meio ambiente.

O exercício de transição está previsto para os anos de 2027 e 2032, onde o modelo antigo e novo modelo existirão em conjunto. Os impactos da Reforma na apuração dos tributos, a partir do início desse exercício de transição, exigirá um período de ajuste nos sistemas e nos processos internos para garantir a correta apuração dos novos tributos e aplicação dos créditos. Importante ressaltar que o serviço de educação está enquadrado no parágrafo primeiro do art. 9º da EC 132/23, onde estão elencados os bens e serviços que possuem previsão de regime diferenciado de tributação e com a redução de 60% (sessenta por cento) das alíquotas da CBS e do IBS.

A Companhia está se preparando para essas mudanças, revisando processos, sistemas e controles internos para garantir conformidade com o novo regime tributário.

(c) Tributação de dividendos

Em 27 de novembro de 2025, foi promulgada a Lei nº 15.270/25, que restabelece a incidência do Imposto de Renda Retido na Fonte (IRRF) sobre lucros e dividendos à alíquota de 10%.

A nova norma aplica-se aos resultados apurados a partir de 1º de janeiro de 2026. Ressalta-se que a referida legislação assegura a isenção para lucros acumulados até 31 de dezembro de 2025, desde que declarados e distribuídos até o encerramento do referido exercício social.

Sistema Elite de Ensino S.A.

Notas explicativas da administração às demonstrações financeiras em 31 de dezembro de 2025

Em milhares de reais, exceto quando indicado de outra forma

2.5 Moeda funcional e moeda de apresentação

Os itens incluídos nas demonstrações financeiras são mensurados usando a moeda do principal ambiente econômico no qual a Companhia atua (a "moeda funcional").

As demonstrações financeiras individuais estão apresentadas em reais (R\$), que é a moeda funcional da Companhia e, também, a sua moeda de apresentação.

2.6 Caixa e equivalentes de caixa

Caixa e equivalentes de caixa incluem o caixa, os depósitos bancários e outros investimentos de curto prazo de alta liquidez, com vencimentos originais de até três meses, e com risco insignificante de mudança de valor.

2.7 Ativos financeiros

2.7.1 Reconhecimento e desreconhecimento

Compras e vendas regulares de ativos financeiros são reconhecidas na data de negociação, data na qual a Companhia se compromete a comprar ou vender o ativo. Os ativos financeiros são desreconhecidos quando os direitos de receber fluxos de caixa tenham vencido ou tenham sido transferidos e a Companhia tenha transferido substancialmente todos os riscos e benefícios da propriedade.

2.7.2 Impairment de ativos financeiros

A Companhia avalia, em base prospectiva, as perdas esperadas de crédito associadas aos títulos de dívida registrados ao custo amortizado. A metodologia de *impairment* aplicada depende de ter havido ou não um aumento significativo no risco de crédito.

Para as contas a receber de clientes, a Companhia aplica a abordagem simplificada conforme permitido pelo IFRS 9/CPC 48 e, por isso, reconhece as perdas esperadas ao longo da vida útil a partir do reconhecimento inicial dos recebíveis. Nessa metodologia, para cada faixa de atraso é atribuído um percentual de probabilidade de perda estimada levando em conta informações atuais e históricas da inadimplência de cada cliente.

2.7.3 Compensação de instrumentos financeiros

Os ativos financeiros e passivos financeiros são compensados e o valor líquido é apresentado no balanço patrimonial se houver um direito legal atualmente aplicável de compensação dos valores reconhecidos e se houver a intenção de liquidar em bases líquidas, realizar os ativos e liquidar os passivos simultaneamente.

2.8 Contas a receber de clientes

As contas a receber de clientes correspondem aos valores a receber pela venda de mercadorias ou prestação de serviços no curso normal das atividades da Companhia. A Companhia mantém as contas a receber de clientes com o objetivo de arrecadar fluxos de caixa contratuais e, portanto, essas contas são, inicialmente, reconhecidas pelo valor justo e, subsequentemente, mensuradas pelo custo amortizado com o uso do método da taxa efetiva de juros, menos a provisão para perdas de crédito esperadas. Se o prazo de recebimento é equivalente a um ano ou menos, as contas a receber são classificadas no ativo circulante. Caso contrário, estão apresentadas no ativo não circulante.

Sistema Elite de Ensino S.A.

Notas explicativas da administração às demonstrações financeiras em 31 de dezembro de 2025

Em milhares de reais, exceto quando indicado de outra forma

2.9 Estoques

Os estoques são demonstrados ao custo ou ao valor líquido de realização, dos dois o menor. O método de avaliação dos estoques é o da média ponderada móvel. O valor líquido de realização é o preço de venda estimado no curso normal dos negócios, menos os custos estimados de conclusão e os custos estimados necessários para efetuar a venda.

A Companhia não está exposta a risco de *impairment* relacionado aos estoques, uma vez que todo material remanescente é descartado ao término de cada ciclo, assegurando a inexistência de itens obsoletos ou de baixa rotatividade.

2.10 Ativos intangíveis

(a) Ágio

O ágio resulta da aquisição de controladas e representa o excesso (i) da contraprestação transferida, (ii) do valor da participação de não controladores na adquirida e (iii) do valor justo na data da aquisição de qualquer participação patrimonial anterior na adquirida em relação ao valor justo dos ativos líquidos identificáveis adquiridos. Caso o total da contraprestação transferida, a participação dos não controladores reconhecida e a participação mantida anteriormente medida pelo valor justo seja menor do que o valor justo dos ativos líquidos da controlada adquirida, no caso de uma compra vantajosa, a diferença é reconhecida diretamente na demonstração do resultado.

(b) Marcas registradas

As marcas registradas adquiridas separadamente são demonstradas, inicialmente, pelo custo histórico. As marcas registradas adquiridas em uma combinação de negócios são reconhecidas pelo valor justo na data da aquisição. Posteriormente, as marcas, avaliadas com vida útil definida, são contabilizadas pelo seu valor de custo, menos a amortização acumulada, enquanto aquelas com vida útil indefinida são reconhecidas apenas ao valor de custo, sem amortização, sendo submetidas anualmente a teste de redução do valor recuperável (*impairment*).

As marcas foram avaliadas utilizando o método royalties evitados. Este método considera que uma entidade deixa de pagar royalties a um terceiro pelo fato de ser dona de um ativo que é empregado em sua operação.

(c) Relações contratuais com clientes

As relações contratuais com clientes, adquiridas em uma combinação de negócios, são reconhecidas pelo valor justo na data da aquisição. As relações contratuais com clientes têm vida útil finita e são contabilizadas pelo seu valor de custo, menos a amortização acumulada. A amortização é calculada usando o método linear durante a vida esperada da relação com o cliente.

O relacionamento com cliente foi avaliado utilizando o método dos lucros excedentes. o objetivo deste método é a determinação do valor de um ativo por meio de sua capacidade de geração de fluxos de caixa ao longo do tempo.

(d) Softwares

As licenças de *softwares* são capitalizadas com base nos custos incorridos para adquirir os *softwares* e fazer com que eles estejam prontos para serem utilizados. Esses custos são amortizados durante a vida útil estimada dos *softwares* que é no mínimo de cinco anos. Os custos associados à manutenção de *softwares* são reconhecidos como despesa, conforme incorridos.

Sistema Elite de Ensino S.A.

Notas explicativas da administração às demonstrações financeiras em 31 de dezembro de 2025

Em milhares de reais, exceto quando indicado de outra forma

2.11 Imobilizado

O imobilizado é mensurado pelo seu custo histórico, menos depreciação acumulada. O custo histórico inclui os gastos diretamente atribuíveis à aquisição dos itens.

Os custos subsequentes são incluídos no valor contábil do ativo ou reconhecidos como um ativo separado, conforme apropriado, somente quando for provável que fluam benefícios econômicos futuros associados a esses custos e que possam ser mensurados com segurança. O valor contábil de itens ou peças substituídas é baixado. Todos os outros reparos e manutenções são lançados em contrapartida ao resultado do exercício, quando incorridos. A depreciação de outros ativos é calculada usando o método linear considerando os seus custos e seus valores residuais durante a vida útil estimada, como segue:

	<u>Anos ⁽¹⁾</u>
Máquinas e equipamentos	10
Benfeitoria em imóveis de terceiros	15
Computadores e periféricos	5
Móveis e utensílios	10

⁽¹⁾ Média das vidas úteis

O valor contábil de um ativo é imediatamente baixado ao seu valor recuperável quando o valor contábil do ativo é maior do que seu valor recuperável estimado. Os valores residuais e a vida útil dos ativos são revisados e ajustados, se apropriado, ao final de cada exercício.

Os ganhos e as perdas de alienações são determinados pela comparação dos valores de venda com o seu valor contábil e são reconhecidos em "Outras receitas (despesas) operacionais" na demonstração do resultado.

Nos exercícios findos em 31 de dezembro de 2025 e 2024, não ocorreram vendas de ativos imobilizados. Para fins de avaliação de impairment, em 31 de dezembro de 2025 e 31 de dezembro de 2024, a Companhia não reconheceu perda por impairment de nenhum ativo imobilizado.

2.12 Impairment de ativos não financeiros

Os ativos que têm uma vida útil indefinida, como o ágio, não estão sujeitos à amortização e são testados anualmente para identificar eventual necessidade de redução ao valor recuperável (*impairment*). Os ativos que estão sujeitos à amortização são revisados para a verificação de *impairment* sempre que eventos ou mudanças nas circunstâncias indicarem que o valor contábil pode não ser recuperável. Uma perda por *impairment* é reconhecida quando o valor contábil do ativo excede seu valor recuperável, o qual representa o maior valor entre o valor justo de um ativo menos seus custos de venda e o seu valor em uso.

Para fins de avaliação do *impairment*, os ativos são agrupados nos níveis mais baixos para os quais existem fluxos de caixa identificáveis separadamente (Unidades Geradoras de Caixa (UGC)). Os ativos não financeiros, exceto o ágio, que tenham sido ajustados por *impairment*, são revisados subsequentemente para a análise de uma possível reversão do *impairment* na data do balanço. *Impairment* de ágio reconhecido no resultado do exercício não é revertido.

O teste considerou a data-base de 31 de dezembro de 2025 em suas projeções. A seguir, estão os valores avaliados no teste de impairment, classificados em ágio, intangíveis alocados, imobilizado e direitos de uso:

Sistema Elite de Ensino S.A.

Notas explicativas da administração às demonstrações financeiras em 31 de dezembro de 2025

Em milhares de reais, exceto quando indicado de outra forma

	2025	2024
Ágio	169.708	53.699
Intangíveis alocados	48.241	17.937
Imobilizado	100.959	89.949
Direitos de uso	61.175	66.927
	<u>380.083</u>	<u>228.512</u>

- (i) Taxa de crescimento na perpetuidade em 4,0%, assim como no exercício anterior e taxa de desconto aplicada (WACC) de 12,14% (anteriormente apresentado 13,83%).
- (ii) Crescimento do ticket médio dos alunos 1,5% acima da inflação projetada, em linha com os valores praticados nos exercícios anteriores.
- (iii) Nos 10 anos de projeção, receita líquida cresce a um CAGR de 6,0% (anteriormente 6,2%) e EBITDA cresce a um CAGR de 9,3% (anteriormente 9,2%).

2.13 Contas a pagar aos fornecedores

As contas a pagar aos fornecedores são obrigações a pagar por bens ou serviços que foram adquiridos no curso normal dos negócios, sendo classificadas como passivos circulantes se o pagamento for devido no período de até um ano. Caso contrário, as contas a pagar são apresentadas como passivo não circulante.

Elas são, inicialmente, reconhecidas pelo valor justo e, subsequentemente, mensuradas pelo custo amortizado.

2.14 Empréstimos e financiamentos

Os empréstimos e financiamentos são reconhecidos, inicialmente, pelo valor justo, líquido dos custos incorridos nas transações e são, subsequentemente, demonstrados pelo custo amortizado. Qualquer diferença entre os valores captados (líquidos dos custos da transação) e o valor total a pagar é reconhecida na demonstração do resultado durante o período em que os empréstimos estejam em aberto, utilizando o método da taxa efetiva de juros.

Os empréstimos são classificados como passivo circulante, a menos que a Companhia tenha um direito incondicional de diferir a liquidação do passivo por, pelo menos, 12 meses após a data do balanço.

Os custos de empréstimos gerais e específicos que são diretamente atribuíveis à aquisição, construção ou produção de um ativo qualificável, que é um ativo que, necessariamente, demanda um tempo substancial para ficar pronto para seu uso ou venda pretendidos, são capitalizados como parte do custo do ativo quando for provável que eles irão resultar em benefícios econômicos futuros para a entidade e que tais custos possam ser mensurados com confiança. Demais custos de empréstimos são reconhecidos como despesa no exercício em que são incorridos.

2.15 Provisões

As provisões, incluindo aquelas relacionadas com ações judiciais (trabalhista, civil e tributária), são reconhecidas quando: (i) a Companhia tem uma obrigação presente ou não formalizada (*constructive obligation*) como resultado de eventos já ocorridos; (ii) é provável que uma saída de recursos seja necessária para liquidar a obrigação; e (iii) o valor puder ser estimado com segurança.

As provisões são mensuradas pelo valor presente dos gastos que devem ser necessários para liquidar a obrigação, usando uma taxa antes dos efeitos tributários, a qual reflita as avaliações atuais de mercado do valor do dinheiro no tempo e dos riscos específicos da obrigação. O aumento da obrigação em decorrência da passagem do tempo é reconhecido como despesa financeira.

Sistema Elite de Ensino S.A.

Notas explicativas da administração às demonstrações financeiras em 31 de dezembro de 2025

Em milhares de reais, exceto quando indicado de outra forma

2.16 Provisão para desmobilização de ativos

Representa a estimativa de gastos futuros de restauração das edificações alugadas em que as unidades de ensino estão localizadas. São reconhecidos em contrapartida na conta de imobilizado como parte do valor dos ativos que lhes deu origem, desde que exista obrigação legal e seu valor possa ser estimado em bases confiáveis, tendo como contrapartida o registro de uma provisão no passivo da Companhia. As estimativas de desmobilização, revisadas anualmente, sofrem depreciação nas mesmas bases dos ativos principais.

2.17 Imposto de renda e contribuição social correntes e diferidos

As despesas de imposto de renda e contribuição social do exercício compreendem os impostos correntes e diferidos. Os impostos sobre a renda são reconhecidos na demonstração do resultado, exceto na proporção em que estiverem relacionados com itens reconhecidos diretamente no patrimônio líquido. Nesse caso, o imposto também é reconhecido no patrimônio líquido.

O encargo de imposto de renda e a contribuição social corrente e diferido é calculado com base nas leis tributárias promulgadas, ou substancialmente promulgadas, na data do balanço. A administração avalia, periodicamente, as posições assumidas pela Companhia nas apurações de impostos sobre a renda com relação às situações em que a regulamentação fiscal aplicável dá margem a interpretações e estabelece provisões, quando apropriado, com base nos valores estimados de pagamento às autoridades fiscais.

O imposto de renda e a contribuição social correntes são apresentados líquidos, por entidade contribuinte, no passivo quando houver montantes a pagar, ou no ativo quando os montantes antecipadamente pagos, excedem o total devido na data do relatório.

O imposto de renda e a contribuição social diferidos são reconhecidos usando-se o método do passivo sobre as diferenças temporárias decorrentes de diferenças entre as bases fiscais dos ativos e passivos e seus valores contábeis nas demonstrações financeiras.

O imposto de renda e a contribuição social diferidos ativo são reconhecidos somente na proporção da probabilidade de que lucro tributável futuro esteja disponível e contra o qual as diferenças temporárias possam ser usadas.

Os impostos de renda diferidos ativos e passivos são apresentados pelo líquido no balanço quando há o direito legal e a intenção de compensá-los quando da apuração dos tributos correntes, em geral, relacionado com a mesma entidade legal e a mesma autoridade fiscal. Dessa forma, impostos diferidos ativos e passivos em diferentes entidades, em geral são apresentados em separado, e não pelo líquido.

2.18 Benefício a empregados

Participação nos lucros

A Companhia reconhece um passivo e uma despesa de participação nos resultados com base em metodologia, que leva em conta a política da Companhia após certos ajustes. Uma provisão é reconhecida quando a Companhia estiver contratualmente obrigada ou quando houver uma prática anterior que tenha gerado uma obrigação não formalizada (*constructive obligation*).

Sistema Elite de Ensino S.A.

Notas explicativas da administração às demonstrações financeiras em 31 de dezembro de 2025

Em milhares de reais, exceto quando indicado de outra forma

2.19 Capital social

As ações ordinárias são classificadas no patrimônio líquido. Os custos incrementais diretamente atribuíveis à emissão de novas ações e opções são demonstrados no patrimônio líquido como uma dedução do valor captado, líquida de impostos.

2.20 Reconhecimento da receita

A receita compreende o valor justo da contraprestação recebida ou a receber pela comercialização de produtos e serviços no curso normal das atividades da Companhia. A receita é apresentada líquida dos impostos, das devoluções, dos abatimentos e dos descontos. A Companhia avalia as transações de receita de acordo com os critérios específicos para determinar se está atuando como agente ou principal e, ao final, concluiu que está atuando como principal em todos os seus contratos de receita.

A receita é reconhecida quando (ou na proporção que) (i) a Companhia satisfazer à obrigação de desempenho ao transferir o bem ou prestar o serviço prometido ao cliente, (ii) os possíveis fluxos de caixa e preço da transação puderem ser mensurados de forma confiável, e (iii) seja provável o recebimento de contraprestação em conexão com a prestação dos serviços e a troca das mercadorias.

(a) Receita de serviços educacionais

A receita com prestação de serviços educacionais é composta, substancialmente, pela mensalidade de colégios e cursos preparatórios. A receita da prestação de serviços é reconhecida no período contábil durante o qual os serviços são prestados. As mensalidades e os respectivos descontos variam conforme unidade e segmento.

Os clientes recebem as faturas mensalmente e a contraprestação se torna exigível assim que a fatura é emitida.

(b) Receita de venda de material didático

A Companhia revende material didático para os alunos.

O reconhecimento de vendas é feito somente para material didático utilizado no ano letivo de fechamento das demonstrações financeiras. Material entregue antecipado referente a outro ano letivo não é reconhecido. A venda é reconhecida quando há transferência de controle dos produtos para o cliente, ocorrendo no momento da entrega e desde que não haja nenhuma obrigação não cumprida que possa afetar a aceitação dos produtos.

A entrega ocorre quando os produtos são enviados para o local especificado, os riscos de obsolescência e perda são transferidos para o cliente, o cliente aceita os produtos, de acordo com o contrato de venda, e as disposições de aceite tenham prescritos ou a Companhia tem evidências objetivas de que todos os critérios de aceite das mercadorias foram atendidos.

Um recebível é reconhecido quando os produtos são entregues, uma vez que é nessa ocasião que a contraprestação se torna incondicional, porque apenas a passagem do tempo é necessária antes de o pagamento ser efetuado.

(c) Receita financeira

A receita financeira é reconhecida conforme o prazo decorrido pelo regime de competência, usando o método da taxa efetiva de juros.

Sistema Elite de Ensino S.A.

Notas explicativas da administração às demonstrações financeiras em 31 de dezembro de 2025

Em milhares de reais, exceto quando indicado de outra forma

A receita financeira é calculada por meio da aplicação da taxa de juros efetiva ao valor contábil bruto de um ativo financeiro, exceto para ativos financeiros que, posteriormente, estejam sujeitos à perda de crédito. No caso de ativos financeiros sujeitos à perda de crédito, a taxa de juros efetiva é aplicada ao valor contábil líquido do ativo financeiro (após a dedução da provisão para perdas).

A receita financeira total decorrente de ativos financeiros mensurados ao custo amortizado no exercício foi de R\$ 8.494 (R\$ 2.931 no exercício findo em 31 de dezembro de 2024).

2.21 Arrendamentos

A Companhia aluga diversos andares de prédios comerciais para sua área administrativa e para suas escolas. Em geral, os contratos de aluguel são realizados por períodos fixos de cinco a quinze anos.

Os contratos podem conter componentes de arrendamento e outros não relacionados a arrendamentos. A Companhia aloca a contraprestação no contrato aos componentes de arrendamentos e de outros não relacionados a arrendamentos com base nos preços isolados relativos. Contudo, para arrendamentos de imóveis nos quais a Companhia é o arrendatário, a Companhia optou por não separar componentes relacionados e não relacionados a arrendamentos e, em vez disso, contabiliza tais componentes como um componente de arrendamento único.

Os prazos dos arrendamentos são negociados individualmente e contêm uma ampla gama de termos e condições diferenciadas. Os contratos de arrendamento não contêm cláusulas restritivas, porém os ativos arrendados não podem ser utilizados como garantia de empréstimos.

Os arrendamentos são reconhecidos como um ativo de direito de uso e um passivo correspondente na data em que o ativo arrendado se torna disponível para uso pela Companhia. Cada pagamento de arrendamento é alocado entre o passivo e as despesas financeiras. As despesas financeiras são reconhecidas no resultado durante o período do arrendamento. O ativo de direito de uso é depreciado ao longo da vida útil do ativo ou do prazo do arrendamento pelo método linear, dos dois o menor. Os ativos e passivos provenientes de um arrendamento são inicialmente mensurados ao valor presente.

Os passivos de arrendamento incluem o valor presente líquido dos pagamentos de arrendamentos, conforme a seguir:

- Pagamentos fixos (incluindo pagamentos fixos na essência, menos quaisquer incentivos de arrendamentos a receber;
- Pagamentos variáveis de arrendamentos variáveis que dependem de índice ou de taxa;
- Valores que se espera que sejam pagos pelo arrendatário, de acordo com as garantias de valor residual.

Os pagamentos de arrendamentos são descontados utilizando a taxa de juros incremental. A taxa incremental de empréstimo do arrendatário utilizada é a taxa que o arrendatário teria que pagar em um empréstimo para obter os fundos necessários para adquirir um ativo de valor semelhante, em um ambiente econômico similar, com termos e condições equivalentes. Para o cálculo a valor presente dos pagamentos mensais, a Companhia adotou taxas de desconto entre o intervalo de 7,86% e 17,00% (a.a.), as quais variam conforme os prazos dos arrendamentos, resultando em uma taxa média anual de 12,57% em 2025 (2024 – taxa média anual de 10,76%).

A Companhia está exposta a potenciais aumentos futuros nos pagamentos de arrendamentos variáveis com base em um índice ou taxa, os quais não são incluídos no passivo de arrendamento até serem concretizados. Quando os ajustes em pagamentos de arrendamentos baseados em um

Sistema Elite de Ensino S.A.

Notas explicativas da administração às demonstrações financeiras em 31 de dezembro de 2025

Em milhares de reais, exceto quando indicado de outra forma

índice ou taxa são concretizados, o passivo de arrendamento é reavaliado e ajustado em contrapartida ao ativo de direito de uso.

Os pagamentos de arrendamentos são alocados entre o principal e as despesas financeiras. As despesas financeiras são reconhecidas no resultado durante o período do arrendamento para produzir uma taxa periódica constante de juros sobre o saldo remanescente do passivo para cada período.

Os ativos de direito de uso são mensurados ao custo, de acordo com os itens a seguir:

- O valor da mensuração inicial do passivo de arrendamento;
- Quaisquer pagamentos de arrendamentos feitos na data inicial, ou antes dela, menos quaisquer incentivos de arrendamento recebidos;
- Quaisquer custos diretos iniciais; e
- Custos de restauração.

Os ativos de direito de uso geralmente são depreciados ao longo da vida útil do ativo ou do prazo do arrendamento pelo método linear, dos dois o menor. Se a Companhia estiver razoavelmente certa de que irá exercer uma opção de compra, o ativo do direito de uso é depreciado ao longo da vida útil do ativo subjacente.

Os pagamentos associados a arrendamentos de curto prazo e arrendamentos de ativos de baixo valor são reconhecidos pelo método linear como uma despesa no resultado. Arrendamentos de curto prazo são aqueles com um prazo de 12 meses ou menos. Os ativos de baixo valor incluem equipamentos de TI e pequenos itens de mobiliário de escritório.

3 Estimativas e julgamentos contábeis críticos

As estimativas e os julgamentos contábeis são continuamente avaliados e baseiam-se na experiência histórica e em outros fatores, incluindo expectativas de eventos futuros, consideradas razoáveis para as circunstâncias.

(a) Julgamentos críticos na aplicação das políticas contábeis

(i) Provisão para perdas de crédito esperadas

Para as contas a receber de clientes, a Companhia aplica a abordagem simplificada conforme permitido pelo IFRS 9/CPC 48 e, por isso, reconhece as perdas esperadas ao longo da vida útil a partir do reconhecimento inicial dos recebíveis.

A abordagem simplificada é baseada em premissas sobre o risco de inadimplência e nas taxas de perdas esperadas. A Companhia aplica julgamento para estabelecer essas premissas e para selecionar os dados para o cálculo do impairment, com base no histórico da Companhia, nas condições existentes de mercado e nas estimativas futuras ao final de cada exercício.

A Companhia revisa periodicamente a sua carteira de contas a receber de clientes, com o objetivo de estimar a provisão para perdas de créditos esperadas.

(b) Estimativas e premissas contábeis críticas

Com base em premissas, a Companhia faz estimativas com relação ao futuro. Por definição, as estimativas contábeis resultantes raramente serão iguais aos respectivos resultados reais. As estimativas e premissas que apresentam um risco significativo, com probabilidade de causar um ajuste relevante nos valores contábeis de ativos e passivos para o próximo exercício social, estão

Sistema Elite de Ensino S.A.

Notas explicativas da administração às demonstrações financeiras em 31 de dezembro de 2025

Em milhares de reais, exceto quando indicado de outra forma

contempladas a seguir:

(i) Perda (impairment) dos ágios

Anualmente, a Companhia testa eventuais perdas (*impairment*) no ágio, de acordo com a política contábil apresentada na Nota 2.12.

Para fins de teste de redução ao valor recuperável, o ágio é alocado às unidades geradoras de caixa. O teste de redução ao valor recuperável é realizado anualmente de forma obrigatória. Sempre que houver alguma indicação durante o ano de que o goodwill pode ter tido *impairment*, a unidade geradora de caixa é submetida a teste de impairment nesse momento. Uma perda por redução ao valor recuperável é reconhecida se o valor recuperável de uma unidade geradora de caixa for inferior ao seu valor contábil. O valor recuperável é o maior entre o valor justo menos os custos de venda e o valor em uso.

Para fins de avaliação do *impairment*, os ativos são agrupados nos níveis mais baixos para os quais existam fluxos de caixa identificáveis separadamente (Unidades Geradoras de Caixa (UGC)). Para fins desse teste, o ágio é alocado para as Unidades Geradoras de Caixa, representadas por cada unidade de escola adquirida, devem se beneficiar da combinação de negócios da qual o ágio se originou.

O valor recuperável de uma UGC é determinado com base em cálculos do valor em uso. Esses cálculos usam projeções de fluxo de caixa, antes do imposto de renda e da contribuição social, baseadas em orçamentos financeiros aprovados pela administração para um período de 10 anos.

A Companhia adota, como prática, projeções com horizonte de 10 anos, considerando seu histórico de forte crescimento e o processo de diluição de despesas nos curto e médio prazos, fatores que impactam a formação dos resultados ao longo do tempo.

A taxa de desconto foi determinada com base na metodologia do WACC (*Weighted Average Cost of Capital*), que reflete o custo médio ponderado do capital próprio e de terceiros utilizado pela Companhia. Para este exercício, a Administração adotou uma taxa de desconto pré-tax de 12,14% (comparada a 13,83% no exercício de 2024), considerando as condições atuais de mercado, o perfil de risco do setor de educação e a estrutura de capital da Companhia.

Com a finalidade de verificar a sensibilidade das principais taxas utilizadas para cálculo do impairment, divulgadas na nota 2.12, foram definidos três cenários diferentes. Com base nas taxas de desconto, calculadas como cenário real, foram calculadas variações de até 20%.

Taxas de desconto	WACC	10%	20%
2025	12,14%	13,35%	14,57%

A Companhia não reconheceu perda por *impairment* em ágio e outros intangíveis com vida útil indefinida em 31 de dezembro de 2025 e 2024.

Sistema Elite de Ensino S.A.

Notas explicativas da administração às demonstrações financeiras em 31 de dezembro de 2025

Em milhares de reais, exceto quando indicado de outra forma

4 Gestão de risco financeiro

4.1 Fatores de risco financeiro

As atividades da Companhia envolvem a exposição a diversos riscos financeiros, tais como o risco de mercado, incluindo riscos relacionados a taxas de juros, bem como o risco de crédito e de liquidez.

O programa abrangente de gestão de riscos globais da Companhia está estrategicamente voltado para lidar com a imprevisibilidade dos mercados financeiros, visando minimizar os potenciais efeitos adversos no desempenho financeiro da organização.

A gestão de risco é feita pela diretoria financeira, que opera de acordo com as políticas aprovadas pela Administração. Para mitigar os riscos, todas as operações da Companhia são conduzidas com instituições financeiras reconhecidas por sua liquidez, reduzindo assim as vulnerabilidades. Além disso, a Administração adota medidas proativas, constituindo provisões para perdas de crédito esperadas em montantes considerados suficientes para cobrir possíveis riscos associados ao recebimento de contas a receber. Dessa forma, o risco de incorrer em perdas devido a dificuldades no recebimento de valores faturados é devidamente mensurado e registrado contabilmente.

(a) Risco de mercado

(i) Risco com taxa de juros

O risco associado é oriundo da possibilidade de a Companhia incorrer em perdas por causa de flutuações nas taxas de juros que aumentem as despesas financeiras relativas a empréstimos e financiamentos captados no mercado.

A Companhia monitora continuamente as taxas de juros de mercado com o objetivo de avaliar a eventual necessidade de contratação de novas operações para proteger-se contra o risco de volatilidade destas taxas (Risco de mercado).

A Companhia está exposta à oscilação da taxa CDI (Certificado de Depósito Interbancário) e do IPCA (Índice Nacional de Preços ao Consumidor Amplo), que remuneram, substancialmente, suas aplicações financeiras e suas dívidas.

(ii) Análise de sensibilidade

Os instrumentos financeiros da Companhia são representados substancialmente por caixa e equivalentes de caixa, contas a receber de clientes, contas a pagar a fornecedores, depósitos judiciais, partes relacionadas, aquisições de participações societárias a pagar e empréstimos e financiamentos, passivos de arrendamento, instrumentos financeiros e outros títulos a pagar, e estão registrados pelo valor de custo, acrescidos de rendimentos ou encargos incorridos. Os principais riscos atrelados às operações da Companhia estão ligados à variação do CDI (Certificado de Depósito Interbancário) e IPCA (Índice Nacional de Preços ao Consumidor Amplo).

Com a finalidade de verificar a sensibilidade desses indexadores sobre as demonstrações financeiras da Companhia, tendo como data base 31 de dezembro de 2025, foram definidos três cenários diferentes. Utilizou-se como cenário provável a taxa de CDI publicada oficialmente pela CETIP em 31 de dezembro de 2025 (14,90% a.a.) e o IPCA divulgado pelo IBGE em 31 de dezembro de 2025 (4,26% a.a.).

Sistema Elite de Ensino S.A.

Notas explicativas da administração às demonstrações financeiras em 31 de dezembro de 2025

Em milhares de reais, exceto quando indicado de outra forma

A partir destas, foram calculadas variações de 25% e 50%, cenários II e III respectivamente. Para cada cenário foram calculadas as "receitas e despesas financeiras", não levando em consideração a incidência de tributos sobre os rendimentos das aplicações.

Operações	Risco	31 de dezembro de 2025	Cenário Provável (I)	Ganho ou Perda (I) - (II)	Cenário Possível (II)	Ganho ou Perda (I) - (III)	Cenário Remoto (III)
Aplicações financeiras	CDI	29.261	33.621	1.090	34.711	2.180	35.801
Empréstimos	CDI + Taxas	(20.946)	(24.413)	(866)	(25.279)	(1.733)	(26.146)
Aquisições a pagar	CDI	(5.989)	(6.881)	(223)	(7.104)	(446)	(7.327)
Aquisições a pagar	IPCA	(31.551)	(32.895)	(336)	(33.231)	(672)	(33.567)
Posição líquida		(29.225)	(30.568)	(335)	(30.903)	(671)	(31.239)

Taxas	Cenário Provável (I)	Cenário Possível (II)	Cenário Remoto (III)
CDI	14,90%	18,63%	22,35%
CDI + Taxas	16,55%	20,69%	24,83%
IPCA	4,26%	5,33%	6,39%

Avaliamos que esses percentuais refletem adequadamente os limites de exposição da Companhia ao risco de mercado e são condizentes com o cenário de sensibilidade.

(b) Risco de crédito

Decorre de eventual dificuldade de cobrança dos valores dos serviços prestados (Contas a receber de clientes). A Companhia também está sujeita a risco de crédito proveniente de suas aplicações financeiras, depósitos em bancos e títulos e valores mobiliários.

(i) Contas a receber de clientes

A Companhia aplica a abordagem simplificada do IFRS 9/CPC 48 para a mensuração de perdas de crédito esperadas considerando uma provisão para perdas de créditos esperadas ao longo da vida útil para todas as contas a receber de clientes.

Para mensurar as perdas de crédito esperadas, as contas a receber de clientes foram agrupadas com base nas características compartilhadas de risco de crédito e nos dias de atraso.

As taxas de perdas esperadas são baseadas nos perfis de pagamento de vendas e as perdas de crédito históricas correspondentes incorridas durante esse período. As taxas de perdas históricas são ajustadas a fim de refletir informações atuais e prospectivas sobre fatores macroeconômicos que afetam a capacidade dos clientes de liquidarem os recebíveis.

A administração constitui provisão para perdas de crédito esperadas em montante julgado suficiente para cobrir possíveis riscos de realização das contas a receber; portanto, o risco de incorrer em perdas resultantes da dificuldade de recebimento de valores faturados encontra-se mensurado e registrado contabilmente.

Sistema Elite de Ensino S.A.

Notas explicativas da administração às demonstrações financeiras em 31 de dezembro de 2025

Em milhares de reais, exceto quando indicado de outra forma

(ii) Aplicações Financeiras, depósitos em bancos e títulos e valores mobiliários

Para bancos e outras instituições financeiras, são aceitos somente títulos de entidades independentemente classificadas com *rating* mínimo "A" na escala de *Standard and Poor's*. No caso de clientes, a área de análise de crédito avalia a qualidade do crédito do cliente, levando em consideração sua experiência passada e outros fatores.

(c) Risco de liquidez

Consiste na eventualidade da Companhia não dispor de recursos suficientes para cumprir seus compromissos em virtude dos diferentes prazos de liquidação de seus direitos e obrigações.

O fluxo de caixa da Companhia e de suas controladas é realizado de forma centralizada pelo departamento de finanças da Companhia, que monitora as previsões contínuas das exigências de liquidez das entidades para assegurar que tenham caixa suficiente para atender suas necessidades operacionais.

A Companhia também monitora constantemente o saldo de caixa e o nível de endividamento da empresa e implementa medidas para que a empresa receba eventuais aportes de capital e/ou acesse o mercado de capitais quando necessário, e para que se mantenha dentro dos limites de créditos existentes.

Essa previsão leva em consideração os planos de financiamento da dívida, cumprimento de cláusulas, cumprimento das metas internas de indicadores de liquidez do balanço patrimonial e, se aplicável, exigências regulatórias.

A tesouraria investe o excesso de caixa em depósitos a prazo, depósitos de curto prazo e títulos e valores mobiliários, escolhendo instrumentos com vencimentos apropriados ou liquidez suficiente, de modo a manter a Companhia com volume apropriado de recursos para manter suas operações. A tabela a seguir analisa os passivos financeiros não derivativos da Companhia, por faixas de vencimento, correspondentes ao período remanescente entre a data do balanço patrimonial e a data contratual do vencimento.

	Menos de um ano	Entre um e dois anos	Entre dois e cinco anos
Em 31 de dezembro de 2025			
Fornecedores	7.396		
Aquisição de participação societária	11.219	11.427	32.533
Empréstimos e financiamentos	20.946		
Passivos de arrendamento	16.724	22.105	46.193

4.2 Gestão de capital

Os objetivos da Companhia, ao administrar seu capital, são os de salvaguardar a capacidade de continuidade da Companhia para oferecer retorno aos acionistas e benefícios às outras partes interessadas, além de manter uma estrutura de capital ideal para reduzir esse custo.

Condizente com outras companhias do setor, a Companhia monitora o capital com base no índice dívida líquida dividida pelo EBITDA e em 31 de dezembro de 2025 e 31 de dezembro de 2024, a Companhia cumpriu todos os requisitos vigentes para esse indicador, conforme detalhado na Nota 17(a). O índice financeiro é calculado anualmente no mês de dezembro, com base nas demonstrações financeiras auditadas e consolidadas da Companhia.

Sistema Elite de Ensino S.A.

Notas explicativas da administração às demonstrações financeiras em 31 de dezembro de 2025

Em milhares de reais, exceto quando indicado de outra forma

A dívida líquida corresponde à (i) total de empréstimos e financiamentos (incluindo empréstimos de curto e longo prazo, conforme demonstrado no balanço patrimonial), mais aquisição de participações societárias (incluindo saldos de curto e longo prazos, conforme demonstrado no balanço patrimonial), mais instrumentos financeiros; menos (ii) montante de caixa e equivalentes de caixa, títulos e valores mobiliários, recebíveis de cartão de crédito.

4.3 Instrumentos financeiros por categoria

	<u>2025</u>	<u>2024</u>
Custo amortizado		
Caixa e equivalentes de caixa (Nota 5)	1.641	2.230
Títulos e valores mobiliários (Nota 5)	29.261	28.336
Contas a receber (Nota 6)	30.928	31.900
Depósitos Judiciais (Nota 18)	4.081	2.917
Partes relacionadas	3.841	9.997
Outras Contas a Receber	<u>2.109</u>	<u>1.566</u>
Instrumentos financeiros ativos	<u>71.861</u>	<u>76.946</u>
Custo amortizado		
Empréstimos e financiamentos (Nota 17)	20.946	41.332
Aquisição de participação societária (Nota 16)	37.540	29.072
Partes relacionadas	4.199	29.874
Fornecedores	7.396	7.746
Arrendamentos (Nota 15)	<u>58.913</u>	<u>68.761</u>
Instrumentos financeiros passivos	<u>128.994</u>	<u>176.785</u>

5 Caixa e equivalentes de caixa

	<u>2025</u>	<u>2024</u>
Caixa e bancos	<u>1.641</u>	<u>2.230</u>
Caixa e equivalente de caixa	<u>1.641</u>	<u>2.230</u>
Salta FIF da Classe de Investimento em Cotas Renda Fixa Ltda.	<u>29.261</u>	<u>28.336</u>
Títulos e valores mobiliários	<u>29.261</u>	<u>28.336</u>

A rentabilidade média do exercício do fundo de investimento em 31 de dezembro de 2025 foi de 101,45% do CDI (104,51% do CDI em 31 de dezembro de 2024).

6 Contas a receber de clientes

	<u>2025</u>	<u>2024</u>
Contas a receber de clientes (1)	107.170	104.517
(-) Provisão para perdas de crédito esperadas	<u>(76.242)</u>	<u>(72.617)</u>
	<u>30.928</u>	<u>31.900</u>

(1) Valores a receber decorrentes das vendas de material didático, dos serviços prestados (títulos originais e acordos) e de saldos a receber de vendas parceladas no cartão de crédito.

Sistema Elite de Ensino S.A.

Notas explicativas da administração às demonstrações financeiras em 31 de dezembro de 2025

Em milhares de reais, exceto quando indicado de outra forma

(a) Análise dos vencimentos do contas a receber (Aging list)

	<u>2025</u>	<u>2024</u>
A Vencer (1)	23.680	23.507
Vencidos 01 a 30 dias	9.684	11.644
Vencidos 31 a 60 dias	5.836	6.216
Vencidos 61 a 90 dias	5.196	5.108
Vencidos 91 a 180 dias	14.703	12.640
Vencidos 181 a 270 dias	13.153	9.767
Vencidos 271 a 360 dias	9.068	6.640
Vencidos 361 a 720 dias	<u>25.850</u>	<u>28.995</u>
Contas a receber de clientes	<u>107.170</u>	<u>104.517</u>
Provisão para perdas esperadas	<u>(76.242)</u>	<u>(72.617)</u>
Contas a receber	<u>30.928</u>	<u>31.900</u>

(1) Em 31 de dezembro de 2025, a Companhia possui um saldo de R\$ 6.667, referente às vendas realizadas a prazo por meio de cartão de crédito (R\$ 5.786 no exercício findo em 31 de dezembro de 2024).

(b) Análise dos vencimentos dos acordos a receber

A Companhia constitui mensalmente a provisão para perdas de crédito esperadas, cujo a política da Companhia determina um percentual de probabilidade de perdas esperadas ao longo da vida útil para as contas a receber de clientes, consideradas de forma agrupada, com base nas características compartilhadas de risco de crédito e faixa de atraso.

A provisão para perdas de crédito esperadas foi constituída em montante considerado suficiente pela administração para cobrir eventuais perdas na realização das mensalidades, vendas de material didático, negociações a receber e outros ativos a receber, considerando evidências objetivas de perda incorrida.

A movimentação na provisão para perdas de crédito esperadas, segue demonstrada abaixo:

Provisão para perdas de crédito esperadas em 31 de dezembro de 2023	<u>59.309</u>
Efeito líquido da provisão	32.836
Incorporação	277
Baixa de boletos vencidos há mais de 720 dias	<u>(19.805)</u>
Provisão para perdas de crédito esperadas em 31 de dezembro de 2024	<u>72.617</u>
Efeito líquido da provisão	25.469
Incorporação	1.992
Baixa de boletos vencidos há mais de 720 dias	<u>(23.836)</u>
Provisão para perdas de crédito esperadas em 31 de dezembro de 2025	<u>76.242</u>

7 Estoques

Referem-se a materiais didáticos comercializados pela Companhia.

	<u>2025</u>	<u>2024</u>
Produtos acabados	<u>3.577</u>	<u>4.173</u>
	<u>3.577</u>	<u>4.173</u>

Sistema Elite de Ensino S.A.

Notas explicativas da administração às demonstrações financeiras em 31 de dezembro de 2025

Em milhares de reais, exceto quando indicado de outra forma

Os saldos de produtos acabados são apresentados ao custo ou ao seu valor realizável líquido, dos dois, o menor.

8 Impostos a recuperar

	<u>2025</u>	<u>2024</u>
Imposto de renda retido na fonte sobre aplicações financeiras	934	344
Imposto de renda e contribuição social	15.037	13.927
PIS e COFINS a compensar	464	467
ISS a compensar	89	89
Outros a recuperar	46	45
	<u>16.570</u>	<u>14.872</u>

9 Partes relacionadas

As seguintes transações foram conduzidas com partes relacionadas:

	<u>2025</u>	<u>2024</u>
Partes relacionadas - Ativo		
Adiantamento para futuro aumento de capital	3.550	4.775
Mútuos (1)	3.841	756
Operações com empresas do Grupo		4.466
	<u>7.391</u>	<u>9.997</u>
Partes relacionadas - Passivo		
Adiantamento para futuro aumento de capital		490
Mútuos	172	42
Operações com empresas do Grupo (2)	4.027	29.342
	<u>4.199</u>	<u>29.874</u>
Partes relacionadas - Líquido	<u>3.192</u>	<u>(19.877)</u>

(1) Principal impacto referente ao mútuo a receber da Sociedade Educacional A Passos Ltda.

(2) Operações de venda de material didático com empresas do Grupo.

9.1 Remuneração do pessoal chave da administração

O pessoal-chave da administração inclui os membros do Conselho de administração e os diretores estatutários do Grupo Salta e a remuneração é realizada pela controladora Grupo Salta Educação S.A.

O Grupo não concede benefícios pós-emprego, benefícios de rescisão de contrato de trabalho ou outros benefícios de longo prazo para a administração e seus empregados.

Sistema Elite de Ensino S.A.

Notas explicativas da administração às demonstrações financeiras em 31 de dezembro de 2025

Em milhares de reais, exceto quando indicado de outra forma

10 Investimentos

(a) Movimentação dos investimentos

	Participação societária total	Saldo em 31 de dezembro de 2024	Aquisição de novas unidades	Equivalência patrimonial	Realocação	Ágio na aquisição de novas unidades	Mais Valia	Amortização de intangíveis identificados em aquisições	Aumento de Capital	Incorporação de empresas	Ajuste de dívida líquida	Dividendos	Saldo em 31 de dezembro de 2025
Controladas Diretas													
Centro de Educação Infantil Novo Mundo Ltda.	100%	4.246		(905)									3.341
Mabe - Moderna Assoc. Brasileira de Ensino Médio Ltda.	100%	8.247		1.517	(2)			(463)	2.040				11.339
Sociedade Educacional Colorindo o Mundo Ltda.	100%	5.167		2.104									7.271
Sociedade Educacional Contemporâneo Ltda.	100%	11.847		1.374				(416)				(2.276)	10.529
Agility Educacional Ltda.	100%	2.579			(85)					(2.494)			
Centro Educacional Elite Ltda.	100%	6.391		174				(275)				(1.566)	4.724
Centro Educacional Barreiros Ltda.	100%	6.698		3.268				(7)					9.959
Colégio CEB Ltda.	100%	5.742		1.114	2.475			(1.196)				(3.950)	4.185
Tesla Cursos Ltda.	100%	9.907		(70)				(7)	562				10.329
Colégio Integrado Monteiro Lobato Ltda.	100%	2.337		(1.131)				(7)	1.300				2.499
Atopp Brasil Serviços Educacionais Ltda	100%	4.982			53			(35)		(5.000)			
Tema Educação Infantil e Ensino Fundam. S/S Ltda.	100%	95			(95)								
Escola Fund. Alegria Viver Soc. Unip Ltda.	100%	4.157		3.316				(87)				(3.769)	3.617
Instituto de Educação União Brasileira Ltda.	100%	5.153		665				(47)	1.550				7.321
Colégio Ideal Ltda. – Elite Santo André	100%	8.306		694				(263)				(1.945)	6.792
Colégio Seletivo Ltda.	100%	7.638		1.917				(82)	20				9.493
Colégio 2B Ltda.	100%	3.347		1.034				(25)					4.356
Educar Sistema de ensino Ltda.	100%	2.050		535				(38)					2.547
Aprender Sistema de Ensino Ltda.	100%	3.675		595				(40)				(1.278)	2.952
Instituto Fenix de Cultura e Educação Ltda.	100%	3.321		104				(30)	650				4.045
Centro Educacional N. I. E. Ltda.	100%	4.654			(140)			(51)		(4.463)			
Toffano Serviços Educacionais S/S Ltda.	100%	6.635		1.667				(62)					8.240
Instituto de Educação Magistral Ltda.	100%	3.258		(668)				(98)	1.360				3.852
Instituto de Educação Ângelo Cremonti Ltda.	100%	4.382		372				(104)					4.650
Instituto de Educação Terceiro Milênio Ltda.	100%	4.333		635				(96)					4.872
Colégio Cidade Itatiba Ltda.	100%	5.126		1.712				(102)				(310)	6.426
Instituto Integrado de Educação Ltda.	100%	6.163		151				(47)					6.267
Idesa - Instituto de Ensino Santo Antônio Ltda.	100%	2.729		1.295	3.000				600				7.624
Luis Eduardo Pinho Saud	100%	5.404		2.521								(1.418)	6.507
Carlos Alberto Pinho Saud Taubaté	100%	6.079		1.944								(1.195)	6.828
Juliana Barquette Saud Kako	100%	6.090			(6.190)			(163)		263			
Ação & Educação Ltda	100%	3.235		364				(111)	280			(500)	3.268
Centro Educacional Roda Pião Ltda.	100%	2.843		1.818				(169)	50			(165)	4.377
Centro Educacional Promissor Ltda.	100%	1.923			954			(150)	790	(3.517)			
Escola Nova Cachoeirinha Ltda.	100%	10.851		1.744					2.100		(100)	(656)	13.939
Colégio Itaquera Ltda.	100%	3.357		1.056					770		(16)		5.167
Colégio Dourado Ltda.	100%		(1.888)	246		5.452	1.551				(526)		4.835
Elite Educação e Cultura Ltda.	100%		1.522	(663)		1.743	1.506	(19)					4.089
Sociedade Educacional de Suzano Ltda.	100%		(2.333)	40		4.157	926	(103)	2.700		59		5.446
Colégio e Pré Escola Pan Terra Ltda.	100%		118	37		1.961	2.518	(85)	2.000		15		6.564
Colégio Pan Terra Ltda.	100%		(771)	107		3.031			2.550				4.917
		182.947	(3.352)	30.683	(30)	16.344	6.501	(4.441)	19.322	(15.211)	(568)	(19.028)	213.167

Sistema Elite de Ensino S.A.

Notas explicativas da administração às demonstrações financeiras em 31 de dezembro de 2025

Em milhares de reais, exceto quando indicado de outra forma

	Participação societária total	Saldo em 31 de dezembro de 2023	Equivalência patrimonial	Aquisição de novas unidades	Distribuição de Dividendos	Ágio na aquisição de novas unidades	Mais Valia	Amortização de intangíveis identificados em aquisições	Aumento de Capital	Saldo em 31 de dezembro de 2024
Controladas Diretas										
Centro de Educação Infantil Novo Mundo Ltda.	100%	3.495	751							4.246
Mabe Moderna Associação Brasileira De Ensino Médio Ltda	100%	7.853	(2.982)						3.376	8.247
Sociedade Educacional Colorindo o Mundo Ltda.	100%	3.205	1.962							5.167
Sociedade Educacional Contemporâneo Ltda.	100%	10.943	1.465		(295)			(266)		11.847
Agility Educacional Ltda.	100%	3.753	(1.157)					(17)		2.579
Centro Educacional Elite Ltda	100%	6.637	1.084		(904)			(426)		6.391
Centro Educacional Barreiros Eireli	100%	4.506	2.468		(276)					6.698
Colégio Ceb Ltda	100%	6.764	646		(766)			(902)		5.742
Tesla Cursos Ltda.	100%	6.570	995					(58)	2.400	9.907
Colégio Integrado Monteiro Lobato Ltda	100%	905	(218)						1.650	2.337
Atopp Brasil Serviços Educacionais Ltda	100%	5.000	(458)		(20)				460	4.982
TEMA - Educação Infantil e Ensino Fundamental Ltda	100%	117	(22)							95
Escola Fund. Alegria Viver Soc. Unip Ltda.	100%	3.463	1.873		(1.179)					4.157
Instituto de Educação União Brasileira Ltda.	100%	3.559	283					(39)	1.350	5.153
Colégio Ideal Ltda.	100%	7.935	1.527		(937)			(219)		8.306
Colégio Seletivo Ltda.	100%	6.827	811							7.638
Colégio 2B Ltda.	100%	2.718	907		(278)					3.347
Educar Sistema de ensino Ltda.	100%	1.766	(16)						300	2.050
Aprender Sistema de Ensino Ltda.	100%	3.340	1.085		(850)				100	3.675
Instituto Fênix de Cultura e Educação Ltda.	100%	3.277	44							3.321
Centro Educacional N. I. E. Ltda.	100%	4.037	768		(151)					4.654
Toffano Serviços Educacionais S/S Ltda.	100%	6.477	504		(346)					6.635
Instituto de Educação Magistral Ltda	100%	1.852	(1.368)					(92)	2.866	3.258
Instituto de Educação Ângelo Cremonini Ltda	100%	4.368	121					(107)		4.382
Instituto de Educação Terceiro Milênio Ltda	100%	3.958	477					(102)		4.333
Colégio Cidade Itatiba Ltda	100%	3.553	1.019		(4)			(42)	600	5.126
Instituto Integrado de Educação Ltda	100%	4.838	(142)					(33)	1.500	6.163
Idesa - Instituto de Ensino Santo Antônio Ltda	100%		1.025	(357)		979	657		425	2.729
Luis Eduardo Pinho Saud	100%		1.710	(654)	(42)	2.418	1.972			5.404
Carlos Alberto Pinho Saud Taubaté	100%		1.599	(623)	(49)	2.686	2.466			6.079
Juliana Barquette Saud Kako	100%		492	(775)		3.312	3.041		20	6.090
Ação & Educação Ltda	100%		452	437	(8)	918	1.545	(109)		3.235
Centro Educacional Roda Pião Ltda.	100%		9	(954)		2.412	612	(116)	880	2.843
Centro Educacional Promissor Ltda	100%		247	(782)		1.509	653	(114)	410	1.923
Escola Nova Cachoeirinha Ltda.	100%		700	(1.337)		6.839	4.649			10.851
Colégio Itaquera Ltda	100%		(44)	(536)		2.413	1.524			3.357
		121.716	18.617	(5.581)	(6.105)	23.486	17.119	(2.642)	16.337	182.947

Sistema Elite de Ensino S.A.

Notas explicativas da administração às demonstrações financeiras em 31 de dezembro de 2025

Em milhares de reais, exceto quando indicado de outra forma

(b) Passivo a descoberto

							2025
	Participação societária total	Saldo em dezembro de 2024	Equivalência patrimonial	Aumento de Capital	Amortização de intangíveis identificados em aquisições	Incorporação de empresa	Saldo em 31 de dezembro de 2025
Controladas Diretas							
Colégio Corujinha Ltda.	100%	(1.402)	(2.879)	3.510	(43)		(814)
Instituto de Educação Infantil Reino da Fantasia Ltda	100%	(94)		300		(206)	
Instituto de Ensino São Rafael Ltda	100%	(326)	(47)	720	(1.083)		(736)
		(1.822)	(2.926)	4.530	(1.126)	(206)	(1.550)

									2024	
	Participação societária total	Saldo em dezembro de 2023	Equivalência patrimonial	Aquisição de novas unidades	Aumento de Capital	Amortização de intangíveis identificados em aquisições	Ágio na aquisição de novas unidades	Mais Valia	Incorporação de empresa	Saldo em 31 de dezembro de 2024
Controladas Diretas										
Colégio Corujinha Ltda.	100%	(571)	(2.831)		2.000					(1.402)
Instituto de Educação Infantil Reino da Fantasia Ltda	100%	(843)	(651)		1.400					(94)
Instituto de Educação Básica do Estado de Goiás - IBEG Ltda.	100%	(408)							408	
Instituto de Ensino São Rafael Ltda	100%		(316)	(816)	524	(662)	862	82		(326)
		(1.822)	(3.798)	(816)	3.924	(662)	862	82	408	(1.822)

Sistema Elite de Ensino S.A.

Notas explicativas da administração às demonstrações financeiras em 31 de dezembro de 2025

Em milhares de reais, exceto quando indicado de outra forma

(c) Informações sobre controladas diretas

Os principais saldos em 31 de dezembro de 2025 dos investimentos em controladas diretas da Companhia estão demonstrados abaixo:

		2025			
	Participação societária	Ativo	Passivo	Resultado	Patrimônio Líquido (Passivo a descoberto)
Controladas diretas					
Centro de Educação Infantil Novo Mundo Ltda.	100%	6.825	(3.811)	(905)	(2.109)
Mabe - Moderna Associação Brasileira de Ensino Médio Ltda.	100%	11.447	(3.919)	1.517	(9.045)
Sociedade Educacional Colorindo o Mundo Ltda.	100%	9.860	(3.604)	2.104	(8.360)
Sociedade Educacional Contemporâneo Ltda.	100%	6.809	(2.064)	1.374	(6.119)
Centro Educacional Elite Ltda.	100%	4.337	(2.517)	174	(1.994)
Colégio Corujinha Ltda.	100%	2.796	(3.569)	(2.879)	3.652
Centro Educacional Barreiros Ltda.	100%	6.346	(1.754)	3.268	(7.860)
Colégio CEB Ltda.	100%	2.745	(378)	1.114	(3.481)
Tesla Cursos Ltda.	100%	1.155	922	(70)	(2.007)
Colégio Integrado Monteiro Lobato Ltda.	100%	2.653	(2.940)	(1.131)	1.418
Escola Fund. Alegria Viver Soc. Unip Ltda.	100%	5.941	(2.093)	3.316	(7.164)
Instituto de Educação União Brasileira Ltda.	100%	7.403	(5.333)	665	(2.735)
Colégio Ideal Ltda. – Elite Santo André	100%	8.377	(5.529)	694	(3.542)
Colégio Seletivo Ltda.	100%	7.507	(3.909)	1.917	(5.515)
Colégio 2B Ltda.	100%	3.182	(540)	1.034	(3.676)
Educar Sistema de ensino Ltda.	100%	4.271	(3.344)	535	(1.462)
Aprender Sistema de Ensino Ltda.	100%	2.771	(1.185)	595	(2.181)
Instituto Fenix de Cultura e Educação Ltda.	100%	2.027	(1.079)	104	(1.052)
Toffano Serviços Educacionais S/S Ltda.	100%	3.841	(627)	1.667	(4.881)
Instituto de Educação Magistral Ltda.	100%	1.273	(898)	(668)	293
Instituto de Educação Ângelo Cremonti Ltda.	100%	4.572	(3.603)	372	(1.341)
Instituto de Educação Terceiro Milênio Ltda.	100%	1.928	(426)	635	(2.137)
Colégio Cidade Itatiba Ltda.	100%	6.266	(3.212)	1.712	(4.766)
Instituto Integrado de Educação Ltda.	100%	1.748	(68)	151	(1.831)
Instituto de Ensino São Rafael Ltda.	100%	1.448	(1.382)	(47)	(19)
Idesa - Instituto de Ensino Santo Antônio Ltda.	100%	5.772	(2.784)	1.295	(4.283)
Luis Eduardo Pinho Saud	100%	3.290	(1.174)	2.521	(4.637)
Carlos Alberto Pinho Saud Taubaté	100%	2.470	(794)	1.944	(3.620)
Ação & Educação Ltda	100%	4.955	(3.930)	364	(1.389)
Centro Educacional Roda Pião Ltda.	100%	5.969	(4.330)	1.818	(3.457)
Escola Nova Cachoeirinha Ltda.	100%	11.885	(9.334)	1.744	(4.295)
Colégio Itaquera Ltda.	100%	5.314	(4.067)	1.056	(2.303)
Colégio Dourado Ltda.	100%	653	(2.295)	246	1.396
Elite Educação e Cultura Ltda.	100%	2.493	(1.635)	(663)	(195)
Sociedade Educacional de Suzano Ltda.	100%	3.388	(2.981)	40	(447)
Colégio e Pré Escola Pan Terra Ltda.	100%	6.350	(4.197)	37	(2.190)
Colégio Pan Terra Ltda.	100%	2.107	(220)	107	(1.994)
		<u>172.174</u>	<u>(94.603)</u>	<u>27.757</u>	<u>(105.328)</u>

Sistema Elite de Ensino S.A.

Notas explicativas da administração às demonstrações financeiras em 31 de dezembro de 2025

Em milhares de reais, exceto quando indicado de outra forma

Os principais saldos em 31 de dezembro de 2024 dos investimentos em controladas diretas da Companhia estão demonstrados abaixo:

				2024	
	Participação societária	Ativo	Passivo	Resultado	Patrimônio Líquido (Passivo a descoberto)
Controladas diretas					
Centro de Educação Infantil Novo Mundo Ltda.	100%	7.759	(3.841)	(751)	(3.167)
Mabe Moderna Associação Brasileira De Ensino Médio Ltda	100%	10.435	(6.463)	2.982	(6.954)
Sociedade Educacional Colorindo o Mundo Ltda.	100%	7.298	(3.145)	(1.962)	(2.191)
Sociedade Educacional Contemporâneo Ltda.	100%	9.364	(3.719)	(1.465)	(4.180)
Agility Educacional Ltda.	100%	7.752	(6.073)	1.157	(2.836)
Centro Educacional Elite Ltda	100%	7.574	(4.361)	(1.084)	(2.129)
Colégio Corujinha Ltda.	100%	3.693	(5.096)	2.831	(1.428)
Centro Educacional Barreiros Eireli	100%	7.098	(1.824)	(2.468)	(2.806)
Colégio Ceb Ltda.	100%	1.643	(391)	(646)	(606)
Tesla Cursos Ltda.	100%	2.508	(923)	(995)	(590)
Colégio Integrado Monteiro Lobato Ltda.	100%	816	(1.272)	218	238
Atopp Brasil Serviços Educacionais Ltda.	100%	1.154	(1.365)	458	(247)
TEMA – Educação Infantil e Ensino Fundamental Ltda.	100%	181	(106)	22	(97)
Escola Fund. Alegria Viver Soc. Unip Ltda.	100%	6.037	(1.736)	(1.873)	(2.428)
Instituto de Educação Infantil Reino da Fantasia Ltda	100%	12	(106)	651	(557)
Instituto de Educação União Brasileira Ltda.	100%	6.032	(6.178)	(283)	429
Colégio Ideal Ltda. – Elite Santo André	100%	10.349	(6.249)	(1.527)	(2.573)
Colégio Seletivo Ltda.	100%	6.165	(4.505)	(811)	(849)
Colégio 2B Ltda.	100%	2.307	(699)	(907)	(701)
Educar Sistema de ensino Ltda.	100%	3.672	(3.279)	16	(409)
Aprender Sistema de Ensino Ltda.	100%	3.700	(1.432)	(1.085)	(1.183)
Instituto Fênix de Cultura e Educação Ltda.	100%	1.647	(1.453)	(44)	(150)
Centro Educacional N. I. E. Ltda.	100%	5.363	(3.483)	(768)	(1.112)
Toffano Serviços Educacionais S/S Ltda.	100%	2.380	(833)	(504)	(1.043)
Instituto de Educação Magistral Ltda	100%	668	(984)	1.368	(1.052)
Instituto de Educação Angelo Cremonti Ltda.	100%	4.107	(3.510)	(121)	(476)
Instituto de Educação Terceiro Milênio Ltda.	100%	1.186	(319)	(477)	(390)
Colégio Cidade Itatiba Ltda.	100%	5.637	(3.985)	(1.019)	(633)
Instituto Integrado de Educação Ltda.	100%	1.664	(136)	142	(1.670)
Instituto de Ensino São Rafael Ltda.	100%	1.272	(1.880)	316	292
Idesa - Instituto de Ensino Santo Antônio Ltda.	100%	4.727	(3.634)	(1.025)	(68)
Luis Eduardo Pinho Saud	100%	2.305	(1.291)	(1.710)	696
Carlos Alberto Pinho Saud Taubaté	100%	2.094	(1.167)	(1.599)	672
Juliana Barquette Saud Kako	100%	(263)		(492)	755
Ação & Educação Ltda.	100%	4.536	(3.655)	(452)	(429)
Centro Educacional Roda Pião Ltda.	100%	3.672	(3.736)	(9)	73
Centro Educacional Promissor Ltda.	100%	140	(266)	(247)	373
Escola Nova Cachoeirinha Ltda.	100%	4.179	(4.816)	(700)	1.337
Colégio Itaquera Ltda.	100%	2.041	(2.622)	44	537
		152.904	(100.533)	(14.819)	(37.552)

Sistema Elite de Ensino S.A.

Notas explicativas da administração às demonstrações financeiras em 31 de dezembro de 2025

Em milhares de reais, exceto quando indicado de outra forma

11 Imobilizado

(a) Movimentação do Imobilizado

	2023			2024			2025	
	Custo	Adição	Adição por incorporação	Custo	Adição	Adição por incorporação	Custo	
Custo								
Benfeitorias em imóveis de terceiros	144.055	16.771	223	161.049	15.201	1.963	178.213	
Móveis e utensílios	11.271	825	49	12.145	1.665	424	14.234	
Computadores e periféricos	5.433	937	13	6.383	2.402	399	9.184	
Máquinas e equipamentos	10.438	582	5	11.025	1.056	718	12.799	
Desmobilização	20.483	2.203		22.686	3.948	1.860	28.494	
	191.680	21.318	290	213.288	24.272	5.364	242.924	
	Taxas de depreciação	Depreciação	Adição	Adição por incorporação	Depreciação	Adição	Adição por incorporação	Depreciação
Depreciação								
Benfeitorias em imóveis de terceiros	6,7%	(87.233)	(6.969)	(93)	(94.295)	(9.994)	(904)	(105.193)
Móveis e utensílios	10%	(6.133)	(1.028)	(15)	(7.176)	(1.272)	(211)	(8.659)
Computadores e periféricos	20%	(3.657)	(634)	(7)	(4.298)	(1.414)	(353)	(6.065)
Máquinas e equipamentos	10%	(5.709)	(1.028)	(1)	(6.738)	(1.577)	(397)	(8.712)
Desmobilização (1)		(8.463)	(2.299)	(70)	(10.832)	(1.822)	(682)	(13.336)
		(111.195)	(11.958)	(186)	(123.339)	(16.079)	(2.547)	(141.965)
Saldo residual líquido		80.485	9.360	104	89.949	8.193	2.817	100.959

(1) Os ativos de desmobilização da Companhia são depreciados conforme vigência do contrato, resultando em uma média de 15 anos.

Sistema Elite de Ensino S.A.**Notas explicativas da administração às demonstrações
financeiras em 31 de dezembro de 2025**

Em milhares de reais, exceto quando indicado de outra forma

(b) Nota de reconciliação das adições que não afetaram a demonstração de fluxo de caixa

	<u>Adição por Incorporação</u>	<u>Depreciação</u>
Movimentações que não afetaram o fluxo de caixa:		
Benfeitorias em imóveis de terceiros	1.059	(9.994)
Móveis e utensílios	213	(1.272)
Computadores e periféricos	46	(1.414)
Máquinas e equipamentos	321	(1.577)
Desmobilização	1.178	(1.822)
	<u>2.817</u>	<u>(16.079)</u>

Sistema Elite de Ensino S.A.

Notas explicativas da administração às demonstrações financeiras em 31 de dezembro de 2025

Em milhares de reais, exceto quando indicado de outra forma

12 Intangível

(a) Movimentação do Intangível

	2023		2024		2025			
	Custo	Adição	Custo	Adição	Incorporação	Realocação	Custo	
Software ou Programas	714		714	9	27		750	
Relacionamento com Clientes	15.400	147	15.547		859		16.406	
Cláusula de não concorrência	4.618		4.618		217		4.835	
Marca	9.917	2.564	12.481		1.859		14.340	
Direitos Autorais				186	8		194	
Ágio	52.685		52.685		7.041		59.726	
Projetos intangíveis	672	122	794	207	2		1.003	
	84.006	2.833	86.839	402	10.013		97.254	
Amortização								
	Taxa de amortização	Amortização	Adição	Amortização	Adição	Incorporação	Realocação	Amortização
Software ou Programas	20%	(472)	(61)	(533)	(139)	(18)		(690)
Relacionamento com Clientes	20%	(12.024)	(2.555)	(14.579)		(166)	(545)	(15.290)
Cláusula de não concorrência	20%	(5.321)	(59)	(5.380)			545	(4.835)
Marca	4%	(776)	(134)	(910)				(910)
Direitos Autorais	33%				(86)	(2)		(88)
Projetos intangíveis	20%	(361)	(82)	(443)	(59)			(502)
		(18.954)	(2.891)	(21.845)	(284)	(186)		(22.315)
Saldo residual líquido		65.052	(58)	64.994	118	9.827		74.939

Sistema Elite de Ensino S.A.

Notas explicativas da administração às demonstrações financeiras em 31 de dezembro de 2025

Em milhares de reais, exceto quando indicado de outra forma

(b) Nota de reconciliação das adições sem impacto na demonstração de fluxo de caixa

	<u>Amortização - 2025</u>
Software ou Programas	(139)
Direitos Autorais	(86)
Projetos intangíveis	(59)
	<u>(284)</u>

13 Obrigações trabalhistas

	<u>2025</u>	<u>2024</u>
Salários a pagar	12.024	10.391
Provisão para férias e encargos	8.701	10.324
Encargos sociais	<u>5.157</u>	<u>3.988</u>
	<u>25.882</u>	<u>24.703</u>

14 Obrigações tributárias

	<u>2025</u>	<u>2024</u>
Imposto sobre serviço - ISS	641	530
PIS e COFINS	934	980
INSS	26	64
Imposto de renda retido na fonte	1.836	1.693
Outros Impostos	<u>88</u>	<u>31</u>
	<u>3.525</u>	<u>3.298</u>

15 Arrendamentos

(i) Saldos reconhecidos no balanço patrimonial

O balanço patrimonial contém os seguintes saldos relacionados a arrendamentos:

	<u>2025</u>	<u>2024</u>
Ativos de direito de uso		
Imóveis	<u>61.175</u>	<u>66.927</u>
Passivos de arrendamentos		
Circulante	16.724	14.243
Não circulante	<u>42.189</u>	<u>54.518</u>
	<u>58.913</u>	<u>68.761</u>

(ii) Saldos reconhecidos na demonstração do resultado

As demonstrações do resultado incluem os seguintes montantes relacionados a arrendamentos:

	<u>2025</u>	<u>2024</u>
Encargo de depreciação dos ativos de direito de uso (Nota 21)	(16.811)	(16.579)
Despesas com juros (Nota 22)	<u>(9.336)</u>	<u>(8.427)</u>
	<u>(26.147)</u>	<u>(25.006)</u>

Sistema Elite de Ensino S.A.

Notas explicativas da administração às demonstrações financeiras em 31 de dezembro de 2025

Em milhares de reais, exceto quando indicado de outra forma

(iii) Passivos de arrendamento

As movimentações dos saldos dos passivos de arrendamento são apresentadas no quadro abaixo:

Saldo dos passivos de arrendamento em 31 de dezembro de 2023	<u>(61.301)</u>
Movimentações que afetaram o fluxo de caixa:	
Pagamentos	<u>29.259</u>
Movimentações que não afetaram o fluxo de caixa:	
Juros provisionados	(8.427)
Adição por novos contratos	(25.674)
Adição por incorporação de controladas	<u>(2.618)</u>
	<u>(36.719)</u>
Saldo dos passivos de arrendamento em 31 de dezembro de 2024	<u>(68.761)</u>
Movimentos que afetam o fluxo de caixa:	
Pagamentos	<u>30.856</u>
Movimentos que não afetam o fluxo de caixa:	
Juros provisionados	(9.336)
Adição por novos contratos	(6.852)
Adição por incorporação de controlados	(4.413)
Resultado de controlada incorporada	<u>(407)</u>
	<u>(21.008)</u>
Saldo dos passivos de arrendamento em 31 de dezembro de 2025	<u>(58.913)</u>

A Companhia apresenta, no quadro abaixo, a análise de seus contratos com base nas datas de vencimento:

	CPC 06 (R2) / IFRS 16	(-) Juros a incorrer	2025
Até um ano	24.691	(7.967)	16.724
Entre um ano e dois anos	26.059	(7.956)	18.103
Entre dois e cinco anos	26.716	(10.989)	15.727
Mais de cinco anos	11.429	(3.070)	8.359
	<u>88.895</u>	<u>(29.982)</u>	<u>58.913</u>

	CPC 06 (R2) / IFRS 16	(-) Juros a incorrer	2024
Até um ano	22.350	(8.107)	14.243
Entre um ano e dois anos	37.526	(11.493)	26.033
Entre dois e cinco anos	31.410	(8.337)	23.073
Mais de cinco anos	13.378	(7.966)	5.412
	<u>104.664</u>	<u>(35.903)</u>	<u>68.761</u>

Sistema Elite de Ensino S.A.

Notas explicativas da administração às demonstrações financeiras em 31 de dezembro de 2025

Em milhares de reais, exceto quando indicado de outra forma

(iv) Ativos de direito de uso

Saldo em 31 de dezembro de 2023	56.087
Adição por novos contratos	25.674
Despesa de depreciação	(16.579)
Adição por incorporação de controladas	1.745
Saldo em 31 de dezembro de 2024	66.927
Adição por novos contratos	6.852
Despesa de depreciação	(16.811)
Adição por incorporação de controlados	3.903
Resultado de controlada incorporada	304
Saldo em 31 de dezembro de 2025	61.175

Seguindo entendimento manifestado pela CVM no Ofício circular /CVM/SNC/SEP n.º 02/2019 sobre o CPC 06 (R2) – IFRS 16, para o cálculo a valor presente dos pagamentos mensais, a Companhia apresenta os saldos comparativos do passivo de arrendamento, do direito de uso, da despesa financeira e da despesa de depreciação, considerando o efeito da inflação futura projetada nos fluxos dos contratos de arrendamento, descontados pela taxa nominal:

	2026	2027	2028	2029	2030	2031	Após 2032
Direito de uso líquido - saldo final							
Contábil - CPC 06 (R2) / IFRS 16	61.175	48.546	37.726	30.378	26.845	24.590	
Fluxo com projeção de inflação	62.514	49.648	38.526	30.977	27.374	25.075	
Variação	2,19%	2,27%	2,12%	1,97%	1,97%	1,97%	
Passivo de arrendamento							
Contábil - CPC 06 (R2) / IFRS 16	58.913	44.969	31.860	22.502	17.158	13.119	
Fluxo com projeção de inflação	60.203	45.990	32.536	22.945	17.496	13.377	
Variação	2,19%	2,27%	2,12%	1,97%	1,97%	1,97%	
Despesa financeira							
Contábil - CPC 06 (R2) / IFRS 16	9.336	3.101	1.974	1.378	953	694	1.448
Fluxo com projeção de inflação	9.540	3.171	2.016	1.405	972	708	1.477
Variação	2,19%	2,27%	2,12%	1,97%	1,97%	1,97%	1,97%
Despesa de depreciação							
Contábil - CPC 06 (R2) / IFRS 16	16.811	12.629	10.820	7.348	3.533	2.255	24.590
Fluxo com projeção de inflação	17.180	12.915	11.050	7.492	3.602	2.299	25.075
Variação	2,19%	2,27%	2,12%	1,97%	1,97%	1,97%	1,97%

Sistema Elite de Ensino S.A.

Notas explicativas da administração às demonstrações financeiras em 31 de dezembro de 2025

Em milhares de reais, exceto quando indicado de outra forma

16 Aquisições de participações societárias

	<u>2025</u>	<u>2024</u>
Colégio CEB Ltda.		1.398
Atopp Brasil Serviços Educacionais Ltda.	379	375
Colégio Seletivo Ltda. / Colégio 2B Ltda.	1.524	295
Elite NIE Jaú	1.716	2.297
Elite Taboão da Serra	2.254	1.326
Elite Memorial Jundiá	2.349	2.996
Elite Itatiba	1.745	2.196
Idesa Taubaté	6.787	7.488
Centro Educacional Promissor Ltda.	1.524	1.821
Ação & Educação Ltda.	922	1.323
Escola Nova Cachoeirinha Ltda.	5.748	5.661
Colégio Itaquera Ltda.	2.019	1.896
Elite Artur Alvim	3.730	
Sociedade Educacional de Suzano Ltda.	1.611	
Elite Educação e Cultura Ltda.	2.463	
Elite Dourado Ltda.	2.769	
	<u>37.540</u>	<u>29.072</u>
Circulante	11.219	8.843
Não circulante	<u>26.321</u>	<u>20.229</u>
	<u>37.540</u>	<u>29.072</u>

Referem-se às dívidas assumidas por aquisição de empresas a serem pagas de acordo com os termos contratuais, sendo atualizados, em média, pela taxa do IPCA e CDI (100%).

As parcelas vencíveis a longo prazo apresentam o seguinte cronograma de vencimento:

	<u>2025</u>	<u>2024</u>
2026		6.936
2027	9.359	6.936
2028	7.126	4.801
2029	5.111	1.556
2030 a 2032	<u>4.725</u>	
	<u>26.321</u>	<u>20.229</u>

A movimentação das obrigações por aquisições de participações societárias está demonstrada a seguir:

Saldo em 31 de dezembro de 2023	<u>15.294</u>
Amortizações	(22.830)
Novas aquisições	35.150
Juros reconhecidos	<u>1.458</u>
Saldo em 31 de dezembro de 2024	29.072
Amortizações	(14.329)
Novas aquisições	18.125
Juros reconhecidos	1.375
Ajuste de dívida líquida	(568)
Ajuste de preço	3.865
Saldo em 31 de dezembro de 2025	<u>37.540</u>

Sistema Elite de Ensino S.A.

Notas explicativas da administração às demonstrações financeiras em 31 de dezembro de 2025

Em milhares de reais, exceto quando indicado de outra forma

17 Empréstimos e financiamentos

	<u>Encargos financeiros</u>	<u>2025</u>	<u>2024</u>
Debêntures não conversíveis (1)	CDI +1,65%	20.946	41.332
Total dos empréstimos		<u>20.946</u>	<u>41.332</u>
Circulante		20.946	21.332
Não circulante			<u>20.000</u>
Total dos empréstimos		<u>20.946</u>	<u>41.332</u>

- (1) Em setembro de 2019, a Companhia emitiu em três séries de debêntures simples não conversíveis em ações no montante de R\$ 200.000. Em 30 de julho de 2021, a Companhia liquidou antecipadamente, a 2ª e 3ª série da 1ª emissão de debêntures, no montante de R\$ 101.833 com o vencimento programado para 2026. O saldo da 1ª série correspondente aos juros que serão pagos em parcelas semestrais e a amortização em parcelas semestrais partir do 30º mês contado da data de emissão. A taxa de remuneração da dívida é de CDI + 1,65% a.a.

Parte do fluxo mensal do contas a receber de mensalidade de alunos é dada em garantia dos empréstimos e financiamentos da Companhia.

As parcelas vencíveis a longo prazo apresentam o seguinte cronograma de vencimento:

	<u>2025</u>	<u>2024</u>
2025		
2026		<u>20.000</u>
		<u>20.000</u>

A movimentação dos empréstimos e financiamentos está demonstrada a seguir:

Saldo em 31 de dezembro de 2023	<u>62.186</u>
Movimentações que afetaram o fluxo de caixa	
Liquidação de juros	(6.939)
Liquidação de principal	(20.000)
Movimentações que não afetaram o fluxo de caixa	
Juros reconhecidos	<u>6.085</u>
Saldo em 31 de dezembro de 2024	<u>41.332</u>
Movimentações que afetaram o fluxo de caixa	
Liquidação de juros	(4.996)
Liquidação de principal	(20.000)
Movimentações que não afetaram o fluxo de caixa	
Juros reconhecidos	4.478
Custos de transação	<u>132</u>
Saldo em 31 de dezembro de 2025	<u>20.946</u>

A debênture não conversível do Sistema Elite de Ensino S.A. junto ao Banco Itaú, possui uma garantia de cessão fiduciária sobre os direitos creditórios, abrangendo mensalidades e material didático de unidades específicas, que devem ser obrigatoriamente transacionados via boleto bancário com crédito direto na conta vinculada.

Esta garantia inclui não apenas os recebíveis atuais e futuros, mas também todos os montantes depositados, valores em trânsito, processos de compensação bancária e ativos financeiros

Sistema Elite de Ensino S.A.

Notas explicativas da administração às demonstrações financeiras em 31 de dezembro de 2025

Em milhares de reais, exceto quando indicado de outra forma

resultantes de aplicações na referida conta. O montante apurado mensalmente deve atingir o valor mínimo de R\$ 8.700, sendo que, caso as transações não atinjam esse limite por dois meses consecutivos, os valores são retidos pela instituição financeira como garantia contratual. Os exercícios findos em 31 de dezembro de 2025 e 2024, a Companhia cumpriu integralmente os níveis mínimos exigidos.

(a) Cláusulas Restritivas (Covenants) dos Contratos de Empréstimos e Financiamentos

Na data base de 31 de dezembro de 2025, a Companhia estava em conformidade com todas as obrigações materiais previstas nos contratos de empréstimos e financiamentos firmados com instituições financeiras. Tais contratos incluem cláusulas restritivas usuais de mercado, com destaque para:

- (i) Manutenção de índice financeiro consolidado, calculado anualmente com base nas demonstrações financeiras auditadas da Companhia, correspondente à razão entre a Dívida Líquida acrescida da Dívida de Aquisições e o EBITDA, que deve ser igual ou inferior 3.

A Dívida Líquida corresponde à soma dos empréstimos e financiamentos (curto e longo prazo), acrescida dos saldos a pagar relacionados à aquisição de participações societárias (curto e longo prazo), deduzidos dos montantes de caixa e equivalentes de caixa, títulos e valores mobiliários e recebíveis de cartão de crédito. O índice é calculado anualmente no mês de dezembro com base nas demonstrações financeiras da Companhia.

- (ii) *Negative pledge*, que restringe a alienação, oneração ou constituição de garantias sobre ativos relevantes cujo valor individual ou agregado seja igual ou superior a 5% do ativo total da Companhia;
- (iii) Vedação à distribuição de lucros, dividendos ou juros sobre capital próprio em caso de inadimplemento ou descumprimento de *covenants* financeiros;
- (iv) Restrição à alteração do controle societário direto ou indireto da Companhia ou de suas principais subsidiárias sem a prévia anuência dos credores.

A Companhia monitora continuamente o cumprimento de todas as cláusulas financeiras e não financeiras e, até a data de encerramento do exercício, estava em conformidade com todas as condições contratuais vigentes.

18 Provisão para causas judiciais e depósitos judiciais

	2025		2024	
	Causas judiciais	Depósitos judiciais	Causas judiciais	Depósitos judiciais
Trabalhistas e previdenciárias	942	1.177	510	582
Cíveis	2.631	2.904	2.163	2.335
	3.573	4.081	2.673	2.917

(a) Trabalhistas, cíveis e tributários

A Companhia é parte envolvida em processos trabalhistas, tributáveis e cíveis, em andamento, e está discutindo essas questões, tanto na esfera administrativa, como na judicial, as quais, quando aplicáveis, são amparadas por depósitos judiciais. As provisões para as eventuais perdas decorrentes desses processos são estimadas e atualizadas pela administração, amparada por seus assessores legais externos.

Sistema Elite de Ensino S.A.

Notas explicativas da administração às demonstrações financeiras em 31 de dezembro de 2025

Em milhares de reais, exceto quando indicado de outra forma

A natureza das obrigações pode ser sumariada como segue:

- Contingências trabalhistas e previdenciárias: consistem, principalmente, em reclamações de empregados vinculadas a disputas sobre o montante de compensação pago nas demissões.
- Ações cíveis: as principais ações estão relacionadas a ações judiciais movidas contra a Companhia por responsáveis de alunos e ex-alunos.
- Ações tributárias: as principais ações visam aproveitamento de créditos tributários.

(b) Movimentação dos passivos contingentes

	Cíveis	Trabalhistas	Total
Saldos em 2023	2.325	438	2.763
Adições	3.142	526	3.668
Atualização Monetária	949	140	1.089
Reversões	(3.960)	(300)	(4.260)
Baixas por pagamento	(293)	(294)	(587)
Saldos em 2024	2.163	510	2.673
Adições	4.662	5.609	10.271
Atualização Monetária	182	(26)	156
Reversões	(4.059)	(4.726)	(8.785)
Baixas por pagamento	(317)	(425)	(742)
Saldos em 2025	2.631	942	3.573

(c) Perdas possíveis, não provisionadas no balanço

A Companhia tem ações de naturezas tributária, cível e trabalhista, envolvendo riscos de perda classificados pela administração como possíveis, com base na avaliação de seus assessores legais, para as quais não há provisão constituída, conforme composição e estimativa a seguir:

	2025	2024
Tributários (1)	5.955	3.016
Cíveis (2)	11.501	9.729
Trabalhistas (3)	3.900	3.105
	21.356	15.850

(1) Tratam-se de cobranças de contribuições sociais por suposta responsabilidade por débitos tributários, bem como a crédito tributário não homologado em DCOMP, em razão de divergências em obrigação acessória, atualmente em discussão nas esferas administrativa e judicial.

(2) Trata-se, principalmente, em ações fundamentadas em suposto inadimplemento de obrigação prevista em contrato de locação de espaço e ação indenizatória relacionada a prestação de serviços e empreitada.

(3) Trata-se de ações decorrentes de ações trabalhistas/revisórias e demais ações indenizatórias.

19 Patrimônio líquido

(a) Capital social

O capital social da Companhia, totalmente subscrito e integralizado pela Controladora Grupo Salta Educação S.A., é de R\$ 450.964, dividido em 537.031.741 ações ordinárias, todas sob a forma nominativa e sem valor nominal.

Sistema Elite de Ensino S.A.

Notas explicativas da administração às demonstrações financeiras em 31 de dezembro de 2025

Em milhares de reais, exceto quando indicado de outra forma

(b) Movimentação do capital social

	<u>Ações</u>	<u>Valor (R\$)</u>
Total em 31 de dezembro em 2023	487.980.474	354.491
Aumento de capital (1)		55.283
Total em 31 de dezembro em 2024	487.980.474	409.774
Aumento de capital (1)	49.051.267	41.190
Total em 31 de dezembro em 2025	537.031.741	450.964

(1) Aumento de capital de R\$ 41.190 no exercício findo em 31 de dezembro de 2025 (R\$ 55.283 no exercício findo em 31 de dezembro de 2024) decorrente de integralizações de AFACs (adiantamento para futuro aumento de capital) da Companhia.

20 Receita líquida das atividades

A reconciliação entre as vendas brutas e a receita líquida é como segue:

	<u>2025</u>	<u>2024</u>
Serviços educacionais	315.825	301.409
Vendas de material didático	73.992	64.055
Impostos sobre vendas	(18.139)	(18.075)
	<u>371.678</u>	<u>347.389</u>

Sistema Elite de Ensino S.A.

Notas explicativas da administração às demonstrações financeiras em 31 de dezembro de 2025

Em milhares de reais, exceto quando indicado de outra forma

21 Custo e despesas operacionais

	<u>2025</u>	<u>2024</u>
Custo dos serviços prestados:		
Pessoal e encargos sociais	114.442	101.490
Custos Operacionais (1)	49.167	37.484
Depreciação e amortização	38.741	34.732
	<u>202.350</u>	<u>173.706</u>
Despesas Comerciais:		
Publicidade	15.159	13.768
Provisão para perdas de crédito esperadas	25.469	32.836
	<u>40.628</u>	<u>46.604</u>
Despesas Administrativas:		
Pessoal e encargos sociais	90.444	80.505
Despesas operacionais	3.963	12.086
	<u>94.407</u>	<u>92.591</u>

- (1) No exercício findo em 31 de dezembro de 2025, a Companhia possui o montante de R\$ 30.856 referente a reversões de arrendamento (R\$ 29.259 em 31 de dezembro de 2024) conforme detalhado na Nota 15.
- (2) Para aprimorar a divulgação, a Companhia reclassificou os saldos anteriormente apresentados em 31 de dezembro de 2024, no montante de R\$ 1.503, transferindo-os da rubrica de despesas operacionais para custos operacionais.

22 Resultado financeiro

	<u>2025</u>	<u>2024</u>
Receita financeira		
Rendimentos de aplicações financeiras	4.950	2.448
Outras receitas financeiras (1)	3.544	483
	<u>8.494</u>	<u>2.931</u>
Despesa financeira		
Juros e encargos financeiros	(5.853)	(7.543)
Juros sobre arrendamento (Nota 15)	(9.336)	(8.427)
Earnout (2)	(992)	(876)
Outras despesas financeiras	(7.544)	(13.752)
	<u>(23.725)</u>	<u>(30.598)</u>
Resultado financeiro	<u>(15.231)</u>	<u>(27.667)</u>

- (1) Principal impacto de juros e variação monetária ativa, referente as compensações de IRPJ e CSLL no exercício findo em 31 de dezembro de 2025.
- (2) Refere-se a pagamentos contingentes reconhecidos diretamente no resultado do exercício. Inicialmente, tais valores não foram provisionados no passivo por não atenderem aos critérios de reconhecimento de saída de recursos provável à época. A Companhia monitora e reavalia periodicamente as premissas de ativos e passivos vinculados para assegurar a adequação dos registros contábeis frente às metas atingidas.

Sistema Elite de Ensino S.A.

Notas explicativas da administração às demonstrações financeiras em 31 de dezembro de 2025

Em milhares de reais, exceto quando indicado de outra forma

23 Imposto de renda e contribuição social

(a) Imposto de renda e contribuição social diferidos

O imposto sobre o lucro bruto da Companhia, difere do valor teórico que seria obtido com o uso da alíquota sobre o resultado contábil apresentado da Companhia, como segue:

	<u>2025</u>	<u>2024</u>
Resultado antes do imposto	47.171	21.352
Imposto calculado com base em alíquotas, aplicáveis ao lucro (34%)	(16.038)	(7.260)
Efeito líquido das Adições e exclusões permanentes	3.130	232
Resultados de controladas por equivalência patrimonial	9.455	5.039
Diferido sobre dif. temp. e prejuízos fiscais de anos anteriores (1)	2.031	19.253
Baixa Diferido Mais Valia (2)	1.225	
Outros	(371)	(23)
Encargo fiscal	<u>(568)</u>	<u>17.241</u>
Impostos correntes	(686)	(2.758)
Impostos diferidos	118	19.999
Despesa de imposto de renda e contribuição social	<u>(568)</u>	<u>17.241</u>

- (1) Em 2025 a empresa registrou tributos diferido sobre o saldo acumulado de prejuízo fiscal e base negativa de CSLL com base na expectativa de recuperabilidade dos próximos 10 anos, bem como reverteu saldos dos tributos diferidos em empresas sem expectativas de realização.
- (2) Refere-se à baixa do tributo diferido constituído sobre a mais-valia identificada na combinação de negócios, em decorrência da incorporação da investida.

Os valores de IRPJ e CSLL diferidos são provenientes das diferenças temporárias entre as bases fiscais e contábeis, de prejuízos fiscais e da mais valia de ativos adquiridos em combinação de negócios, conforme demonstrado a seguir:

	<u>2025</u>	<u>2024</u>
Arrendamento Mercantil - CPC 06 (R2) – IFRS 16	1.877	2.198
Provisão para <i>impairment</i>	868	868
Provisão trabalhistas	1.913	1.731
Provisão para desmobilizações	3.773	2.954
Provisão para perdas de crédito esperadas	19.992	20.940
Provisão para contingências	1.457	370
Diferença temporária de taxa de depreciação	(2.911)	(1.185)
Prejuízo fiscal	34.473	34.771
Ágio Goodwill	(23.967)	(22.706)
Ágio sobre aquisições	(2.032)	(4.655)
Outros	(980)	(1.219)
Imposto diferido líquido	<u>34.463</u>	<u>34.067</u>
Ativo não circulante	<u>34.463</u>	<u>34.067</u>
Passivo não circulante		
	<u>34.463</u>	<u>34.067</u>

A realização do crédito tributário diferido sobre diferenças temporárias contabilizadas em 31 de dezembro de 2025 está vinculada a realização da provisão que deu origem ao mencionado crédito acima exposto.

A Companhia vem adotando medidas que propiciarão o consumo dos saldos de prejuízo fiscal e base negativa de CSLL, com conseqüente realização do ativo fiscal diferido sobre prejuízo fiscal e base

Sistema Elite de Ensino S.A.

Notas explicativas da administração às demonstrações financeiras em 31 de dezembro de 2025

Em milhares de reais, exceto quando indicado de outra forma

negativa de CSLL como, por exemplo, reorganizações societárias e melhorias operacionais otimizam o lucro do exercício.

O imposto de renda e a contribuição social diferidos ativos sobre prejuízos fiscais serão realizados de acordo com a expectativas da Administração, conforme segue:

	<u>2025</u>
2025	7.572
2026 a 2029	<u>26.901</u>
	<u>34.473</u>

24 Cobertura de seguros (não auditado)

A Controladora Grupo Salta Educação S.A. possui um programa de gerenciamento de riscos, com o objetivo de delimitá-los, buscando no mercado coberturas compatíveis com o seu porte e operação. As coberturas foram contratadas pelo montante a seguir indicado, para cobrir eventuais sinistros, considerando a natureza da sua atividade, os riscos envolvidos em suas operações e a orientação de seus consultores de seguros.

Em 31 de dezembro de 2025, a Companhia e suas controladas possuíam as seguintes principais apólices de seguro contratadas com terceiros:

	<u>Consolidado</u>	
	<u>2025</u>	<u>2024</u>
Responsabilidade civil geral e executivos	130.000	120.000
Seguro patrimonial (1)	488.788	485.581

(1) Corresponde a prédios e benfeitorias.

25 Eventos subsequentes

(a) Aquisição de empresas

Aquisições com data de fechamento previstas para Abril de 2026:

- **Escolinha Degraus Ltda.**

A Companhia adquirirá 100% das quotas da Escolinha Degraus Ltda. em 1º de abril de 2026.

A Escolinha Degraus Ltda. fica localizada em Goiânia/GO, com uma base de alunos de aproximadamente 26 estudantes (não auditado).

O montante da operação será de R\$ 1.399 cujo pagamento será feito em uma parcela à vista, no valor de R\$ 560 e o restante será pago em 4 parcelas anuais.

- **Degraus Centro de Estudos Ltda.**

A Companhia adquirirá 100% das quotas da Degraus Centro de Estudos Ltda. em 1º de abril de 2026.

A Degraus Centro de Estudos Ltda. fica localizada em Goiânia/GO, com uma base de alunos de aproximadamente 214 estudantes (não auditado).

Sistema Elite de Ensino S.A.

Notas explicativas da administração às demonstrações financeiras em 31 de dezembro de 2025

Em milhares de reais, exceto quando indicado de outra forma

O montante da operação será de R\$ 1.574 cujo pagamento será feito em uma parcela à vista, no valor de R\$ 629 e o restante será pago em 4 parcelas anuais.

- **Colégio Essencial Ltda.**

A Companhia adquirirá 100% das quotas do Colégio Essencial Ltda. em 1º de abril de 2026.

O Colégio Essencial Ltda. fica localizado em Goiânia/GO, com uma base de alunos de aproximadamente 143 estudantes (não auditado).

O montante da operação será de R\$ 1.399 cujo pagamento será feito em uma parcela à vista, no valor de R\$ 560 e o restante será pago em 4 parcelas anuais.

- **Livraria Essencial Ltda.**

A Companhia adquirirá 100% das quotas da Livraria Essencial Ltda. em 1º de abril de 2026.

A Livraria Essencial Ltda. fica localizada em Goiânia/GO, com atuação em comércio varejista.

O montante da operação será de R\$ 1.749 cujo pagamento será feito em uma parcela à vista, no valor de R\$ 699 e o restante será pago em 4 parcelas anuais.

- **Elite Telê**

A Companhia adquirirá 100% das quotas do Colégio Integrado Cotia Ltda. e Colégio Espaço Potencial Ltda. ("Elite Telê") em 1º de abril de 2026.

O Elite Telê fica localizado em Cotia/SP, com uma base de alunos de aproximadamente 1.682 estudantes (não auditado).

O montante da operação será de R\$ 29.000 cujo pagamento será feito em uma parcela à vista, no valor de R\$ 14.500 e o restante será pago em 5 parcelas anuais.

Aquisição com data de fechamento previstas para Julho de 2026:

- **Elite Peçanha**

A Companhia adquirirá 100% das quotas da Escola Técnica de Americana Ltda., Instituto Educacional KSM Ltda. e Instituto Educacional MID Ltda. ("Elite Peçanha") em 1º de julho de 2026.

O Elite Peçanha fica localizado em Americana/SP, com uma base de alunos de aproximadamente 1.424 estudantes (não auditado).

O montante da operação será de R\$ 10.400 cujo pagamento será feito em uma parcela à vista, no valor de R\$ 3.120 e o restante será pago em 4 parcelas anuais.

Sistema Elite de Ensino S.A.

Notas explicativas da administração às demonstrações financeiras em 31 de dezembro de 2025

Em milhares de reais, exceto quando indicado de outra forma

Alocação do ágio								
Aquisições 2026	Total da contra-prestação	Contra-prestação contingente	Total da contra-prestação ajustada	Total de ativos identificáveis e passivos assumidos líquidos, ao valor justo	Marca	Relacionamento de cliente	Imposto de renda e contribuição social diferidos	Ágio
Escolinha Degraus Ltda.	1.399	137	1.536	80	305	270	(196)	1.077
Degraus Centro de Estudos Ltda.	1.574	154	1.728	90	343	304	(220)	1.211
Colégio Essencial Ltda.	1.399	137	1.536	80	305	270	(196)	1.077
Livraria Essencial Ltda.	1.749	171	1.920	100	381	338	(244)	1.345
Elite TeJê	29.000		29.000	96	6.051	5.368	(3.882)	21.367
Elite Peçanha	10.400		10.400	1.950	1.769	1.569	(1.135)	6.247

Os valores apresentados são uma estimativa inicial da administração, levando em consideração o porte de cada uma dessas aquisições, nosso conhecimento histórico em aquisições de mesmo tamanho, a localização das escolas e os preços negociados. Tanto a alocação inicial quanto o preço negociado pago podem sofrer alterações com a conclusão da alocação do ágio, visto que a Companhia utilizará o prazo de 13 meses para essa conclusão.

Certificate Of Completion

Envelope Id: C96F0D7D-0599-4FC9-B76F-9A1D36C5E2EE
 Subject: Complete with Docusign: SISTEMAELITEDEENSINO25.DEZ_completa.pdf
 LoS / Área: Assurance (Audit, CMAAS)
 Tipo de Documento: Relatórios ou Deliverables
 Source Envelope:
 Document Pages: 58
 Certificate Pages: 2
 AutoNav: Enabled
 Envelopeld Stamping: Enabled
 Time Zone: (UTC-03:00) Brasilia

Status: Completed
 Envelope Originator:
 Nayara Klopper
 Avenida Brigadeiro Faria Lima, 3732, 16º e 17º
 andares, Edifício Adalmiro Dellape Baptista B32, Itai
 São Paulo, São Paulo 04538-132
 nayara.klopper@pwc.com
 IP Address: 186.215.152.4


Record Tracking

Status: Original 27 March 2026 16:55	Holder: Nayara Klopper nayara.klopper@pwc.com	Location: DocuSign
Status: Original 27 March 2026 17:41	Holder: CEDOC Brasil BR_Sao-Paulo-Arquivo-Atendimento-Team@pwc.com	Location: DocuSign

Signer Events

Cáren Henriete Macohin
 caren.macohin@pwc.com
 PwC
 Security Level: Email, Account Authentication (None), Digital Certificate
Signature Provider Details:
 Signature Type: ICP-Brasil
 Issuer: AC SyngularID Multipla
 Subject: CN=Caren Henriete Macohin:01454117966

Signature

DocuSigned by:

 910EEF671FE0435...
 Signature Adoption: Pre-selected Style
 Using IP Address: 201.56.5.228
 Certificate policy:
 [1]Certificate Policy:
 Policy Identifier=2.16.76.1.2.1.133
 [1,1]Policy Qualifier Info:
 Policy Qualifier Id=CPS
 Qualifier:
<http://syngularid.com.br/repositorio/ac-syngularid-multipla/dpc/dpc-ac-syngularID-multipla.pdf>

Timestamp

Sent: 27 March 2026 | 16:56
 Viewed: 27 March 2026 | 17:40
 Signed: 27 March 2026 | 17:41

Electronic Record and Signature Disclosure:
 Not Offered via Docusign

In Person Signer Events	Signature	Timestamp
Editor Delivery Events	Status	Timestamp
Agent Delivery Events	Status	Timestamp
Intermediary Delivery Events	Status	Timestamp
Certified Delivery Events	Status	Timestamp
Carbon Copy Events	Status	Timestamp

Nayara Klopper
 nayara.klopper@pwc.com
 Security Level: Email, Account Authentication (None)

COPIED

Sent: 27 March 2026 | 17:41
 Viewed: 27 March 2026 | 17:41
 Signed: 27 March 2026 | 17:41

Carbon Copy Events	Status	Timestamp
---------------------------	---------------	------------------

Electronic Record and Signature Disclosure:
Not Offered via DocuSign

Witness Events	Signature	Timestamp
-----------------------	------------------	------------------

Notary Events	Signature	Timestamp
----------------------	------------------	------------------

Envelope Summary Events	Status	Timestamps
--------------------------------	---------------	-------------------

Envelope Sent	Hashed/Encrypted	27 March 2026 16:56
Certified Delivered	Security Checked	27 March 2026 17:40
Signing Complete	Security Checked	27 March 2026 17:41
Completed	Security Checked	27 March 2026 17:41

Payment Events	Status	Timestamps
-----------------------	---------------	-------------------