



banrisul

# Apresentação de Resultados 3T23

---

DIRETORIA DE FINANÇAS E RI



# Administração



**Fernando  
Lemos**  
Presidente



**Luiz Gonzaga  
Veras Mota**



**Irany  
Sant'Anna**



**Adriana  
Celestino**



**Carlos  
Malafaia**



**Elizabete  
Tavares**



**Fernando  
Postal**



**Gaspar  
Saikoski**



**Ivanor  
Duranti**

**1**

**Nossos  
Destques**

**2**

**Nossos  
Números**

**3**

**Anexos**

# Destques

LUCRO LÍQUIDO  
AJUSTADO 9M23  
**R\$567,1 mi**  
▲ 12m: +7,0%

CARTEIRA DE  
CRÉDITO  
**R\$52,5 bi**  
▲ 12m: +10,6%  
▲ 3m: +1,9%

CRÉDITO  
CONSIGNADO  
**R\$20,0 bi**  
▼ 12m: -1,6%  
▲ 3m: +1,1%

CRÉDITO  
RURAL  
**R\$10,7 bi**  
▲ 12m: +60,1%  
▲ 3m: +8,1%

MARGEM  
FINANCEIRA 9M23  
**R\$4.012,1 mi**  
▲ 12m: +18,4%

DESPESAS  
ADMINISTRATIVAS 9M23  
**R\$3.075,6 mi**  
▲ 12m: +5,8%

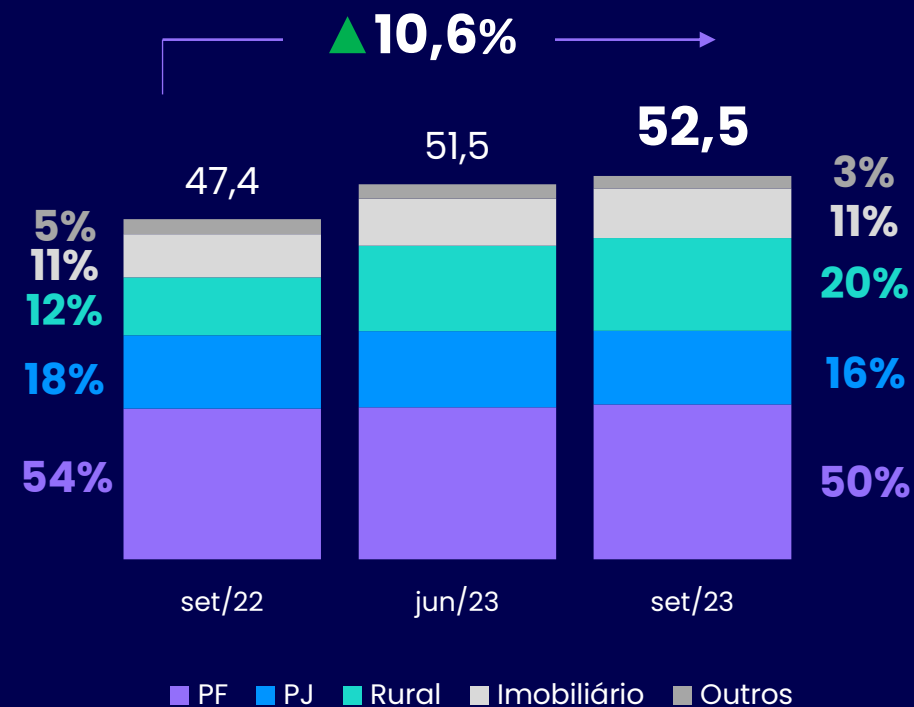
CAPTAÇÃO  
TOTAL  
**R\$74,7 bi**  
▲ 12m: +5,7%  
▲ 3m: +2,3%

RECEITAS DE TARIFAS  
E SERVIÇOS 9M23  
**R\$1.628,9 mi**  
▲ 12m: +6,3%

# Carteira de Crédito

## Saldo da Carteira

R\$ Bilhões



**78,5%**  
Carteira Colateralizada PF<sup>1</sup> em Set/23

## Vetores de Crescimento

### Pessoa Física

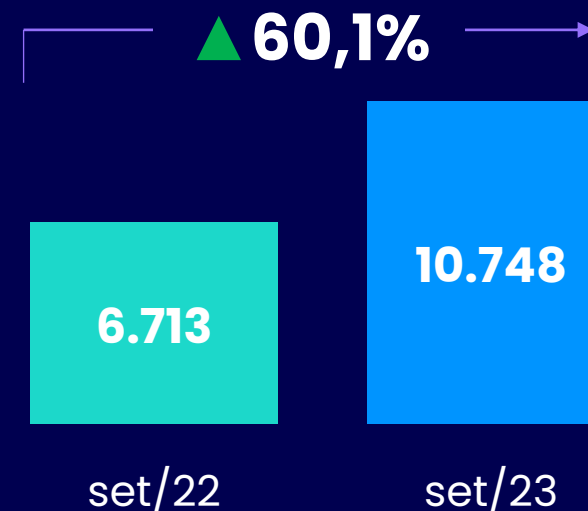
Var. %	Anual	Trimestral
Crédito Consignado	-1,6%	+1,1%
Crédito Pessoal	+43,7%	+8,3%

### Pessoa Jurídica

Var. %	Anual	Trimestral
Capital de Giro	+0,6%	-3,9%
Contas Devedoras	+22,0%	+4,5%

## Carteira de Crédito Rural

R\$ Milhões



Atendimento  
personalizado e de  
excelência



Agilidade  
operacional

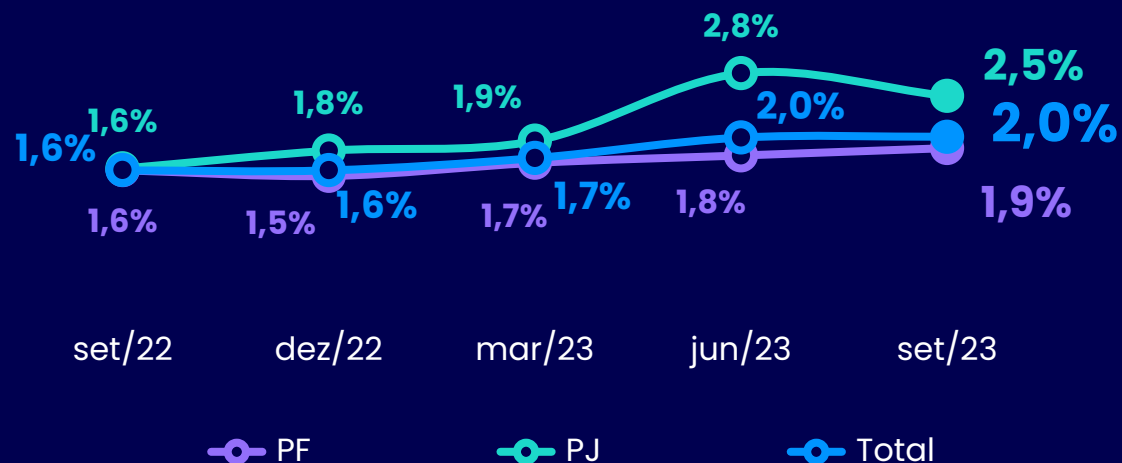


Oferta completa de  
produtos

# Qualidade de Crédito

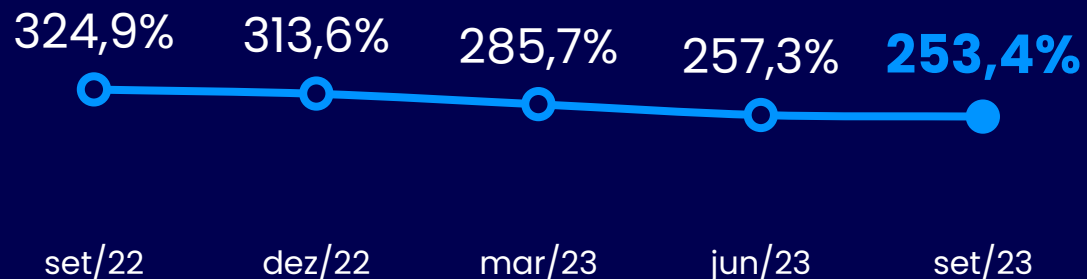
## Índice de Inadimplência

90 dias



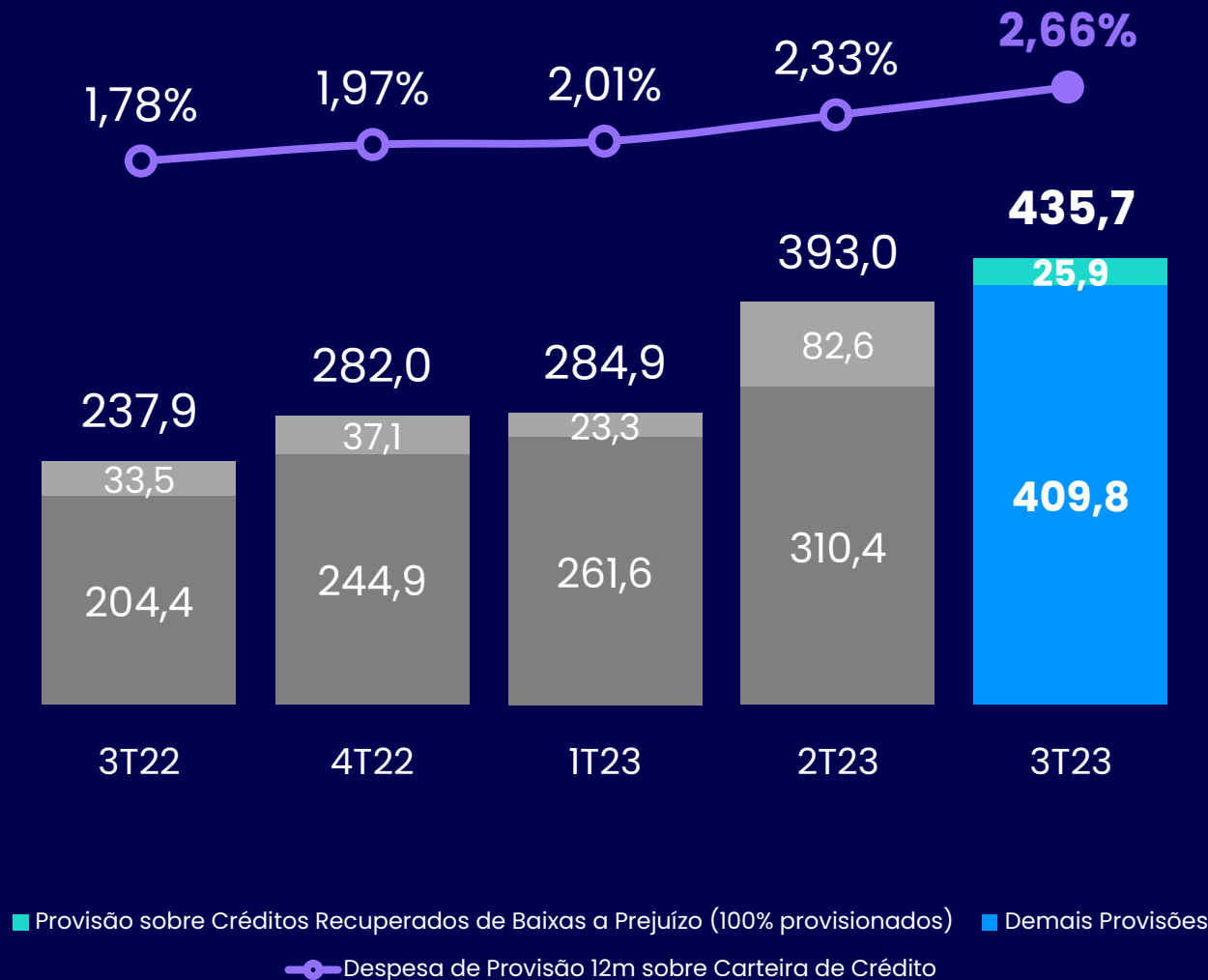
## Índice de Cobertura

90 dias



## Despesas de Provisão e Custo do Crédito<sup>1</sup>

R\$ Milhões e %



■ Provisão sobre Créditos Recuperados de Baixas a Prejuízo (100% provisionados) ■ Demais Provisões

● Despesa de Provisão 12m sobre Carteira de Crédito

<sup>1</sup> Considera Custo do Crédito como Despesas de Provisão dos últimos 12 meses em proporção da Carteira de Crédito.

1

Nossos  
Destques

2

Nossos  
Números

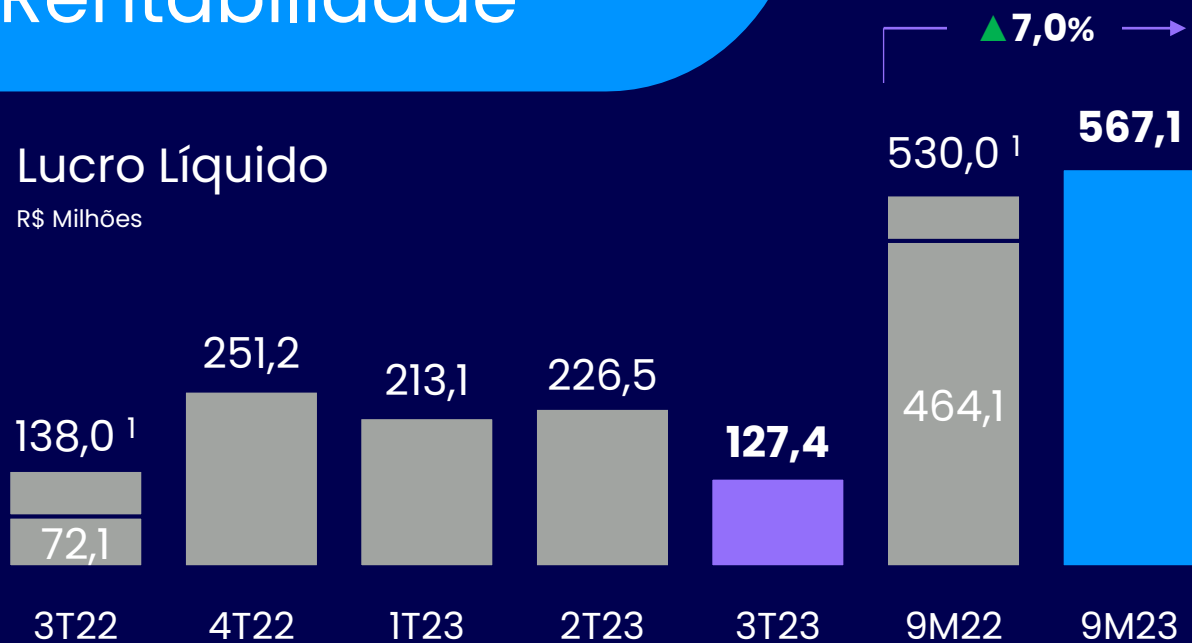
3

Anexos

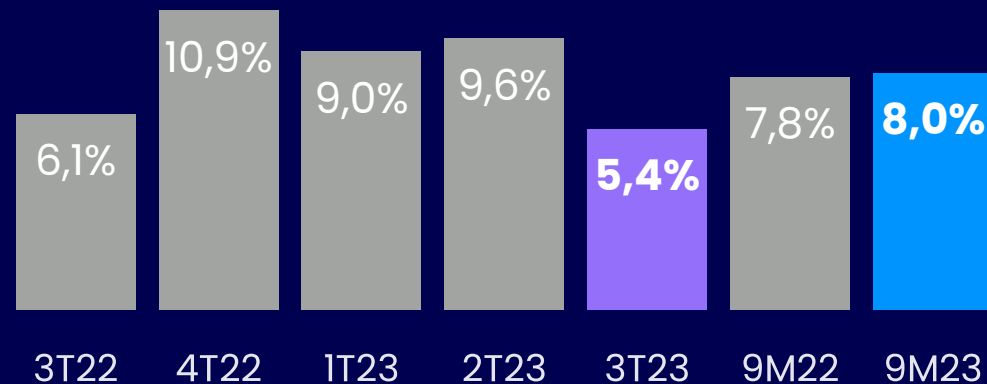
# Rentabilidade

## Lucro Líquido

R\$ Milhões

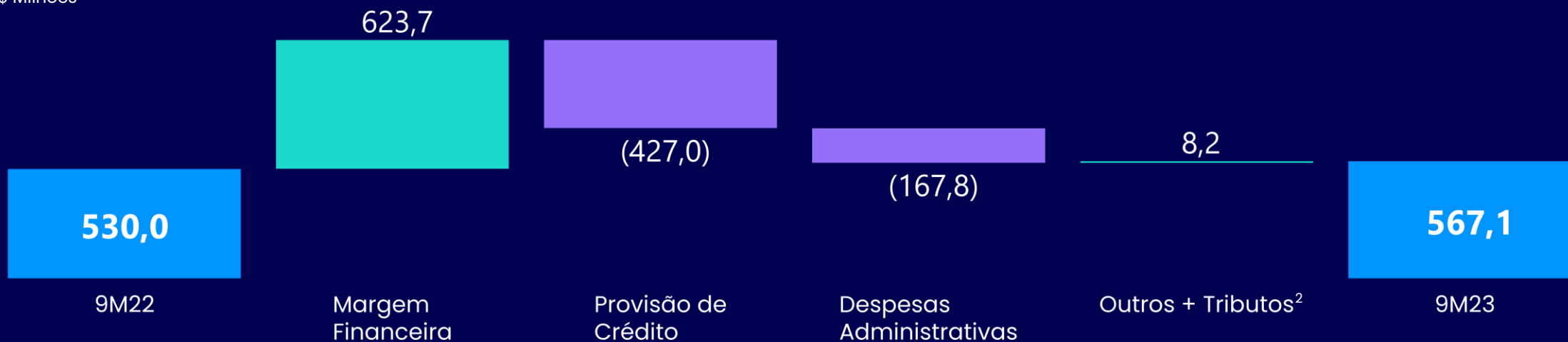


## ROAE Ajustado



## Variação do Lucro Líquido

R\$ Milhões



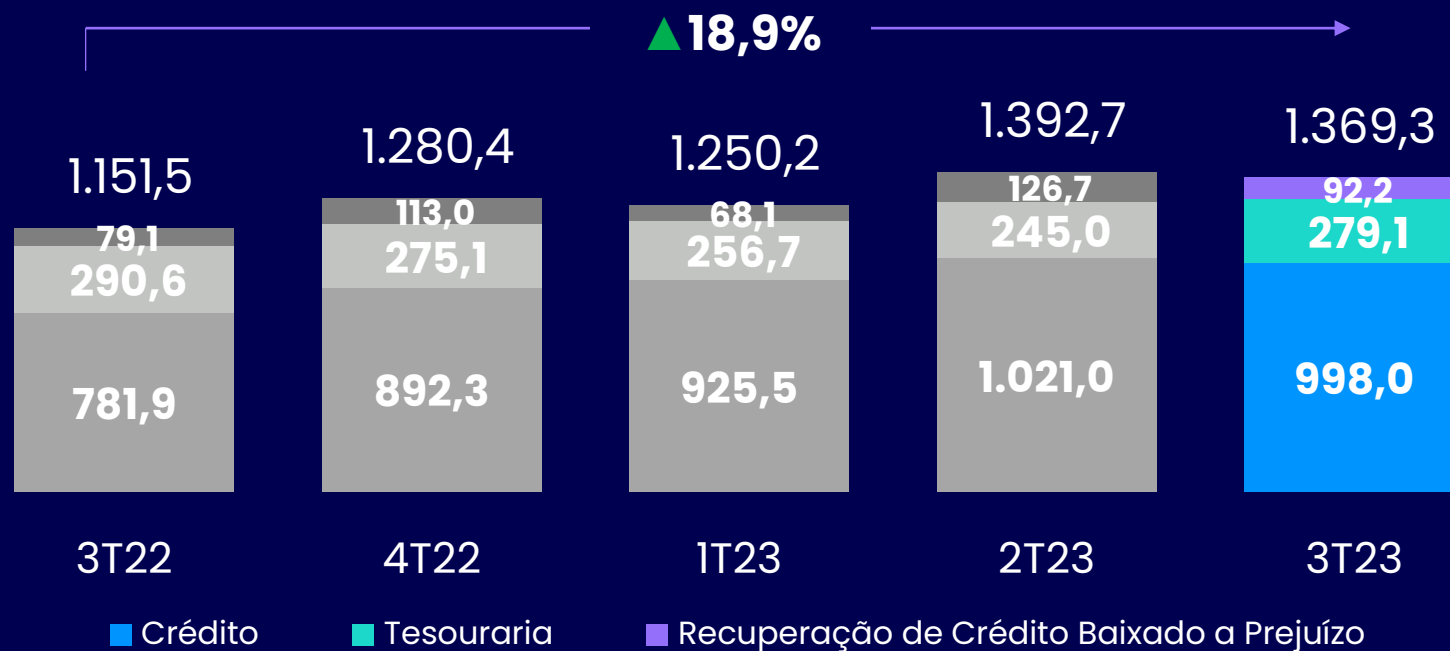
<sup>1</sup> Lucro Líquido Ajustado.

<sup>2</sup> Outras Receitas e Despesas Operacionais + Tributos sobre o lucro.



# Margem Financeira

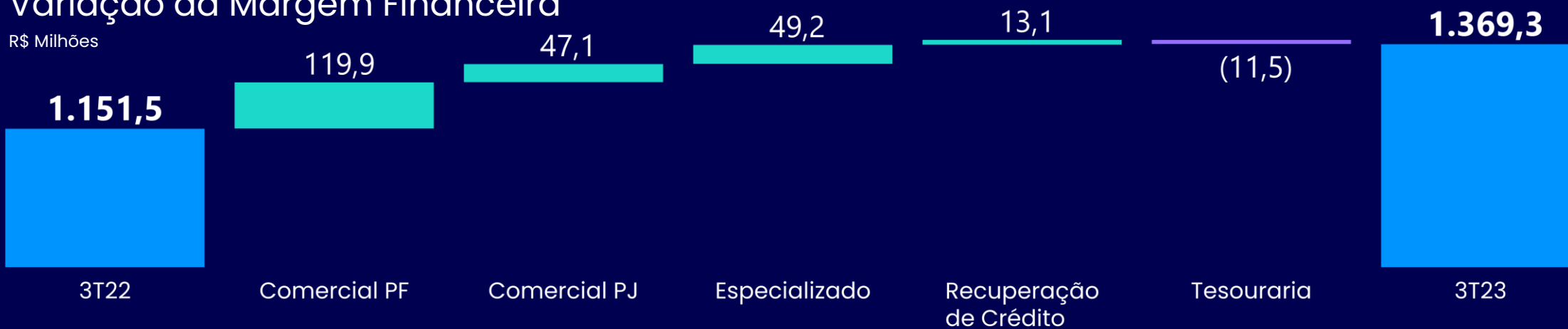
R\$ Milhões



Margem financeira  
em processo de  
**crescimento**

## Variação da Margem Financeira

R\$ Milhões

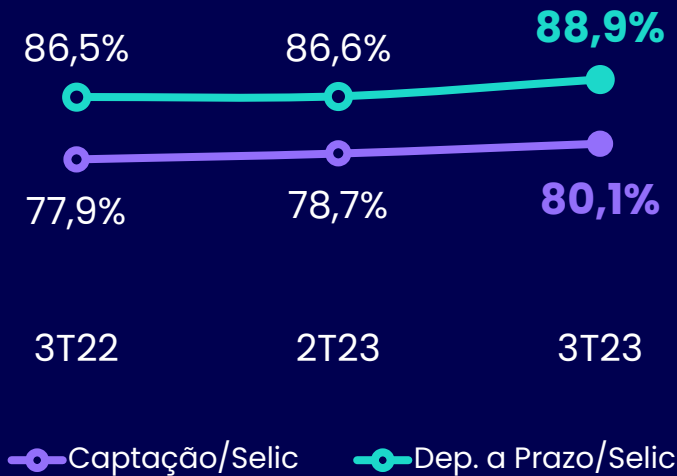


# Captação

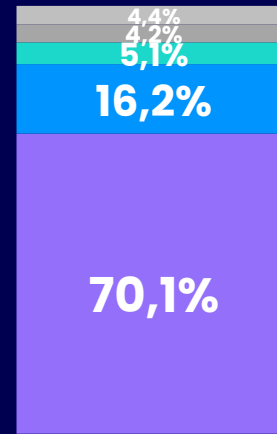
## Carteira de Captação

R\$ Bilhões e %

### Custo da Captação



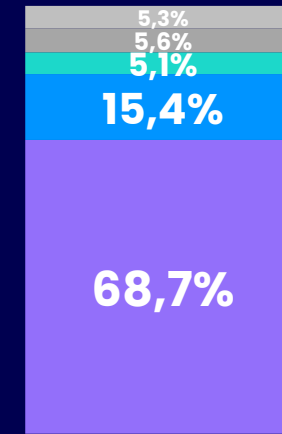
70,7



set/22

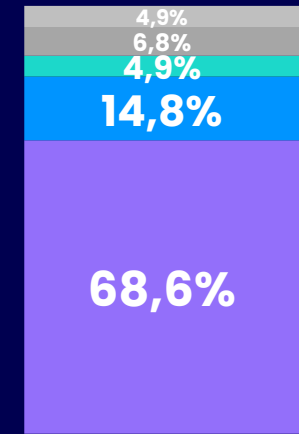
▲ 5,7%

73,0



jun/23

74,7

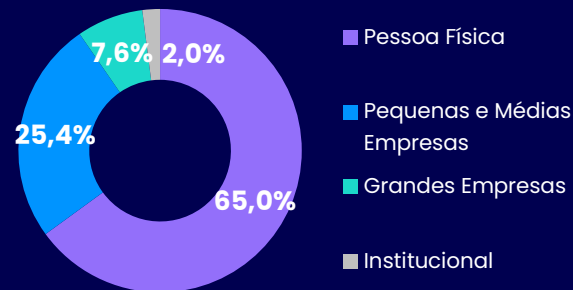


set/23


■ Depósitos a prazo ■ Poupança ■ Depósitos à vista ■ Recursos em Letras ■ Outros

Captação  
**pulverizada e  
de baixo custo**

### Abertura da Captação <sup>1</sup>



### Concentração da Captação <sup>2</sup>



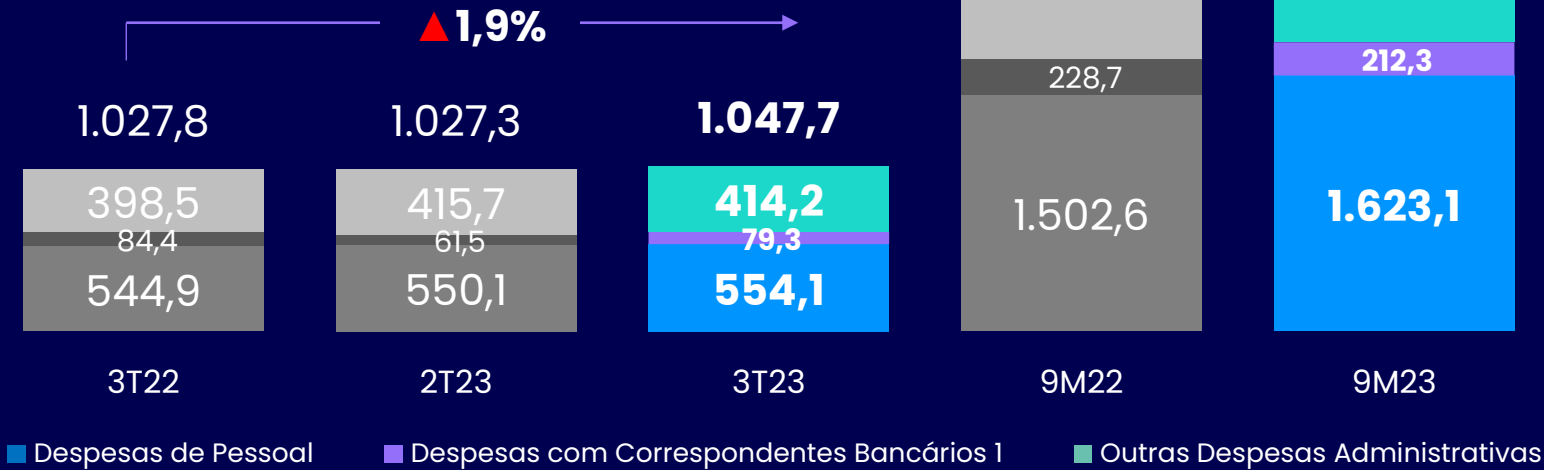
<sup>1</sup> Considera Depósitos a Prazo e recursos de Letras Financeiras, Letras Hipotecárias e Letras de Crédito do Agronegócio.

<sup>2</sup> Maiores aplicadores em Depósitos a Prazo, Letras Financeiras, Letras Hipotecárias e Letras de Crédito do Agronegócio em percentual da captação total.

# Despesas e Receitas de Tarifas e Serviços

## Despesas Administrativas Ajustadas

R\$ Milhões



9M23  
vs  
9M22

▲ 5,4%

▼ 7,2%

▲ 8,0%

## Acordo Salarial (2023/2024)

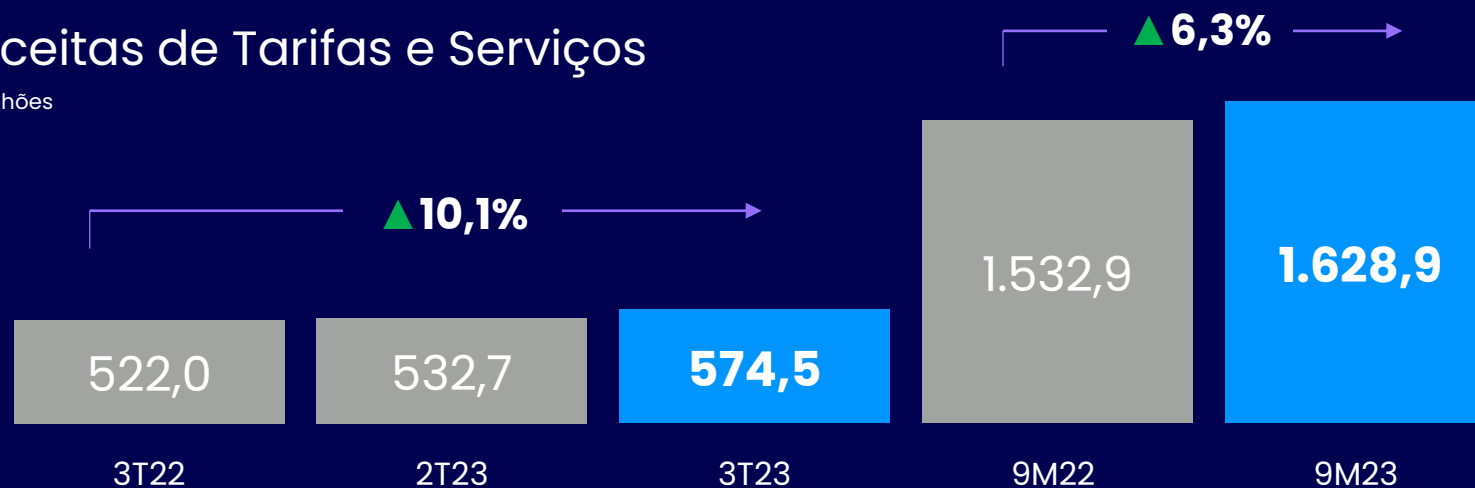
**+4,58%**  
salários e benefícios

**+ Renovação do  
quadro funcional**

**+ Saída total PDV**

## Receitas de Tarifas e Serviços

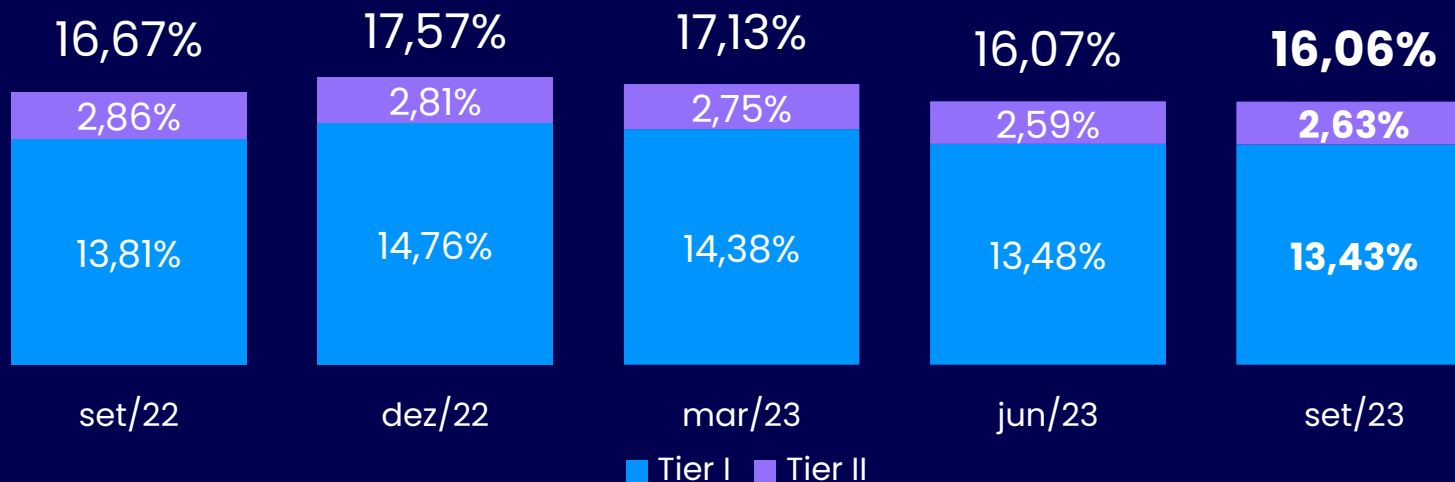
R\$ Milhões



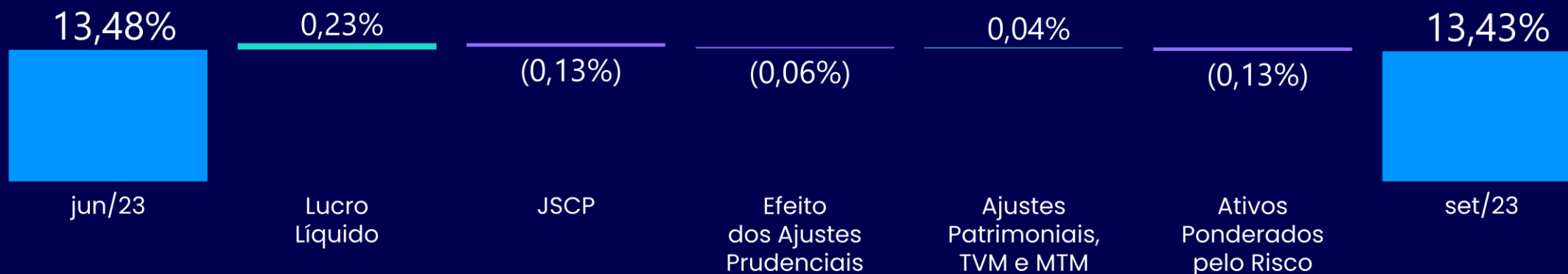
### Vetores de Crescimento

Var. %	9M23 vs 9M22	3T23 vs 2T23
Cartões <sup>2</sup>	<b>+16,4%</b>	<b>+20,2%</b>
Seguros <sup>3</sup>	<b>+11,2%</b>	<b>-3,8%</b>

## Índice de Basileia



## Variação do Índice de Capital de Nível I



1

Nossos  
Destques

2

Nossos  
Números

3

**Anexos**

# Demonstração de Resultado Consolidado Ajustado

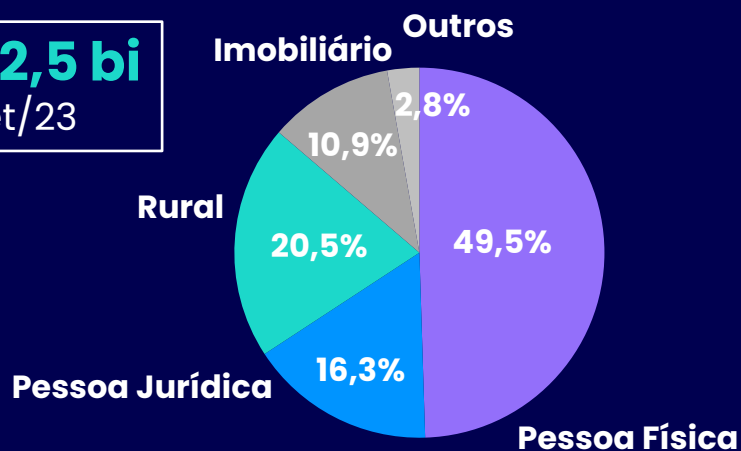
<b>Demonstração de Resultado</b> R\$ Milhares	<b>3T23</b>	2T23	<b>3T22</b>	3T23/ 3T22	3T23/ 2T23
Receitas de Intermediação Financeira	<b>4.135.266</b>	3.767.509	<b>3.646.329</b>	13,4%	9,8%
Despesas de Intermediação Financeira	<b>(2.765.970)</b>	(2.374.831)	<b>(2.494.785)</b>	10,9%	16,5%
Resultado de Intermediação Financeira	<b>1.369.296</b>	1.392.678	<b>1.151.544</b>	18,9%	-1,7%
Provisão Perdas Esperadas de Ativos Financeiros	<b>(435.688)</b>	(393.033)	<b>(237.932)</b>	83,1%	10,9%
Outras Receitas (Despesas) Operacionais Ajustadas	<b>(782.777)</b>	(712.342)	<b>(741.075)</b>	5,6%	9,9%
Resultado Operacional	<b>150.831</b>	287.303	<b>172.537</b>	-12,6%	-47,5%
Resultado Antes Tributação e Participação Empregados sobre Lucro	<b>150.831</b>	287.303	<b>172.537</b>	-12,6%	-47,5%
Imposto de Renda e Contribuição Social	<b>35.650</b>	1.824	<b>(12.582)</b>	-383,3%	1.854,5%
Participações dos Empregados no Resultado	<b>(59.072)</b>	(62.609)	<b>(21.950)</b>	169,1%	-5,6%
<b>Lucro Líquido Ajustado</b>	<b>127.409</b>	226.518	<b>138.005</b>	-7,7%	-43,8%

# Abertura da Carteira de Crédito

## Carteira de Crédito

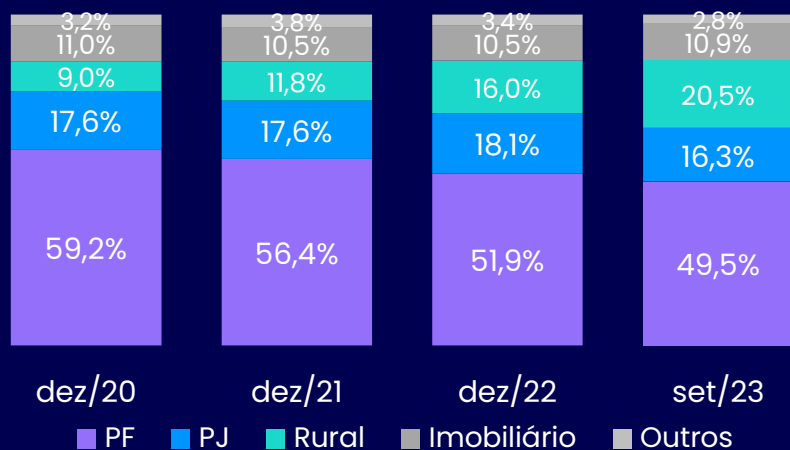
(% do total da carteira)

**R\$52,5 bi**  
Set/23



## Evolução do Mix de Crédito

(% do total da carteira)

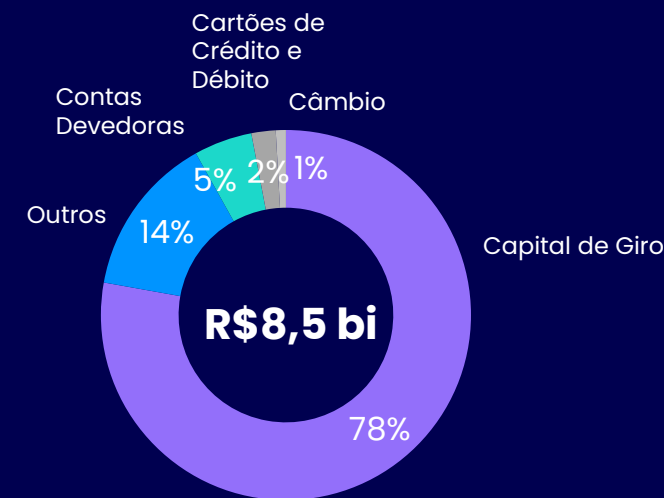
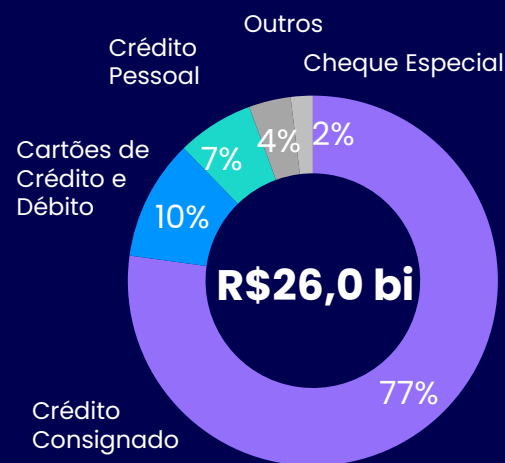


## Pessoa Física

	Saldo	YoY	QoQ
Crédito Consignado	20.039,5	-1,6%	1,1%
Cartões de Crédito e Débito	2.734,2	10,1%	-0,3%
Crédito Pessoal	1.742,0	43,7%	8,3%
Outros	952,0	0,9%	-0,9%
Cheque Especial	499,8	9,6%	-0,7%

## Pessoa Jurídica

	Saldo	YoY	QoQ
Capital de Giro	6.644,4	0,6%	-3,9%
Outros	1.203,4	-4,6%	-0,9%
Contas Devedoras	434,4	22,0%	4,5%
Cartões de Crédito e Débito	181,1	16,3%	3,2%
Câmbio	75,2	-37,6%	-11,6%





banrisul

# Apresentação de Resultados 3T23

Visite nosso site:  
[ri.banrisul.com.br](https://ri.banrisul.com.br)



Central de Downloads



Séries Históricas



Apresentação  
Institucional



Kit do Investidor



Escrituração Banrisul

Cadastre-se no  
Mailing e receba  
as nossas  
comunicações

/ Apresentação de Resultados  
UNIDADE DE RELAÇÕES COM INVESTIDORES  
+55 (51) 3215-3232  
[ri@banrisul-ri.com.br](mailto:ri@banrisul-ri.com.br)