



4T24

Apresentação de Resultados

Vice-Presidência e Diretoria de Finanças e RI

*Um banco
aberto*

Banricompras contactless

Pague por
aproximação



2024

Banri Global Account

Conta internacional
multimoedas



Nova Conta Digital

Abertura 100% online,
simples e rápida

+74 mil
contas abertas

**Conta Única
Banrisul**

R\$ 2,4 bi
limite contratado
(R\$ 1,5 bi utilizado)



Desconto Digital

R\$ 146 mi
em saldo

2024

Cultura

- Mais de **400 projetos**, em todo o Estado, incluindo esporte, educação e inovação
- **Mais de R\$ 80 milhões** investidos em 2024
- **2 editais** de seleção públicos

PROGRAMA

**banrisul
reconstruir RS**

na **Cultura**



R\$ 25 milhões

R\$ 15 milhões

Recuperação equipamentos de cultura do estado

MARGS, CCMQ, MUSECOM, OSPA, Memorial do RS, Cinemateca Paulo Amorim, Museu Estadual do Carvão

R\$ 5 milhões

Editais Públicos Emergenciais – Edição Cultural Reconstruir RS

R\$ 5 milhões

Patrocínios estratégicos



2025

Novos ATMs Recicladores

Primeiro banco do país a abrir a rede de atendimento

Novo Modelo de Atendimento

Mais humano e personalizado
Espaços modernos



Vero para não Correntistas

Cliente escolhe o domicílio bancário e aproveita a taxa mais atrativa do mercado



2025



Banriponto

150 novos credenciados em 2025, com mais produtos e serviços

Pix Parcelado

A linha Crédito 1 Minuto dentro da jornada do Pix

Conta Digital para todo o país

O Banrisul aberto para o Brasil inteiro

Destaque

Em R\$

Um banco
aberto



Margem Financeira

2024

6.375,6 mi

12M: +16,2%

Despesas de Provisão

2024

1.334,9 mi

12M: +0,3%

Receitas de Serviços

2024

2.096,4 mi

12M: +8,5%

Lucro Líquido

2024

916,1 mi

12M: +5,2%

Ativos Totais

147,4 bi

12M: +16,2%

3M: +3,8%

Carteira de Crédito

62,1 bi

12M: +15,6%

3M: +7,6%

Índice de Inadimplência

1,73 %

12M: -0,22 p.p.

3M: -0,35 p.p.

Agenda

1

Performance

2

Guidance

3

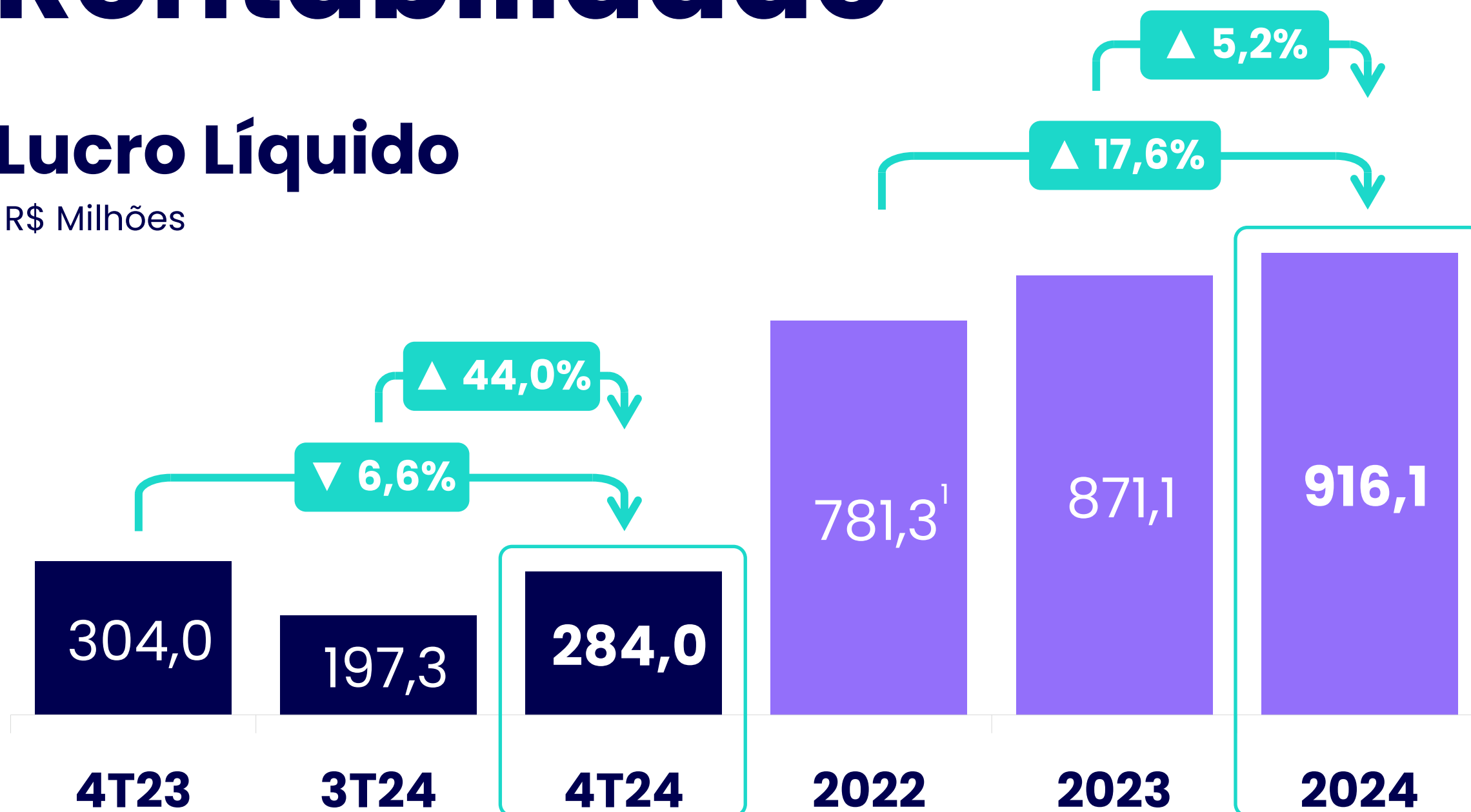
Q&A




Rentabilidade

Lucro Líquido

R\$ Milhões



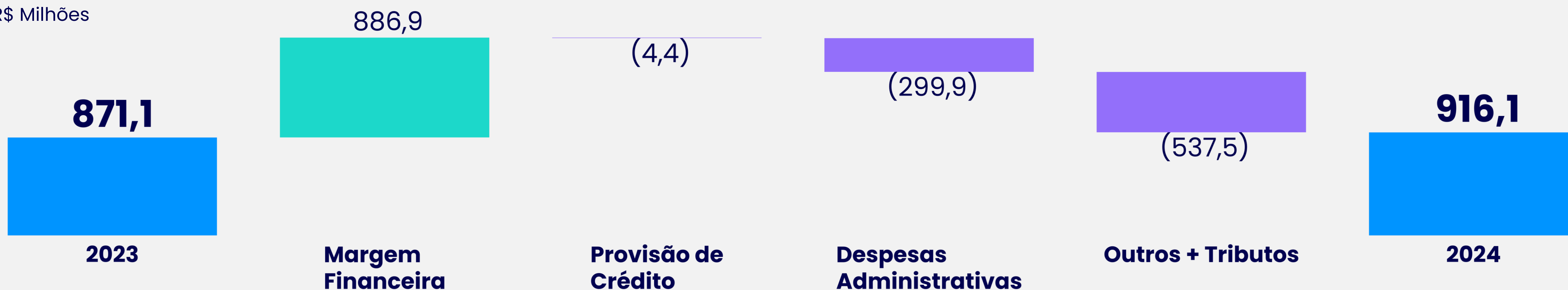
ROAE



Patrimônio Líquido
+7,7%
2024 x 2023

Variação do Lucro Líquido

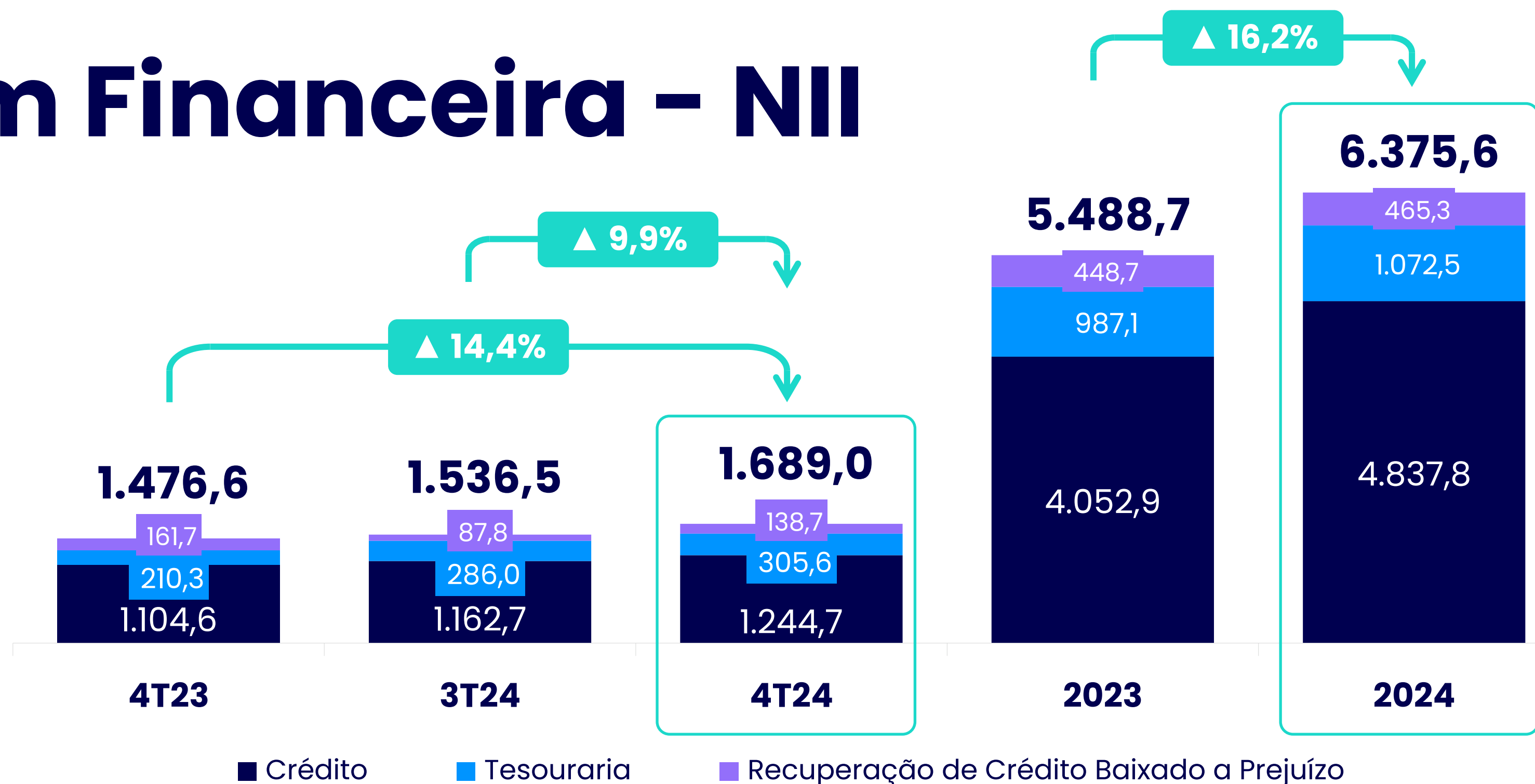
R\$ Milhões



¹ Ajustado pelo PDV e efeitos fiscais. O lucro líquido contábil no período foi de R\$715,4 milhões.

Margem Financeira - NII

R\$ Milhões




Guidance
18% a 23%

16,2%
realizado

Variação da Margem Financeira - NII

R\$ Milhões



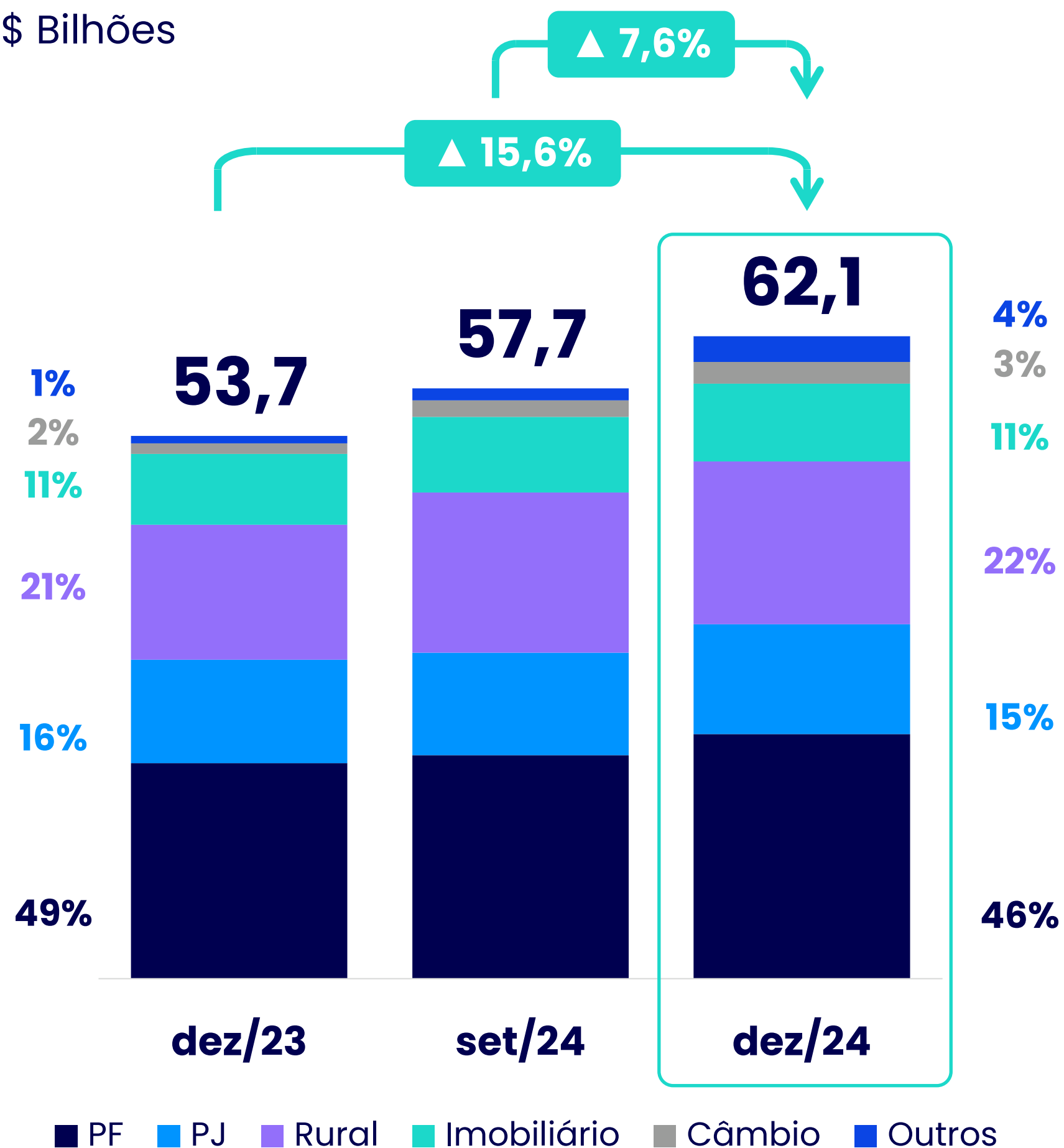
Guidance
3% a 8%

15,6%
realizado

Carteira de Crédito

Saldo da Carteira e Mix de Crédito

R\$ Bilhões



Pessoa Física

R\$ Milhões	Saldo	YoY	QoQ
Crédito Consignado	20.882,8	5,6%	5,4%
Cartão de Crédito e Débito	3.270,8	10,6%	9,7%
Crédito Pessoal	2.605,9	37,9%	7,2%
Cheque Especial	696,2	43,5%	33,8%
Outros	1.123,4	11,2%	7,5%
Total	28.579,1	9,4%	6,6%

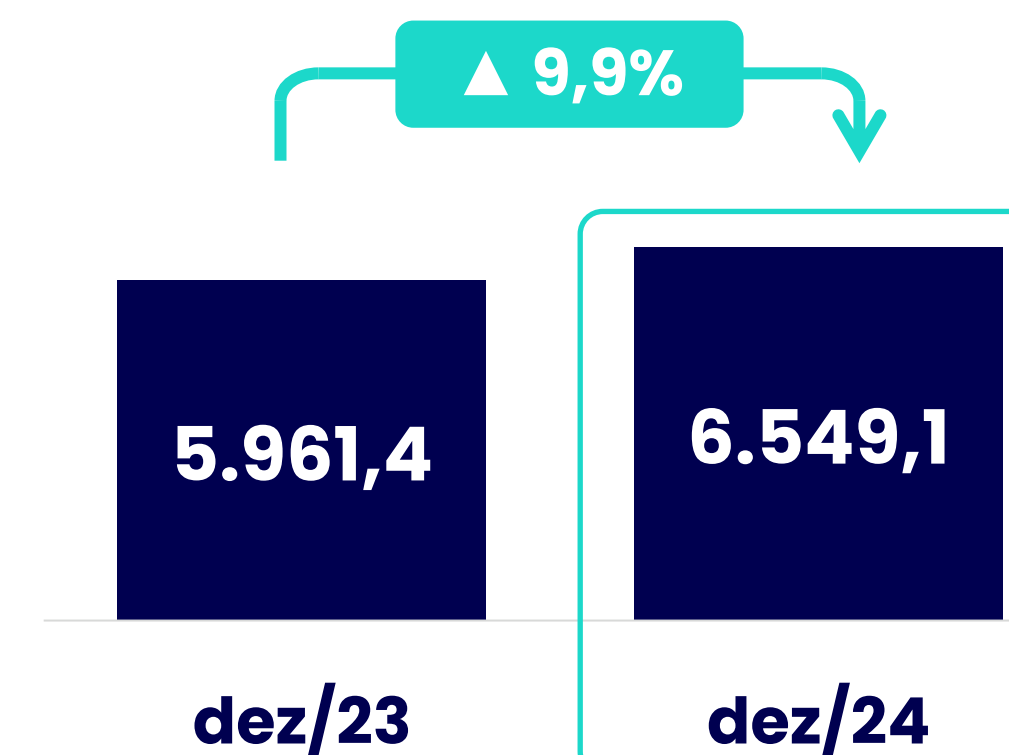
74,2%
Carteira Colateralizada PF¹
em Dez/24

Pessoa Jurídica

R\$ Milhões	Saldo	YoY	QoQ
Capital de Giro	5.999,0	-12,1%	-2,0%
Contas Devedoras	1.818,8	389,0%	62,2%
Conta Única ²	1.512,0	-	97,8%
Aquisição de Bens	244,8	-16,0%	-3,6%
Cartão de Crédito e Débito	237,0	21,6%	11,1%
Outros	938,4	-1,7%	2,6%
Total	9.237,9	6,1%	7,1%

Crédito Imobiliário

R\$ Milhões



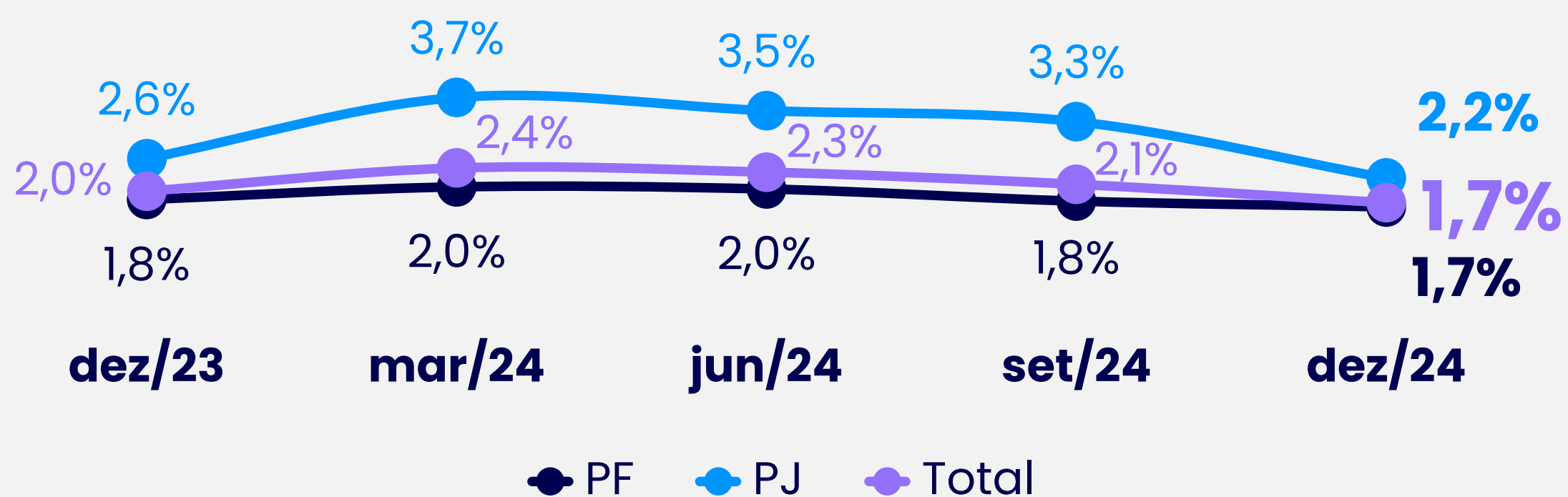
¹ Considera os saldos das linhas comerciais de Aquisição de Bens e de Crédito Consignado sobre a Carteira Comercial PF.

² Produto criado em Maio de 2024, não há variação anual.

Qualidade do Crédito

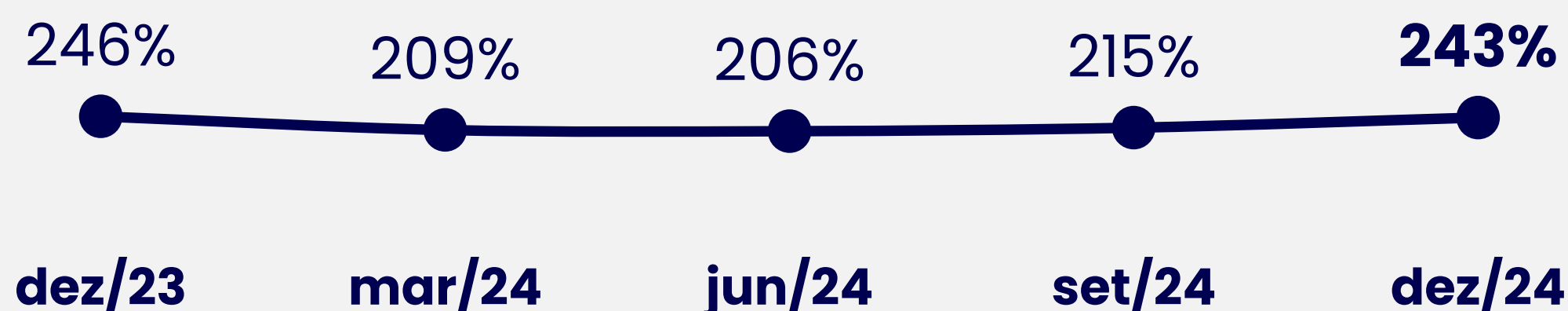
Índice de Inadimplência

>90 dias



Índice de Cobertura

>90 dias

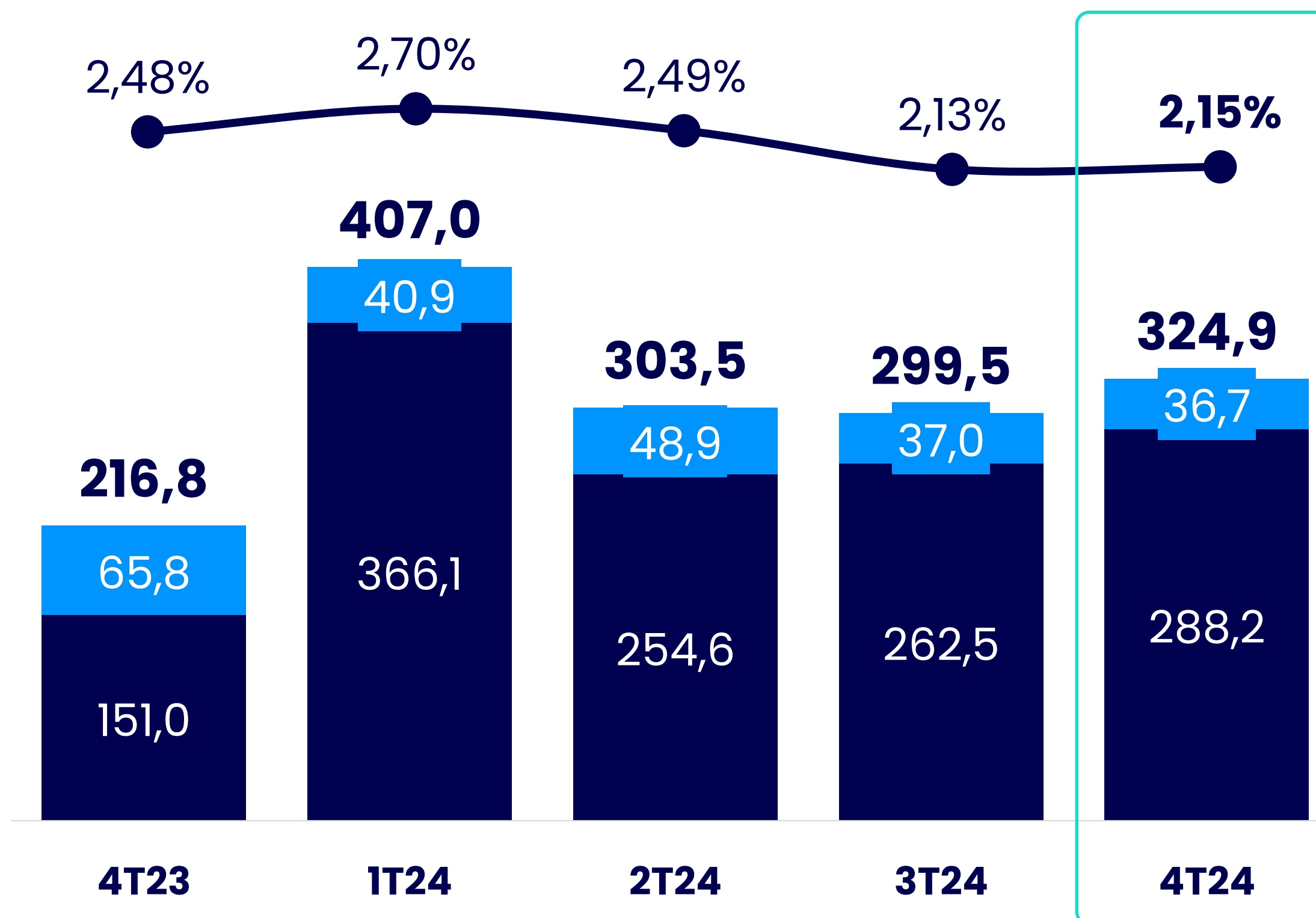


Despesas de Provisão

R\$ Milhões e %

Guidance
2% a 3%

2,15%
realizado



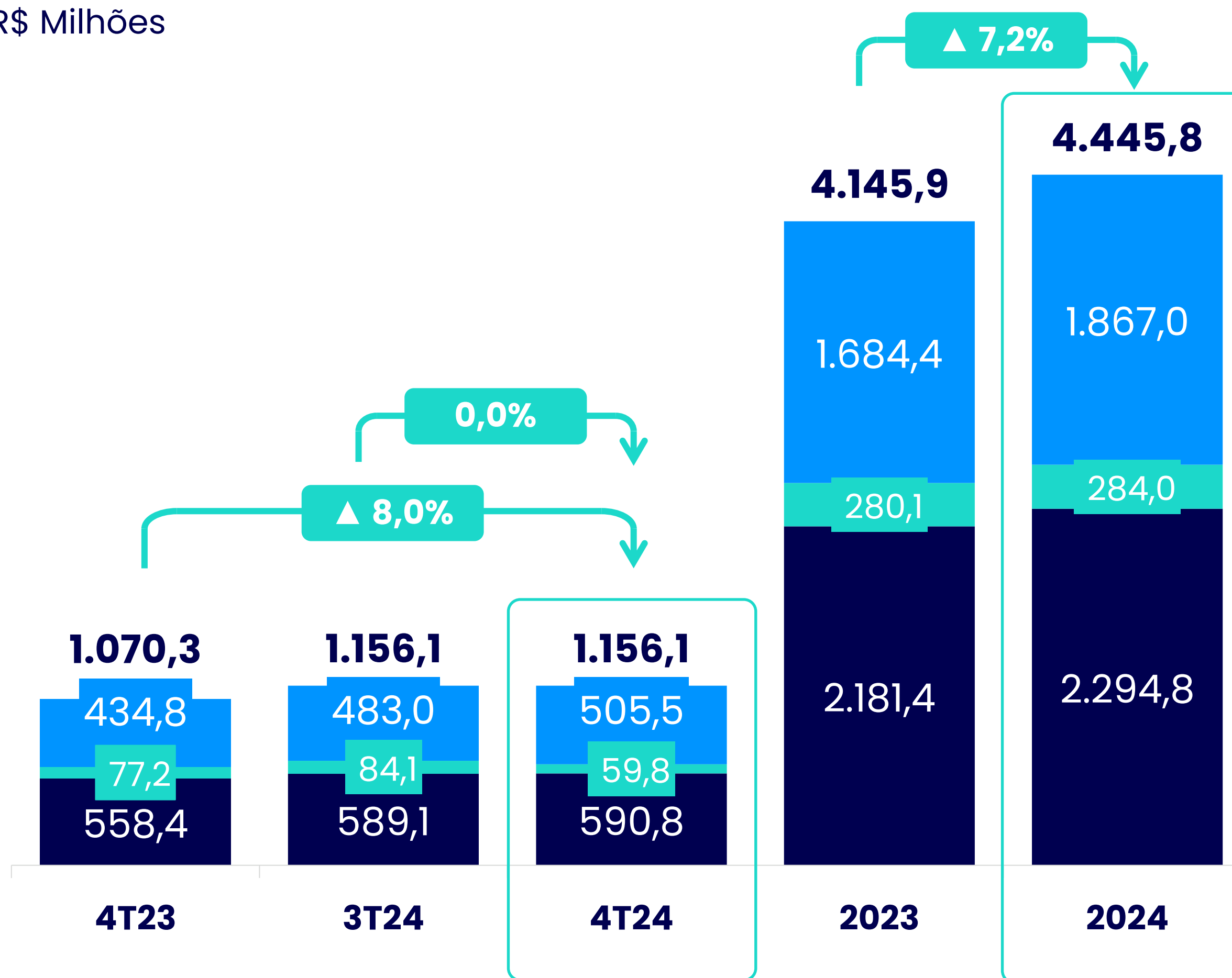
■ Provisão sobre Créditos Recuperados de Baixas a Prejuízo (100% provisionados)
 ■ Demais Provisões ● Despesa de Provisão 12m sobre Carteira de Crédito

Guidance
5% a 9%

7,6%
realizado

Despesas Administrativas

R\$ Milhões



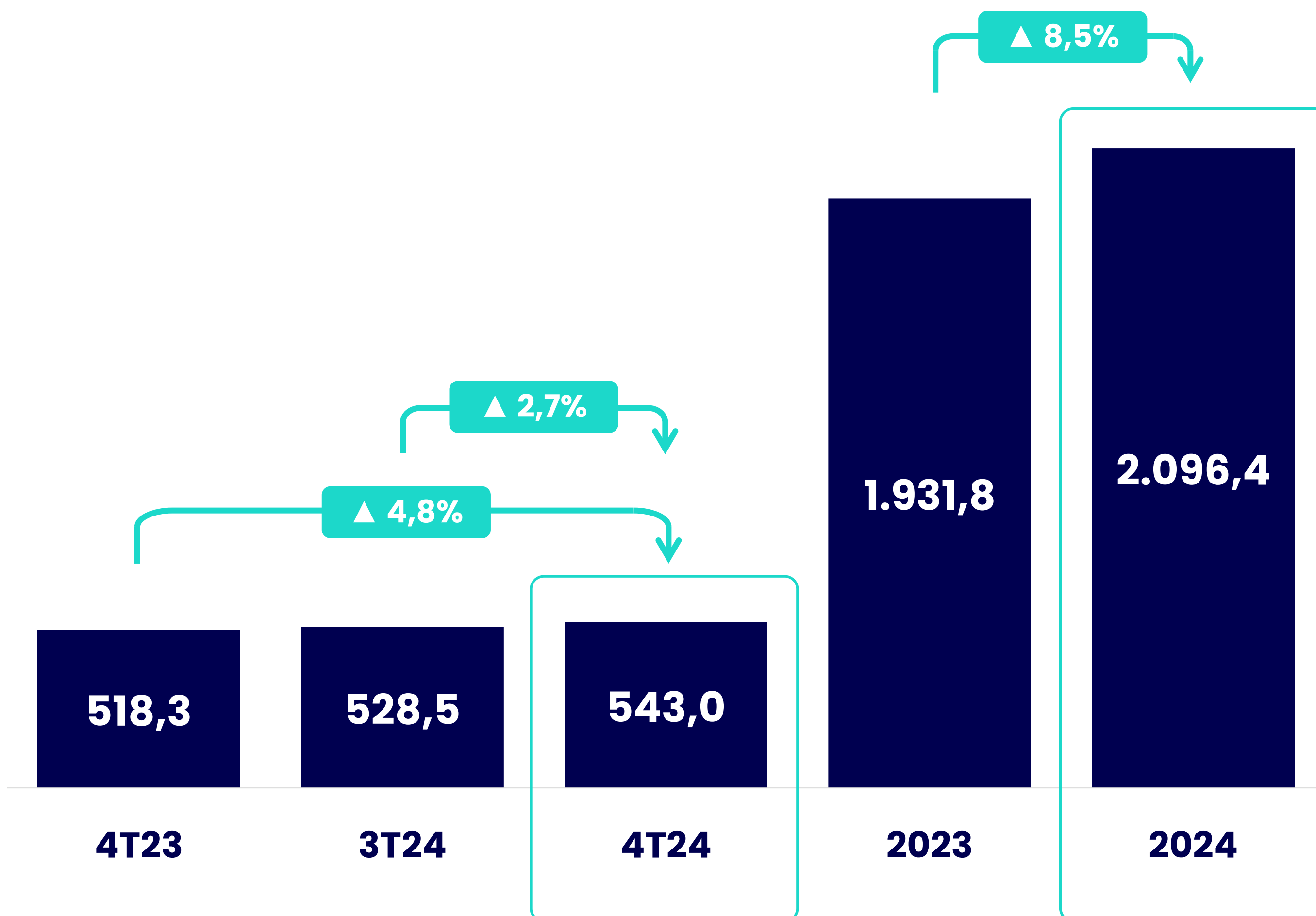
■ Outras Despesas Administrativas (ex Correspondentes) ■ Despesas com Correspondentes Bancários 1
■ Despesas de Pessoal

R\$ Milhões	2024	2023	2024 vs 2023
Pessoal	2.294,8	2.181,4	5,2%
Outras Despesas Adm.	2.151,0	1.964,5	9,5%
Serviços de Terceiros	522,2	545,4	-4,3%
Correspondentes	284,0	280,1	1,4%
Amortização e Depreciação	316,4	276,0	14,7%
Serviços Técnicos Especializados	217,6	223,7	-2,8%
Processamento de Dados	255,3	177,2	44,1%
Publicidade e Propaganda	176,1	139,4	26,4%
Outras Despesas	663,4	602,8	10,1%
Total	4.445,8	4.145,9	7,2%
Desp. Adm. ex-Correspondentes ²	4.161,8	3.865,8	7,6%

1 Comissões pagas aos correspondentes bancários pela origem de operações de crédito.
2 Conforme métrica divulgada no *guidance* da companhia.

Receitas de Prestação de Serviços

R\$ Milhões



R\$ Milhões	2024	2023	2024 vs 2023
Cartões¹	798,3	643,5	24,1%
Contas Correntes	602,7	619,2	-2,7%
Seguros²	293,8	287,9	2,1%
Consórcio	135,1	131,4	2,8%
Outros	266,5	249,8	6,7%
Total	2.096,4	1.931,8	8,5%

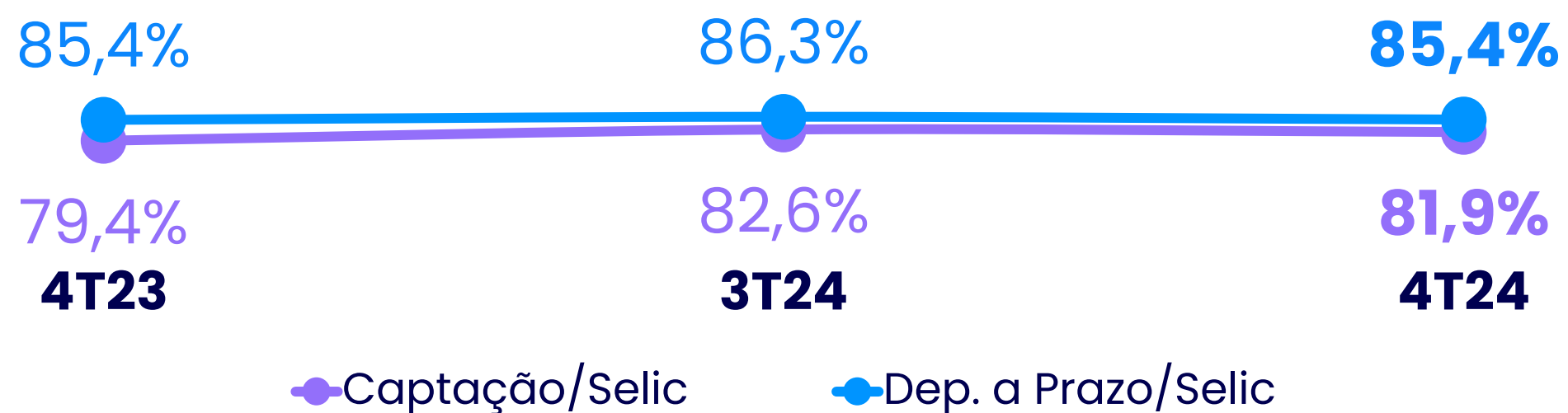


¹ Considera as receitas advindas da operação de aquisição (Banrisul Pagamentos) e banco emissor.

² Comissões de Corretagem de Seguros.

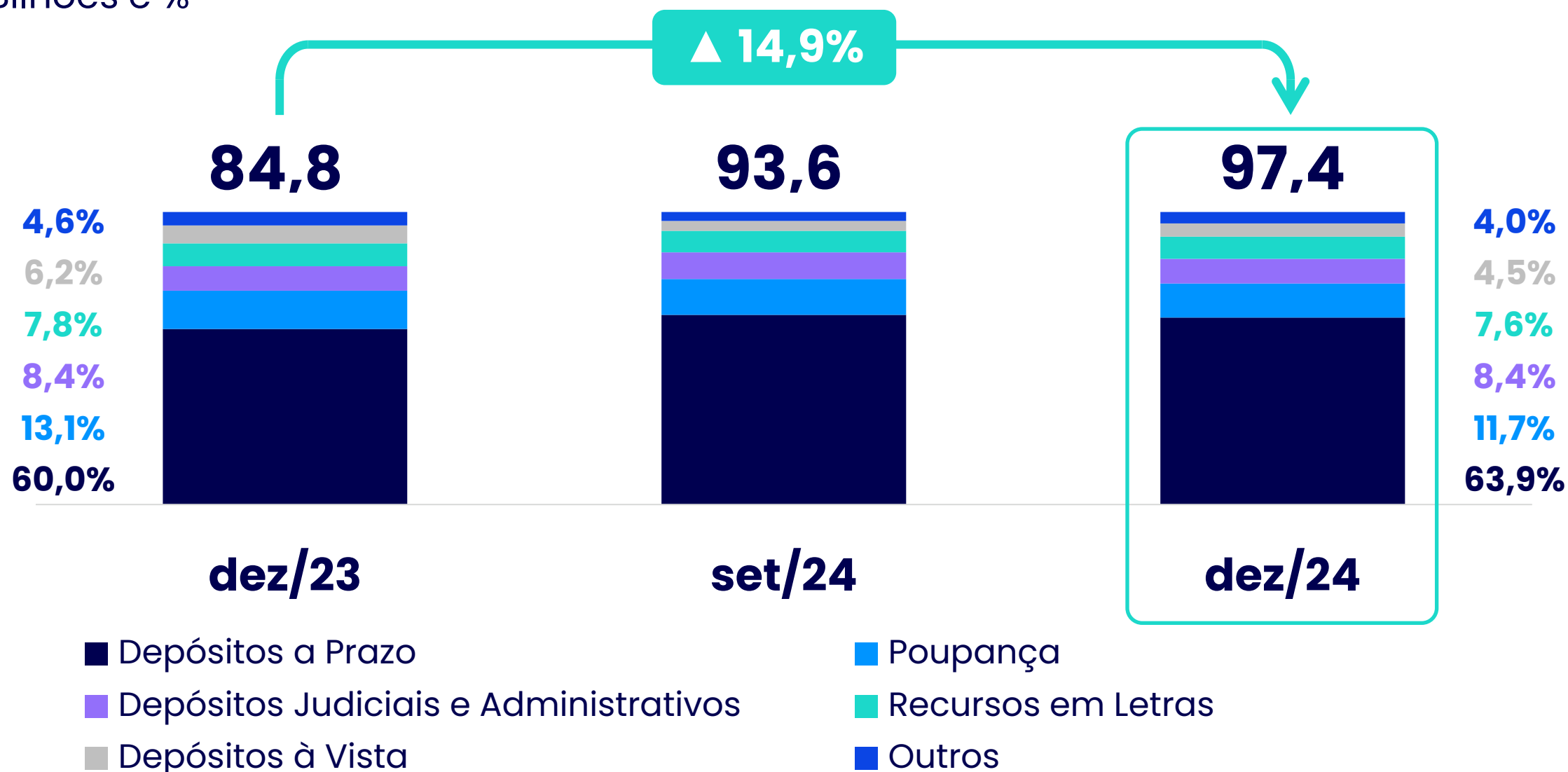
Captação

Custo

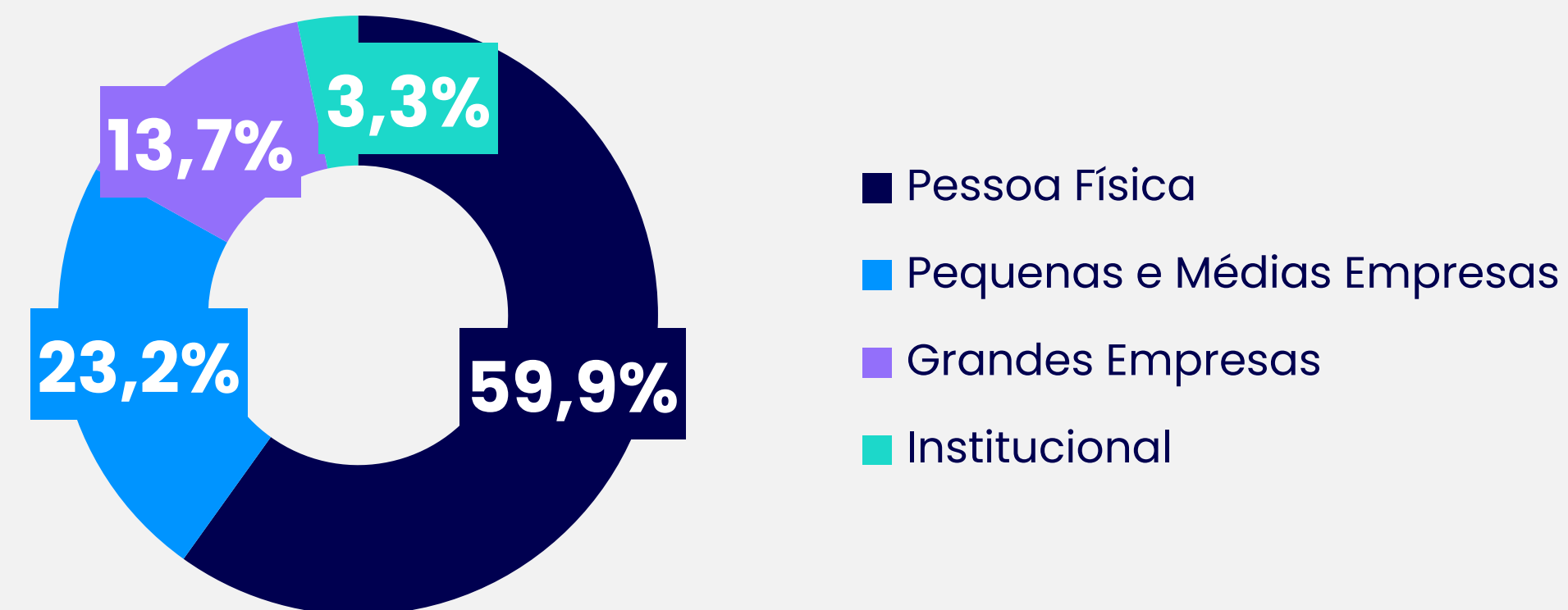


Carteira e Mix de Captação

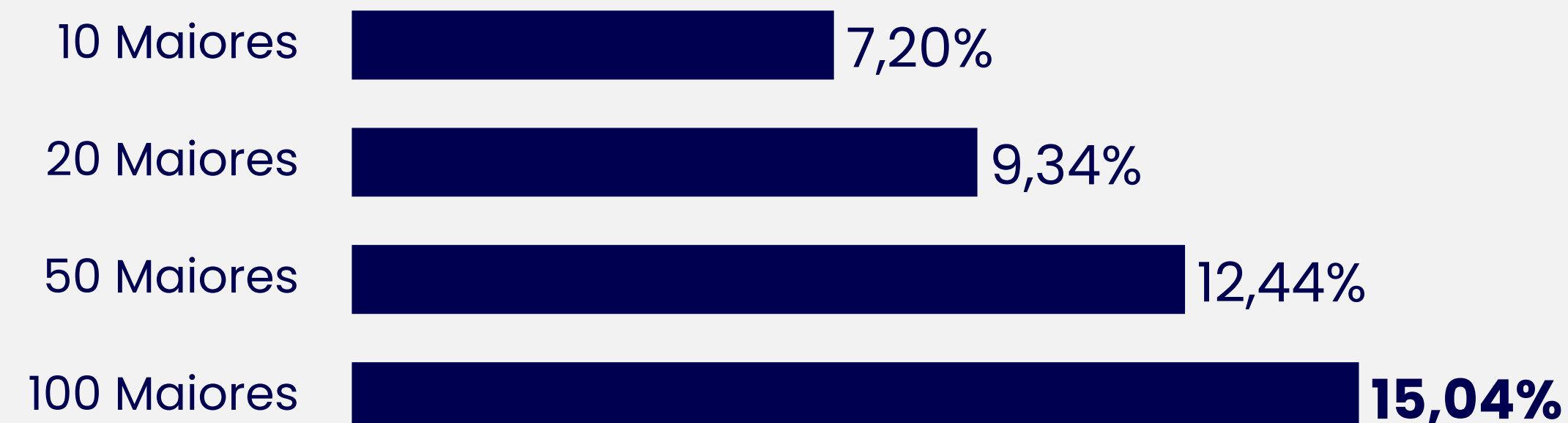
R\$ Bilhões e %



Abertura da Carteira ¹



Concentração ²

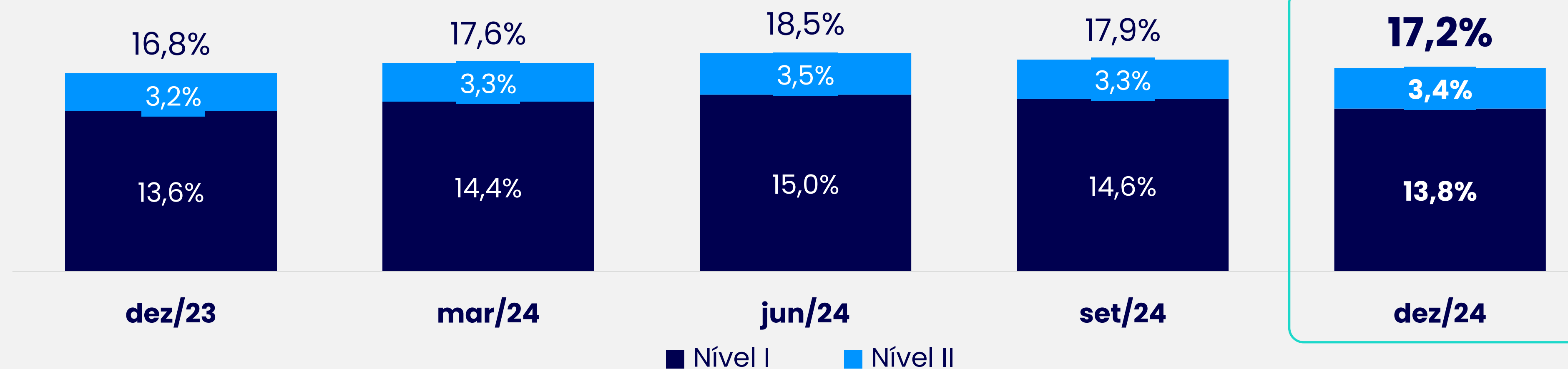


¹ Considera Depósitos a Prazo e recursos de Letras Financeiras, Letras de Crédito Imobiliário e Letras de Crédito do Agronegócio;

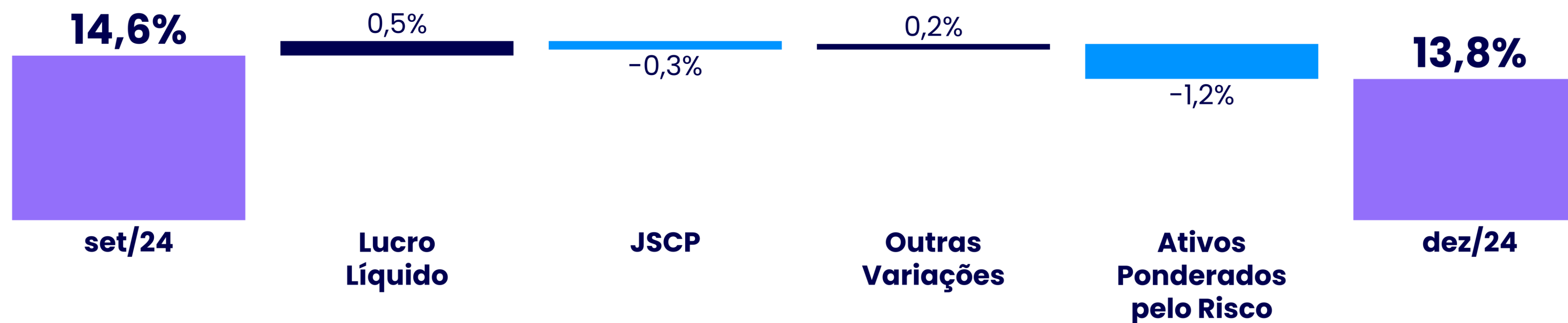
² Maiores aplicadores em Depósitos a Prazo, Letras Financeiras, Letras de Crédito Imobiliário e Letras de Crédito do Agronegócio em percentual da captação total.

Capital

Índice de Basileia



Variação do Índice de Capital de Nível I



Agenda

1 Performance

2

Guidance

3 Q&A



Guidance

Projeções	2024 Base ⁴	2025
Carteira de Crédito Total	15,6%	6% a 10%
Margem Financeira ¹	17,3%	7% a 12%
Custo de Crédito ²	1,4%	1,2% a 2,2%
Despesas Administrativas ³	7,6%	7% a 11%

¹ Excluídas as Receitas de Recuperação de Créditos Baixados para Prejuízo.

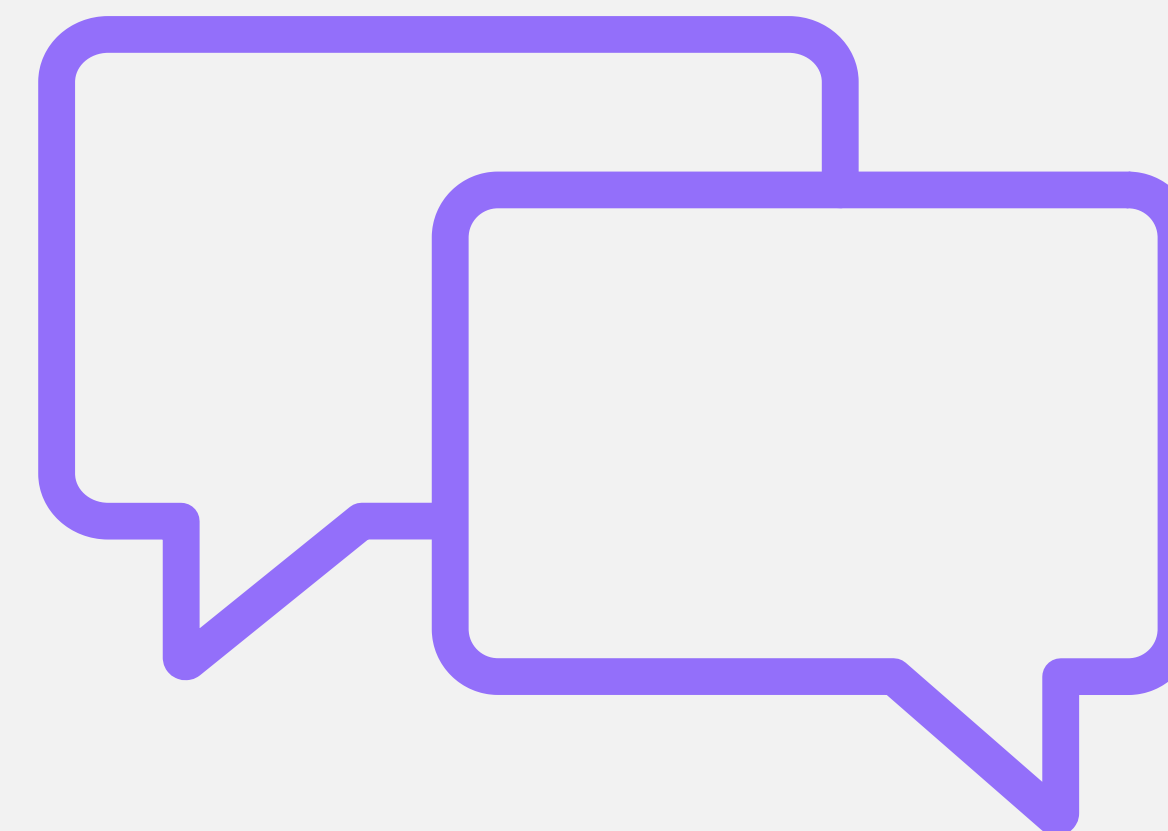
² Despesas de Provisão para Perdas de Crédito líquidas da Recuperação de Créditos Baixados para Prejuízo.


³ Despesas Administrativas excluídas as comissões de correspondentes bancários.

⁴ A Margem Financeira e Custo de Crédito desconsideram as Receitas de Recuperação de Créditos Baixados para Prejuízo e a Provisão sobre os Créditos Recuperados de Baixas a Prejuízo, respectivamente.

3

Q&A





banrisul

Fale com o RI

✉ ri@banrisul-ri.com.br

☎ (51) 3215-3232

Acompanhe as nossas redes sociais

