

Índice

Dados da Empresa

Composição do Capital	1
-----------------------	---

DFs Individuais

Balanço Patrimonial Ativo	2
---------------------------	---

Balanço Patrimonial Passivo	3
-----------------------------	---

Demonstração do Resultado	4
---------------------------	---

Demonstração do Resultado Abrangente	6
--------------------------------------	---

Demonstração do Fluxo de Caixa (Método Indireto)	7
--	---

Demonstração das Mutações do Patrimônio Líquido

DMPL - 01/01/2021 à 30/09/2021	8
--------------------------------	---

DMPL - 01/01/2020 à 30/09/2020	9
--------------------------------	---

Demonstração de Valor Adicionado	10
----------------------------------	----

Comentário do Desempenho	11
--------------------------	----

Notas Explicativas	44
--------------------	----

Outras Informações que a Companhia Entenda Relevantes	116
---	-----

Pareceres e Declarações

Relatório da Revisão Especial - Sem Ressalva	117
--	-----

Parecer do Conselho Fiscal ou Órgão Equivalente	119
---	-----

Declaração dos Diretores sobre as Demonstrações Financeiras	120
---	-----

Declaração dos Diretores sobre o Relatório do Auditor Independente	121
--	-----

Dados da Empresa / Composição do Capital

Número de Ações (Mil)	Trimestre Atual 30/09/2021
Do Capital Integralizado	
Ordinárias	205.065
Preferenciais	203.909
Total	408.974
Em Tesouraria	
Ordinárias	0
Preferenciais	0
Total	0

DFs Individuais / Balanço Patrimonial Ativo**(Reais Mil)**

Código da Conta	Descrição da Conta	Trimestre Atual 30/09/2021	Exercício Anterior 31/12/2020
1	Ativo Total	101.328.127	91.675.242
1.01	Caixa e Equivalentes de Caixa	9.960.299	6.978.798
1.01.01	Caixa	1.669.781	1.263.595
1.01.01.01	Caixa e Equivalente de Caixa	1.669.781	1.263.595
1.01.02	Aplicações de Liquidez	8.290.518	5.715.203
1.01.02.01	Aplicações no Mercado Aberto	8.199.992	5.704.808
1.01.02.02	Aplicações em Depósitos Interfinanceiros	90.526	10.395
1.02	Ativos Financeiros	83.773.093	77.636.800
1.02.01	Depósito Compulsório Banco Central	7.983.621	7.750.609
1.02.02	Ativos Financeiros Avaliados ao Valor Justo através do Resultado	8.956.513	7.417.127
1.02.02.01	Títulos e Valores Mobiliários	8.136.631	6.572.528
1.02.02.02	Derivativos	819.882	844.599
1.02.03	Ativos Financeiros Avaliados ao Valor Justo através de Outros Resultados Abrangentes	4.081	176
1.02.03.01	Títulos e Valores Mobiliários	4.081	176
1.02.04	Ativos Financeiros ao Custo Amortizado	66.828.878	62.468.888
1.02.04.01	Aplicações em Depósitos Interfinanceiros	508.610	325.065
1.02.04.03	Títulos e Valores Mobiliários	27.780.876	24.977.451
1.02.04.04	Operações de Crédito	35.969.497	34.860.941
1.02.04.05	Provisão para Perdas Esperadas Associadas ao Risco de Crédito	-2.736.651	-2.805.305
1.02.04.06	Operações de Arrendamento	14.845	19.605
1.02.04.07	Provisão para Perdas Esperadas Associadas ao Risco de Crédito de Operações de Arrendamento	-5.238	-6.587
1.02.04.08	Outros Ativos Financeiros	5.296.939	5.097.718
1.03	Tributos	3.441.132	3.113.232
1.03.01	Imposto de Renda e Contribuição Social - Correntes	263.697	47.304
1.03.01.01	Imposto de Renda e Contribuição Social - Correntes	263.697	47.304
1.03.02	Imposto de Renda e Contribuição Social - Diferidos	3.177.435	3.065.928
1.03.02.01	Imposto de Renda e Congtribuição Social - Diferidos	3.177.435	3.065.928
1.04	Outros Ativos	785.752	888.145
1.04.03	Outros	785.752	888.145
1.04.03.01	Outros Ativos	785.752	888.145
1.05	Investimentos	2.236.319	1.919.646
1.05.01	Participações em Coligadas	157.021	167.568
1.05.03	Participações em Controladas	2.071.504	1.744.734
1.05.05	Outros Investimentos	7.794	7.344
1.05.05.02	Outros Investimentos	7.794	7.344
1.06	Imobilizado	365.186	333.015
1.06.01	Imobilizado de Uso	971.841	924.030
1.06.03	Depreciação Acumulada	-606.655	-591.015
1.07	Intangível	766.346	805.606
1.07.01	Intangíveis	1.746.806	1.639.318
1.07.03	Amortização Acumulada	-980.460	-833.712

DFs Individuais / Balanço Patrimonial Passivo**(Reais Mil)**

Código da Conta	Descrição da Conta	Trimestre Atual 30/09/2021	Exercício Anterior 31/12/2020
2	Passivo Total	101.328.127	91.675.242
2.01	Passivos Financeiros Avaliados ao Valor Justo através do Resultado	4.687.939	2.979.631
2.01.10	Dívida Subordinadas	2.951.678	2.979.631
2.01.11	Instrumentos Financeiros Derivativos	96.848	0
2.01.12	Obrigações por Empréstimos	1.639.413	0
2.02	Passivos Financeiros ao Custo Amortizado	82.604.585	75.776.414
2.02.01	Depósitos	64.166.172	62.820.455
2.02.01.01	Depósitos à Vista	4.020.142	4.300.573
2.02.01.02	Depósitos Poupança	11.526.976	11.065.557
2.02.01.03	Depósitos Interfinanceiros	1.357.554	1.478.828
2.02.01.04	Depósitos a Prazo	47.248.356	45.957.109
2.02.01.05	Outros Depósitos	13.144	18.388
2.02.02	Captações no Mercado Aberto	9.041.102	4.573.384
2.02.03	Recursos Mercado Interfinanceiro	1.900.781	2.727.755
2.02.03.01	Recursos de Letras Imobiliárias, Hipotecárias, de Crédito e Similares	1.900.781	2.727.755
2.02.04	Outras Captações	7.496.530	5.654.820
2.02.04.01	Obrigações por Empréstimos	720.503	425.868
2.02.04.02	Obrigações por Repasses	1.365.345	1.473.113
2.02.04.03	Outros Passivos Financeiros	5.410.682	3.755.839
2.03	Provisões	2.325.269	2.007.316
2.04	Passivos Fiscais	639.197	494.784
2.04.01	Correntes	223.898	88.122
2.04.02	Diferidas	415.299	406.662
2.05	Outros Passivos	2.324.003	2.073.035
2.05.01	Outros Passivos	2.324.003	2.073.035
2.07	Patrimônio Líquido	8.747.134	8.344.062
2.07.01	Capital Social Realizado	5.200.000	5.200.000
2.07.02	Reservas de Capital	4.511	4.511
2.07.04	Reservas de Lucros	3.742.995	3.411.250
2.07.04.01	Reserva Legal	659.858	632.650
2.07.04.02	Reserva Estatutária	2.386.983	2.250.943
2.07.04.04	Reserva de Lucros a Realizar	669.875	504.458
2.07.04.06	Reserva Especial para Dividendos Não Distribuídos	0	23.199
2.07.04.08	Dividendo Adicional Proposto	26.279	0
2.07.05	Lucros/Prejuízos Acumulados	53.059	0
2.07.08	Outros Resultados Abrangentes	-253.431	-271.699

DFs Individuais / Demonstração do Resultado**(Reais Mil)**

Código da Conta	Descrição da Conta	Trimestre Atual 01/07/2021 à 30/09/2021	Acumulado do Atual Exercício 01/01/2021 à 30/09/2021	Igual Trimestre do Exercício Anterior 01/07/2020 à 30/09/2020	Acumulado do Exercício Anterior 01/01/2020 à 30/09/2020
3.01	Receitas de Intermediação Financeira	2.442.569	5.671.270	1.763.077	6.715.806
3.01.01	Operações de Crédito, Arrendamento Mercantil e Outros Créditos	1.440.003	4.175.685	1.404.489	4.404.047
3.01.03	Resultado de Operações com Títulos e Valores Mobiliários	560.766	1.106.088	146.472	651.503
3.01.04	Resultado com Instrumentos Financeiros Derivativos	278.153	80.299	65.675	1.003.719
3.01.05	Resultado de Operações de Câmbio	57.078	75.988	92.511	406.251
3.01.06	Resultado das Aplicações Compulsórias	106.569	233.210	53.930	250.286
3.02	Despesas de Intermediação Financeira	-1.241.768	-2.026.934	-528.650	-2.935.484
3.02.01	Operações de Captação no Mercado	-1.109.329	-1.801.193	-410.731	-2.402.826
3.02.02	Operações de Empréstimos Cessões Repasses	-132.439	-225.741	-117.919	-532.658
3.03	Resultado Bruto de Intermediação Financeira	1.200.801	3.644.336	1.234.427	3.780.322
3.04	Outras Despesas e Receitas Operacionais	-1.047.952	-2.825.789	-1.062.199	-3.109.904
3.04.01	Despesa de Provisão para Perda Esperada para Risco de Crédito	-282.785	-628.521	-318.853	-1.098.902
3.04.02	Receitas de Prestação de Serviços	230.170	738.336	293.912	915.645
3.04.03	Despesas com Pessoal	-481.639	-1.384.593	-499.006	-1.475.331
3.04.04	Outras Despesas de Administrativas	-419.071	-1.215.610	-379.953	-1.133.463
3.04.05	Despesas Tributárias	-77.567	-249.323	-91.323	-277.035
3.04.06	Outras Receitas Operacionais	126.674	341.091	152.524	338.479
3.04.07	Outras Despesas Operacionais	-284.546	-790.504	-307.396	-628.778
3.04.08	Resultado da Equivalência Patrimonial	140.812	363.335	87.896	249.481
3.05	Resultado antes dos Tributos sobre o Lucro	152.849	818.547	172.228	670.418
3.06	Imposto de Renda e Contribuição Social sobre o Lucro	33.974	-22.390	-30.387	-92.215
3.06.01	Corrente	40.664	-128.691	-125.722	-303.970
3.06.02	Diferido	-6.690	106.301	95.335	211.755
3.07	Lucro ou Prejuízo das Operações Continuadas	186.823	796.157	141.841	578.203
3.09	Lucro ou Prejuízo antes das Participações e Contribuições Estatutárias	186.823	796.157	141.841	578.203
3.10	Participações nos Lucros e Contribuições Estatutárias	-30.221	-95.394	-24.013	-83.076
3.10.01	Participações	-30.221	-95.394	-24.013	-83.076
3.11	Lucro ou Prejuízo Líquido do Período	156.602	700.763	117.828	495.127

DFs Individuais / Demonstração do Resultado**(Reais Mil)**

Código da Conta	Descrição da Conta	Trimestre Atual 01/07/2021 à 30/09/2021	Acumulado do Atual Exercício 01/01/2021 à 30/09/2021	Igual Trimestre do Exercício Anterior 01/07/2020 à 30/09/2020	Acumulado do Exercício Anterior 01/01/2020 à 30/09/2020
3.99	Lucro por Ação (R\$/Ação)	2,28	10,44	1,74	7,36
3.99.01	Lucro Básico por Ação	1,14	5,22	0,87	3,68
3.99.01.01	ON	0,38	1,71	0,29	1,21
3.99.01.02	PNA	0,38	1,8	0,29	1,26
3.99.01.03	PNB	0,38	1,71	0,29	1,21
3.99.02	Lucro Diluído por Ação	1,14	5,22	0,87	3,68
3.99.02.01	ON	0,38	1,71	0,29	1,21
3.99.02.02	PNA	0,38	1,8	0,29	1,26
3.99.02.03	PNB	0,38	1,71	0,29	1,21

DFs Individuais / Demonstração do Resultado Abrangente**(Reais Mil)**

Código da Conta	Descrição da Conta	Trimestre Atual 01/07/2021 à 30/09/2021	Acumulado do Atual Exercício 01/01/2021 à 30/09/2021	Igual Trimestre do Exercício Anterior 01/07/2020 à 30/09/2020	Acumulado do Exercício Anterior 01/01/2020 à 30/09/2020
4.01	Lucro ou Prejuízo Líquido do Período	156.602	700.763	117.828	495.127
4.02	Outros Resultados Abrangentes Próprios	41.924	18.268	16.462	161.835
4.02.01	Valores que serão Reclassificados para o Resultado	41.924	18.268	16.462	161.835
4.02.01.01	Títulos Disponíveis para Venda	-2.795	-6.521	-361	-625
4.02.01.02	Variações Cambiais de Investimentos	44.719	24.789	16.823	162.460
4.04	Resultado Abrangente do Período	198.526	719.031	134.290	656.962

DFs Individuais / Demonstração do Fluxo de Caixa (Método Indireto)**(Reais Mil)**

Código da Conta	Descrição da Conta	Acumulado do Atual Exercício 01/01/2021 à 30/09/2021	Acumulado do Exercício Anterior 01/01/2020 à 30/09/2020
6.01	Caixa Líquido das Atividades Operacionais	4.865.906	10.578.435
6.01.01	Caixa Gerado pelas Operações	2.027.866	2.913.002
6.01.02	Variações nos Ativos e Passivos	2.838.040	7.665.433
6.01.02.01	(Aumento) em Aplicações de Depósitos Interfinanceiros	-183.545	-323.609
6.01.02.02	(Aumento) Redução em Depósitos Compulsórios no Banco Central	-233.012	4.640.364
6.01.02.03	(Aumento) em Títulos para Negociação	-1.564.103	-929.877
6.01.02.04	(Aumento) Redução em Instrumentos Financeiros Derivativos	121.565	-934.234
6.01.02.05	(Aumento) Redução em Outros Ativos Financeiros	-216.508	54.341
6.01.02.06	(Aumento) Redução em Operações de Crédito	-1.776.188	-1.503.461
6.01.02.07	Redução em Operações de Arrendamento Mercantil	4.761	9.928
6.01.02.08	(Aumento) em Ativos Fiscais Correntes	-327.900	-245.006
6.01.02.09	(Aumento) Redução em Outros Ativos	38.530	-207.929
6.01.02.10	Aumento em Depósitos	1.343.105	6.634.907
6.01.02.11	Aumento em Captação no Mercado Aberto	4.467.718	778.381
6.01.02.12	(Redução) em Recursos de Aceites e Emissão de Títulos	-826.974	-897.718
6.01.02.13	Aumento (Redução) em Obrigações por Empréstimos e Repasses	186.867	-138.329
6.01.02.14	Aumento em Outros Passivos Financeiros	1.654.843	409.855
6.01.02.15	Imposto de Renda e Contribuição Social Pagos	-202.245	-215.153
6.01.02.16	(Redução) em Provisões	-185.199	-312.066
6.01.02.17	Aumento em Obrigações Fiscais Diferidas	346.658	36.728
6.01.02.18	Aumento em Outros Passivos	189.667	808.311
6.02	Caixa Líquido Atividades de Investimento	-2.867.767	-5.535.683
6.02.01	Dividendos Recebidos de Controladas e Coligadas	106.353	114.983
6.02.02	(Aumento) em Títulos Disponíveis para Venda	-10.426	-632
6.02.03	(Aumento) em Títulos Mantidos até o Vencimento	-2.803.425	-5.538.043
6.02.04	Alienação de Investimentos	7.185	1.488
6.02.05	Alienação de Imobilizado de Uso	552	100
6.02.06	Aquisição de Investimentos	-5.820	-6.188
6.02.07	Aquisição de Imobilizado de Uso	-54.420	-76.807
6.02.08	Aplicação no Intangível	-107.766	-30.584
6.03	Caixa Líquido Atividades de Financiamento	960.622	-381.772
6.03.01	Dívidas Subordinadas	1.620.549	0
6.03.02	Pagamento de Juros da Dívida Subordinada	-287.485	-207.099
6.03.03	Dividendos Pagos	-23.199	-73.706
6.03.04	Juros sobre o Capital Próprio Pagos	-349.243	-100.967
6.04	Varição Cambial s/ Caixa e Equivalentes	0	162.460
6.05	Aumento (Redução) de Caixa e Equivalentes	2.958.761	4.823.440
6.05.01	Saldo Inicial de Caixa e Equivalentes	6.978.798	2.172.860
6.05.02	Saldo Final de Caixa e Equivalentes	9.937.559	6.996.300
6.05.02.01	Efeito da Variação das Taxas de Câmbio sobre o Caixa e Equivalentes a Caixa	-22.740	0
6.05.02.02	Saldo Final de Caixa e Equivalentes	9.960.299	6.996.300

DFs Individuais / Demonstração das Mutações do Patrimônio Líquido / DMPL - 01/01/2021 à 30/09/2021**(Reais Mil)**

Código da Conta	Descrição da Conta	Capital Social	Reservas de Capital, Opções Outorgadas e Ações em Tesouraria	Reservas de Lucro	Ajustes de Avaliação Patrimonial	Lucros/Prejuízos Acumulados	Outros Resultados Abrangentes	Total do Patrimônio Líquido
5.01	Saldos Iniciais	5.200.000	4.511	3.411.250	0	0	-271.699	8.344.062
5.03	Saldos Iniciais Ajustados	5.200.000	4.511	3.411.250	0	0	-271.699	8.344.062
5.04	Transações de Capital com os Sócios	0	0	3.080	0	-323.523	0	-320.443
5.04.06	Dividendos	0	0	3.080	0	-26.279	0	-23.199
5.04.06.01	Aprovação de Dividendos do Exercício Anterior	0	0	-23.199	0	0	0	-23.199
5.04.06.02	Dividendos Adicionais Propostos	0	0	26.279	0	-26.279	0	0
5.04.07	Juros sobre Capital Próprio	0	0	0	0	-297.244	0	-297.244
5.05	Resultado Abrangente Total	0	0	328.665	0	376.582	18.268	723.515
5.05.01	Lucro Líquido do Período	0	0	328.665	0	376.582	18.268	723.515
5.05.01.01	Lucro Líquido do Período	0	0	0	0	700.763	0	700.763
5.05.01.02	Contituição de Reservas	0	0	328.665	0	-328.665	0	0
5.05.01.03	Ajustes MTM - Títulos Disponíveis para Venda	0	0	0	0	0	-6.521	-6.521
5.05.01.04	Ajustes de Variação Cambial de Investimentos no Exterior	0	0	0	0	0	24.789	24.789
5.05.01.05	Reclassificação de Resultados de Exercícios Futuros	0	0	0	0	4.484	0	4.484
5.07	Saldos Finais	5.200.000	4.511	3.742.995	0	53.059	-253.431	8.747.134

DFs Individuais / Demonstração das Mutações do Patrimônio Líquido / DMPL - 01/01/2020 à 30/09/2020**(Reais Mil)**

Código da Conta	Descrição da Conta	Capital Social	Reservas de Capital, Opções Outorgadas e Ações em Tesouraria	Reservas de Lucro	Ajustes de Avaliação Patrimonial	Lucros/Prejuízos Acumulados	Outros Resultados Abrangentes	Total do Patrimônio Líquido
5.01	Saldos Iniciais	5.200.000	4.511	2.872.851	0	0	-284.995	7.792.367
5.01.01	Saldo em 31 de dezembro de 2019	5.200.000	4.511	2.872.851	0	0	-284.995	7.792.367
5.03	Saldos Iniciais Ajustados	5.200.000	4.511	2.872.851	0	0	-284.995	7.792.367
5.04	Transações de Capital com os Sócios	0	0	0	0	-100.967	0	-100.967
5.04.07	Juros sobre Capital Próprio	0	0	0	0	-100.967	0	-100.967
5.05	Resultado Abrangente Total	0	0	279.321	0	220.245	161.835	661.401
5.05.01	Lucro Líquido do Período	0	0	279.321	0	220.245	161.835	661.401
5.05.01.01	Lucro Líquido do Período	0	0	0	0	495.127	0	495.127
5.05.01.02	Constituição de Reservas	0	0	279.321	0	-279.321	0	0
5.05.01.03	Ajustes MTM - Títulos Disponíveis para Venda	0	0	0	0	0	-625	-625
5.05.01.05	Ajustes de Variação Cambial de Investimento no Exterior	0	0	0	0	0	162.460	162.460
5.05.01.06	Reclassificação de Resultados de Exercícios Futuros	0	0	0	0	4.439	0	4.439
5.07	Saldos Finais	5.200.000	4.511	3.152.172	0	119.278	-123.160	8.352.801

DFs Individuais / Demonstração de Valor Adicionado**(Reais Mil)**

Código da Conta	Descrição da Conta	Acumulado do Atual Exercício 01/01/2021 à 30/09/2021	Acumulado do Exercício Anterior 01/01/2020 à 30/09/2020
7.01	Receitas	6.122.176	6.871.028
7.01.01	Intermediação Financeira	5.671.270	6.715.806
7.01.02	Prestação de Serviços	738.336	915.645
7.01.03	Provisão/Reversão de Perdas Esperadas ao Risco de Crédito	-628.521	-1.098.902
7.01.04	Outras	341.091	338.479
7.02	Despesas de Intermediação Financeira	-2.026.934	-2.935.484
7.03	Insumos Adquiridos de Terceiros	-1.740.450	-1.515.416
7.03.01	Materiais, Energia e Outros	-1.247.766	-1.083.967
7.03.02	Serviços de Terceiros	-492.684	-431.449
7.04	Valor Adicionado Bruto	2.354.792	2.420.128
7.05	Retenções	-171.530	-158.119
7.05.01	Depreciação, Amortização e Exaustão	-171.530	-158.119
7.06	Valor Adicionado Líquido Produzido	2.183.262	2.262.009
7.07	Vlr Adicionado Recebido em Transferência	363.335	249.481
7.07.01	Resultado de Equivalência Patrimonial	363.335	249.481
7.08	Valor Adicionado Total a Distribuir	2.546.597	2.511.490
7.09	Distribuição do Valor Adicionado	2.546.597	2.511.490
7.09.01	Pessoal	1.286.183	1.354.774
7.09.01.01	Remuneração Direta	979.241	1.033.543
7.09.01.02	Benefícios	246.429	258.417
7.09.01.03	F.G.T.S.	60.513	62.814
7.09.02	Impostos, Taxas e Contribuições	465.517	572.883
7.09.02.01	Federais	425.011	525.152
7.09.02.02	Estaduais	13	7
7.09.02.03	Municipais	40.493	47.724
7.09.03	Remuneração do Capital de Terceiros	94.134	88.706
7.09.03.01	Aluguéis	94.134	88.706
7.09.04	Remuneração de Capital Próprio	700.763	495.127
7.09.04.01	Juros sobre o Capital Próprio	297.244	100.967
7.09.04.02	Dividendos	26.279	0
7.09.04.03	Lucros Retidos / Prejuízo do Período	377.240	394.160

Comentário do Desempenho

Relatório da Administração

Apresentamos o Relatório da Administração e as Demonstrações Financeiras individuais e consolidadas do Banco do Estado do Rio Grande do Sul S.A., relativos aos nove meses de 2021, elaborados de acordo com as práticas contábeis adotadas no Brasil, aplicadas às instituições autorizadas a funcionar pelo Banco Central do Brasil.

Cenário Econômico

Busca pela retomada

No cenário internacional, com o avanço da vacinação contra a Covid-19 — sobretudo na Inglaterra e nos Estados Unidos — a economia apresentou crescimento nos primeiros nove meses do ano, ainda que em ritmo desigual.

O Brasil, por sua vez, registra alta nos indicadores de inflação, reajustes nos preços dos combustíveis e iminente crise energética. O Índice Nacional de Preços ao Consumidor Amplo - IPCA acumulou variação de 10,25% em 12 meses, até setembro de 2021.

Já no Rio Grande do Sul, que obteve alta de 2,5% no PIB no segundo trimestre, o destaque foi o bom desempenho do agronegócio e da indústria de transformação.

Alta nos custos de energia e iminente crise hídrica podem afetar a economia



Desempenho do agronegócio deve elevar a previsão de crescimento do PIB gaúcho



Setor de transformação foi um dos destaques na indústria do Rio Grande do Sul



Comentário do Desempenho

Estratégia e Diretrizes do Negócio

Ser um Banco público rentável, sólido e competitivo, integrado às comunidades. Com essa **Visão**, o Banrisul orienta seus esforços na busca da excelência, sem perder de vista a **Missão** de ser o agente financeiro que promove o desenvolvimento econômico e social do Rio Grande do Sul. Para isso, a Instituição está alicerçada em cinco pilares:

Essência



A essência é ser um Banco de varejo. E isso move ações conectadas aos anseios da comunidade. O Banrisul **ampliou financiamentos para a cadeia produtiva do agronegócio, manteve investimentos que auxiliam micro, pequenas e médias empresas**, como o Pronampe, além de **crédito consignado** para servidores públicos e beneficiados pelo INSS. Na área da sustentabilidade, o **saldo das carteiras de crédito para fomentar o uso de energia limpa aumentou**. O Banrisul recebeu o selo Prata do GHG Protocol, a partir da publicação do inventário de gases do efeito estufa.

Pessoas



O sucesso de uma organização requer a participação das pessoas e, para isso, é preciso ouvi-las. Uma **pesquisa de engajamento alcançou todos os colaboradores do Banrisul, para definir e implementar melhorias internas**, que refletem em uma cultura mais ágil e transformadora. Em relação à pandemia da Covid-19, nestes nove meses de 2021 foram priorizadas a **saúde e a segurança do time e dos clientes, com ações preventivas**. Uma consultoria contratada auxiliou na revisão de processos de Recursos Humanos.

Comentário do Desempenho

Eficiência

Acompanhar os avanços tecnológicos do mercado financeiro é uma marca do Banrisul. Neste período, o Banco alcançou **processos mais ágeis e simplificados, com a continuidade da fusão ou do encerramento de sete agências e 22 postos de atendimento**. E para manter a excelência do serviço prestado, a Instituição aprimora constantemente a infraestrutura e a arquitetura de TI, adotando melhores práticas de gestão para mitigar riscos e utilizar recursos de maneira mais eficaz.



Transformação

O Banrisul foi o **primeiro banco brasileiro a receber a certificação que autoriza o compartilhamento de informações dos clientes a partir do Open Banking**. A Instituição desenvolveu soluções digitais que garantem sua competitividade no mercado e anunciou, recentemente, a inauguração de um **novo Data Center sustentável**. No contexto da pandemia da Covid-19, foram **aprimoradas estruturas de Tecnologia da Informação relacionadas ao teletrabalho**.



Cliente

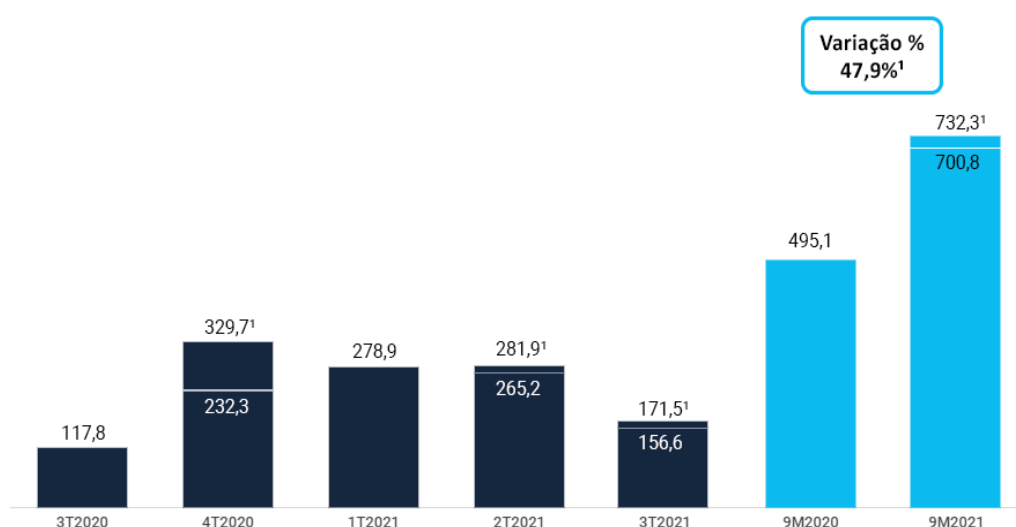
Elevar o nível de satisfação e proporcionar a melhor experiência em soluções financeiras são o foco da jornada do cliente. Em linha com esses objetivos, o Banrisul aprimorou o aplicativo Banrisul Digital com novas funcionalidades, como a **abertura de conta pessoa física pelo app**. Também foram feitas **melhorias no app Agroconecta e no extrato de investimentos**; comunicação por **push para renovar o CDB**; melhorias no **fluxo de abertura de conta universitária**; e o lançamento do Monitor de Vendas Web, no Vero *Wallet* — que permite efetivar e consultar pagamentos sem o uso da “maquininha”.



Comentário do Desempenho

Desempenho Consolidado

Lucro Líquido



¹ Lucro Líquido Ajustado

O lucro líquido dos nove meses de 2021 alcançou R\$700,8 milhões, o que representa R\$205,6 milhões a mais (41,5% superior) do que o lucro do mesmo período de 2020. O resultado foi impactado por eventos não recorrentes, como o ajuste de provisão para contingências fiscais, o efeito fiscal associado e a atualização das parcelas a realizar de créditos e débitos tributários diferidos, em virtude da edição da Lei nº 14.183/21. O lucro líquido ajustado dos nove meses de 2021 atingiu R\$732,3 milhões, R\$237,2 milhões (47,9%) acima na comparação com o mesmo período de 2020. A rentabilidade ajustada anualizada atingiu 11,4% sobre o patrimônio líquido médio.

Comentário do Desempenho

O crescimento do período reflete, especialmente:

- (I) menor fluxo de despesa de provisão para perdas de crédito
- (II) redução da margem financeira
- (III) crescimento das receitas de prestação de serviços e de tarifas bancárias
- (IV) aumento das outras despesas ajustadas
- (V) consequente maior volume de tributos sobre o lucro

A riqueza gerada pelo Banrisul nos primeiros nove meses de 2021, medida pelo conceito de valor adicionado, alcançou o total de R\$2.830,0 milhões, dos quais R\$1.300,4 milhões ou 46,0% foram destinados para pagamento de pessoal; R\$734,2 milhões ou 25,9% para pagamento de impostos, taxas e contribuições; R\$701,0 milhões ou 24,8% para remuneração de capitais próprios; e R\$94,4 milhões ou 3,3% para remuneração de capitais de terceiros.

Patrimônio Líquido

O patrimônio líquido atingiu R\$8.749,5 milhões em setembro de 2021. O aumento de R\$394,6 milhões (4,7%) em doze meses teve como origem a incorporação dos resultados gerados, pagamentos de juros sobre o capital próprio e dividendos pagos e/ou provisionados, o remensuramento do passivo atuarial — referente aos benefícios pós-emprego (CPC 33 - R1) — e os ajustes de variação cambial sobre o patrimônio de dependências no exterior.

Comentário do Desempenho

Ativo Total

Os ativos totais apresentaram saldo de R\$101.648,6 milhões em setembro de 2021, com crescimento de 12,7% em relação aos R\$90.167,2 milhões registrados no mesmo mês, em 2020. A ampliação deve-se, especialmente, ao crescimento na captação de depósitos, na captação de mercado aberto, na captação externa realizada em janeiro de 2021, e nos fundos financeiros e de desenvolvimento.

Na composição dos ativos, os títulos e valores mobiliários, somados às aplicações interfinanceiras de liquidez e as disponibilidades, representam 46,7% do total, as operações de crédito 38,1%, os depósitos compulsórios no Bacen 7,9% e os outros ativos 7,3%.

As aplicações em TVM, incluídos os instrumentos financeiros derivativos, somadas às aplicações interfinanceiras de liquidez e às disponibilidades, apresentaram saldo de R\$47.435,7 milhões em setembro de 2021, com crescimento de R\$8.016,3 milhões ou 20,3% em relação a setembro de 2020, refletindo, principalmente, a ampliação no saldo dos depósitos, na captação no mercado aberto e a captação no exterior realizada em janeiro de 2021, em um contexto de crescimento na carteira de crédito e nos depósitos compulsórios no Bacen.

O Banrisul possui capacidade financeira, comprovada por meio de estudos técnicos desenvolvidos internamente, e intenção de manter até o vencimento os títulos classificados na categoria “mantidos até o vencimento”, conforme disposto no artigo 8º da Circular nº 3.068/01 do Bacen.

Comentário do Desempenho

Destques em Produtos e Serviços

Carteira de Crédito

A carteira de crédito alcançou R\$38.701,8 milhões em setembro de 2021, com crescimento de R\$2.444,1 milhões ou 6,7% nos doze meses. Em linha com as principais necessidades do momento, foi mantida a estratégia de ampliar o acesso ao **crédito consignado**, principalmente no aplicativo Banrisul Digital e no *Home Banking*. A funcionalidade foi disponibilizada a aposentados e pensionistas do INSS, e mais 80 convênios municipais e estaduais. Nos nove meses de 2021, o volume contratado por meio desses canais totalizou R\$203,5 milhões, em 33 mil contratos.

Nos nove meses de 2021, foi ampliada a linha de crédito para universitários, que abrange 12 instituições de ensino superior gaúchas. Assim, o Banco reforça o seu papel social, com impacto direto no desenvolvimento do Rio Grande do Sul.

Aos empreendedores, foi lançada a linha de crédito **Banrisul Giro FGI – Fundo Garantidor para Investimentos**, destinada a empresas. Até o final do ano, será implantada uma nova opção para capital de giro, desta vez com garantia do Fundo de Aval às Micro e Pequenas Empresas (FAMPE). No campo da inovação, incorporou-se novas linhas de repasse da FINEP: **Inovacred 4.0** e **Aquisição Inovadora**.

O Banrisul atua como agente repassador das linhas de BNDES: **FINAME** e **BNDES Automático**. Em inovação, atua como agente repassador da FINEP com as linhas Inovacred e Inovacred Expresso. E opera, também, com duas linhas de recursos próprios: **Banrisul Fomento** e **Financiamento Especial Banrisul – FEB**, destinada ao setor público.

Ainda em Crédito, destacam-se linhas específicas para viabilizar a utilização de energia renovável: **CDC Sustentabilidade**, **BNDES Finame Baixo Carbono** e **BNDES Programa Fundo Clima**, disponíveis para pessoas físicas e jurídicas.

Comentário do Desempenho

A seguir, apresenta-se a tabela de composição do crédito total:

Composição do Crédito Total	Set 2021	Jun 2021	Dez 2020	Set 2020	Set2021 / Set2020	
					Var. Abs.	Var. %
Setor Privado	38.599,6	36.537,6	37.502,2	36.156,2	2.443,3	6,8%
Comercial	28.956,9	28.059,4	28.887,4	27.546,1	1.410,8	5,1%
Pessoa Física	22.164,0	21.861,8	22.278,0	21.373,1	790,9	3,7%
Pessoa Jurídica	6.792,8	6.197,6	6.609,4	6.173,0	619,8	10,0%
Imobiliário	4.042,5	4.077,6	4.125,6	4.122,9	(80,4)	-2,0%
Rural	4.412,1	3.361,0	3.392,2	3.178,9	1.233,2	38,8%
Financiamento de Longo Prazo	535,3	506,9	569,1	616,4	(81,2)	-13,2%
Câmbio	639,6	518,7	510,4	672,7	(33,0)	-4,9%
Arrendamento Mercantil	13,1	14,1	17,6	19,2	(6,0)	-31,5%
Setor Público	102,2	102,5	103,6	101,5	0,8	0,8%
Total	38.701,8	36.640,1	37.605,8	36.257,7	2.444,1	6,7%

A classificação da carteira de crédito por níveis de risco segue procedimentos estabelecidos pela Resolução nº 2.682/99 do CMN. No final de setembro de 2021, as operações de Risco Normal, que abrangem os níveis AA até C, somaram R\$35.181,2 milhões, representando 90,9% do total da carteira. As operações classificadas como Risco 1, que incluem os níveis D a G, totalizaram R\$1.712,5 milhões, correspondendo a 4,4% da carteira. O Risco 2, formado exclusivamente por operações de nível H, atingiu R\$1.808,0 milhões ou 4,7% do total.

Crédito Comercial

O crédito comercial pessoa física reflete a estratégia de negócios da Instituição e apresentou crescimento de R\$790,9 milhões em 12 meses, incluídas as transferências de ativos — contabilizadas conforme Carta Circular nº 3.543/12 do Bacen, em créditos vinculados a operações adquiridas em cessão.

A evolução foi influenciada especialmente pelo crescimento de R\$664,9 milhões do saldo das operações de crédito consignado, que alcançaram o montante de R\$17.557,3 milhões em setembro de

Pessoa Física



Saldo de
R\$22.164,0
milhões

+ 3,7%
em 12 meses

Pessoa Jurídica



Saldo de
R\$6.792,8
milhões

+ 10,0%
em 12 meses

Comentário do Desempenho

2021. Deste total, R\$11.358,4 milhões referem-se a operações geradas nas agências do Banrisul, enquanto R\$6.138,2 milhões constituem-se de operações originadas por meio dos correspondentes. Outros R\$60,7 milhões são relativos a operações adquiridas de outras instituições.

As operações de crédito comercial pessoa jurídica, em setembro de 2021, apresentaram crescimento de R\$619,8 milhões em relação ao mesmo período de 2020. Isso se deve especialmente às linhas de capital de giro, diante do aumento dos volumes concedidos em Fundo Garantidor – FGI e linhas emergenciais de acesso ao crédito Pronampe e PEAC.

Agronegócio

Estar ao lado do produtor, em uma parceria de longa data é o que faz a diferença. Com recursos próprios e repasses de linhas do BNDES, o Banrisul se consolida cada vez mais como uma das principais instituições financeiras que apoiam o agronegócio gaúcho. No Plano Safra 2021/2022, estão sendo disponibilizados R\$5,2 bilhões em crédito, 27% a mais do que no ciclo anterior. O volume representa um recorde histórico.

Como forma de fortalecer a capilaridade em diversas regiões, o Banco iniciou a abertura de **Espaços Agro Banrisul**, especializados no setor, em agências localizadas em municípios estratégicos. Cabe ressaltar, ainda, a presença na **44ª Expointer** — principal evento do setor primário gaúcho — com volume de negócios de **R\$441,2 milhões**.

Espaços Agro
inaugurados em
agências de Santo
Ângelo e Cruz Alta

R\$4.412,1
milhões

foi o saldo de crédito rural
em setembro de 2021

+ 38,8%

em relação a setembro de 2020

Comentário do Desempenho

Recursos Captados e Administrados

Os recursos captados, constituídos por depósitos, recursos em letras e dívida subordinada, e os recursos administrados alcançaram R\$81.188,1 milhões em setembro de 2021. Estes recursos são compostos, principalmente, por 57,3% de depósitos a prazo, 16,3% de recursos de terceiros administrados e 14,2% de depósitos de poupança. Com objetivo de diversificar fontes e gerar *funding* para o crédito rural, foi iniciada no segundo semestre a captação de recursos por meio de Letra de Crédito do Agronegócio - LCA. Para clientes pessoa física, a LCA permite aplicação financeira com rentabilidade isenta de imposto de renda. O montante captado totalizou R\$128,5 milhões em setembro de 2021.

A seguir apresenta-se a tabela de composição dos recursos captados e administrados por produto:

Composição de Recursos Captados por Produto	Set 2021	Jun 2021	Dez 2020	Set 2020	Set2021 / Set2020	
					Var. Abs.	Var. %
Depósitos Totais	63.409,0	61.180,0	62.446,5	59.892,7	3.516,4	5,9%
Depósitos à Vista	4.014,0	3.768,2	4.289,1	3.476,3	537,7	15,5%
Depósitos de Poupança	11.527,0	11.416,6	11.065,6	10.705,2	821,8	7,7%
Depósitos Interfinanceiros	1.357,6	123,4	1.478,8	1.196,2	161,4	13,5%
Depósitos a Prazo	46.495,1	45.855,5	45.599,6	44.502,9	1.992,2	4,5%
Outros Depósitos	15,3	16,3	13,4	12,1	3,3	27,1%
Recursos em Letras ⁽¹⁾	1.606,9	1.742,5	2.440,5	2.663,9	(1.057,0)	-39,7%
Dívida Subordinada	2.951,7	2.805,7	2.979,6	3.180,3	(228,6)	-7,2%
Total Recursos Captados	67.967,6	65.728,3	67.866,7	65.736,9	2.230,7	3,4%
Recursos Administrados	13.220,5	13.392,8	12.591,0	12.746,6	473,9	3,7%
Total Recursos Captados e Administrados	81.188,1	79.121,1	80.457,7	78.483,5	2.704,6	3,4%

(1) Letras Financeiras, de Crédito Imobiliário e do Agronegócio.

Em 28 de janeiro de 2021, o Banrisul emitiu nova dívida subordinada, no montante de US\$300 milhões, com juros de 5,375% a.a.. As Notas têm prazo de dez anos de vencimento, com opção de recompra em cinco anos. A Dívida Subordinada foi autorizada, para Capital Nível II, pelo Banco Central em 25 de outubro de 2021. O saldo desta emissão está contabilizado em Obrigações por Empréstimos no Exterior.

Comentário do Desempenho

Cartões de Crédito e de Débito

Novas soluções, como o PIX, revolucionaram o mercado de meios de pagamento no Brasil. Para manter-se competitivo na área de cartões de crédito, o Banco busca oferecer ferramentas que facilitam o dia a dia dos usuários a partir da tecnologia e da inovação.

Alinhado à essa nova perspectiva e com as necessidades impostas pela pandemia da Covid-19, o Banrisul disponibiliza o **BanriFast**, uma pulseira com a qual os clientes pagam suas compras de forma segura e sem contato com a “maquininha”. O serviço pode ser solicitado totalmente online, pelo aplicativo Banrisul Digital.

O Banco encerrou os primeiros nove meses de 2021 com uma base de 1,2 milhão de cartões de crédito, nas bandeiras Mastercard e Visa. As receitas de crédito e de tarifas com cartões de crédito e com cartões BNDES somaram R\$300,9 milhões nos nove meses de 2021.

Melhorias no *app*

Uma **pesquisa entre os clientes** permitiu aprimorar a área de cartões de crédito do *app* do Banco. O ambiente virtual foi repaginado, com uma nova linha do tempo e dados mais acessíveis para consulta.

As melhorias renderam ao Banrisul um reconhecimento nacional: a Instituição é a terceira colocada no ranking dos 40 principais aplicativos de cartões de crédito do mercado, no quesito “quantidade de funcionalidades no *app*”, com facilidades consideradas raras, conforme a CardMonitor.

Cartões de Crédito

59,1 milhões

de transações nos 9M2021

+ 8,7% em 12 meses

o que possibilitou a
movimentação
financeira de

R\$5,3 bilhões

+ 13,9% em 12 meses

Comentário do Desempenho

A partir de junho de 2021, foram flexibilizadas as condições para contratação e ampliação de limites de cartão de crédito para correntistas no *app* Banrisul Digital. Mais de 192 mil clientes já utilizaram o serviço e adequaram seu limite de cartão de crédito.

BANRICARD

6,1 mil

clientes conveniados
ativos até setembro
de 2021

R\$1,0 bi

de faturamento em 9M2021,
+ 1,2% em relação aos
9M2020

BANRICOMPRAS

**118,4
milhões**

de transações de janeiro
a setembro de 2021
+ 5,7% em 12 meses

R\$11,1 bi

de volume transacionado
+ 11,0% em 12 meses

Rede de Adquirência Vero

Até setembro de 2021, a Vero contava com 139,7 mil estabelecimentos credenciados ativos (valor em 12 meses). Entre os aprimoramentos, destaca-se a adoção do *BR Code* e da funcionalidade **Onde tem Vero**, voltada a usuários da Vero Wallet. A novidade permite encontrar estabelecimentos e utilizar a carteira digital.

Também se trabalhou na implementação do sistema de registro de recebíveis centralizado e interoperável em atendimento ao disposto na Resolução nº 4.734/19 do CMN e Circular 3.952/19 do Bacen. Outro destaque é o lançamento do **Monitor de Vendas**, que permite que os clientes que vendem sem “maquininha” possam acompanhar as suas transações. A Vero ainda iniciou, no período, a captura da bandeira Senf.

Comentário do Desempenho

Nos nove meses deste ano, foram capturadas 263,0 milhões de transações, 186,4 milhões com cartões de débito, com crescimento de 21,1% em relação ao ano anterior; e 76,6 milhões de transações com cartões de crédito, registrando aumento de 12,6%. Em volume financeiro, o valor transacionado totalizou R\$25,6 bilhões, refletindo crescimento de 20,7% frente aos nove meses de 2020. Desse montante, R\$14,6 bilhões com cartões de débito e R\$11,0 bilhões são oriundos das transações com cartões de crédito.

Seguridade

O portfólio de soluções contempla Seguros de Pessoas, Seguros Patrimoniais, Títulos de Capitalização e Planos de Previdência Complementar. Foram disponibilizados aos clientes novos seguros massificados da **Allianz Seguros** e lançado novo seguro de **Acidentes Pessoais AP Perfil**, com oferta de assistência odontológica emergencial 24 horas e sorteios mensais. Alinhado ao momento sanitário, ampliou-se a oferta de produtos via Banrisul Digital. Na área de previdência, as novidades são a inclusão de novos produtos: **Prestige** e **Prev Júnior**.

Em janeiro de 2021, entrou em operação a Banrisul Corretora de Seguros S.A., que absorveu gradativamente todas as operações voltadas a este nicho no Banrisul. A arrecadação de prêmios de seguros, contribuições de previdência e capitalização atingiu **R\$1,8 bilhão** nos primeiros nove meses de 2021, com crescimento de 37,0% em relação ao mesmo período de 2020, enquanto as receitas totais atingiram R\$221,4 milhões e as receitas de comissões de seguros atingiram R\$198,2 milhões no período.

Comentário do Desempenho

Relacionamento com o Cliente

Atendimento

O Banrisul acompanhou as transformações no modelo de relacionamento com os clientes, impulsionado, especialmente, pelo momento sanitário. Com foco em acolher as demandas com excelência, praticidade e segurança, no terceiro trimestre de 2021 o Banco **retomou o atendimento por fluxo nas agências**, de maneira mais dinâmica, segura e confortável. O segmento **Afinidade** seguiu atuando por agendamento direto com o gerente de conta, conforme fluxo já adotado antes da pandemia.



499
Agências

476 no Rio Grande do Sul
17 em Santa Catarina
4 em outros Estados
2 no exterior



556
Postos e Pontos
de Atendimento

142 postos de
atendimento (PAs)
414 pontos de
atendimento
eletrônicos (PAEs)

1.085
Banripontos ativos

Comentário do Desempenho

Canais Digitais

O Banrisul, ao longo dos nove meses de 2021, ampliou sua gama de serviços nos canais digitais para qualificar a jornada dos clientes:

77,9% das operações realizadas pela Instituição são por via digital, incluindo também os correspondentes, caixas e Banrifone.

Os canais de Internet *Banking* (*Home e Office Banking*) e *Mobile Banking* (Minha Conta, Afinidade e *Office App*) tiveram 321,4 milhões de acessos, 23,2% superior ao mesmo período de 2020.

O total de operações realizadas nesses canais apresentou redução de 11,6%. No entanto, dentre essas, a quantidade de transações financeiras foi 5,7% superior e o volume transacionado 17,3% superior, se comparados ao mesmo período de 2020.

O **serviço de PIX** foi aprimorado com a possibilidade de pagamento e recebimento no *Office Banking*, agendamento e consultas de operações agendadas, geração de *QR Code*, majoração e possibilidade de personalização do limite para operações e inclusão de canal de comunicação PIX no Banrisul Digital. Também foi iniciada a disponibilização dos serviços de **Open Banking**, a partir do compartilhamento de dados com outras instituições financeiras.

Sempre com foco em garantir a segurança e a proteção dos clientes, prevenindo contra golpes e fraudes, foi implantado o passo adicional para ativação de cartão virtual. Na avaliação das lojas de aplicativos, o Banrisul Digital alcançou nota 4,1 na Play Store e 4,2 na Apple Store (escalas de 1 a 5).

77,9%

das operações
realizadas são
por via digital

Canais de Internet
Banking tiveram
uma média de

1,2 milhão
de acessos diários

Comentário do Desempenho

Principais empresas Controladas do Grupo Banrisul

Banrisul Cartões

Administra a rede de aquisição Vero e a emissão de cartões de benefícios e empresariais BanriCard. A receita operacional bruta somou R\$425,3 milhões nos nove meses de 2021, com elevação de R\$44,5 milhões ou 11,7% em relação ao ano anterior. Deste total, R\$421,0 milhões são oriundos da receita da rede de aquisição.

O lucro líquido da Banrisul Cartões acumulado nos nove meses de 2021 foi de R\$193,8 milhões, com aumento de 12,3% em relação ao mesmo período do ano anterior.

A Banrisul Cartões divulgou fato relevante onde declara que o Conselho de Administração do seu controlador, Banco do Estado do Rio Grande do Sul S.A., aprovou proposta da sua Diretoria para que seja iniciado o processo visando a implementação de uma operação estratégica tendo por objeto o segmento de negócio de meios de pagamento e cartões, consolidado na Companhia.

Banrisul Administradora de Consórcios

Com 75,8 mil consorciados, administra grupos de consórcio para a aquisição de bens nos segmentos de móveis, imóveis e serviços, com alternativas para aquisição de bens adequadas às demandas de mercado e ao novo comportamento social imposto pela pandemia da Covid-19.

Nos nove meses de 2021, totalizou R\$5,2 bilhões de volume de cartas de crédito, com 8,9 mil contemplações, colocando à disposição no mercado o volume de crédito de R\$509,6 milhões para aquisição de bens de consumo. O lucro líquido registrado até setembro de 2021 alcançou R\$38,1 milhões, com aumento de 21,7% em relação ao mesmo período do ano anterior.

Comentário do Desempenho

Banrisul Seguridade e Participações

Atua no mercado de seguros, previdência privada e títulos de capitalização. Em janeiro de 2021, dando continuidade à reestruturação do negócio de seguros, entrou em operação a empresa Banrisul Corretora de Seguros S.A., que é subsidiária integral da *holding* Banrisul Seguridade Participações S.A., com capital detido integralmente pelo Banco.

As receitas recebidas - referentes às comissões pela comercialização de seguros, planos de previdência privada e títulos de capitalização - serão pagas pelas seguradoras parceiras, diretamente à Banrisul Corretora de Seguros.

Nos nove meses de 2021, o lucro líquido da Banrisul Seguridade foi de R\$85,6 milhões.

Banrisul Corretora de Valores Mobiliários e Câmbio

Atua no mercado de capitais como intermediadora nas operações de renda variável – nos mercados à vista, de opções, de termo e de futuro – e nas de renda fixa privada e renda fixa pública (Tesouro Direto), junto à B3 S.A..

A partir de 04 de janeiro de 2021, a Banrisul Corretora de Valores passou a ser a administradora plena dos fundos de investimentos do conglomerado Banrisul – renda fixa, renda variável e multimercado. Dessa forma, a Instituição incorporou um portfólio de produtos que, aliado aos seus serviços de prestação de suporte técnico qualificado, contribui para a diversificação de investimentos, com qualidade e segurança. A expectativa é lançar, no próximo trimestre, um conjunto de fundos, denominados espelhos, distribuídos pela rede de agências e canais digitais.

Nos nove meses de 2021, a Banrisul Corretora de Valores intermediou R\$4,6 bilhões em operações na B3 S.A. - Brasil, Bolsa, Balcão, representando uma redução de 15,9% em relação ao mesmo período de 2020. O lucro líquido acumulado até setembro de 2021 foi de R\$6,4 milhões.

Comentário do Desempenho

Governança Corporativa

Listado no Nível 1 de Governança Corporativa da B3 S.A. - Brasil, Bolsa, Balcão desde 2007, e alinhado às melhores práticas de mercado, o Banrisul atende integralmente os requisitos desse nível de listagem e aspectos adicionais que são exigências dos demais níveis de Governança da B3, conferindo-lhe maior transparência, equidade e adequada prestação de contas, buscando gerar valor aos seus acionistas e reforçar sua credibilidade junto aos investidores e clientes.

De acordo com a Instrução nº 381/03 da Comissão de Valores Mobiliários, o Banrisul informa que a empresa Deloitte Touche Tohmatsu, contratada em 2021, prestou serviços exclusivamente relacionados à auditoria externa no terceiro trimestre de 2021. Informações sobre Governança Corporativa estão disponíveis no site de Relações com Investidores (ri.banrisul.com.br – Seção Governança Corporativa).

Estrutura Acionária

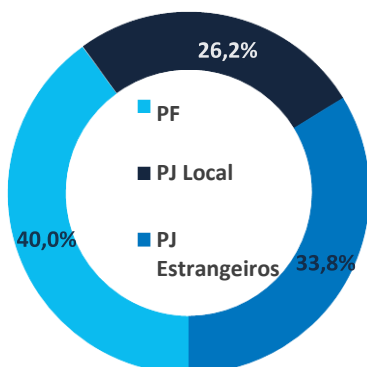
Contando com um total de 162 mil acionistas em Setembro de 2021, o Banrisul apresenta dispersão acionária superior à exigida pelo Nível 1 de Governança Corporativa: 50,6% do total das ações do Banco são de livre circulação (*free float*), enquanto que o mínimo exigido é 25,0%. O Estado do Rio Grande do Sul, acionista controlador, possui 98,1% das ações ordinárias com direito a voto e 49,4% do Capital Total do Banrisul.

As ações do Banrisul são negociadas sob os tickers BRSR3, BRSR5 e BRSR6, sendo esta última a ação mais líquida, que está presente em sete índices da B3 S.A. - Brasil, Bolsa, Balcão.

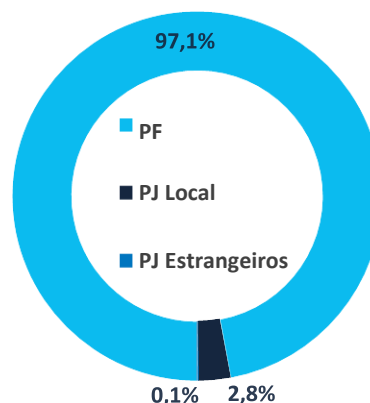
Comentário do Desempenho

A seguir, são apresentadas informações adicionais sobre a base acionária e negociações de ações do Bannisul:

Acionistas no *free float*



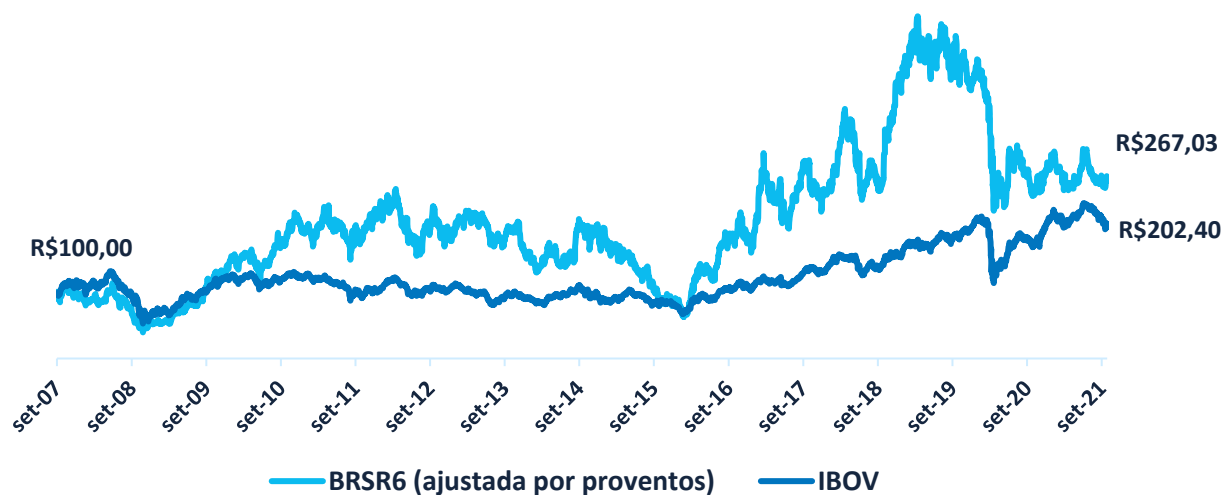
Por tipo de Acionistas



Abaixo alguns grandes números sobre as transações com ações do Bannisul.

Valorização das Ações PNB Bannisul - BRSR6

Evolução de R\$100,00 aplicados no *Follow On* realizado em 2007.



**R\$4,8
bilhões**

de Valor de
Mercado

**R\$20,1
milhões**

de Volume Médio
Diário Negociado
(3T2021)

8,7%

Dividend Yield em
12 meses

Comentário do Desempenho

Ratings

São apresentados, na tabela seguinte, os *ratings* do Banrisul conforme as três principais agências de classificação de risco globais.

Fitch Ratings	
Moeda Estrangeira - IDR de Longo Prazo	BB-
Moeda Estrangeira - IDR de Curto Prazo	B
Moeda Local - IDR de Longo Prazo	BB-
Moeda Local - IDR de Curto Prazo	B
Rating Nacional de Longo Prazo	A+(bra)
Rating Nacional de Curto Prazo	F1(bra)
Rating de Suporte	4
Rating de Viabilidade	bb-
Notas Subordinadas	B
Perspectiva Rating Nacional	Estável
Perspectiva IDR de Longo Prazo em ME e ML	Negativa
Moody's	
Perspectiva	Negativa
Depósitos Bancários	Ba3/NP
Risco de Crédito Individual (BCA)	ba3
Avaliação de Risco de Contraparte	Ba2(cr)/NP(cr)
Subordinada	B1
Rating de Emissor – Local	A+.br
Rating de Depósito – Curto Prazo – Local	ML A-1.br
Rating de Depósito – Longo Prazo – Local	A+.br
Perspectiva – Local	Estável
Standard & Poor's	
Issuer Credit Rating - Escala Global	BB-
Perspectiva – Escala Global	Estável
Issuer Credit Rating - Escala Nacional	brAA+
Perspectiva – Escala Nacional	Positiva
Perfil de Crédito Individual (SACP)	bb-

Política de Distribuição de Juros sobre Capital Próprio e Dividendos

O Banrisul mantém, desde o início de 2008, política de pagamento trimestral de juros sobre o capital próprio e, historicamente, tem remunerado os seus acionistas com pagamento de Juros Sobre Capital Próprio - JSCP e dividendos superiores ao mínimo legalmente exigido. No período de janeiro a setembro de 2021, foram pagos e/ou provisionados JSCP e dividendos, antes da retenção do imposto de renda, no montante de R\$323,5 milhões.

Comentário do Desempenho

Gestão de Capital e de Risco

Estrutura Integrada de Gestão

As estruturas institucionais de gestão de capital e de riscos corporativos são revisadas com periodicidade mínima anual, junto com o Relatório de Pilar 3, e estão disponíveis no site de Relações com Investidores do Banrisul, seção Governança Corporativa/Gerenciamento de Riscos, bem como em outros relatórios públicos relativos à gestão de riscos e à apuração do montante dos ativos ponderados pelo risco - RWA, do patrimônio de referência - PR e da razão de alavancagem - RA.

Gerenciamento de Capital

O gerenciamento de capital é um processo contínuo de monitoramento, controle, avaliação e planejamento de metas e da necessidade de capital, considerando riscos aos quais a instituição está sujeita, bem como seus objetivos estratégicos. Objetivando o aprimoramento deste processo, o Conselho Monetário Nacional - CMN, por meio da Resolução nº 4.557/17, determinou que as instituições financeiras obrigadas a calcular o RWA tenham estrutura de gerenciamento contínuo de capital compatível com a natureza das suas operações, a complexidade dos produtos e serviços oferecidos, e a dimensão de sua exposição a riscos. Para as instituições enquadradas no segmento S2, como um aprimoramento na gestão de capital, foi introduzido o Processo Interno Simplificado de Avaliação da Adequação de Capital, o ICAAP_{SIMP}.

Risco de Crédito

O cenário desafiador delineado pela pandemia afeta a capacidade financeira de pessoas e empresas. Desta forma, governos e órgãos reguladores tem desenvolvido medidas que buscam compensar seus efeitos econômicos, incluindo a flexibilização de exigências

Comentário do Desempenho

regulatórias para estimular a continuidade da oferta de crédito por instituições financeiras. O Banrisul, comprometido em contribuir com o desenvolvimento econômico e social do Estado do RS, busca, adequando suas políticas de crédito, disponibilizar de maneira ágil produtos e serviços para mitigar os impactos da Covid-19.

Risco de Mercado

No terceiro trimestre de 2021, o Banrisul tem participado, em conjunto com a indústria bancária através da Febraban, das discussões para alinhamento da Resolução BCB 111 que dispõe sobre os critérios para a classificação de instrumentos na carteira de negociação ou na carteira bancária, dos requisitos de governança relativos às mesas de operações em que são gerenciados os instrumentos sujeitos ao risco de mercado e sobre as exigências para o reconhecimento de transferências internas de risco na apuração dos requerimentos mínimos.

Também deu-se início aos debates sobre o edital de Consulta Pública 88/21 (BCB) que estabelece os procedimentos para o cálculo da parcela dos ativos ponderados pelo risco - RWA relativa ao cálculo do capital requerido para as exposições ao risco de crédito dos instrumentos financeiros classificados na carteira de negociação - RWADRC. O edital 88/21 é mais uma etapa da Revisão Fundamental da Carteira de Negociação sobre um conjunto de propostas do Comitê de Supervisão Bancária de Basileia para um novo requisito de capital relacionado aos riscos de mercado.

Risco de Liquidez

No terceiro trimestre de 2021, os processos de monitoramento do risco de liquidez não indicaram a ocorrência de eventos de crises de liquidez. Os processos de monitoramentos e os cenários utilizados nas projeções de resultados dos fluxos de caixa das operações, não indicaram riscos relevantes de liquidez, assim como não ocorreu materialização de nenhum cenário projetado de estresse nas posições, sendo que os indicadores de risco permaneceram em níveis adequados de acordo com a política de risco e com os limites estabelecidos na Declaração de Apetite por Riscos.

Comentário do Desempenho

Risco Operacional

Nos nove primeiros meses de 2021, foram executados projetos e atividades visando à realização de adequações na base de dados de risco operacional para atendimento à Circular nº 3.979/20 do Bacen. Destaca-se as associações entre eventos de perda e os riscos, permitindo que a avaliação dos riscos operacionais e a consequente adoção de ações de mitigação estejam embasadas em dados mais consistentes, auxiliando no processo de tomada de decisão.

Visando à continuidade das operações e gestão dos impactos causados pela pandemia da Covid-19, a Instituição vem implementando medidas para minimizar a exposição de clientes e colaboradores ao contágio, sem prejuízo à manutenção das atividades. As ações adotadas estão detalhadas na nota explicativa 31 (d).

Risco Socioambiental

O gerenciamento do risco socioambiental nas operações abrange financiamentos, projetos e operações, cujas características permitam identificar previamente a destinação dos recursos, observados os critérios de proporcionalidade e relevância, não impedindo que aqueles que não se enquadram na definição acima sejam analisados.

Em relação às atividades, abrange o processo de gestão de resíduos, a observância dos requisitos exigidos na contratação de fornecedores, e o acompanhamento dos contratos com terceirizados durante sua vigência, visando à mitigação dos riscos socioambientais associados. Os resultados das análises e os registros dos eventos são reportados aos comitês deliberativos, seguindo a estrutura de governança definida nas políticas corporativas de riscos, incluindo a Diretoria, o Comitê de Riscos e o Conselho de Administração.

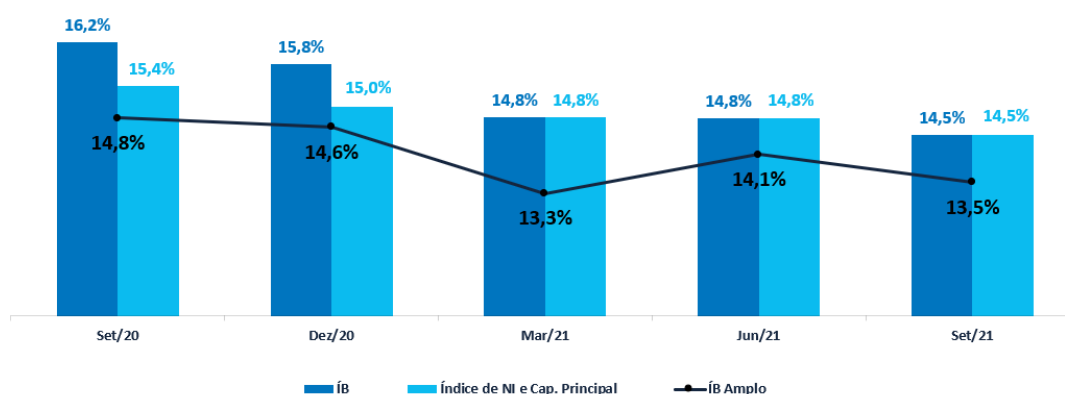
Em atendimento à Circular nº 3.979/20 do Bacen e a atualização do normativo de autorregulação SARB nº14 da Febraban, estão sendo executados projetos e atividades visando ao aprimoramento no gerenciamento do risco socioambiental e integração do risco decorrente de mudanças climáticas aos demais riscos relevantes.

Comentário do Desempenho

Índice de Basileia

As Resoluções nº 4.192/13 e nº 4.193/13 do CMN, determinam que a apuração do capital regulamentar e dos ativos ponderados pelo risco tenha como base o Conglomerado Prudencial. O Índice Basileia mede a relação entre a soma do Capital de Nível I - CNI e do Capital de Nível II - CNII e o total dos ativos ponderados pelo risco calculados para a data-base. A manutenção dos Índices de Capital acima dos níveis definidos pelo regulador busca proteger o Banrisul em caso de eventos de estresse.

A Gestão de Capital busca potencializar a aplicação dos recursos disponíveis, além de garantir a insolvência da Instituição. A seguir é apresentada a variação do Índice de Basileia – ÍB dos últimos 12 meses.



Em 30 de setembro de 2021, o Índice de Basileia atingiu 14,5%, 4,8 p.p. acima do nível mínimo regulatório com os adicionais de capital principal (9,625%). Para este mesmo período, o Índice de Capital Principal e o Índice de Nível I são iguais ao Índice de Basileia, sendo, respectivamente, 8,3 pp. e 6,8 pp. acima do mínimo regulatório.

Comentário do Desempenho

Investimento e Inovação

A modernização tecnológica está embutida no DNA do Banrisul, fruto de um largo e constante investimento no setor. Nos nove meses de 2021, foram investidos R\$243,1 milhões em transformação digital, ampliação da infraestrutura de TI e o compromisso cada vez maior com a segurança da informação. Assim, o Banrisul avança consistentemente, comprometido com a disponibilização de uma experiência digital cada vez mais completa, eficaz e segura aos seus clientes.

Ações e iniciativas

A pandemia da Covid-19 impulsionou um cenário disruptivo de transformação digital, que já estava em andamento. O grande desafio da atualidade é corresponder aos requisitos de sigilo da informação, com infraestrutura tecnológica aprimorada. Com esse enfoque, o Banrisul concluiu a edificação do novo Datacenter, sustentável e de alto padrão de segurança. Outro destaque é o Pix, sistema no qual foram implementados o monitoramento das transações pelo Sistema Antifraude, serviço de gerenciamento dos limites para o cliente, serviço de agendamento de transações e demonstração *online* de tarifas.

Avanços na experiência do aplicativo obtiveram destaque, como a comunicação por *push*, a possibilidade do usuário renovar CDBs e criar objetivos financeiros, a abertura da Conta Universitária com *upload* de documentos, a consulta às imagens de cheques, a publicação automatizada de *banners*, os avisos direcionados por perfil de clientes e a nova apresentação do Débito Direto Autorizado - DDA.

No contexto da **Vero Wallet**, o destaque foi o lançamento do Monitor de Vendas Web, permitindo que vendedores consultem a efetivação de pagamentos em vendas realizadas sem o uso da "maquininha". Já no agronegócio, o lançamento do **Agrofácil Conecta** facilitou a elaboração e o envio dos projetos técnicos, ampliando a acessibilidade aos produtos do Banrisul para o setor.

Comentário do Desempenho

Open Banking - Em janeiro de 2021, foi implantada a **Fase 1** do *Open Banking* referente à abertura dos dados institucionais relativos a canais de atendimento e informações sobre produtos e serviços bancários oferecidos, que incluem informações de taxas, tarifas, garantias de contas correntes, operações de crédito e cartões de crédito.

Em agosto de 2021, foi implantada a **Fase 2**, que possibilitou o compartilhamento — entre o Banrisul e outras instituições — de dados cadastrais e financeiros, a partir do consentimento do cliente, conforme cronograma do Banco Central. Essa etapa envolveu acesso a informações sobre transações das contas, cartão de crédito e produtos de crédito contratados no Banrisul.

A adoção de novas tecnologias e arquiteturas, de forma evolutiva e integrada, proporcionou um maior ganho de produtividade na implementação de suas APIs: acrônimo em inglês, que significa Interface de Programação de Aplicações.

Atualmente, encontra-se em desenvolvimento a **Fase 3** — que corresponde ao compartilhamento do serviço de iniciação de transação de pagamento PIX.

O Banrisul melhora, continuamente, os mecanismos de Segurança da Informação. Dando seguimento às ações com esse enfoque, foi avaliado o processo de conformidade, que contempla os requisitos para a implantação do *Open Banking*. Em linha com as transformações do mercado, a Instituição também participa de fóruns de discussão e definição do *Open Banking* Brasil, por meio de Grupos Técnicos de Experiência do Usuário, do Bacen e Febraban.

Outro destaque é a renovação das certificações **PCI - PIN Security**, que assegura a permanência no mercado de captura de transações de meios de pagamento na rede Vero, e **PCI DSS** da rede Vero, garantindo a viabilização do negócio de aquisição dos cartões VISA, MasterCard e Elo.

Em conformidade com a Resolução nº 4.893/21 do Bacen, no que tange à Segurança da Informação e Cibernética, foi implementado um programa de capacitação interna com avaliação periódica de pessoal, bem como realizada uma grande campanha de conscientização e prevenção de golpes e fraudes, para os públicos interno e externo: o Dia



O Banrisul foi o **primeiro banco no Brasil** a receber a certificação que autoriza o **compartilhamento de informações dos clientes dentro do *Open Banking***

Comentário do Desempenho

da Internet Segura. Também foi implantado o Projeto Registradora de Recebíveis, em atendimento ao disposto na Circular nº 3.952/19 e Resolução 4.734/19 do Bacen.

BanriHub

A iniciativa nasceu com o propósito de apoiar ações e projetos para impulsionar o ecossistema de inovação no Estado do Rio Grande do Sul e melhorar os processos e soluções do Banrisul. Está estruturado em quatro pilares estratégicos:



Hub.Startup

Banritech, programa de Aceleração de Startups, em parceria com TecnoPuc.



Hub.Venture

Participação em fundos voltados à inovação.



Hub.Education

Capacitação, mentorias e trocas entre os profissionais do Banco, especialistas do mercado e empreendedores acerca de temas relacionados à inovação.



Hub.Space

Espaço projetado para incubar startups aceleradas no Programa e promover *networking*, com salas de reuniões, arena de *pitches*, estúdio de gravação.

Um dos destaques do trimestre foi a inauguração do **espaço físico do BanriTech**, o Hub.Space, que funcionará como um verdadeiro *coworking* de *startups*, promovendo encontros, conexões e estabelecendo parcerias e soluções que atendam a sociedade, com capacidade para receber até 30 empresas de inovação selecionadas em edital.

O apoio à inovação também se dá, na prática, por meio da participação no **Instituto Caldeira**, do qual o Banrisul é um dos fundadores, e do patrocínio master ao NAVI, *hub* que fomenta *startups* com foco em Inteligência Artificial no TecnoPuc.

Comentário do Desempenho

Sustentabilidade

A Instituição trabalha para propagar práticas ambientais aderentes à Política de Responsabilidade Socioambiental do Banrisul - PRSA, que estabelece as diretrizes de sustentabilidade das empresas do Grupo Banrisul, com o objetivo de melhorar continuamente a integração de princípios sustentáveis em sua estratégia de negócios, cultura organizacional e atividades diárias. Trata-se de um passo fundamental para despertar a atenção e envolver empregados, clientes e acionistas em projetos baseados na ecoeficiência e na gestão adequada de recursos naturais.

As questões socioambientais são desenvolvidas de forma integrada, nas áreas de gestão de riscos, negócios e serviços. Isso ajuda a garantir melhores processos, assim como o gerenciamento do risco socioambiental. A revisão do planejamento estratégico de sustentabilidade, baseado nos pilares ESG (do inglês “*environmental, social and governance*”), fortalece e impulsiona ações, sempre alinhadas às diretrizes do Banco.

A publicação oficial do primeiro inventário de gases de efeito estufa rendeu ao Banrisul o selo prata do Programa Brasileiro GHG Protocol



Entre os avanços na gestão para a sustentabilidade, durante os nove meses de 2021, destacam-se a publicação oficial, na plataforma do Registro Público de Emissões da FGVces - Centro de Estudos em Sustentabilidade da Fundação Getúlio Vargas, de seu primeiro inventário de gases de efeito estufa - GEE.

Em linha com as diretrizes estabelecidas, está em andamento o projeto para migração das unidades consumidoras para energia de fonte renovável. Cabe destaque, também, para a adesão do Banrisul ao *Carbon Disclosure Project - CDP*.

A publicação do Relatório de Sustentabilidade de 2020 fortaleceu o compromisso do Banco em promover iniciativas que estimulem uma sociedade mais justa, ambientalmente correta e culturalmente diversa. Para o quarto trimestre o Banrisul contará com os serviços de uma consultoria especializada para aprimorar a gestão estratégica de sustentabilidade e mitigação de gases de efeito estufa.

Comentário do Desempenho

Pessoas

Durante o ápice da pandemia, cerca de 90% dos colaboradores das áreas administrativas permaneceram *em home office*. A partir de outubro/2021, o Banco iniciou o retorno presencial dos empregados de forma gradual, escalonada e segura. Neste sentido, foi renovada a Consultoria em Saúde com o Hospital Moinhos de Vento. Para garantir mais proteção, inclusive aos clientes, os colaboradores receberam máscaras PFF2.

Em **Recursos Humanos**, foi realizada contratação da consultoria que reforçou o papel estratégico da área, a partir da revisão de processos. A primeira evolução refere-se à **Gestão por Competências**. Também foi realizada uma Pesquisa de Engajamento, com todos os colaboradores do Banrisul, com objetivo de ouvi-los sobre temas relevantes para a Instituição e viabilizar melhorias.

Em relação à **Universidade Corporativa**, foram disponibilizados 2.582 cursos de aperfeiçoamento e capacitação. O Banrisul também oferece subsídios para incentivar a qualificação de seus colaboradores. O investimento total em **Educação Corporativa** foi de **R\$2,7 milhões** nos nove meses de 2021.



Comentário do Desempenho

Ações e Programas Socioambientais, Culturais e de Apoio à Comunidade

O Banrisul foca em boas práticas corporativas e reafirma sua visão de futuro. O Plano de Gerenciamento de Resíduos Sólidos - PRGS garante o destino adequado de resíduos, como mobiliário, que são doados a entidades públicas.

Com o objetivo de ampliar a inclusão social, e em respeito à legislação ambiental vigente, o Banco integra o **Comitê Deliberativo do Programa Sustentare**, destinando equipamentos eletroeletrônicos inservíveis para a descaracterização através do trabalho prisional e posterior reciclagem. A iniciativa, instituída pelo Governo do Estado do Rio Grande do Sul, tem o propósito de promover o descarte correto e a reciclagem dos equipamentos, e a preservação dos ecossistemas.

Outra iniciativa é o **Programa Sementes Banrisul**, que estimula a agricultura de base ecológica e incentiva estratégias de desenvolvimento rural sustentável, por meio da produção de alimentos. O cultivo ocorre a partir da distribuição de sementes agroecológicas de diversas espécies, incluindo hortaliças, plantas ornamentais, forrageiras e grãos. O programa beneficia produtores familiares, comunidades indígenas e quilombolas em situação de vulnerabilidade.

Reforçando ainda o seu papel social, a Instituição está na 18ª turma do **Projeto Pescar**, em parceria com a Fundação de mesmo nome. No momento, 20 jovens são atendidos com um curso de Iniciação Profissional em Serviços Administrativos, ministrado por instrutores voluntários do Banco.

Atento ao momento de pandemia, o Banco destinou aproximadamente R\$7 milhões em serviços e equipamentos de saúde para ajudar no combate ao Covid-19. Neste contexto, foram entregues 6 extratores de DNA/RNA para realização de testes de Covid-19, com insumos, para 6 universidades e 77 respiradores com monitores a 19 hospitais do Rio Grande do Sul.

Comentário do Desempenho

Reconhecimentos

Fevereiro
2021

Melhor gestor de fundos de investimento em renda fixa

Em pesquisa realizada pela Fundação Getúlio Vargas - FGV, o Banrisul conquistou o primeiro lugar entre os gestores de fundos de investimento na categoria Especialista em Renda Fixa.

Abril
2021

Destaque como Grande Marca Gaúcha do Ano

O Banrisul é destaque na lembrança de gestores de negócios e executivos do mercado gaúcho, na categoria Grande Marca do Ano e a líder na preferência, na categoria Empresa Pública Gaúcha, segundo a 23ª edição da pesquisa Marcas de Quem Decide, do Jornal do Comércio em parceria com a Qualidata.

Abril
2021

Top 20 ações com melhor rendimento de dividendo dos últimos 10 anos

O Banrisul aparece no levantamento realizado pela plataforma Economática, que elaborou o Top 20 ações com melhor rendimento de dividendo na década, entre abril de 2011 e abril de 2021.

Abril
2021

Destaque em *ranking* da Forbes

O Banrisul foi destaque no relatório World's Best Banks 2021, da Forbes, onde figura na lista dos 15 melhores bancos do Brasil.

Abril
2021

Entre os 100 melhores bancos do mundo

O Banrisul figura na lista dos 100 melhores bancos do mundo, elaborada pela publicação internacional CEOWorld.

Comentário do Desempenho

Maio
2021

Destaque no *ranking* Campeãs da Inovação

O Banrisul foi destaque na 17ª edição do *ranking* Campeãs da Inovação, promovido pelo Grupo Amanhã e IXL-Center — parceiro técnico global com sede nos Estados Unidos. O Banco está entre as cinco empresas que receberam reconhecimento na categoria especial Estatais & Filantrópicas, alcançando a segunda colocação.

Julho
2021

Fundos de investimento do Banrisul são destaque em *ranking* nacional

O portfólio de fundos de investimento do Banrisul recebeu destaque nacional com o Banrisul Foco IRF-M Renda Fixa e o Banrisul Índice Ações, que figuram entre os 10 mais rentáveis dos últimos três anos, segundo o Guia Valor de Fundos de Investimento.

Setembro
2021

Homenagem pelo apoio a atletas olímpicos da Sogipa

A Sociedade de Ginástica Porto Alegre - Sogipa, de Porto Alegre, realizou uma homenagem especial ao Banrisul, patrocinador do Projeto Olímpico do clube que teve dois medalhistas nos Jogos Olímpicos de Tóquio: os judocas Mayra Aguiar e Daniel Cargnin.

Setembro
2021

Banrisul Armazéns Gerais é destaque no Prêmio Exportação RS

A Banrisul Armazéns Gerais - Bagergs, empresa do Grupo Banrisul, recebeu o Prêmio Exportação RS. A distinção foi concedida pela ADVB/RS na categoria Destaque Serviços de Suporte à Exportação.

Setembro
2021

***App* de cartões de crédito do Banrisul é o 3º melhor do mercado**

O aplicativo Banrisul Digital foi destaque em levantamento divulgado pela Cardmonitor, empresa paulista especializada em pesquisa e avaliação de tendências no mercado de cartões. O estudo revelou que o *app* do Banrisul está entre os melhores do mercado nacional, em comparação aos 40 principais aplicativos de cartões de crédito do mercado.

Comentário do Desempenho

Agradecimentos

Com a perspectiva de que a retomada econômica está avançando no País, o Banrisul se apresenta como protagonista ao lado dos setores produtivos para ser agente de fomento e alavancar a sua atuação no mercado.

Os fatores que contribuem para esse desempenho da Instituição estão alicerçados na credibilidade e parceria de seus investidores, clientes e colaboradores — que formam um elo vigoroso na solidez e transformação do Banrisul.

A Diretoria

Notas Explicativas

O Banrisul optou por elaborar suas Demonstrações Financeiras Consolidadas Trimestrais de acordo com as práticas contábeis adotadas no Brasil, aplicáveis às Instituições Financeiras autorizadas a funcionar pelo Banco Central do Brasil. Desta forma, deixamos de preencher as tabelas referentes aos dados padronizados das informações consolidadas, uma vez que estes são aplicáveis somente quando da elaboração das Demonstrações Contábeis Consolidadas em conformidade com os Pronunciamentos emitidos pelo CPC - Comitê de Pronunciamentos Contábeis, aprovados pela CVM e convergentes com as normas internacionais emitidas pelo IASB.

Apresentamos a seguir, o Balanço Patrimonial Consolidado, Demonstração do Resultado Consolidado, Demonstração do Resultado Abrangente Consolidado, Demonstração das Mutações do Patrimônio Líquido Consolidada, Demonstração dos Fluxos de Caixa Consolidado, Demonstração do Valor Adicionado Consolidado, bem como suas Notas Explicativas, de acordo com as práticas contábeis adotadas no Brasil, aplicáveis a Instituições Financeiras autorizadas a funcionar pelo Banco Central do Brasil. Os valores estão expressos em milhares de reais (exceto quando indicado de outra forma).

Notas Explicativas

BALANÇOS PATRIMONIAIS

(Valores em Milhares de Reais)

ATIVO	Nota	Barrisul Consolidado	
		30/09/2021	31/12/2020
Disponibilidades	4	1.669.927	1.263.648
Ativos Financeiros		96.994.136	88.011.432
Aplicações Interfinanceiras de Liquidez	5	8.800.744	6.041.572
Depósitos Compulsórios no Banco Central do Brasil	6	7.983.621	7.750.609
Títulos e Valores Mobiliários	7	36.145.131	31.645.202
Instrumentos Financeiros Derivativos	8	819.882	844.599
Operações de Crédito	9	35.969.497	34.860.941
Outros Ativos Financeiros	10	7.260.416	6.848.904
Operações de Arrendamento Mercantil	9	14.845	19.605
(Provisões para Perdas Esperadas Associadas ao Risco de Crédito)	9e	(2.747.212)	(2.813.138)
(Operações de Crédito)		(2.544.148)	(2.590.995)
(Operações de Arrendamento Mercantil)		(5.238)	(6.587)
(Outros Créditos)		(197.826)	(215.556)
Ativos Fiscais		3.549.970	3.119.592
Correntes		366.711	49.021
Diferidos	11	3.183.259	3.070.571
Outros Ativos	12	778.639	817.994
Investimentos		164.815	177.951
Investimentos em Participações em Coligadas e Controladas	13	157.021	170.607
Outros Investimentos		7.794	7.344
Imobilizado de Uso	14	471.839	439.693
Imobilizações de Uso		1.127.334	1.068.140
(Depreciação Acumulada)		(655.495)	(628.447)
Intangível	15	766.442	805.729
Ativos Intangíveis		1.749.244	1.641.756
(Amortização Acumulada)		(982.802)	(836.027)
TOTAL DO ATIVO		101.648.556	91.822.901

PASSIVO	Nota	Barrisul Consolidado	
		30/09/2021	31/12/2020
Depósitos e Demais Passivos Financeiros		87.331.773	78.730.375
Depósitos	16	63.409.002	62.446.503
Captação no Mercado Aberto	16	8.948.284	4.362.437
Recursos de Aceites e Emissão de Títulos	16	1.606.917	2.440.535
Obrigações por Empréstimos	17	2.359.916	425.868
Obrigações por Repasses	17	1.365.345	1.473.113
Instrumentos Financeiros Derivativos	8	96.848	-
Outros Passivos Financeiros	18	9.545.461	7.581.919
Provisões	19	2.331.237	2.012.954
Obrigações Fiscais		829.926	561.565
Correntes		413.537	154.135
Diferidas	11b	416.389	407.430
Outros Passivos	20	2.406.149	2.171.792
TOTAL DO PASSIVO		92.899.085	83.476.686
PATRIMÔNIO LÍQUIDO	21	8.749.471	8.346.215
Capital Social		5.200.000	5.200.000
Reservas de Capital		4.511	4.511
Reservas de Lucros		3.742.995	3.411.250
Outros Resultados Abrangentes		(253.431)	(271.699)
Lucros Acumulados		53.059	-
Participação de Não Controladores		2.337	2.153
TOTAL DO PASSIVO E PATRIMÔNIO LÍQUIDO		101.648.556	91.822.901

As notas explicativas são parte integrante das demonstrações financeiras.

Notas Explicativas

DEMONSTRAÇÕES DO RESULTADO

(Valores em Milhares de Reais, exceto Lucro Líquido por Ação)

	Nota	Banrisul Consolidado			
		01/07 a 30/09/2021	01/01 a 30/09/2021	01/07 a 30/09/2020	01/01 a 30/09/2020
Receitas de Intermediação Financeira		2.446.749	5.678.379	1.763.854	6.722.565
Operações de Crédito, Arrendamento Mercantil e Outros Créditos		1.440.039	4.175.815	1.404.559	4.404.185
Resultado de Operações com Títulos e Valores Mobiliários		564.910	1.113.067	147.179	658.124
Resultado com Instrumentos Financeiros Derivativos		278.153	80.299	65.675	1.003.719
Resultado de Operações de Câmbio		57.078	75.988	92.511	406.251
Resultado das Aplicações Compulsórias		106.569	233.210	53.930	250.286
Despesas de Intermediação Financeira		(1.230.943)	(2.006.084)	(524.368)	(2.922.188)
Operações de Captação no Mercado		(1.098.503)	(1.780.342)	(406.449)	(2.389.529)
Operações de Empréstimos, Cessões e Repasses		(132.440)	(225.742)	(117.919)	(532.659)
Resultado de Intermediação Financeira		1.215.806	3.672.295	1.239.486	3.800.377
Provisões para Perdas Esperadas Associadas ao Risco de Crédito		(284.534)	(632.098)	(319.407)	(1.100.235)
Outras Receitas Operacionais		631.945	1.822.280	631.673	1.782.306
Receitas de Prestação de Serviços e de Tarifas Bancárias	22a	495.721	1.456.569	472.146	1.434.128
Resultado de Participação em Coligadas e Controladas	13	14.467	33.669	12.811	38.410
Outras Receitas	22b	121.757	332.042	146.716	309.768
Outras Despesas Operacionais		(1.344.724)	(3.872.901)	(1.339.916)	(3.701.765)
Despesas de Pessoal	23a	(487.158)	(1.400.073)	(503.883)	(1.488.861)
Outras Despesas Administrativas	23b	(443.791)	(1.289.095)	(401.994)	(1.205.046)
Despesas Tributárias		(113.290)	(345.911)	(115.288)	(346.881)
Outras Despesas	23c	(300.485)	(837.822)	(318.751)	(660.977)
Resultado Operacional		218.493	989.576	211.836	780.683
Resultado Antes da Tributação e Participação dos Empregados Sobre o Lucro		218.493	989.576	211.836	780.683
Imposto de Renda e Contribuição Social	24	(31.599)	(193.203)	(69.948)	(202.354)
Corrente		(25.253)	(300.357)	(164.331)	(414.489)
Diferido		(6.346)	107.154	94.383	212.135
Participações dos Empregados no Resultado		(30.221)	(95.395)	(24.013)	(83.067)
Participações de Não Controladores		(71)	(215)	(47)	(135)
Lucro Líquido do Período		156.602	700.763	117.828	495.127
Lucro Líquido Atribuível aos Acionistas					
Controladores		156.602	700.763	117.828	495.127
Não Controladores		71	215	47	135
Lucro por Ação	25				
Lucro Básico e Diluído por Ação (em Reais - R\$)					
Ação Ordinária		0,38	1,71	0,29	1,21
Ação Preferencial A		0,38	1,80	0,29	1,26
Ação Preferencial B		0,38	1,71	0,29	1,21

As notas explicativas são parte integrante das demonstrações financeiras.

Notas Explicativas**DEMONSTRAÇÕES DO RESULTADO ABRANGENTE**

(Valores em Milhares de Reais)

	Banrisul Consolidado			
	01/07 a 30/09/2021	01/01 a 30/09/2021	01/07 a 30/09/2020	01/01 a 30/09/2020
Lucro Líquido Atribuível aos Acionistas Controladores	156.602	700.763	117.828	495.127
Participações de Não Controladores	71	215	47	135
Lucro Líquido do Período Atribuível aos Acionistas	156.673	700.978	117.875	495.262
Itens que podem ser Reclassificados para a Demonstração do Resultado	41.924	18.268	16.462	161.835
Títulos Disponíveis para Venda	(2.795)	(6.521)	(361)	(625)
Varição de Valor Mercado	(4.650)	(10.865)	(587)	(1.015)
Efeito Fiscal	1.855	4.344	226	390
Variações Cambiais de Investimentos no Exterior	44.719	24.789	16.823	162.460
Total dos Ajustes Não Incluídos no Lucro Líquido do Período	41.924	18.268	16.462	161.835
Total do Resultado Abrangente do Período, Líquido de Imposto de Renda e Contribuição Social	198.597	719.246	134.337	657.097
Resultado Abrangente Atribuível aos Controladores	198.526	719.031	134.290	656.962
Resultado Abrangente Atribuível aos Não Controladores	71	215	47	135

As notas explicativas são parte integrante das demonstrações financeiras.

Notas Explicativas

DEMONSTRAÇÕES DAS MUTAÇÕES DO PATRIMÔNIO LÍQUIDO

(Valores em Milhares de Reais)

Nota	Atribuível aos Acionistas da Controladora										Total Barrisul Consolidado	
	Capital Social	Reservas de Capital			Reservas de Lucros			Outros Resultados Abrangentes	Lucros Acumulados	Total Barrisul		Participação de Não Controladores
		Legal	Estatutária	Para Expansão Especial	Legal	Estatutária	Especial de Lucros					
Saldo em 01 de janeiro de 2020	5.200.000	4.511	596.276	2.069.074	207.501	-	(284.995)	-	-	7.792.367	1.995	7.794.362
Outros Resultados Abrangentes	-	-	-	-	-	-	(625)	-	-	(625)	-	(625)
Ajuste MTM - Títulos Disponíveis para Venda	-	-	-	-	-	-	162.460	-	-	162.460	-	162.460
Ajustes de Variação Cambial de Investimento no Exterior	-	-	-	-	-	-	-	-	-	-	112	112
Variação na Participação de Não Controladores	-	-	-	-	-	-	-	-	4.439	4.439	-	4.439
Reclassificação de Resultados de Exercícios Futuros	-	-	-	-	-	-	-	-	495.127	495.127	-	495.127
Lucro Líquido do Período	-	-	18.865	94.325	166.131	-	-	-	(279.321)	-	-	-
Destinação do Lucro Líquido	-	-	-	-	-	-	-	-	(100.967)	(100.967)	-	(100.967)
Constituição de Reservas	-	-	-	-	-	-	-	-	-	-	-	-
Juros sobre o Capital Próprio	-	-	-	-	-	-	-	-	-	-	-	-
Saldo em 30 de setembro de 2020	5.200.000	4.511	615.141	2.163.399	373.632	-	(123.160)	-	119.278	8.352.801	2.107	8.354.908
Saldo em 01 de janeiro de 2021	5.200.000	4.511	632.650	2.250.943	504.458	23.199	(271.699)	-	-	8.344.062	2.153	8.346.215
Outros Resultados Abrangentes	-	-	-	-	-	-	(6.521)	-	-	(6.521)	-	(6.521)
Ajuste MTM - Títulos Disponíveis para Venda	-	-	-	-	-	-	24.789	-	-	24.789	-	24.789
Ajustes de Variação Cambial de Investimento no Exterior	-	-	-	-	-	-	-	-	-	-	184	184
Variação na Participação de Não Controladores	-	-	-	-	-	-	-	-	-	-	-	-
Aprovação de Dividendos de Exercício Anterior	-	-	-	-	-	(23.199)	-	-	-	(23.199)	-	(23.199)
Reclassificação de Resultados de Exercícios Futuros	-	-	-	-	-	-	-	4.484	-	4.484	-	4.484
Lucro Líquido do Período	-	-	-	-	-	-	-	700.763	-	700.763	-	700.763
Destinação do Lucro Líquido	-	-	-	-	-	-	-	-	-	-	-	-
Constituição de Reservas	-	-	27.208	136.040	165.417	-	-	-	(328.665)	-	-	-
Juros sobre o Capital Próprio	-	-	-	-	-	-	-	-	(297.244)	(297.244)	-	(297.244)
Dividendos Adicionais Propostos	-	-	-	-	-	26.279	-	-	(26.279)	-	-	-
Saldo em 30 de setembro de 2021	5.200.000	4.511	659.858	2.386.983	669.875	26.279	(253.431)	53.059	8.747.134	8.747.134	2.337	8.749.471

As notas explicativas são parte integrante das demonstrações financeiras.

Notas Explicativas

DEMONSTRAÇÕES DOS FLUXOS DE CAIXA

(Valores em Milhares de Reais)

	Barrisul Consolidado	
	01/01 a 30/09/2021	01/01 a 30/09/2020
Fluxo de Caixa das Atividades Operacionais		
Lucro antes da Tributação e Participação dos Empregados	989.576	780.683
Ajustes ao Lucro antes da Tributação e Participação dos Empregados		
Depreciação e Amortização	183.930	165.626
Resultado de Participações em Coligadas e Controladas	(33.669)	(38.410)
Tributos Diferidos	-	(212.135)
Resultado de Atualização da Dívida Subordinada	278.396	1.086.370
Provisões para Perdas Esperadas Associadas ao Risco de Crédito	632.098	1.100.235
Provisão para Contingências	504.252	359.611
Efeito da Variação das Taxas de Câmbio sobre o Caixa e Equivalentes a Caixa	(8.945)	-
Lucro Ajustado antes da Tributação e Participação dos Empregados	2.545.638	3.241.980
Variação de Ativos e Obrigações	2.396.828	7.464.179
(Aumento) em Aplicações de Depósitos Interfinanceiros	(183.545)	(323.609)
(Aumento) Redução em Depósitos Compulsórios no Banco Central do Brasil	(233.012)	4.640.364
(Aumento) em Títulos para Negociação	(1.692.328)	(694.640)
(Aumento) Redução em Instrumentos Financeiros Derivativos	121.565	(934.234)
(Aumento) em Operações de Crédito	(1.776.188)	(1.503.461)
Redução em Operações de Arrendamento Mercantil	4.761	9.928
(Aumento) Redução em Outros Ativos Financeiros	(428.299)	225.589
(Aumento) em Ativos Fiscais Correntes	(430.378)	(244.419)
(Aumento) Redução em Outros Ativos	39.355	(286.542)
Aumento em Depósitos	959.887	6.252.567
Aumento em Captação no Mercado Aberto	4.585.847	813.977
(Redução) em Recursos de Aceites e Emissão de Títulos	(833.618)	(896.225)
Aumento (Redução) em Obrigações por Empréstimos e Repasses	186.867	(138.420)
Aumento (Redução) em Outros Passivos Financeiros	1.991.495	264.882
(Redução) em Provisões	(185.969)	(312.211)
Aumento em Obrigações Fiscais	498.025	35.665
Aumento em Outros Passivos	2.027	790.730
Imposto de Renda e Contribuição Social Pagos	(229.664)	(235.762)
CAIXA LÍQUIDO PROVENIENTE DAS ATIVIDADES OPERACIONAIS	4.942.466	10.706.159
FLUXO DE CAIXA DAS ATIVIDADES DE INVESTIMENTO		
Dividendos Recebidos de Controladas e Coligadas	35.509	15.805
(Aumento) em Títulos Disponíveis para Venda	(10.414)	(440)
(Aumento) em Títulos Mantidos até o Vencimento	(2.803.708)	(5.538.265)
Alienação de Investimentos	9.321	1.488
Alienação de Imobilizado de Uso	2.418	4.742
Aquisição de Investimentos	(832)	(3.791)
Aquisição de Imobilizado de Uso	(68.634)	(112.436)
Aplicação no Intangível	(107.766)	(30.584)
CAIXA LÍQUIDO UTILIZADO NAS ATIVIDADES DE INVESTIMENTO	(2.944.106)	(5.663.481)
FLUXO DE CAIXA DAS ATIVIDADES DE FINANCIAMENTO		
Dívidas Subordinadas	1.620.549	-
Pagamento de Juros da Dívida Subordinada	(287.485)	(207.099)
Dividendos Pagos	(23.199)	(73.706)
Juros sobre o Capital Próprio Pagos	(349.243)	(100.967)
Variação na Participação de Não Controladores	184	112
CAIXA LÍQUIDO UTILIZADO NAS ATIVIDADES DE FINANCIAMENTO	960.806	(381.660)
Efeito da Variação das Taxas de Câmbio sobre o Caixa e Equivalentes a Caixa	-	162.460
AUMENTO (REDUÇÃO) LÍQUIDO DE CAIXA E EQUIVALENTES A CAIXA	2.959.166	4.823.478
Caixa e Equivalentes a Caixa no Início do Período	6.980.155	2.174.148
Efeito da Variação das Taxas de Câmbio sobre o Caixa e Equivalentes a Caixa	22.740	-
Caixa e Equivalentes a Caixa no Final do Período	9.962.061	6.997.626

As notas explicativas são parte integrante das demonstrações financeiras.

Notas Explicativas

DEMONSTRAÇÕES DO VALOR ADICIONADO

(Valores em Milhares de Reais)

	Barrisul Consolidado	
	01/01 a 30/09/2021	01/01 a 30/09/2020
RECEITAS (a)	6.834.892	7.366.226
Intermediação Financeira	5.678.379	6.722.565
Prestação de Serviços e Rendas de Tarifas Bancárias	1.456.569	1.434.128
Provisões para Perdas Esperadas Associadas ao Risco de Crédito	(632.098)	(1.100.235)
Outras	332.042	309.768
DESPESAS DE INTERMEDIÇÃO FINANCEIRA (b)	(2.006.084)	(2.922.188)
INSUMOS ADQUIRIDOS DE TERCEIROS (c)	(1.848.584)	(1.612.482)
Materiais, Energia e Outros	(1.337.112)	(1.150.513)
Serviços de Terceiros	(511.472)	(461.969)
VALOR ADICIONADO BRUTO (d=a-b-c)	2.980.224	2.831.556
DEPRECIÇÃO E AMORTIZAÇÃO (e)	(183.930)	(165.626)
VALOR ADICIONADO LÍQUIDO PRODUZIDO PELA ENTIDADE (f=d-e)	2.796.294	2.665.930
VALOR ADICIONADO RECEBIDO EM TRANSFERÊNCIA (g)	33.669	38.410
Resultado de Participações em Coligadas e Controladas	33.669	38.410
VALOR ADICIONADO A DISTRIBUIR (h=f+g)	2.829.963	2.704.340
DISTRIBUIÇÃO DO VALOR ADICIONADO	2.829.963	2.704.340
Pessoal	1.300.360	1.367.112
Remuneração Direta	990.488	1.043.298
Benefícios	248.006	259.829
FGTS	61.866	63.985
Impostos, Taxas e Contribuições	734.222	754.051
Federais	664.654	683.885
Estaduais	44	26
Municipais	69.524	70.140
Remuneração de Capitais de Terceiros	94.403	87.915
Aluguéis	94.403	87.915
Remuneração de Capitais Próprios	700.978	495.262
Juros sobre o Capital Próprio	297.244	100.967
Dividendos	26.279	-
Lucros Retidos do Período	377.240	394.160
Participação de Não Controladores nos Lucros Retidos	215	135

As notas explicativas são parte integrante das demonstrações financeiras.

Notas Explicativas

NOTAS EXPLICATIVAS

Apresentamos a seguir as notas explicativas que integram o conjunto das demonstrações financeiras do Banco do Estado do Rio Grande do Sul S.A. (Banrisul), com os valores expressos em milhares de reais (exceto quando indicado de outra forma) e distribuídas da seguinte forma:

NOTA 01 - CONTEXTO OPERACIONAL

O Banco do Estado do Rio Grande do Sul S.A. (“Banrisul”, “Instituição”), principal empresa do Grupo, controlada pelo Estado do Rio Grande do Sul, é uma sociedade anônima de capital aberto que atua sob a forma de Banco múltiplo, com sede no Brasil, domiciliado na Rua Capitão Montanha, 177 - 4º andar, na cidade de Porto Alegre, Estado do Rio Grande do Sul, e opera nas carteiras comercial, de crédito, de financiamento e de investimento, de crédito imobiliário, de desenvolvimento, de arrendamento mercantil, inclusive nas de operações de câmbio. Por intermédio de suas controladas e coligadas, atua em diversas outras atividades, com destaque para corretagem de títulos e valores mobiliários, administração de consórcios, meios de pagamentos, seguros e previdência. As operações são conduzidas por um conjunto de Instituições que agem de forma integrada no mercado financeiro. O Banrisul atua, também, como instrumento de execução da política econômico-financeira do Estado do Rio Grande do Sul, em consonância com os planos e programas do Governo Estadual.

NOTA 02 - APRESENTAÇÃO DAS DEMONSTRAÇÕES FINANCEIRAS

(a) As demonstrações financeiras intermediárias individuais e consolidadas foram elaboradas de acordo com práticas contábeis adotadas no Brasil, aplicáveis às instituições financeiras autorizadas a funcionar pelo Banco Central do Brasil, com observância à Lei das Sociedades por Ações, às normas e instruções do Conselho Monetário Nacional - CMN, do Banco Central do Brasil - Bacen e da Comissão de Valores Mobiliários - CVM. As demonstrações financeiras incluem práticas e estimativas contábeis no que se refere à constituição de provisões e determinação de certos valores dos ativos integrantes de sua carteira de Títulos e Valores Mobiliários, Instrumentos Financeiros Derivativos e Imposto Diferido. Dessa forma, quando da efetiva liquidação financeira desses ativos e provisões, os resultados auferidos podem ser diferentes dos estimados.

As demonstrações financeiras do Banrisul estão sendo apresentadas com as alterações advindas da Resolução BCB nº 2/20. O principal objetivo dessas normas é trazer similaridade com as diretrizes de apresentação das demonstrações financeiras de acordo com as normas internacionais de contabilidade, *International Financial Reporting Standards* - IFRS. As principais alterações implementadas foram: as contas do Balanço Patrimonial estão apresentadas por ordem de liquidez e exigibilidade; os saldos do Balanço Patrimonial do período estão apresentados comparativamente com o do final do exercício social imediatamente anterior e as demais demonstrações estão comparadas com os mesmos períodos do exercício social anterior para as quais foram apresentadas; e a inclusão da Demonstração do Resultado Abrangente.

A Administração declara que as divulgações realizadas nas demonstrações financeiras individuais e consolidadas do Banrisul, evidenciam todas as informações relevantes, utilizadas na sua gestão e que as práticas contábeis foram aplicadas de maneira consistente entre os períodos.

(b) As demonstrações financeiras intermediárias individuais do Banrisul incluem as operações realizadas no país, bem como a consolidação de suas dependências no exterior (Miami e Grand Cayman). Em 09 de junho de 2021, o Conselho de Administração aprovou o encerramento voluntário das atividades da agência de Miami, tendo os trabalhos iniciados em 30 de junho de 2021. A soma dos ativos e dos passivos e os resultados gerados pelas dependências no exterior, antes das eliminações de consolidação, estão assim resumidos:

Notas Explicativas

Ativo	30/09/2021	31/12/2020
Operações de Crédito	382.392	376.736
Operações com Sede no Brasil	244.401	278.167
Outras Operações de Crédito	137.991	98.569
Outros Ativos	321.106	305.705
Imobilizado de Uso	12	28
Total do Ativo	703.510	682.469
Passivo	30/09/2021	31/12/2020
Depósitos	73.415	124.039
Operações com Sede no Brasil	30.026	79.040
Outros Depósitos	43.389	44.999
Outras Obrigações	74	381
Outros Passivos	73.784	26.949
Patrimônio Líquido	556.237	531.100
Total do Passivo e do Patrimônio Líquido	703.510	682.469
Demonstração do Resultado	01/07 a 30/09/2021	01/07 a 30/09/2020
Receitas da Intermediação Financeira	1.485	4.233
Despesas da Intermediação Financeira	(268)	(501)
Outras Receitas (Despesas) Operacionais	(1.432)	(1.274)
Lucro Líquido do Período	(215)	2.458

Os efeitos da variação cambial sobre as operações nas dependências no exterior estão distribuídos nas linhas da demonstração do resultado conforme a natureza das contas patrimoniais correspondentes e os ajustes de variação cambial decorrentes do processo de conversão estão registrados como componente do Patrimônio Líquido, no montante de R\$24.789 (jan a set/2020 - R\$162.460).

(c) As demonstrações financeiras intermediárias consolidadas incluem as operações do Banrisul, das dependências no exterior, das empresas controladas e de fundo de investimento em que o Banrisul assume ou retém, substancialmente, riscos e benefícios. Na elaboração das demonstrações financeiras intermediárias consolidadas os saldos das contas patrimoniais e de resultado e os valores das transações entre as empresas consolidadas são eliminados, bem como foram destacadas as parcelas do resultado do período e do patrimônio líquido referentes às participações dos acionistas minoritários. A participação de não controladores é inicialmente mensurada pela parcela proporcional dos ativos líquidos identificáveis da adquirida na data de aquisição. As mudanças na participação do Banrisul em uma subsidiária que não resultam em perda de controle são contabilizadas como transações patrimoniais.

A tabela a seguir apresenta as empresas controladas e o fundo de investimento, incluídos nas demonstrações financeiras intermediárias consolidadas:

	Atividade	Participação Total	
		30/09/2021	31/12/2020
Banrisul Armazéns Gerais S.A.	Prestação de Serviços	99,50%	99,50%
Banrisul S.A. Corretora de Valores Mobiliários e Câmbio	Corretora	98,98%	98,98%
Banrisul S.A. Administradora de Consórcios	Administração de Consórcios	99,68%	99,68%
Banrisul Cartões S.A.	Meios de Pagamentos	99,78%	99,78%
Banrisul Seguridade Participações S.A. ⁽¹⁾	Seguridade	100,00%	100,00%
Banrisul Giro Fundo de Investimento Renda Fixa Curto Prazo	Fundo de Investimento	100,00%	100,00%

(1) A Controlada Banrisul Seguridade Participações S.A controla integralmente a Banrisul Corretora de Seguros S.A.

(d) As Operações de Arrendamento Mercantil Financeiro são apresentadas a valor presente dos contratos no Balanço Patrimonial e as receitas e despesas relacionadas, que representam o resultado financeiro dessas operações, estão apresentadas, de forma agrupada, na rubrica Operações de Arrendamento Mercantil, na Demonstração do Resultado.

(e) As demonstrações financeiras elaboradas para o período apresentado foram aprovadas pelo Conselho de Administração do Banrisul em 05 de novembro de 2021.

Notas Explicativas

NOTA 03 - PRINCIPAIS PRÁTICAS CONTÁBEIS

As principais práticas contábeis adotadas para elaboração das demonstrações financeiras foram:

(a) Apuração do Resultado

O resultado é apurado com base no regime de competência.

(b) Caixa e Equivalentes a Caixa

Caixa e equivalentes a caixa correspondem aos saldos de disponibilidades e de aplicações interfinanceiras de liquidez imediatamente conversíveis, ou com prazo de vencimento original igual ou inferior a 90 dias e que apresentem risco insignificante de mudança em seu valor justo.

(c) Aplicações Interfinanceiras de Liquidez

Representam os recursos aplicados no mercado interbancário. São apresentadas pelo valor presente, calculadas *pro rata* dia com base na variação do indexador e na taxa de juros pactuadas.

(d) Títulos e Valores Mobiliários

Os títulos e valores mobiliários, de acordo com a Circular nº 3.068/01 do Bacen e regulamentação complementar, são classificados e avaliados em três categorias específicas, atendendo os critérios de contabilização:

- **Títulos para Negociação** - incluem os títulos e valores mobiliários adquiridos com o objetivo de serem negociados frequentemente e de forma ativa, avaliados pelo valor de mercado, sendo os ganhos e as perdas sobre esses títulos reconhecidos na demonstração do resultado.

- **Títulos Disponíveis para Venda** - incluem os títulos e valores mobiliários utilizados como parte da estratégia para a administração do risco de variação nas taxas de juros e podem ser negociados como resultado dessas variações, por mudanças nas condições de pagamento ou outros fatores. Esses títulos são ajustados pelo valor de mercado, deduzido perda de caráter permanente, quando aplicável, sendo os seus rendimentos auferidos reconhecidos no resultado. Os ganhos e as perdas, decorrentes das variações do valor de mercado e ainda não realizados, são reconhecidos em conta específica do patrimônio líquido, deduzidos dos correspondentes efeitos tributários, quando aplicável, denominada "Outros Resultados Abrangentes" até a sua realização por venda.

Os ganhos e as perdas, quando realizados, serão reconhecidos na data da negociação na demonstração do resultado, em contrapartida da mesma conta específica do patrimônio líquido, deduzidos dos correspondentes efeitos tributários, quando aplicável.

- **Títulos Mantidos até o Vencimento** - incluem os títulos e valores mobiliários para os quais a Administração possui a intenção e a capacidade financeira de mantê-los até o vencimento, sendo registrados ao custo de aquisição, desde que não haja perdas de caráter permanente, atualizados *pro rata temporis* em contrapartida ao resultado do período. A capacidade financeira é definida em projeções de fluxo de caixa, desconsiderando a possibilidade de venda desses títulos.

(e) Instrumentos Financeiros Derivativos

Os instrumentos financeiros derivativos são classificados, na data de sua aquisição, de acordo com a intenção da Administração em utilizá-los como instrumento de proteção (*hedge*) ou não, conforme a Circular nº 3.082/02 do Bacen.

Notas Explicativas

Os instrumentos financeiros derivativos, são contabilizadas pelo valor de mercado, com ganhos e perdas reconhecidas diretamente na demonstração do resultado, desde que os derivativos não sejam utilizados para proteção, mas adquiridos por solicitação de clientes ou para carteira própria.

O método para reconhecer o ganho ou a perda resultante depende da designação ou não do derivativo para a estrutura da contabilidade de *hedge* (*hedge accounting*) ou de *hedge* financeiro, além da natureza do item que está sendo protegido por *hedge*.

O Banrisul adota a contabilidade de *hedge* (*hedge accounting*) e designa os derivativos contratados para proteção das dívidas subordinadas (Notas 17 e 18) como *hedge* de Valor Justo de ativos ou passivos, reconhecidos ou de compromisso firme (*hedge* de risco de mercado).

O Banrisul efetua a designação documentada, no início da operação, que descreve a relação entre os objetos e os instrumentos de *hedge*, assim como os objetivos da gestão de risco e a estratégia para a realização das proteções. Nesta gestão de risco, o Banrisul testa e documenta periodicamente os testes realizados para apurar o nível de efetividade das operações de *hedge accounting* na compensação de variações do valor justo dos itens protegidos durante o período de vigência desta proteção.

Hedge de Risco de Mercado - são classificados nesta categoria os instrumentos financeiros derivativos que se destinam a compensar riscos decorrentes da exposição à variação no valor de mercado do item objeto de *hedge*.

O Banrisul considerou nesta categoria os instrumentos financeiros derivativos contratados com objetivo de proteção da variação de moeda estrangeira oriunda das emissões das dívidas denominadas em US\$523,185 milhões, com vencimento em 02 de fevereiro de 2022, e US\$300 milhões, com vencimento em 28 de janeiro de 2031, com opção de recompra em cinco anos, conforme condições previamente acordadas pelo *Offering Memorandum* desta emissão, descritos nas Notas 17 e 18.

As variações no valor justo de derivativos designados e qualificados como *hedge* de risco de mercado são registradas na demonstração do resultado, com quaisquer variações no valor justo do ativo ou passivo protegido por *hedge* que são atribuíveis ao risco protegido (Nota 08). O ganho ou perda relacionado com essa operação é reconhecido na demonstração do resultado como "Resultado de Intermediação Financeira".

(f) Operações de Crédito, Arrendamento Mercantil e Outros Créditos com Característica de Concessão de Crédito

Todas as operações de crédito e arrendamento mercantil têm os seus riscos classificados de acordo com julgamento da Administração, levando em consideração a conjuntura econômica, a experiência passada e os riscos específicos em relação às operações, aos devedores e aos garantidores, observando os parâmetros estabelecidos pela Resolução nº 2.682/99 do CMN, que requer a análise periódica da carteira e sua classificação em nove níveis de risco, de AA até H. A tabela com o resumo dessa classificação está apresentada na Nota 09.

As operações de crédito e arrendamento mercantil são registradas a valor presente, calculadas *pro rata* dia com base no indexador e na taxa de juros pactuados, sendo atualizadas até o sexagésimo dia de atraso. Após esse prazo, o reconhecimento de receita ao resultado ocorre quando efetivamente recebidas as operações.

Os riscos das operações ativas renegociadas são definidos conforme critério da Resolução nº 2.682/99 do CMN, ou seja, permanecem no *rating* que se encontravam antes da renegociação e as renegociações de operações de crédito que foram anteriormente baixadas contra a provisão, que estavam em contas de compensação, são classificadas como nível H. Os eventuais ganhos provenientes da renegociação somente serão reconhecidos como receita quando efetivamente recebidos (Nota 09 (h)).

Notas Explicativas

(g) Provisões para Perdas Esperadas Associadas ao Risco de Crédito

A Provisão para perdas em operações de crédito, arrendamento mercantil e outros créditos, é constituída a partir de modelos internos de risco que classificam as operações de acordo com os *ratings* previstos na Resolução nº 2.682/99 do CMN. Historicamente a provisão mantém-se em níveis considerados suficientes para cobertura de eventuais perdas.

O valor total da provisão para perdas em operações de crédito, arrendamento mercantil e outros créditos, está demonstrado na Nota 09(e).

(h) Outros Valores e Bens

Compostos basicamente por Bens Não Destinados a Uso, que correspondem a imóveis disponíveis para venda, próprios desativados e/ou recebidos em dação de pagamento, os quais são ajustados a valor de mercado por meio da constituição de provisão, de acordo com as normas vigentes; e Despesas Antecipadas, correspondentes a aplicações de recursos cujos benefícios decorrentes ocorrerão em exercícios futuros.

(i) Investimentos e Ágio

Os investimentos em controladas e coligadas são avaliados pelo método de equivalência patrimonial, com base no valor do patrimônio líquido da controlada ou coligada, observando as mesmas práticas contábeis do controlador, ou seja, práticas contábeis adotadas no Brasil aplicáveis às instituições financeiras autorizadas a operar pelo Banco Central do Brasil.

O ágio corresponde ao valor excedente pago na aquisição de investimentos decorrente da expectativa de geração de ganhos econômicos futuros, e é submetido anualmente ao teste de redução ao valor recuperável de ativos (*impairment*).

(j) Imobilizado de Uso

Imóveis de uso compreendem principalmente terrenos e edifícios. Conforme estabelece a Resolução nº 4.535/16 do CMN, os imóveis de uso estão demonstrados pelo custo histórico deduzidos da depreciação, assim como todos os demais itens do ativo imobilizado. O custo histórico inclui gastos diretamente atribuíveis à aquisição ou construção dos bens.

Os custos subsequentes são incluídos no valor contábil do ativo ou reconhecidos como um ativo separado, conforme apropriado, somente quando for provável que fluam benefícios econômicos futuros associados ao item e que o seu custo possa ser mensurado com segurança. Todos os outros reparos e manutenções são reconhecidos no resultado do período como despesas operacionais desde que não resultem efetivamente no aumento do prazo de vida útil, sua eficiência ou produtividade, quando incorridos.

Os terrenos não são depreciados. A depreciação de outros bens é calculada usando o método linear para alocar seus custos aos seus valores residuais durante a vida útil estimada, conforme apresentada a seguir:

Imobilizado	Estimativa Média da Vida Útil em Anos
Imóveis de Uso	60
Instalações	25
Equipamentos em Uso	19
Outros	7

Os valores residuais e a vida útil dos ativos são revisados e ajustados, se apropriado, ao final de cada exercício. Anualmente é realizada a revisão de vida útil e emissão de laudo correspondente.

Os ativos que estão sujeitos à depreciação são revisados para a verificação de *impairment* sempre que eventos ou mudanças nas circunstâncias indicarem que o valor contábil pode não ser recuperável. O valor contábil de um

Notas Explicativas

ativo é imediatamente baixado para seu valor recuperável se for maior do que seu valor recuperável estimado. O valor recuperável é o valor mais alto entre o valor justo de um ativo menos os custos de venda e o valor em uso.

Os ganhos e as perdas de alienações são determinados pela comparação dos resultados com o valor contábil e são reconhecidos em Outras Receitas (Despesas) Operacionais na demonstração do resultado.

(k) Intangível

Intangível corresponde aos direitos adquiridos que tenham por objeto bens incorpóreos destinados à manutenção da entidade ou exercidos com essa finalidade. A Resolução nº 4.534/16 do CMN, estabelece o reconhecimento do ativo intangível pelo valor de custo, e a amortização dos bens com vida útil definida reconhecida ao longo da vida útil estimada pelo método linear.

Esse grupo está representado por contratos de prestação de serviços bancários e de aquisição de softwares conforme descrito a seguir:

Intangível	Estimativa Média da Vida Útil em Anos
Folhas de Pagamento	5 e 10
Softwares	7

Direitos por Aquisição de Folhas de Pagamento

Setor Público - referem-se aos contratos firmados relativos a cessão dos serviços relacionados à folha de pagamento por meio da outorga onerosa de direito de exclusividade com o Estado do Rio Grande do Sul, Poder Judiciário do Estado do Rio Grande do Sul, prefeituras e demais órgãos públicos. Foram realizados estudos internos e de especialistas e não foi identificado indício de *impairment* relacionado a esses ativos (Nota 15).

Setor Privado - referem-se aos contratos firmados com o setor privado, possuem vigência por cinco anos, sendo amortizados pelo prazo contratual decorrido. Não foram identificadas perdas no valor recuperável destes ativos.

Softwares

As licenças de softwares são capitalizadas com base nos custos incorridos para adquiri-los e fazer com que eles estejam prontos para serem utilizados. Esses custos são amortizados durante a vida útil estimada dos softwares, de sete anos.

Os custos associados à manutenção de softwares são reconhecidos como despesa, conforme incorridos. Os custos de desenvolvimento que são diretamente atribuíveis ao projeto e aos testes de produtos de software identificáveis e exclusivos, controlados pelo Banrisul, são reconhecidos como ativos intangíveis.

Os custos diretamente atribuíveis, que são capitalizados como parte do produto de software, incluem os custos com empregados alocados no desenvolvimento de softwares e uma parcela adequada das despesas indiretas aplicáveis. Os custos também incluem os custos de financiamento incorridos durante o período de desenvolvimento do software.

Outros gastos de desenvolvimento que não atendam a esses critérios são reconhecidos como despesa, conforme incorridos. Os custos de desenvolvimento previamente reconhecidos como despesa não são reconhecidos como ativo em período subsequente.

Os custos de desenvolvimento de softwares reconhecidos como ativos são amortizados durante sua vida útil estimada.

O valor contábil de um ativo intangível é imediatamente baixado para seu valor recuperável se for maior do que o valor recuperável estimado, e é revisado anualmente.

Notas Explicativas

(l) Redução ao Valor Recuperável de Ativos

A Instituição revisa anualmente se há alguma indicação de perda no valor recuperável dos ativos (*impairment*). Eventuais perdas, quando identificadas, são reconhecidas no resultado do período.

(m) Conversão de Moeda Estrangeira

As demonstrações financeiras do Banrisul estão apresentadas em Reais, que é sua moeda funcional e de apresentação. Para as dependências no exterior o Banrisul definiu a moeda funcional, conforme estabelece a Resolução nº 4.524/16 do CMN.

O Banrisul possui duas dependências no exterior - Miami e Grand Cayman, cujas demonstrações financeiras são registradas na moeda norte-americana. As demonstrações de entidades domiciliadas no exterior (nenhuma das quais tem moeda de economia hiperinflacionária), cuja moeda funcional é diferente da moeda de apresentação, são convertidos na moeda de apresentação de acordo com os seguintes critérios:

- Ativos e passivos são convertidos pela taxa de câmbio da data do balanço; e
- Receitas e despesas são convertidas pela taxa de câmbio média mensal.

Os ajustes de variação cambial decorrentes do processo de conversão são registrados nas demonstrações financeiras convertidas da investida no exterior como componente do Patrimônio Líquido na rubrica Outros Resultados Abrangentes.

(n) Depósitos, Captações no Mercado Aberto, Recursos de Aceites e Emissão de Títulos e Obrigações por Empréstimos e Repasses

São demonstrados pelos valores das exigibilidades considerando os encargos exigíveis até a data das demonstrações financeiras, reconhecidos em base *pro rata* dia. Os valores e prazos estão demonstrados nas Notas 16 e 17.

(o) Provisões, Ativos e Passivos Contingentes e Obrigações Legais - Fiscais e Previdenciárias

O reconhecimento, a mensuração e a divulgação das provisões, dos ativos e passivos contingentes e das obrigações legais são efetuados de acordo com os critérios definidos pelo CPC 25, o qual foi aprovado pela Resolução nº 3.823/09 do CMN.

- **Ativos Contingentes** - não são reconhecidos nas demonstrações financeiras, exceto quando existem evidências que propiciam a garantia de sua realização sobre as quais não cabem mais recursos.

- **Provisões e Passivos Contingentes** - a provisão para passivos contingentes é reconhecida nas demonstrações financeiras quando, baseado na opinião de assessores jurídicos e da Administração, for considerado provável o risco de perda de uma ação judicial ou administrativa, com uma provável saída de recursos para a liquidação das obrigações e quando os montantes envolvidos forem mensuráveis com suficiente segurança.

Os passivos contingentes classificados como de perdas possíveis não são reconhecidos contabilmente, devendo ser apenas divulgados nas Notas Explicativas, e os de perdas remotas não requerem provisão e nem a divulgação.

- **Obrigações Legais - Fiscais e Previdenciárias** - são registradas como exigíveis independentemente da avaliação quanto a probabilidade de perda.

(p) Imposto de Renda e Contribuição Social

O crédito tributário ou obrigação fiscal de imposto de renda e contribuição social diferidos foram calculados com base nas alíquotas vigentes na data das demonstrações financeiras, e na perspectiva de realização estimada para estes créditos no período de vigência destas alíquotas sobre as diferenças temporárias, e registrados na rubrica "Créditos Tributários", em contrapartida do resultado do período. Havendo alteração da legislação tributária que

Notas Explicativas

modifique critérios e alíquotas a serem adotados em períodos futuros, os efeitos são reconhecidos imediatamente com base nos critérios e alíquotas aplicáveis ao período em que cada parcela do ativo será realizada ou do passivo liquidada. A realização destes créditos tributários ocorrerá quando da realização das diferenças temporárias e respectivas provisões constituídas.

A provisão para imposto de renda é constituída à alíquota-base de 15% do lucro tributável, acrescida de adicional de 10%. Em novembro de 2019 foi promulgada a Emenda Constitucional nº 103 que estabelece no artigo 32, a majoração da alíquota de contribuição social sobre o lucro líquido dos “Bancos” de 15% para 20%, com vigência a partir de março de 2020. Para as Corretoras de Valores Mobiliários a contribuição social é calculada a alíquota de 15% e para as demais empresas, a contribuição social é calculada considerando a alíquota de 9%.

Foi editada a Lei nº 14.183/21 aumentando a taxa da Contribuição Social sobre o Lucro Líquido (CSLL) das instituições financeiras. Para os bancos, a taxa se eleva dos atuais 20% para 25%, de julho a 31 de dezembro de 2021, e a partir de janeiro de 2022, a mesma volta a ser de 20%.

Para a Banrisul S/A Corretora de Valores Mobiliários e Cambio a taxa aumentou de 15% para 20%, de julho a dezembro de 2021, e a partir de janeiro de 2022 a mesma volta a ser de 15%.

A composição dos valores do imposto de renda e contribuição social, a demonstração dos seus cálculos, a origem e previsão de realização dos créditos tributários, estão apresentados nas Notas 11 e 24.

(q) Obrigações com Benefícios de Longo Prazo Pós-Emprego a Empregados

- **Obrigações de Aposentadoria** - o Banrisul é patrocinador da Fundação Banrisul de Seguridade Social - FBSS e da Caixa de Assistência dos Empregados do Banco do Estado do Rio Grande do Sul - Cabergs que, respectivamente, asseguram a complementação dos benefícios de aposentadoria e assistência médica a seus funcionários.

- **Planos de Previdência** - o Banrisul é patrocinador de planos dos tipos “benefício definido” e de “contribuição variável”.

Um plano de benefício definido é diferente de um plano de contribuição definida. Em geral, os planos de benefício definido estabelecem um valor de benefício de aposentadoria que um empregado receberá em sua aposentadoria, normalmente dependente de um ou mais fatores, como idade, tempo de serviço e remuneração.

A obrigação reconhecida no balanço patrimonial com relação aos planos de pensão de benefício definido é o valor presente da obrigação de benefício definido na data do balanço, menos o valor justo dos ativos do plano. A obrigação de benefício definido é calculada anualmente por atuários independentes, usando o Método do Crédito Unitário Projetado. O valor presente da obrigação de benefício definido é determinado mediante o desconto das saídas futuras estimadas de caixa, usando taxas de juros condizentes com os rendimentos de mercado, as quais são denominadas na moeda em que os benefícios serão pagos e que tenham prazos de vencimento próximos daqueles da respectiva obrigação do plano de pensão.

A avaliação atuarial é elaborada com base em premissas e projeções de taxas de juros, inflação, aumentos dos benefícios, expectativa de vida, efeito de qualquer limite sobre a parcela do empregador no custo dos benefícios futuros, contribuições de empregados ou de terceiros que reduzam o custo final desses benefícios para a entidade, etc. A avaliação atuarial e suas premissas e projeções são atualizadas em bases anuais, ao final de cada exercício. Os ganhos e perdas atuariais decorrentes de ajuste pela experiência e nas mudanças das premissas atuariais são registrados diretamente no Patrimônio Líquido, como Outros Resultados Abrangentes, quando ocorrerem.

O custeio dos benefícios concedidos pelos planos de benefícios definidos é estabelecido separadamente para cada plano, utilizando o Método do Crédito Unitário Projetado. Os custos de serviços passados, quando ocorrem, são reconhecidos imediatamente no resultado.

Notas Explicativas

Os planos de contribuição variável abrangem benefícios com características de contribuição definida, que são a aposentadoria normal, a aposentadoria antecipada e o auxílio funeral. Neste caso, o Banrisul não tem qualquer obrigação adicional de pagamento além da contribuição que é efetuada. As contribuições são reconhecidas como despesa de benefícios a empregados, quando devidas. As contribuições feitas antecipadamente são reconhecidas como um ativo na proporção em que um reembolso em dinheiro ou uma redução dos pagamentos futuros estiver disponível. Além destes, há benefícios com características de benefício definido, que são aposentadoria por invalidez, benefício proporcional, auxílio doença, abono anual, benefício mínimo e pensão por morte.

- **Planos de Saúde** - são benefícios assegurados pela Caixa de Assistência dos Empregados do Banco do Estado do Rio Grande do Sul - Cabergs, que oferecem benefícios de assistência médica em geral e cujo custeio é estabelecido por meio de convênio de adesão.

O Banrisul oferece ainda benefício de assistência médica pós-emprego a seus empregados. Os custos esperados desses benefícios são acumulados durante o período de emprego, usando a mesma metodologia contábil usada para os planos de pensão de benefício definido. Os ganhos e perdas atuariais decorrentes de ajustes com base na experiência e mudanças das premissas atuariais são debitados ou creditados ao patrimônio líquido, em Ajustes de Avaliação Patrimonial. Essas obrigações são avaliadas, anualmente, por atuários independentes e qualificados.

Os ativos do plano não estão disponíveis aos credores do Banrisul e não podem ser pagos diretamente a ele. O valor justo baseia-se em informações sobre preço de mercado e, no caso de títulos cotados, nas cotações existentes no mercado. O valor de qualquer ativo de benefício definido reconhecido é limitado à soma de qualquer custo de serviço passado ainda não reconhecido e ao valor presente de qualquer benefício econômico disponível na forma de reduções nas contribuições patronais futuras ao plano.

- **Prêmio Aposentadoria** - para os empregados que se aposentam, é concedido um prêmio aposentadoria, proporcional à remuneração mensal fixa do funcionário, vigente na época da aposentadoria.

Adicionalmente, o resultado da avaliação atuarial pode gerar um ativo a ser reconhecido. Esse ativo é registrado pela Instituição somente quando:

- ela controla um recurso, que é a capacidade de utilizar o excedente para gerar benefícios futuros;
- esse controle é o resultado de acontecimentos passados (contribuições pagas pela Instituição e serviço prestado pelo funcionário); e
- estão disponíveis benefícios econômicos futuros para a Instituição na forma de redução em contribuições futuras ou de restituição de dinheiro, seja diretamente para a Instituição, seja indiretamente para compensar a insuficiência de outro plano de benefício pós-emprego (obedecida a legislação pertinente).

Os compromissos com esses três tipos de benefícios pós-emprego são avaliados e revisados anualmente por atuários independentes e qualificados.

(r) Lucro por Ação

A Instituição efetua o cálculo do lucro por ação, utilizando o número médio ponderado de ações ordinárias e preferenciais totais em circulação, durante o período correspondente ao resultado. A divulgação do lucro por ação é efetuada de acordo com os critérios definidos na Resolução BCB nº 2/20 e Deliberação nº 636/10 da CVM.

Notas Explicativas

NOTA 04 - CAIXA E EQUIVALENTES A CAIXA

	Banrisul		Banrisul Consolidado	
	30/09/2021	31/12/2020	30/09/2021	31/12/2020
Disponibilidades	1.669.781	1.263.595	1.669.927	1.263.648
Disponibilidades em Moeda Nacional	1.123.832	811.354	1.123.978	811.407
Disponibilidades em Moeda Estrangeira	545.949	452.241	545.949	452.241
Aplicações Interfinanceiras de Liquidez ⁽¹⁾	8.290.518	5.715.203	8.292.134	5.716.507
Aplicações no Mercado Aberto	8.199.992	5.704.808	8.201.608	5.706.112
Aplicações em Depósitos Interfinanceiros	90.526	10.395	90.526	10.395
Total	9.960.299	6.978.798	9.962.061	6.980.155

(1) Composto pelos títulos discriminados na Nota 05 com prazo original igual ou inferior a 90 dias e apresentam risco insignificante de mudança de valor de justo.

NOTA 05 - APLICAÇÕES INTERFINANCEIRAS DE LIQUIDEZ

	Banrisul			Banrisul Consolidado	
	Até 3 Meses	De 3 a 12 Meses	Acima de 1 Ano	30/09/2021	31/12/2020
Aplicações no Mercado Aberto	8.199.992	-	-	8.199.992	5.704.808
Revendas a Liquidar - Posição Bancada					
Letras Financeiras do Tesouro - LFT	4.499.991	-	-	4.499.991	4.404.770
Letras do Tesouro Nacional - LTN	2.000.001	-	-	2.000.001	1.300.038
Notas do Tesouro Nacional - NTN	1.700.000	-	-	1.700.000	-
Aplicações em Depósitos Interfinanceiros	90.526	365.444	143.166	599.136	335.460
Aplicações em Depósitos Interfinanceiros	90.526	365.444	143.166	599.136	335.460
Total em 30/09/2021	8.290.518	365.444	143.166	8.799.128	
Total em 31/12/2020	5.715.203	325.065	-		6.040.268

	Banrisul			Banrisul Consolidado	
	Até 3 Meses	De 3 a 12 Meses	Acima de 1 Ano	30/09/2021	31/12/2020
Aplicações no Mercado Aberto	8.201.608	-	-	8.201.608	5.706.112
Revendas a Liquidar - Posição Bancada					
Letras Financeiras do Tesouro - LFT	4.499.991	-	-	4.499.991	4.404.770
Letras do Tesouro Nacional - LTN	2.000.001	-	-	2.000.001	1.300.038
Notas do Tesouro Nacional - NTN	1.700.000	-	-	1.700.000	-
Certificados de Depósito Bancário	1.616	-	-	1.616	1.304
Aplicações em Depósitos Interfinanceiros	90.526	365.444	143.166	599.136	335.460
Aplicações em Depósitos Interfinanceiros	90.526	365.444	143.166	599.136	335.460
Total em 30/09/2021	8.292.134	365.444	143.166	8.800.744	
Total em 31/12/2020	5.716.507	325.065	-		6.041.572

NOTA 06 - DEPÓSITOS COMPULSÓRIOS NO BANCO CENTRAL DO BRASIL

Depósitos Compulsórios - Bacen	Forma de Remuneração	Banrisul e Banrisul Consolidado	
		30/09/2021	31/12/2020
Depósitos à Vista e Outros Recursos	Sem Remuneração	659.038	743.129
Depósitos de Poupança	Poupança	2.016.264	1.912.085
Outros Depósitos	Sem Remuneração	58.966	55.135
Recursos a Prazo	SELIC	5.249.353	5.040.260
Total		7.983.621	7.750.609

NOTA 07 - TÍTULOS E VALORES MOBILIÁRIOS

A Carteira de Títulos e Valores Mobiliários tem a seguinte composição:

	Banrisul		Banrisul Consolidado	
	30/09/2021	31/12/2020	30/09/2021	31/12/2020
Títulos para Negociação	8.136.631	6.572.528	8.347.627	6.655.299
Títulos Disponíveis para Venda	4.081	176	6.351	2.459
Títulos Mantidos até o Vencimento	27.780.876	24.977.451	27.791.153	24.987.444
Total	35.921.588	31.550.155	36.145.131	31.645.202

Notas Explicativas

O valor de mercado, apresentado nas tabelas a seguir, foi apurado da seguinte forma: Títulos Públicos Federais que possuem negociações ativas são apurados com base nos preços divulgados pela Anbima; Ações de companhias abertas é utilizado o preço de fechamento do último dia; Cotas de Fundo de Investimento são atualizadas, diariamente, pelo respectivo valor da cota divulgada pelo Administrador; e para os títulos que não possuem preços divulgados o Banrisul adota metodologia de apuração de valor de mercado por modelo de precificação, que utiliza as Curvas Futuras divulgadas pela B3 S.A. - Brasil, Bolsa, Balcão.

Notas Explicativas

(a) Títulos para Negociação

Composição da Carteira de Títulos para Negociação por tipo de papel, demonstrada pelo seu valor de custo e de mercado e por prazo de vencimento:

	Valor de Mercado										Banrisul	
	Sem Vencimento	Até 3 Meses	De 3 a 12 Meses			De 1 a 3 Anos	De 3 a 5 Anos	Acima de 5 Anos	30/09/2021		31/12/2020	
			Valor de Mercado	Valor de Mercado	Valor de Mercado				Valor de Mercado	Valor de Mercado	Valor de Mercado	
Letras Financeiras do Tesouro - LFT	-	-	2.971.941	1.918.322	-	3.227.564	-	-	8.117.827	8.145.987	6.562.124	6.594.036
Ações de Companhias Abertas	13.926	-	-	-	-	-	-	-	13.926	17	6.978	2.063
Cotas de Fundo de Investimento	4.878	-	-	-	-	-	-	4.878	4.878	3.426	3.426	
Total em 30/09/2021	18.804	-	2.971.941	1.918.322	-	3.227.564	-	-	8.136.631	8.150.882	6.572.528	6.599.525
Total em 31/12/2020	10.404	906.229	-	961.038	-	3.846.492	848.365	-	-	-	-	-

	Valor de Mercado										Banrisul Consolidado	
	Sem Vencimento	Até 3 Meses	De 3 a 12 Meses			De 1 a 3 Anos	De 3 a 5 Anos	Acima de 5 Anos	30/09/2021		31/12/2020	
			Valor de Mercado	Valor de Mercado	Valor de Mercado				Valor de Mercado	Valor de Mercado	Valor de Mercado	
Letras Financeiras do Tesouro - LFT	-	-	2.971.941	1.926.519	-	3.227.564	-	-	8.126.024	8.154.215	6.570.116	6.602.063
Ações de Companhias Abertas	13.926	-	-	-	-	-	-	-	13.926	17	6.978	2.063
Cotas de Fundo de Investimento	207.677	-	-	-	-	-	-	207.677	207.513	78.205	78.205	
Total em 30/09/2021	221.603	-	2.971.941	1.926.519	-	3.227.564	-	-	8.347.627	8.361.745	6.655.299	6.682.331
Total em 31/12/2020	85.183	906.229	-	961.038	-	3.854.484	848.365	-	-	-	-	-

(b) Títulos Disponíveis para Venda

Composição da Carteira de Títulos Disponíveis para Venda por tipo de papel, demonstrada pelo seu valor de custo e de mercado e por prazo de vencimento:

	Banrisul						Banrisul Consolidado	
	Sem Vencimento	Valor de Mercado	31/12/2020		Valor de Mercado	Valor de Mercado	Valor de Mercado	Valor de Mercado
			Valor de Mercado	Valor de Mercado				
Cotas de Fundos de Investimento	4.081	4.081	4.081	176	176	5.985	2.074	
Certificados de Privatização	-	-	-	-	-	14	12	
Total em 30/09/2021	4.081	4.081	4.081	176	176	6.351	2.447	
Total em 31/12/2020	176	176	176	176	176	6.351	2.459	

Notas Explicativas

(c) Títulos Mantidos até o Vencimento

Composição da Carteira de Títulos Mantidos até o Vencimento por tipo de papel, demonstrada pelo seu valor de custo e de mercado e por prazo de vencimento:

	Valor de Custo Atualizado						30/09/2021		31/12/2020		Banrisul		
	De 3 a 12		De 1 a 3		De 3 a 5		Acima de 5 Anos		Valor de Custo			Valor de Mercado	
	Até 3 Meses	Meses	Anos	Anos	Anos	Anos	Atualizado	Atualizado	Atualizado	Atualizado			
Títulos Públicos Federais													
Letras Financeiras do Tesouro - LFT	-	4.152.655	10.349.720	7.513.105	3.250.665	25.266.145	25.186.442	21.419.481	21.318.989				
Notas do Tesouro Nacional - NTN	-	-	-	-	-	-	-	471.927	471.922				
Letras do Tesouro Nacional - LTN	-	2.215.623	-	-	-	2.215.623	2.207.050	2.785.396	2.676.846				
Títulos Públicos Federais - CVS	-	-	-	-	63.825	63.825	56.556	72.235	72.910				
Depósitos a Prazo com Garantia Especial - DPGE	-	232.295	-	-	-	232.295	233.832	224.941	228.243				
Certificados Recebíveis Imobiliários - CRI	-	-	-	-	2.988	2.988	2.917	3.471	3.492				
Total em 30/09/2021	-	6.600.573	10.349.720	7.513.105	3.317.478	27.780.876	27.686.797	24.977.451	24.772.402				
Total em 31/12/2020	2.049.316	2.785.396	5.449.214	10.748.908	3.944.617								

	Valor de Custo Atualizado						30/09/2021		31/12/2020		Banrisul Consolidado		
	De 3 a 12		De 1 a 3		De 3 a 5		Acima de 5 Anos		Valor de Custo			Valor de Mercado	
	Até 3 Meses	Meses	Anos	Anos	Anos	Anos	Atualizado	Atualizado	Atualizado	Atualizado			
Títulos Públicos Federais													
Letras Financeiras do Tesouro - LFT	-	4.152.655	10.349.720	7.517.867	3.256.180	25.276.422	25.196.635	21.429.474	21.328.981				
Notas do Tesouro Nacional - NTN	-	-	-	-	-	-	-	471.927	471.922				
Letras do Tesouro Nacional - LTN	-	2.215.623	-	-	-	2.215.623	2.207.050	2.785.396	2.676.846				
Títulos Públicos Federais - CVS	-	-	-	-	63.825	63.825	56.556	72.235	72.910				
Depósitos a Prazo com Garantia Especial - DPGE	-	232.295	-	-	-	232.295	233.832	224.941	228.243				
Certificados Recebíveis Imobiliários - CRI	-	-	-	-	2.988	2.988	2.917	3.471	3.492				
Total em 30/09/2021	-	6.600.573	10.349.720	7.517.867	3.322.993	27.791.153	27.696.990	24.987.444	24.782.394				
Total em 31/12/2020	2.054.664	2.785.396	5.449.214	10.753.553	3.944.617								

A Administração declara que dispõe de capacidade financeira e intenção de manter esses títulos até o vencimento.

Notas Explicativas

NOTA 08 - INSTRUMENTOS FINANCEIROS DERIVATIVOS

O Banrisul participa de operações envolvendo instrumentos financeiros derivativos na modalidade *swap*, registrados em contas patrimoniais e de compensação, que se destinam a atender necessidades próprias para administrar sua exposição global em moeda estrangeira.

A utilização dos instrumentos financeiros derivativos tem por objetivo, predominantemente, mitigar os riscos decorrentes das oscilações cambiais da operação de captação externa efetuada pelo Banrisul, citada nas Notas 17 e 18, que resultam na conversão dessas taxas para a variação da taxa CDI.

Com esse objetivo, as operações com instrumentos derivativos na modalidade *swap* são de curto e de longo prazo, acompanhando o fluxo e vencimento das emissões (objetos de *hedge*) a que protegem.

As operações de derivativos baseiam-se em contratos de balcão registrados na B3 S.A. - Brasil, Bolsa, Balcão, e têm como contrapartes instituições financeiras classificadas como de primeira linha.

A tabela a seguir demonstra a efetividade da estrutura de *hedge accounting* (*hedge* contábil) desenvolvida pelo Banrisul, demonstrando o valor de curva, de mercado e ajuste a mercado dos objetos (dívidas subordinadas) e dos instrumentos de *hedge* (*swaps*):

	Banrisul e Banrisul Consolidado				
	Valor Referencial dos Contratos	Valor de Curva	Ajuste a Mercado	30/09/2021 Valor de Mercado	31/12/2020 Valor de Mercado
Derivativos Usados como Hedge de Valor Justo					
Instrumento de Hedge					
Contratos de <i>Swap</i>	3.813.908	642.891	80.143	723.034	844.599
Moeda Estrangeira Dólar	3.813.908	642.891	80.143	723.034	844.599
Objeto de Hedge					
Dívida Subordinada	2.546.665	4.507.622	81.020	4.588.642	2.968.537
Moeda Estrangeira Dólar	2.546.665	4.507.622	81.020	4.588.642	2.968.537

A tabela a seguir apresenta a composição dos instrumentos financeiros derivativos (ativos e passivos), demonstrado pelo seu valor de curva e valor de mercado:

Swaps	Banrisul e Banrisul Consolidado			
	Valor de Referência	Valor de Curva a Receber/a Pagar ⁽¹⁾	Ajustes ao Valor de Mercado no Resultado ⁽¹⁾	Valor de Mercado ⁽¹⁾
Ativo				
Moeda Estrangeira (USD) + Taxa Pré-fixada	3.813.908	694.253	80.484	774.737
Passivo				
% do CDI + Taxa Pré-fixada	(3.813.908)	(51.362)	(341)	(51.703)
Ajuste Líquido em 30/09/2021		642.891	80.143	723.034
Ajuste Líquido em 31/12/2020		677.304	167.295	844.599

(1) Valores demonstrados líquidos do valor de referência.

A tabela a seguir apresenta as informações dos instrumentos financeiros derivativos segregados por prazo de vencimento dos ajustes:

Swaps	Banrisul e Banrisul Consolidado					
	Valor de Referência	Valor de Mercado ⁽¹⁾	Até 3 meses	De 3 a 12 meses	De 1 a 3 anos	De 3 a 5 anos
Ativo						
Moeda Estrangeira (USD) + Taxa Pré-fixada	3.813.908	774.737	-	839.585	(6.718)	(58.130)
Passivo						
% do CDI + Taxa Pré-fixada	(3.813.908)	(51.703)	-	(26.295)	(5.926)	(19.482)
Ajuste Líquido em 30/09/2021		723.034	-	813.290	(12.644)	(77.612)
Ajuste Líquido em 31/12/2020		844.599	28.914	28.687		786.998

(1) Valores demonstrados líquidos do valor de referência.

O Banrisul e as contrapartes estão sujeitas à prestação de garantias reais, reciprocamente, caso os instrumentos financeiros derivativos superem os limites de valor de mercado estipulados contratualmente.

Notas Explicativas

A margem depositada em garantia das operações com instrumentos financeiros derivativos pelo Banrisul é composta por Depósitos Interfinanceiros, no valor de R\$64.633 e a margem recebida é composta por Depósitos Interfinanceiros, no valor de R\$232.599 e por Notas do Tesouro Nacional série F, no valor de R\$480.489.

O Banrisul utiliza-se da estrutura de hedge accounting (hedge contábil) previstas nas normas do Banco Central do Brasil e a efetividade esperada desde a designação dos instrumentos de proteção e no decorrer da operação está em conformidade com o estabelecido pelo Banco Central do Brasil.

Notas Explicativas

NOTA 09 - OPERAÇÕES DE CRÉDITO, ARRENDAMENTO MERCANTIL E OUTROS CRÉDITOS COM CARACTERÍSTICA DE CONCESSÃO DE CRÉDITO**(a) Composição por Tipo de Operação e Níveis de Risco**

	Barrisul e Barrisul Consolidado										
	AA	A	B	C	D	E	F	G	H	30/09/2021	31/12/2020
Empréstimos e Títulos Descontados	657.033	14.995.527	7.117.240	759.833	545.982	212.984	162.166	369.747	1.694.149	26.514.661	26.427.501
Financiamentos	127.206	397.664	207.467	113.071	19.725	6.350	7.099	7.897	13.897	900.376	814.254
Financiamentos Rurais e Agroindustriais	408.422	3.144.989	423.822	306.438	37.031	16.238	20.419	9.359	45.287	4.412.005	3.392.123
Financiamentos Imobiliários	2.867.822	685.059	231.067	134.681	3.905	1.006	3.004	98.844	6.604	4.031.992	4.112.283
Créditos Vinculados a Cessão ⁽¹⁾	5.887	4.413	158	75	-	-	-	-	-	10.533	13.280
Financiamentos de Infraestrutura e Desenvolvimento	2.430	41.888	54.948	664	-	-	-	-	-	99.930	101.500
Subtotal de Operações de Crédito	4.068.800	19.269.540	8.034.702	1.314.762	606.643	236.578	192.688	485.847	1.759.937	35.969.497	34.860.941
Operações de Arrendamento Mercantil	425	3.117	1.744	1.365	701	508	52	6.725	208	14.845	19.605
Adiantamentos sobre Contratos de Câmbio ⁽²⁾	20.102	207.610	150.640	75.201	44.089	11.973	5.268	86.198	24.772	625.853	503.739
Outros Créditos ⁽³⁾	66.333	1.375.787	443.794	86.665	26.339	5.344	2.098	1.478	23.106	2.030.944	2.083.453
Créditos Vinculados a Operações Adquiridas em Cessão (Nota 10)	60.653	-	-	-	-	-	-	-	-	60.653	138.066
Total de Operações com Características de Crédito	4.216.313	20.856.054	8.630.880	1.477.993	677.772	254.403	200.106	580.248	1.808.023	38.701.792	37.605.804
Coobrigações e Riscos em Garantias Prestadas ⁽⁴⁾	170.749	67.904	1.314	16.832	-	25.800	-	-	9.340	291.939	195.892
Total Geral em 30/09/2021	4.387.062	20.923.958	8.632.194	1.494.825	677.772	280.203	200.106	580.248	1.817.363	38.993.731	37.801.696
Total de Operações com Características de Crédito em 31/12/2020	5.141.278	18.948.465	7.903.932	1.795.573	870.913	334.987	237.528	480.090	1.893.038	37.605.804	37.605.804

(1) Créditos Vinculados a Cessão - referem-se ao contrato de cessão de créditos com coobrigação onde o Barrisul cedeu à Cibrasec operações de crédito imobiliário.

(2) Composto por Adiantamentos sobre Contratos de Câmbio reclassificados de Outros Passivos Financeiros e Rendimentos de Adiantamentos Concedidos.

(3) Outros Créditos - referem-se a cartões de débito e crédito, créditos de securitização, créditos por avais e fianças honoradas, rendas a receber sobre contratos de câmbio e créditos decorrentes de contratos de exportação.

(4) Coobrigações e Riscos em Garantias Prestadas - contabilizados em contas de compensação. Para as operações de avais e fianças prestadas foi constituída a provisão conforme demonstrada na Nota 18.

Notas Explicativas**(b) Composição dos Clientes por Faixa de Vencimento e Níveis de Risco**

		Operações em Curso Normal ⁽¹⁾											Banrisul e Banrisul Consolidado	
AA	A	B	C	D	E	F	G	H		30/09/2021	31/12/2020			
Parcelas Vencidas	4.215.870	20.846.838	8.437.855	1.323.352	556.769	156.562	113.460	376.329	1.143.652	37.170.687	36.166.058			
01 a 30 dias	80.891	1.239.673	521.413	126.277	58.612	14.422	8.044	8.476	30.110	2.087.918	2.306.022			
31 a 60 dias	75.534	930.708	368.160	110.860	31.194	11.289	5.502	30.823	17.749	1.581.819	1.772.031			
61 a 90 dias	51.621	834.947	304.097	87.019	25.661	12.054	3.948	10.259	33.164	1.362.770	1.291.451			
91 a 180 dias	176.629	1.794.460	680.636	156.803	66.874	14.551	32.516	68.948	39.088	3.030.505	3.473.013			
181 a 360 dias	379.024	3.849.283	1.158.320	291.439	60.205	21.997	19.548	90.750	161.820	6.032.386	4.984.440			
Acima de 360 dias	3.452.171	12.197.767	5.405.229	550.954	314.223	82.249	43.902	167.073	861.721	23.075.289	22.339.101			
Parcelas Vencidas	443	9.216	6.238	3.317	2.420	1.709	631	1.633	1.494	27.101	48.626			
Até 14 dias	443	9.216	6.238	3.317	2.420	1.709	631	1.633	1.494	27.101	48.626			
Subtotal	4.216.313	20.856.054	8.444.093	1.326.669	559.189	158.271	114.091	377.962	1.145.146	37.197.788	36.214.684			
Operações em Curso Anormal ⁽¹⁾														
Parcelas Vencidas	-	173.726	128.837	93.441	67.965	60.038	130.690	432.201	1.086.898	1.001.600				
01 a 30 dias	-	3.994	4.080	3.830	2.725	1.730	5.037	12.185	33.581	34.402				
31 a 60 dias	-	3.239	3.100	2.695	2.019	1.585	4.903	11.253	28.794	31.978				
61 a 90 dias	-	3.140	2.959	2.578	1.846	1.524	4.719	26.347	43.113	29.380				
91 a 180 dias	-	8.334	8.101	7.047	4.838	4.302	13.868	31.090	77.580	83.461				
181 a 360 dias	-	14.391	14.276	12.390	8.889	7.805	25.949	58.596	142.296	156.210				
Acima de 360 dias	-	140.628	96.321	64.901	47.648	43.092	76.214	292.730	761.534	666.169				
Parcelas Vencidas	-	13.061	22.487	25.142	28.167	25.977	71.596	230.676	417.106	389.520				
01 a 14 dias	-	569	384	299	360	301	970	2.507	5.390	5.685				
15 a 30 dias	-	11.108	6.245	4.902	3.069	2.072	7.661	13.276	48.333	50.011				
31 a 60 dias	-	1.384	14.692	5.916	5.196	3.550	14.738	37.847	83.323	46.296				
61 a 90 dias	-	-	625	13.212	4.906	5.988	6.928	18.634	50.293	41.812				
91 a 180 dias	-	-	541	813	14.168	12.808	38.276	67.682	134.288	145.887				
181 a 360 dias	-	-	-	-	468	1.258	3.023	76.941	81.690	87.230				
Acima de 360 dias	-	-	-	-	-	-	-	13.789	13.789	12.599				
Subtotal	-	186.787	151.324	118.583	96.132	86.015	202.286	662.877	1.504.004	1.391.120				
Total em 30/09/2021	4.216.313	20.856.054	8.630.880	1.477.993	677.772	254.403	200.106	580.248	1.808.023	38.701.792				
Total em 31/12/2020	5.141.278	18.948.465	7.903.932	1.795.573	870.913	334.987	237.528	480.090	1.893.038	37.605.804				

(1) A carteira em Curso Anormal é composta por operações de crédito que apresentam parcelas vencidas há mais de 14 dias, as demais operações são consideradas de Curso Normal.

Notas Explicativas

(c) Composição da Carteira por Setor de Atividade

	Banrisul e Banrisul Consolidado	
	30/09/2021	31/12/2020
Setor Público	102.241	103.555
Administração Pública - Direta e Indireta	102.241	103.555
Setor Privado	38.599.551	37.502.249
Pessoa Jurídica	9.243.129	8.952.228
Agropecuário	162.283	272.623
Alimentos, Bebidas e Fumo	1.387.894	1.146.432
Automotivo	379.181	383.325
Celulose, Madeira e Móveis	187.879	184.977
Comércio Atacadista Alimentos	739.420	535.013
Comércio Atacadista exceto Alimentos	626.628	559.942
Comércio Varejista - Outros	915.783	784.292
Construção e Imobiliário	736.053	837.525
Educação, Saúde e outros Serviços Sociais	989.587	1.233.619
Eletroeletrônico e Informática	321.085	313.780
Financeiro e Seguro	371.025	338.687
Máquinas e Equipamentos	269.563	239.159
Metalurgia	250.076	230.281
Obras de Infraestrutura	42.094	31.411
Petróleo e Gás Natural	348.508	355.341
Químico e Petroquímico	458.140	434.053
Serviços Privados	250.406	219.573
Textil, Confecções e Couro	231.179	234.007
Transportes	290.253	314.693
Outros	286.092	303.495
Pessoa Física	29.356.422	28.550.021
Total de Operações de Crédito	38.701.792	37.605.804

(d) Concentração das Operações de Crédito

	Banrisul e Banrisul Consolidado			
	30/09/2021		31/12/2020	
	Valor	% da Carteira	Valor	% da Carteira
Principal Devedor	149.528	0,39	163.451	0,43
10 Maiores Devedores Seguintes	922.179	2,38	995.815	2,65
20 Maiores Devedores Seguintes	1.279.119	3,31	1.185.353	3,15
50 Maiores Devedores Seguintes	1.594.173	4,12	1.472.171	3,91
100 Maiores Devedores Seguintes	1.267.354	3,27	1.304.015	3,47

(e) Movimentação da Provisão para Perdas Esperadas Associadas ao Risco de Crédito

A Provisão para Perdas Esperadas no montante de R\$2.741.889, no consolidado R\$2.747.212 está demonstrada a seguir:

i) Provisão para perdas em Operações de Crédito, Arrendamento Mercantil e Outros Créditos com Características de Concessão de Crédito:

	Banrisul e Banrisul Consolidado	
	01/07 a 30/09/2021	01/07 a 30/09/2020
Saldo Inicial	2.673.316	2.982.285
Constituição Líquida do Período	282.776	318.869
Baixas para Prejuízo	(262.816)	(487.856)
Saldo Final	2.693.276	2.813.298
Provisão sobre Operações de Crédito	2.544.148	2.605.365
Provisão sobre Operações de Arrendamento Mercantil	5.238	7.223
Provisão sobre Outros Créditos com Característica de Crédito ⁽¹⁾	143.890	200.710

(1) Refere-se a constituição de provisão sobre as operações de Créditos por Avais e Fianças Honrados, Cartões de Débito e Crédito, Carteira de Câmbio e Créditos Vinculados a Operações Adquiridas em Cessão.

Notas Explicativas

ii) Provisão para perdas em Outros Créditos sem Características de Concessão de Crédito:

	Banrisul		Banrisul Consolidado	
	01/07 a 30/09/2021	01/07 a 30/09/2020	01/07 a 30/09/2021	01/07 a 30/09/2020
Saldo Inicial	48.604	47.630	52.178	51.135
Constituição/(Reversão) Líquida do Período	9	(16)	1.758	538
Baixas para Prejuízo	-	-	-	(2.479)
Saldo Final	48.613	47.614	53.936	49.194

(f) Composição da Provisão para Operações de Crédito, Arrendamento Mercantil e Outros Créditos com Característica de Concessão de Crédito por Níveis de Risco

Níveis de Risco	Carteira de Crédito	Banrisul e Banrisul Consolidado	
		Provisionamento Mínimo Requerido pela Resolução CMN nº 2.682/99	Provisão Existente
AA	4.216.313	0,00%	-
A	20.856.054	0,50%	104.279
B	8.630.880	1,00%	86.309
C	1.477.993	3,00%	44.340
D	677.772	10,00%	67.777
E	254.403	30,00%	76.321
F	200.106	50,00%	100.053
G	580.248	70,00%	406.174
H	1.808.023	100,00%	1.808.023
Total em 30/09/2021	38.701.792		2.693.276
Total em 31/12/2020	37.605.804		2.763.101

(g) Programa Emergencial de Suporte a Empregos (PESE)

As operações relacionadas ao Programa Emergencial de Suporte a Empregos (PESE), classificadas por nível de risco e acompanhada do montante da provisão constituída para cada nível de risco está demonstrada a seguir, conforme determina a Resolução nº 4.846/20 do CMN.

Rating	Banrisul e Banrisul Consolidado			
	Ativo	Provisão	Ativo	Provisão
		30/09/2021		31/12/2020
AA	482	-	59	-
A	42.429	32	61.544	46
B	609	1	52	-
C	645	3	6	-
D	167	2	-	-
E	303	14	-	-
F	799	60	43	3
G	83	9	-	-
H	941	141	-	-
Total Geral	46.458	262	61.704	49

Para os ratings B e C, a provisão para 31/12/2020 foi de R\$77,80 e R\$26,40 reais respectivamente.

(h) Recuperação e Renegociação de Créditos

As recuperações de Operações de Crédito anteriormente baixadas como prejuízo foram reconhecidas como Receitas de Operações de Crédito e atingiram no terceiro trimestre o montante de R\$136.754 (3º trim/2020 - R\$69.022), líquidas das perdas geradas nessas recuperações.

Os valores de operações de crédito renegociadas no terceiro trimestre totalizam R\$249.171 (3º trim/2020 - R\$155.153). Conforme Resolução nº 2.682/99 do CMN, essas operações permanecem classificadas no *rating* que se encontravam antes da renegociação e as renegociações de operações de crédito que foram anteriormente baixadas contra a provisão, que estavam em contas de compensação, são classificadas como nível H.

Notas Explicativas

NOTA 10 - OUTROS ATIVOS FINANCEIROS

	Banrisul					
	Até 12 Meses	Acima de 12 Meses	Total em 30/09/2021	Até 12 Meses	Acima de 12 Meses	Total em 31/12/2020
Relações Interfinanceiras	169.367	1.180.506	1.349.873	10.881	1.134.635	1.145.516
Créditos Vinculados ao SFH ⁽¹⁾	-	1.180.506	1.180.506	-	1.134.635	1.134.635
Pagamentos e Recebimentos a Liquidar	161.583	-	161.583	2.594	-	2.594
Outros	7.784	-	7.784	8.287	-	8.287
Relações Interdependências	11.712	-	11.712	73.101	-	73.101
Carteira de Câmbio	717.564	823	718.387	551.923	20.680	572.603
Rendas a Receber	77.773	-	77.773	99.839	-	99.839
Depósito em Garantia	-	669.624	669.624	-	629.179	629.179
Pagamentos a Ressarcir	76.074	-	76.074	61.667	-	61.667
Títulos e Créditos a Receber ⁽²⁾	2.073.004	241.936	2.314.940	2.117.962	235.155	2.353.117
Créditos Vinculados a Operações Adquiridas						
em Cessão (Nota 09 (a))	46.081	14.572	60.653	85.424	52.642	138.066
Outros	17.903	-	17.903	24.630	-	24.630
Total	3.189.478	2.107.461	5.296.939	3.025.427	2.072.291	5.097.718

	Banrisul Consolidado					
	Até 12 Meses	Acima de 12 Meses	Total em 30/09/2021	Até 12 Meses	Acima de 12 Meses	Total em 31/12/2020
Relações Interfinanceiras	2.045.721	1.180.506	3.226.227	1.672.441	1.134.635	2.807.076
Créditos Vinculados ao SFH ⁽¹⁾	-	1.180.506	1.180.506	-	1.134.635	1.134.635
Pagamentos e Recebimentos a Liquidar	2.037.937	-	2.037.937	1.664.154	-	1.664.154
Outros	7.784	-	7.784	8.287	-	8.287
Relações Interdependências	11.712	-	11.712	73.101	-	73.101
Carteira de Câmbio	717.564	823	718.387	551.923	20.680	572.603
Rendas a Receber	108.665	-	108.665	108.086	-	108.086
Negociação e Intermediação de Valores	2.231	-	2.231	3.693	-	3.693
Depósito em Garantia	-	676.817	676.817	-	639.497	639.497
Pagamentos a Ressarcir	76.441	-	76.441	62.542	-	62.542
Títulos e Créditos a Receber ⁽²⁾	2.118.557	241.936	2.360.493	2.182.660	236.081	2.418.741
Créditos Vinculados a Operações Adquiridas						
em Cessão (Nota 09 (a))	46.082	14.571	60.653	85.424	52.642	138.066
Outros	18.790	-	18.790	25.499	-	25.499
Total	5.145.763	2.114.653	7.260.416	4.765.369	2.083.535	6.848.904

(1) Os Créditos Vinculados ao SFH estão compostos por:

(a) R\$149.726 (31/12/2020 - R\$166.982) refere-se aos fluxos futuros atualizados pela taxa de desconto pré-fixada de 14,07% a.a. utilizada quando da aquisição de crédito junto ao FCVS do Governo do Estado do Rio Grande do Sul;

(b) R\$1.027.940 (31/12/2020 - R\$964.884) refere-se às parcelas de principal e juros dos créditos adquiridos em que o Banrisul terá o direito a receber no momento da novação e que são atualizados de acordo com a remuneração dos recursos originários sendo TR + 6,17% a.a. para créditos oriundos de recursos próprios e TR + 3,12% a.a. para créditos oriundos de recursos do FGTS; e

(c) R\$2.840 (31/12/2020 - R\$2.769) refere-se ao saldo dos contratos da carteira própria com cobertura de FCVS, recursos oriundos do FGTS, homologados e prontos para novação, atualizados por TR + 3,12% a.a.

Créditos Vinculados ao SFH - Carteira Adquirida - De outubro de 2002 a março de 2005, o Banrisul adquiriu do Governo do Estado do Rio Grande do Sul, com cláusula de garantia de realização financeira para eventuais contratos não performados, quando da conversão em CVS, créditos do Fundo de Compensação de Variações Salariais (FCVS). Em 30 de setembro de 2021, os créditos estão avaliados pelo preço de aquisição atualizado pela taxa de aquisição *pro rata temporis*, no valor de R\$1.177.666 (31/12/2020 - R\$1.131.866). O seu valor de face é de R\$1.208.505 (31/12/2020 - R\$1.170.841). Esses créditos serão convertidos em títulos CVS conforme processos de homologação e novação, sendo os montantes que o Banrisul terá direito a receber no momento da novação apresentados separadamente e atualizados por variação de TR mais juros. Apesar de não existir definição de prazo, os valores de mercado, no momento da emissão dos títulos, poderão ser significativamente diferentes dos valores contábeis.

Créditos Vinculados ao SFH - Carteira Própria - referem-se a créditos com o FCVS originários de créditos imobiliários, com recursos da carteira própria, já homologados pelo órgão gestor do FCVS.

(2) Títulos e Créditos a Receber estão compostos principalmente por:

(a) Créditos de precatórios junto ao Tesouro Nacional. No primeiro trimestre de 2005, mantendo a política de recuperação de créditos, o Banrisul recebeu como dação em pagamento, para quitação de empréstimos em atraso de empresas que pertenciam a um mesmo Grupo Econômico. O efetivo recebimento destes títulos depende do desfecho de ação judicial rescisória. A Administração entende que não há necessidade de constituição de provisão para perda. Esses depósitos judiciais, referentes aos precatórios cedidos ao Banrisul, cuja liberação depende da decisão final da ação judicial rescisória, em 30 de setembro de 2021, totalizavam R\$ 187.634 (31/12/2020 - R\$179.456) e são remunerados pela Taxa Referencial (TR) e juros;

(b) Outros Créditos sem Característica de Crédito, com o Setor Público Municipal, no valor de R\$56.672 (31/12/2020 - R\$58.140) relativos a direitos recebíveis adquiridos do Governo do Estado do Rio Grande do Sul ou de entidades por ele controladas, com remuneração de 0,50% a 9,37% a.a. e indexados à TR e ao IGP-M com vencimento até 2029. Para estes créditos, existe provisão constituída no valor de R\$46.134;

(c) Cartões de Débito e Crédito - referem-se a direitos a receber dos usuários do Banricompras e cartões das bandeiras Visa e Mastercard emitidos pelo Banrisul. Em 30 de setembro de 2021 totalizava R\$2.017.075 (31/12/2020 - R\$2.065.609) no Banrisul e no Consolidado; e

(d) Valores a receber relativo aos convênios dos cartões de benefícios e empresariais Banricard e da rede de aquisição Vero no valor de R\$42.175 no Consolidado (31/12/2020 - R\$39.223).

Notas Explicativas

NOTA 11 - IMPOSTOS E CONTRIBUIÇÕES DIFERIDAS

O Banrisul possui créditos tributários e obrigações fiscais diferidas de imposto de renda e contribuições sociais diferidos sobre diferenças temporárias, no período demonstrado a seguir:

(a) Créditos Tributários - os saldos de créditos tributários, segregados em função das origens e desembolsos efetuados, estão representados por:

				Banrisul
	Saldo em 30/06/2021	Constituição	Realização	Saldo em 30/09/2021
Provisão para Créditos de Liquidação Duvidosa	1.511.778	153.184	(147.544)	1.517.418
Provisão para Riscos Trabalhistas	517.987	64.447	(21.105)	561.329
Provisão para Riscos Fiscais	191.568	2.079	(8)	193.639
Provisão para Riscos Cíveis	119.132	7.677	(4.213)	122.596
Ajuste Marcação a Mercado - MTM	103.455	(1)	(58.142)	45.312
Outras Provisões Temporárias	765.243	-	(28.076)	737.167
Total dos Créditos Tributários sobre Diferenças Temporárias	3.209.163	227.386	(259.088)	3.177.461
Créditos não Registrados	(26)	-	-	(26)
Total de Créditos Tributários Registrados	3.209.137	227.386	(259.088)	3.177.435
Obrigações Fiscais Diferidas	(439.247)	(30.141)	54.089	(415.299)
Crédito Tributário Líquido das Obrigações Diferidas	2.769.890	197.245	(204.999)	2.762.136

				Banrisul Consolidado
	Saldo em 30/06/2021	Constituição	Realização	Saldo em 30/09/2021
Provisão para Créditos de Liquidação Duvidosa	1.513.249	153.927	(147.543)	1.519.633
Provisão para Riscos Trabalhistas	519.068	64.630	(21.345)	562.353
Provisão para Riscos Fiscais	191.622	2.081	(9)	193.694
Provisão para Riscos Cíveis	120.055	7.632	(4.141)	123.546
Ajuste Marcação a Mercado - MTM	103.455	(1)	(58.142)	45.312
Outras Provisões Temporárias	766.965	-	(28.218)	738.747
Total dos Créditos Tributários sobre Diferenças Temporárias	3.214.414	228.269	(259.398)	3.183.285
Créditos não Registrados	(26)	-	-	(26)
Total de Créditos Tributários Registrados	3.214.388	228.269	(259.398)	3.183.259
Obrigações Fiscais Diferidas	(440.132)	(30.324)	54.067	(416.389)
Crédito Tributário Líquido das Obrigações Diferidas	2.774.256	197.945	(205.331)	2.766.870

A expectativa de realização desses créditos é a seguinte:

Ano	Diferenças Temporárias			Total	Banrisul	Banrisul Consolidado
	Imposto de Renda	Contribuição Social	Total		Totais Registrados	Totais Registrados
2021	65.971	65.970	131.941	131.941	131.941	132.073
2022	259.131	207.304	466.435	466.435	466.435	467.268
2023	278.395	222.716	501.111	501.111	501.111	501.639
2024	312.254	249.803	562.057	562.057	562.057	562.585
2025	277.175	221.740	498.915	498.915	498.915	499.685
2026 a 2028	458.152	366.522	824.674	824.674	824.674	826.256
2029 a 2031	106.834	85.468	192.302	192.302	192.302	193.753
A partir de 2031	14	12	26	-	-	-
Total em 30/09/2021	1.757.926	1.419.535	3.177.461	3.177.435	3.177.435	3.183.259
Total em 31/12/2020	1.703.307	1.362.647	3.065.954	3.065.928	3.065.928	3.070.571

O valor presente total dos créditos tributários é de R\$2.372.863 e no Consolidado R\$2.376.850, calculados de acordo com a expectativa de realização das diferenças temporárias pela taxa média de captação, projetada para os períodos correspondentes.

(b) Obrigações Fiscais Diferidas - os saldos da provisão para imposto de renda e contribuições sociais diferidos estão representados por:

	Banrisul		Banrisul Consolidado	
	30/09/2021	31/12/2020	30/09/2021	31/12/2020
Superveniência de Depreciação	7.923	8.661	7.923	8.661
Títulos Próprio Disponível para Venda	4	-	4	-
Ajuste MTM Dívida Subordinada - <i>Hedge Accounting</i>	38.794	75.283	39.702	75.869
Operações Renegociadas Lei nº 12.715/12	263.196	217.334	263.196	217.334
Superávit Atuarial	105.382	105.384	105.564	105.566
Total	415.299	406.662	416.389	407.430

Notas Explicativas

NOTA 12 - OUTROS ATIVOS

	Banrisul		Banrisul Consolidado	
	Total em 30/09/2021	Total em 31/12/2020	Total em 30/09/2021	Total em 31/12/2020
Adiantamentos a Empregados	39.490	10.823	39.831	11.146
Ativos Atuariais - Benefícios Pós-Emprego (Nota 27)	228.387	228.387	228.917	228.917
Devedores Diversos - País	134.498	166.848	132.150	166.473
Bens destinados para Venda	154.197	228.712	154.304	230.131
Despesas Antecipadas	216.006	178.983	217.362	179.897
Outros	13.174	74.392	6.075	1.430
Total	785.752	888.145	778.639	817.994

NOTA 13 - INVESTIMENTOS EM COLIGADAS E CONTROLADAS E ÁGIO

	Banrisul		Banrisul Consolidado	
	30/09/2021	31/12/2020	30/09/2021	31/12/2020
Participações em Controladas e Coligadas no País	2.226.965	1.907.935	155.461	166.240
Participações em Controladas	2.071.504	1.744.734	-	-
Participações em Coligadas	155.461	163.201	155.461	166.240
Ágio na Aquisição de Investimentos ⁽¹⁾	1.560	4.367	1.560	4.367
Total	2.228.525	1.912.302	157.021	170.607

(1) O ágio representa o benefício econômico futuro decorrente da aquisição da Bem Promotora de Vendas e Serviços S.A., cujo valor está sendo amortizado no prazo de 10 anos.

	Patrimônio Líquido		Participação do Capital Social (%) 30/09/2021	Valor do Investimento 30/09/2021	Banrisul	
	30/09/2021	30/09/2021			Resultado Líquido 3º trim/2021	Resultado de Equivalência 3º trim/2021
Empresas Controladas	2.077.050			2.071.504	126.570	126.345
Banrisul Armazéns Gerais S.A.	64.036	99,50		63.714	1.092	1.087
Banrisul S.A. Corretora de Valores Mobiliários e Câmbio	94.272	98,98		93.314	2.365	2.340
Banrisul S.A. Administradora de Consórcios	333.848	99,68		332.790	13.161	13.119
Banrisul Cartões S.A.	1.489.330	99,78		1.486.122	71.260	71.107
Banrisul Seguridade Participações S.A.	95.564	100,00		95.564	38.692	38.692
Empresas Coligadas	311.073			155.461	28.950	14.467
Bem Promotora de Vendas e Serviços S.A.	49.210	49,90		24.556	5.916	2.952
Banrisul Icatu Participações S.A.	261.863	49,99		130.905	23.034	11.515

	Patrimônio Líquido		Participação do Capital Social (%) 30/09/2021	Valor do Investimento 30/09/2021	Banrisul Consolidado	
	30/09/2021	30/09/2021			Resultado Líquido 3º trim/2021	Resultado de Equivalência 3º trim/2021
Empresas Coligadas	311.073			155.461	28.950	14.467
Bem Promotora de Vendas e Serviços S.A.	49.210	49,90		24.556	5.916	2.952
Banrisul Icatu Participações S.A.	261.863	49,99		130.905	23.034	11.515

	Patrimônio Líquido		Participação do Capital Social (%) 31/12/2020	Valor do Investimento 31/12/2020	Banrisul	
	31/12/2020	31/12/2020			Resultado Líquido 3º trim/2020	Resultado de Equivalência 3º trim/2020
Empresas Controladas	1.749.677			1.744.734	74.525	74.347
Banrisul Armazéns Gerais S.A.	58.626	99,50		58.332	1.900	1.891
Banrisul S.A. Corretora de Valores Mobiliários e Câmbio	88.850	98,98		87.948	162	161
Banrisul S.A. Administradora de Consórcios	301.708	99,68		300.751	11.435	11.398
Banrisul Cartões S.A.	1.295.493	99,78		1.292.703	61.028	60.897
Banrisul Seguridade Participações S.A.	5.000	100,00		5.000	-	-
Empresas Coligadas	332.829			163.201	25.654	13.549
Bem Promotora de Vendas e Serviços S.A.	54.526	49,90		27.209	7.685	3.835
Banrisul Icatu Participações S.A.	271.211	49,99		135.578	19.635	9.815
VG8JV Tecnologia S.A. ⁽¹⁾	7.092	5,84		414	(1.666)	(101)

(1) A empresa encerrou sua atividade em 22 de abril de 2021.

Notas Explicativas

	Banrisul Consolidado				
	Patrimônio Líquido 31/12/2020	Participação do Capital Social (%) 31/12/2020	Valor do Investimento 31/12/2020	Resultado Líquido 3º trim/2020	Resultado de Equivalência 3º trim/2020
Empresas Coligadas	332.829		166.240	25.654	12.811
Bem Promotora de Vendas e Serviços S.A.	54.526	49,90	27.209	7.685	3.835
Banrisul Icatu Participações S.A.	271.211	49,99	135.578	19.635	9.815
VG8JV Tecnologia S.A. ⁽¹⁾	7.092	48,69	3.453	(1.666)	(839)

(1) A empresa encerrou sua atividade em 22 de abril de 2021.

NOTA 14 - IMOBILIZADO DE USO

	Banrisul						
	Imóveis de Uso	Equipamentos em Estoque	Instalações	Equipamentos em Uso	Sistemas de Processamento de Dados	Outros	Total
Em 30 de Junho de 2021							
Custo	178.656	2.052	242.563	147.887	361.771	23.549	956.478
Depreciação Acumulada	(95.788)	-	(136.348)	(86.098)	(264.285)	(18.572)	(601.091)
Valor Contábil Líquido em 30 de Junho de 2021	82.868	2.052	106.215	61.789	97.486	4.977	355.387
Aquisições	995	1.491	856	1.022	12.845	16	17.225
Alienações - Baixas Custo	(53)	-	(424)	(1.661)	-	(1)	(2.139)
Alienações - Baixas da Depreciação	50	-	307	1.566	(1)	2	1.924
Depreciação	(316)	-	(1.362)	(1.379)	(4.162)	(210)	(7.429)
Transferências Líquido Custo	-	(225)	-	991	(494)	5	277
Transferências Líquido Depreciação	-	-	-	(774)	714	1	(59)
Movimentação Líquida	676	1.266	(623)	(235)	8.902	(187)	9.799
Em 30 de Setembro de 2021							
Custo	179.598	3.318	242.995	148.239	374.122	23.569	971.841
Depreciação Acumulada	(96.054)	-	(137.403)	(86.685)	(267.734)	(18.779)	(606.655)
Valor Contábil Líquido em 30 de Setembro de 2021	83.544	3.318	105.592	61.554	106.388	4.790	365.186
Valor Contábil Líquido em 31 de Dezembro de 2020	78.428	1.307	105.660	57.697	84.659	5.264	333.015

	Banrisul Consolidado						
	Imóveis de Uso	Equipamentos em Estoque	Instalações	Equipamentos em Uso	Sistemas de Processamento de Dados	Outros	Total
Em 30 de Junho de 2021							
Custo	195.498	37.588	251.360	154.585	445.295	26.097	1.110.423
Depreciação Acumulada	(100.562)	-	(141.193)	(91.421)	(291.682)	(20.700)	(645.558)
Valor Contábil Líquido em 30 de Junho de 2021	94.936	37.588	110.167	63.164	153.613	5.397	464.865
Aquisições	994	3.051	855	1.036	12.845	19	18.800
Alienações - Baixas Custo	(53)	-	(424)	(1.661)	(26)	(1)	(2.165)
Alienações - Baixas da Depreciação	50	-	307	1.566	4	2	1.929
Depreciação	(363)	-	(1.496)	(1.454)	(8.241)	(254)	(11.808)
Transferências Líquido Custo	-	(5.725)	-	991	5.005	5	276
Transferências Líquido Depreciação	-	-	-	(779)	715	6	(58)
Movimentação Líquida	628	(2.674)	(758)	(301)	10.302	(223)	6.974
Em 30 de Setembro de 2021							
Custo	196.439	34.914	251.791	154.951	463.119	26.120	1.127.334
Depreciação Acumulada	(100.875)	-	(142.382)	(92.088)	(299.204)	(20.946)	(655.495)
Valor Contábil Líquido em 30 de Setembro de 2021	95.564	34.914	109.409	62.863	163.915	5.174	471.839
Valor Contábil Líquido em 31 de Dezembro de 2020	90.080	38.746	109.709	59.645	135.755	5.758	439.693

Notas Explicativas

NOTA 15 - INTANGÍVEL

				Banrisul
	Direitos de Uso de Softwares	Direitos por Aquisição de Folhas de Pagamento ⁽¹⁾	Outros	Total
Em 30 de Junho de 2021				
Custo	197.548	1.485.626	1.718	1.684.892
Amortização Acumulada	(109.511)	(818.683)	(668)	(928.862)
Valor Contábil Líquido em 30 de Junho de 2021	88.037	666.943	1.050	756.030
Aquisições	6.264	55.926	-	62.190
Amortização do Período	(5.270)	(46.386)	-	(51.656)
Transferências Líquido Custo	(276)	-	-	(276)
Transferências Líquido Amortização	58	-	-	58
Movimentação Líquida	776	9.540	-	10.316
Em 30 de Setembro de 2021				
Custo	203.536	1.541.552	1.718	1.746.806
Amortização Acumulada	(114.723)	(865.069)	(668)	(980.460)
Valor Contábil Líquido em 30 de Setembro de 2021	88.813	676.483	1.050	766.346
Valor Contábil Líquido em 31 de Dezembro de 2020	59.419	745.137	1.050	805.606

				Banrisul Consolidado
	Direitos de Uso de Softwares	Direitos por Aquisição de Folhas de Pagamento ⁽¹⁾	Outros	Total
Em 30 de Junho de 2021				
Custo	199.750	1.485.626	1.954	1.687.330
Amortização Acumulada	(111.627)	(818.683)	(885)	(931.195)
Valor Contábil Líquido em 30 de Junho de 2021	88.123	666.943	1.069	756.135
Aquisições	6.264	55.926	-	62.190
Amortização do Período	(5.279)	(46.386)	-	(51.665)
Transferências Líquido Custo	(276)	-	-	(276)
Transferências Líquido Amortização	60	-	-	60
Movimentação Líquida	769	9.540	-	10.309
Em 30 de Setembro de 2021				
Custo	205.738	1.541.552	1.954	1.749.244
Amortização Acumulada	(116.848)	(865.069)	(885)	(982.802)
Valor Contábil Líquido em 30 de Setembro de 2021	88.890	676.483	1.069	766.442
Valor Contábil Líquido em 31 de Dezembro de 2020	59.523	745.137	1.069	805.729

(1) O saldo líquido de R\$676.483 (31/12/2020 - R\$745.137) está composto por:

- a) R\$629.160 (31/12/2020 - R\$677.429) refere-se ao contrato firmado relativo a cessão dos serviços relacionados à folha de pagamento por meio da outorga onerosa de direito de exclusividade com o Estado do Rio Grande do Sul, sua administração direta, autárquica e fundacional, pelo prazo de dez anos. No segundo semestre, conforme definido no contrato, houve ajuste de preço no valor de R\$48.781 o qual compõe o saldo total que será diferido pelo restante do prazo do contrato. Foram realizados estudos internos e de especialistas e não foi identificado indício de *impairment* relacionado a esse ativo;
- b) O contrato firmado com o Poder Judiciário do Estado do Rio Grande do Sul para prestação de serviços da folha de pagamento dos servidores do Tribunal de Justiça, pelo prazo de 5 anos encerrou-se no terceiro trimestre de 2021 (31/12/2020 - R\$9.600). Foram realizados estudos internos e de especialistas e não foi identificado indício de *impairment* relacionado a esse ativo;
- c) R\$33.683 (31/12/2020 - R\$52.547) referem-se à contratos firmados com as prefeituras e demais órgãos, para prestação de serviços da folha de pagamento dos servidores. Não foram identificadas perdas no valor recuperável destes ativos; e
- d) R\$13.640 (31/12/2020 - R\$5.561) referem-se aos contratos firmados com o setor privado, possuem vigência por cinco anos, sendo amortizados pelo prazo contratual decorrido. Não foram identificadas perdas no valor recuperável destes ativos.

Notas Explicativas

NOTA 16 - DEPÓSITOS, CAPTAÇÕES NO MERCADO ABERTO E RECURSOS DE ACEITES E EMISSÃO DE TÍTULOS

					Banrisul	
	Sem Vencimento	Até 3 meses	De 3 a 12 meses	Acima de 12 meses	30/09/2021	31/12/2020
Depósitos						
À Vista ⁽¹⁾	4.020.142	-	-	-	4.020.142	4.300.573
Poupança ⁽¹⁾	11.526.976	-	-	-	11.526.976	11.065.557
Interfinanceiros	-	389.430	968.124	-	1.357.554	1.478.828
A Prazo ⁽²⁾	-	4.177.193	6.663.453	36.407.710	47.248.356	45.957.109
Outros Depósitos	13.144	-	-	-	13.144	18.388
Total	15.560.262	4.566.623	7.631.577	36.407.710	64.166.172	62.820.455
Captação no Mercado Aberto						
Carteira Própria ⁽³⁾	-	9.041.102	-	-	9.041.102	4.573.384
Total	-	9.041.102	-	-	9.041.102	4.573.384
Recursos de Aceites e Emissão de Títulos						
Recursos de Letras Imobiliárias, Hipotecárias, de Crédito e Similares	-	200.709	686.920	1.013.152	1.900.781	2.727.755
Total	-	200.709	686.920	1.013.152	1.900.781	2.727.755

					Banrisul Consolidado	
	Sem Vencimento	Até 3 meses	De 3 a 12 meses	Acima de 12 meses	30/09/2021	31/12/2020
Depósitos						
À Vista ⁽¹⁾	4.014.014	-	-	-	4.014.014	4.289.107
Poupança ⁽¹⁾	11.526.976	-	-	-	11.526.976	11.065.557
Interfinanceiros	-	389.430	968.124	-	1.357.554	1.478.828
A Prazo ⁽²⁾	-	4.177.193	5.910.227	36.407.710	46.495.130	45.599.623
Outros Depósitos	15.328	-	-	-	15.328	13.388
Total	15.556.318	4.566.623	6.878.351	36.407.710	63.409.002	62.446.503
Captação no Mercado Aberto						
Carteira Própria ⁽³⁾	-	8.948.284	-	-	8.948.284	4.362.437
Total	-	8.948.284	-	-	8.948.284	4.362.437
Recursos de Aceites e Emissão de Títulos						
Recursos de Letras Imobiliárias, Hipotecárias, de Crédito e Similares	-	200.709	393.056	1.013.152	1.606.917	2.440.535
Total	-	200.709	393.056	1.013.152	1.606.917	2.440.535

(1) Classificados como sem vencimento, pois não existe data de vencimento contratual.

(2) Considera os prazos estabelecidos nas aplicações. As captações em depósitos a prazo são realizadas com pessoas físicas ou jurídicas, nas modalidades de encargos pós ou pré-fixados, os quais correspondem a 98,87% e 1,13% do total da carteira, respectivamente. A taxa média de captação para os depósitos pós-fixados corresponde a 81,58% (31/12/2020 - 80,29%) da variação do CDI, e para os pré-fixados 2,22% (31/12/2020 - 1,96%) ao ano. Do total de captações em depósito a prazo, 63,16% (31/12/2020 - 64,16%) possuem registro de possibilidade de resgate antecipado, cuja apropriação da despesa é efetuada pela taxa contratada para o vencimento, desconsiderando descontos ou reduções, aplicados quando o resgate for antecipado. As faixas de vencimento demonstradas não consideram a possibilidade do resgate antecipado.

(3) As captações por meio de operações compromissadas - carteira própria - no mercado aberto, realizadas com instituições financeiras, têm taxa média de captação de 100% da variação do CDI.

NOTA 17 - OBRIGAÇÕES POR EMPRÉSTIMOS E REPASSES

				Banrisul e Banrisul Consolidado	
	Até 3 meses	De 3 a 12 meses	De 1 a 5 anos	30/09/2021	31/12/2020
Obrigações por Empréstimos ⁽¹⁾					
Empréstimos no Exterior	82.407	726.800	1.550.709	2.359.916	425.868
Total	82.407	726.800	1.550.709	2.359.916	425.868
Obrigações por Repasses ⁽²⁾					
Repasses do País - Instituições Oficiais	525.939	191.587	647.819	1.365.345	1.473.113
Total	525.939	191.587	647.819	1.365.345	1.473.113

(1) São representadas por recursos captados de bancos no exterior para aplicação em operações comerciais de câmbio incorrendo à variação cambial das respectivas moedas, acrescida de juros as taxas entre 1,10% e 2,63% (31/12/2020 - 0,95% e 4,87%) ao ano. Do total de R\$2.359.916, R\$1.639.413 refere-se a emissão da dívida subordinada.

Emissão de Dívida Subordinada - Em 28 de janeiro de 2021, o Banrisul realizou uma nova emissão de dívida subordinada (Tier II) no montante de US\$300 milhões (trezentos milhões de dólares) com juros anuais de 5,375%, pelo prazo de 10 anos, com opção de recompra em 5 anos, conforme condições previamente acordadas pelo *Offering Memorandum* desta emissão. A Dívida subordinada foi autorizada para o Capital Nivel II pelo Banco Central em 25 de outubro de 2021.

(2) Os recursos internos para repasses representam, basicamente, captações de Instituições Oficiais (BNDES, FINAME, Caixa Econômica Federal e FINEP). Essas obrigações têm vencimentos mensais até maio de 2030, com incidência de encargos financeiros nas operações pós-fixadas de 0,90% a 8,00% (31/12/2020 - 0,90% a 8,00%) ao ano, além das variações dos indexadores (TJLP, URJT-01, Dólar, Cesta de Moedas, UPRD, TLP e SELIC), e nas obrigações pré-fixadas até 14,87% (31/12/2020 - 18,92%) ao ano. Os recursos são repassados aos clientes nos mesmos prazos e taxas de captação, acrescidas de comissão de intermediação. Como garantia desses recursos, foram repassadas as garantias recebidas nas operações de crédito correspondentes.

Notas Explicativas

NOTA 18 - OUTROS PASSIVOS FINANCEIROS

	Banrisul					
	Até 12 Meses	Acima de 12 Meses	Total em 30/09/2021	Até 12 Meses	Acima de 12 Meses	Total em 31/12/2020
Relações Interfinanceiras	347.469	-	347.469	63.073	-	63.073
Relações Interdependências	528.156	-	528.156	339.731	-	339.731
Carteira de Câmbio	80.706	-	80.706	50.786	-	50.786
Fundos Financeiros e de Desenvolvimento	2.388.891	-	2.388.891	1.174.014	-	1.174.014
Dívidas Subordinadas ⁽¹⁾	2.951.678	-	2.951.678	211.437	2.768.194	2.979.631
Credores por Recursos a Liberar	100.790	-	100.790	108.257	-	108.257
Transações com Cartões a Pagar	1.250.594	-	1.250.594	1.237.745	-	1.237.745
Obrigações a Pagar Adquirência	652.846	-	652.846	719.438	-	719.438
Provisão para Garantias Prestadas Avais e Fianças (Nota 26 (b))	18.662	-	18.662	19.832	-	19.832
Outros	35.314	7.254	42.568	33.694	9.269	42.963
Total	8.355.106	7.254	8.362.360	3.958.007	2.777.463	6.735.470

	Banrisul Consolidado					
	Até 12 Meses	Acima de 12 Meses	Total em 30/09/2021	Até 12 Meses	Acima de 12 Meses	Total em 31/12/2020
Relações Interfinanceiras	347.469	-	347.469	63.073	-	63.073
Relações Interdependências	527.876	-	527.876	338.919	-	338.919
Carteira de Câmbio	80.706	-	80.706	50.786	-	50.786
Negociação e Intermediação de Valores	2.482	-	2.482	7.246	-	7.246
Fundos Financeiros e de Desenvolvimento	2.388.891	-	2.388.891	1.174.014	-	1.174.014
Dívidas Subordinadas ⁽¹⁾	2.951.678	-	2.951.678	211.437	2.768.194	2.979.631
Credores por Recursos a Liberar	101.186	-	101.186	108.615	-	108.615
Transações com Cartões a Pagar	1.138.570	-	1.138.570	1.118.976	-	1.118.976
Obrigações a Pagar Adquirência	1.923.633	-	1.923.633	1.654.911	-	1.654.911
Provisão para Garantias Prestadas Avais e Fianças (Nota 26 (b))	18.662	-	18.662	19.832	-	19.832
Outros	57.054	7.254	64.308	56.647	9.269	65.916
Total	9.538.207	7.254	9.545.461	4.804.456	2.777.463	7.581.919

(1) O Banco emitiu em 2012 duas tranches de Dívidas Subordinadas no montante de US\$500 milhões (quinhentos milhões de dólares norte-americanos) e US\$275 milhões (duzentos e setenta e cinco milhões de dólares norte-americanos), pelo prazo de 10 anos, com vencimento em 02 de fevereiro de 2022. Em 2015 ocorreu a recompra parcial da Dívida Subordinada no valor de US\$251,81 milhões (251,81 milhões de dólares norte-americanos). Após a recompra remanesce o saldo da dívida denominada em US\$ com nominal de 523,185 milhões.

NOTA 19 - PROVISÕES, ATIVOS E PASSIVOS CONTINGENTES

(a) Ativos Contingentes

Não foram reconhecidos contabilmente ativos contingentes e não existem processos em curso com ganhos prováveis.

(b) Provisões e Passivos Contingentes

O Banrisul e suas controladas, na execução de suas atividades normais, são parte em processos judiciais e administrativos de natureza tributária, trabalhista e cível.

As provisões foram constituídas tendo como base a opinião de assessores legais, por meio da utilização de modelos e critérios que permitam a sua mensuração, apesar da incerteza inerente ao seu prazo e ao desfecho de causa. O Banrisul provisiona o valor das ações cuja avaliação é classificada como provável.

A Administração entende que as provisões constituídas são suficientes para atender eventuais perdas decorrentes de processos judiciais.

Notas Explicativas

As movimentações das provisões estão apresentadas a seguir:

	Banrisul				Total
	Fiscais	Trabalhistas	Cíveis	Outros	
Saldo Inicial em 30/06/2021	647.695	1.145.748	262.404	157.085	2.212.932
Constituição e Atualização Monetária	3.995	148.550	19.394	512	172.451
Baixas por Pagamento	(18)	(49.567)	(10.529)	-	(60.114)
Saldo Final em 30/09/2021	651.672	1.244.731	271.269	157.597	2.325.269
Depósitos em Garantia em 30/09/2021	88.961	516.289	64.374	-	669.624

	Banrisul				Total
	Fiscais	Trabalhistas	Cíveis	Outros	
Saldo Inicial em 30/06/2020	568.885	971.311	192.357	156.082	1.888.635
Constituição e Atualização Monetária	12.606	167.495	33.077	261	213.439
Reversão da Provisão	(6.878)	-	-	-	(6.878)
Baixas por Pagamento	(48)	(110.790)	(6.716)	-	(117.554)
Saldo Final em 30/09/2020	574.565	1.028.016	218.718	156.343	1.977.642
Depósitos em Garantia em 30/09/2020	66.266	412.788	113.443	-	592.497

	Banrisul Consolidado				Total
	Fiscais	Trabalhistas	Cíveis	Outros	
Saldo Inicial em 30/06/2021	647.852	1.148.930	265.121	157.085	2.218.988
Constituição e Atualização Monetária	4.000	149.087	19.547	512	173.146
Reversão da Provisão	-	(39)	(57)	-	(96)
Baixas por Pagamento	(17)	(50.236)	(10.548)	-	(60.801)
Saldo Final em 30/09/2021	651.835	1.247.742	274.063	157.597	2.331.237
Depósitos em Garantia em 30/09/2021	89.100	522.133	65.584	-	676.817

	Banrisul Consolidado				Total
	Fiscais	Trabalhistas	Cíveis	Outros	
Saldo Inicial em 30/06/2020	568.989	975.953	194.499	156.082	1.895.523
Constituição e Atualização Monetária	12.619	167.541	33.202	261	213.623
Reversão da Provisão	(6.878)	(1.139)	(52)	-	(8.069)
Baixas por Pagamento	(47)	(110.824)	(6.766)	-	(117.637)
Saldo Final em 30/09/2020	574.683	1.031.531	220.883	156.343	1.983.440
Depósitos em Garantia em 30/09/2020	68.591	419.341	114.698	-	602.630

Ações Fiscais

Provisões de contingências fiscais referem-se basicamente a exigíveis relativos a tributos cuja legalidade ou constitucionalidade é objeto de contestação administrativa ou judicial e a probabilidade de perda é considerada provável, e são constituídas pelo valor integral em discussão. Para causas que dispõem dos respectivos depósitos em garantia, os valores envolvidos não se encontram atualizados. No momento da expedição do alvará de levantamento, em razão da ação julgada favorável, os valores são atualizados e resgatados.

As principais causas de natureza fiscal referem-se: **(i)** imposto de renda e contribuição social sobre a dedução da despesa oriunda da quitação do déficit atuarial na Fundação Banrisul de Seguridade Social, questionada pela Secretaria da Receita Federal para o período de 1998 a 2005, no montante de R\$635.919 (31/12/2020 - R\$553.979), no qual o Banrisul, por meio de seus assessores jurídicos, vem discutindo judicialmente o assunto, e registrou provisão para contingências no valor estimado da perda e respectiva sucumbência registrada nesse período no montante de R\$77.906; e **(ii)** outras contingências relativas a impostos municipais e federais classificados pelos nossos assessores como perda provável de R\$6.527 (31/12/2020 - R\$12.114).

Existem ainda contingências fiscais que, de acordo com a sua natureza, são consideradas como de perda possível, no montante de R\$44.198 (31/12/2020 - R\$41.051) e no Consolidado R\$45.344 (31/12/2020 - R\$53.325). Essas contingências decorrem, principalmente, de impostos municipais e federais e que de acordo com as práticas contábeis não foi registrada provisão para contingências. Além dessas, existe auto de infração no âmbito da Receita Federal sobre contribuição previdenciária do empregador e contribuição para outras entidades e fundos, exigindo a contribuição, principalmente sobre os benefícios do Programa de Alimentação do Trabalhador - PAT e Participação nos Lucros ou Resultados - PLR no montante de R\$205.307 (31/12/2020 - R\$203.230), classificada pelos nossos assessores, como de perda possível no montante de R\$196.081 (31/12/2020 - R\$194.097) e como perda provável o montante de R\$9.226 (31/12/2020 - R\$9.133), que está devidamente provisionado.

Notas Explicativas

Ações Trabalhistas

Decorrem de processos, na área trabalhista, geralmente ajuizados por empregados, ex-empregados, empregados de empresas terceirizadas, Associações, Sindicatos e Ministério Público tendo como objeto a suposta violação de direitos trabalhistas.

No período de janeiro a setembro de 2021 foi efetuada a provisão de R\$191.087 para ações coletivas, abrangendo ações em fase de liquidação e ações em curso perante o TST, cuja classificação de risco tenha sido alterada em razão de mudanças no cenário jurisprudencial. A Administração considera suficiente a provisão constituída e continua monitorando a evolução das decisões judiciais em ações dessa natureza, avaliando a classificação e a quantificação sempre que necessário.

Além das ações acima consideradas, registra-se provisão constituída para as ações trabalhistas ajuizadas contra o Banrisul em conformidade a nova modelagem para a classificação e provisionamento das ações trabalhistas individuais implementada no segundo semestre de 2020, através de revisão dos processos, sendo a provisão para as ações com pedidos classificados como de perda provável. Da provisão mencionada, está depositado judicialmente o montante de R\$417.062 (31/12/2020 - R\$365.978) e no Consolidado R\$420.716 (31/12/2020 - R\$372.537). Adicionalmente, o valor de R\$99.227 (31/12/2020 - R\$91.664) e no Consolidado R\$101.417 (31/12/2020 - R\$91.808) foi exigido para os recursos processuais.

Existem ainda contingências trabalhistas que são consideradas como de perda possível, no montante de R\$999.604 (31/12/2020 - R\$1.148.575) e no Consolidado R\$1.002.081 (31/12/2020 - R\$1.159.172), que de acordo com a natureza destes processos refere-se principalmente a pedidos de horas extras, reintegração e equiparação salarial. De acordo com as práticas contábeis não foi registrada provisão para contingências.

Ações Cíveis

Ações de caráter indenizatório referem-se à indenização por dano material e/ou moral, referentes à relação de consumo, versando, principalmente, sobre questões atinentes a cartões de crédito, crédito direto ao consumidor, contas correntes, contas poupança, cobrança e empréstimos.

Para as ações cíveis, adota-se modelagem para provisão das ações classificadas como de perda provável, onde as provisões totais para essas ações é definida pelo custo médio da condenação e da respectiva sucumbência. A administração monitora as decisões judiciais ao longo do tempo.

Da provisão mencionada, está depositado judicialmente o montante de R\$64.374 (31/12/2020 - R\$113.967) e no Consolidado R\$65.584 (31/12/2020 - R\$115.256).

Existem ainda R\$1.111.504 (31/12/2020 - R\$920.594) e no Consolidado R\$1.113.154 (31/12/2020 - R\$923.437) relativos a processos movidos por terceiros contra a Instituição, cuja natureza destes processos refere-se principalmente a ações que discutem seguros, crédito imobiliário e conta corrente, que a assessoria jurídica classifica como de perdas possíveis e, portanto, não foram provisionados.

Outras Ações

Em 29 de setembro de 2000, o Banrisul recebeu autuação imposta pelo Banco Central do Brasil em conexão com processos administrativos abertos por aquela Autoridade Monetária, relativamente a supostas irregularidades cometidas em operações de câmbio entre 1987 e 1989. Em deliberação administrativa de segunda instância, foi determinado ao Banrisul o pagamento de multa equivalente a 100% do valor das operações supostamente irregulares, decisão essa que está sendo contestada judicialmente por sua Administração, que de forma preventiva e atendendo aos requisitos do Bacen, decidiu pela constituição de provisão para perdas no montante de R\$157.597 (31/12/2020 - R\$156.562).

Notas Explicativas

NOTA 20 - OUTROS PASSIVOS

	Banrisul		Banrisul Consolidado	
	30/09/2021	31/12/2020	30/09/2021	31/12/2020
Cobrança e Arrecadação de Tributos e Assemelhados	200.485	20.775	200.485	20.775
Sociais e Estatutárias	26.658	112.607	26.845	112.791
Provisão de Pessoal	276.237	179.799	258.241	167.136
Obrigações por Convênios Oficiais e Serviços de Pagamento	147.383	121.326	147.556	121.672
Credores Diversos no País	124.337	103.930	191.411	181.779
Passivos Atuariais - Benefícios Pós-Emprego ⁽¹⁾	1.144.946	1.134.026	1.150.363	1.139.443
Provisões para Pagamentos a Efetuar	244.342	232.101	270.866	258.986
Rendas Antecipadas	155.673	165.056	155.673	165.056
Outros	3.942	3.415	4.709	4.154
Total	2.324.003	2.073.035	2.406.149	2.171.792

(1) Refere-se principalmente às obrigações do patrocinador sobre os déficits apurados em planos de benefício definido oferecidos à empregados e ex-empregados do Banrisul e das empresas do grupo (Nota 27).

NOTA 21 - PATRIMÔNIO LÍQUIDO

(a) Capital Social

O Capital Social do Banrisul em 30 de setembro de 2021 é de R\$5.200.000, subscrito e integralizado, representado por 408.974 mil ações, sem valor nominal, conforme tabela a seguir:

	ON		PNA		PNB		Total	
	Quantidade	%	Quantidade	%	Quantidade	%	Quantidade	%
Estado do Rio Grande do Sul								
Quantidade de ações em circulação em 31/12/2020	201.225.359	98,13	751.479	54,73	-	-	201.976.838	49,39
Conversões/Transferências	-	-	-	-	-	-	-	-
Quantidade de ações em circulação em 30/09/2021	201.225.359	98,13	751.479	54,73	-	-	201.976.838	49,39
Administradores, Conselheiros e Membros de Comitê								
Quantidade de ações em circulação em 31/12/2020	56	-	26	-	5.705	-	5.787	-
Conversões/Transferências	-	-	-	-	(5.000)	-	(5.000)	-
Quantidade de ações em circulação em 30/09/2021	56	-	26	-	705	-	787	-
Outros								
Quantidade de ações em circulação em 31/12/2020	3.839.426	1,87	621.586	45,27	202.530.840	100,00	206.991.852	50,61
Conversões/Transferências	-	-	-	-	5.000	-	5.000	-
Quantidade de ações em circulação em 30/09/2021	3.839.426	1,87	621.586	45,27	202.535.840	100,00	206.996.852	50,61
Total em 31/12/2020	205.064.841	100,00	1.373.091	100,00	202.536.545	100,00	408.974.477	100,00
Conversões/Transferências	-	-	-	-	-	-	-	-
Total em 30/09/2021	205.064.841	100,00	1.373.091	100,00	202.536.545	100,00	408.974.477	100,00

As ações preferenciais não têm direito a voto e têm a seguinte remuneração:

Ações Preferenciais Classe A:

(i) Prioridade no recebimento de um dividendo fixo preferencial, não cumulativo, de 6% (seis por cento) ao ano, calculado sobre o quociente resultante da divisão do valor do capital social pelo número de ações que o compõem;

(ii) Direito de participar, depois de pagar às ações Ordinárias e Preferenciais Classe B um dividendo igual ao pago a tais ações, na distribuição de quaisquer outros dividendos ou bonificações em dinheiro distribuídos pela sociedade, em igualdade de condições com as ações Ordinárias e Preferenciais Classe B, com o acréscimo de 10% (dez por cento) sobre o valor pago a tais ações;

(iii) Participação nos aumentos de capital decorrentes da capitalização de reservas, em igualdade de condições com as ações Ordinárias e Preferenciais Classe B; e

(iv) Prioridade no reembolso de capital, sem prêmio.

Notas Explicativas

Ações Preferenciais Classe B:

- (i) Participação nos aumentos de capital decorrentes da capitalização de reservas, em igualdade de condições com as ações Ordinárias e Preferenciais Classe A; e
- (ii) Prioridade no reembolso de capital, sem prêmio.

(b) Reservas

A Reserva de Capital refere-se aos valores recebidos pela sociedade que não transitaram pelo resultado, por não se referir a contraprestação à entrega de bens ou serviços prestados à sociedade.

A Reserva Legal objetiva aumentar o capital da sociedade ou absorver prejuízos, mas não pode ser distribuída sob a forma de dividendos.

A Reserva Estatutária terá por finalidade garantir recursos para investimentos e aplicação na área de informática, e está limitada a 70% do Capital Social Integralizado.

A Reserva de Expansão tem como finalidade a retenção de lucros para financiar projeto de investimento em capital fixo ou circulante, justificado em orçamento de capital proposto pela Administração e aprovado pela Assembleia Geral.

(c) Distribuição de Resultado

O Lucro Líquido do Exercício, ajustado nos termos da Lei nº 6.404/76, terá as seguintes destinações: **(i)** 5% para constituição da Reserva Legal, que não excederá 20% do Capital Social; **(ii)** Dividendos Mínimos Obrigatórios de 25% do Lucro Líquido Ajustado; e **(iii)** até 25% do Lucro Líquido para a Reserva Estatutária, limitada a 70% do Capital Social Integralizado, que possui a finalidade de garantir recursos para investimentos e aplicação na área de informática.

A política de remuneração do capital adotada pelo Banrisul visa distribuir juros sobre o capital próprio no valor máximo dedutível calculado em conformidade com a legislação vigente, podendo ser fundamentado em Lucros Acumulados ou Reservas de Lucros. Os juros pagos poderão ser imputados, líquidos de Imposto de Renda na Fonte, no cálculo dos dividendos obrigatórios do exercício previsto no Estatuto Social.

Conforme facultado pela Lei nº 9.249/95 e pela Deliberação nº 207/96 da CVM e Política de Pagamento trimestral de juros sobre o capital próprio, a Administração do Banrisul pagou o montante de R\$105.112, referente aos juros sobre o capital próprio do terceiro trimestre de 2021 (3º trim/2020 - não houve pagamento), imputado aos dividendos, líquido do imposto de renda retido na fonte. O pagamento desses juros sobre o capital próprio resultou em um benefício tributário para o Banrisul na ordem de R\$52.556 (3º trim/2020 – não houve benefício tributário).

O Banrisul mantém, desde o início de 2008, política de pagamento trimestral de juros sobre o capital próprio e, historicamente, tem remunerado os seus acionistas com pagamento de juros sobre o capital próprio e dividendos superiores ao mínimo legalmente exigido. Entretanto, e em observância à Resolução nº 4.820/20 do CMN, em 04 de junho de 2020, foi publicado Fato Relevante informando a suspensão temporária dos pagamentos trimestrais de juros sobre o capital próprio. Adicionalmente, as remunerações sobre o capital próprio para o exercício de 2020 ficaram limitadas ao montante equivalente ao dividendo mínimo obrigatório previsto no Estatuto Social (25% no caso do Banrisul). Em 23 de dezembro, o CMN publicou Resolução nº 4.885/20, alterando a Resolução nº 4.820/20, vedando remunerar o capital próprio, inclusive sob a forma de antecipação, acima do maior dos seguintes valores: (i) o montante equivalente a 30% do lucro líquido ajustado; (ii) o montante equivalente à distribuição mínima de lucro estabelecida no Estatuto Social. No período de janeiro a dezembro de 2020, foram pagos e/ou provisionados juros sobre capital próprio e dividendos, líquidos de imposto de renda na fonte, no montante de R\$207.331.

Em 27 de abril de 2021, em Assembleia Geral Ordinária, foi aprovada a proposta de distribuição de dividendos adicionais para o exercício de 2021 no percentual equivalente a 15% sobre o Lucro Líquido deduzido da Reserva Legal, perfazendo o total de 40%.

Notas Explicativas

NOTA 22 - OUTRAS RECEITAS OPERACIONAIS

(a) Receitas de Prestação de Serviços e de Tarifas Bancárias

	Banrisul		Banrisul Consolidado	
	01/07 a 30/09/2021	01/07 a 30/09/2020	01/07 a 30/09/2021	01/07 a 30/09/2020
Administração de Fundos	12.184	15.280	18.885	16.984
Rendas de Cobrança e de Serviços de Custódia	16.838	15.566	16.835	15.563
Rendas de Garantias Prestadas	274	973	274	973
Rendas de Taxas de Administração de Consórcios	-	-	29.398	24.388
Rendas de Corretagens de Operações	-	-	2.439	2.435
Receitas de Serviços Banrisul Cartões	-	-	155.279	142.511
Devolução de Cheques	2.603	2.868	2.603	2.868
Débitos em Conta	13.025	19.912	13.025	19.912
Serviços de Arrecadação	11.049	11.624	11.049	11.624
Comissões de Seguros	861	51.507	68.207	51.507
Transações com Cheques	2.818	2.546	2.818	2.546
Tarifas Bancárias de Contas Correntes	144.165	145.475	144.165	145.475
Cartão de Crédito	15.343	18.494	15.343	18.494
Tarifas de Saques	1.290	1.245	1.290	1.245
Tarifas de Fiança Bancária	821	646	821	646
Outras Receitas	8.899	7.776	13.290	14.975
Total	230.170	293.912	495.721	472.146

(b) Outras Receitas

	Banrisul		Banrisul Consolidado	
	01/07 a 30/09/2021	01/07 a 30/09/2020	01/07 a 30/09/2021	01/07 a 30/09/2020
Recuperação de Encargos e Despesas	38.645	45.147	6.876	19.766
Reversão de Provisões Operacionais para:				
Trabalhistas	-	-	39	1.139
Cíveis	-	-	57	52
Fiscais	-	6.878	-	6.878
Outros	12.092	-	12.092	-
Tarifas Interbancárias	6.779	7.190	6.779	7.190
Títulos de Créditos a Receber	3.144	3.097	3.144	3.097
Receitas Diversas com Cartões	31.050	25.681	31.050	25.681
Reversão de Provisões para Pagamentos a Efetuar	6.984	3.728	7.135	3.490
Receitas de Adquirência por Antecipação de Recebíveis	-	-	5.397	4.473
Rendas de Portabilidade de Operações de Crédito	17.555	23.348	17.555	23.348
Receita de Locação Equipamentos Adquirência	-	-	14.850	8.110
Atualização de Depósitos em Garantias	5.679	31.698	5.721	31.698
Outras	10.487	5.757	11.062	11.794
Total	126.674	152.524	121.757	146.716

NOTA 23 - OUTRAS DESPESAS OPERACIONAIS

(a) Despesas de Pessoal

	Banrisul		Banrisul Consolidado	
	01/07 a 30/09/2021	01/07 a 30/09/2020	01/07 a 30/09/2021	01/07 a 30/09/2020
Remuneração Direta	283.314	291.816	287.343	295.284
Benefícios	80.629	84.100	81.152	84.557
Encargos Sociais	116.488	122.673	117.453	123.619
Treinamentos	1.208	417	1.210	423
Total	481.639	499.006	487.158	503.883

Notas Explicativas

(b) Outras Despesas Administrativas

	Banrisul		Banrisul Consolidado	
	01/07 a 30/09/2021	01/07 a 30/09/2020	01/07 a 30/09/2021	01/07 a 30/09/2020
Comunicações	10.593	15.562	10.893	15.726
Processamento de Dados	32.793	27.008	38.896	31.436
Vigilância, Segurança e Transporte de Valores	30.706	31.655	30.706	31.655
Amortização e Depreciação	60.020	53.278	64.408	56.219
Aluguéis e Condomínios	33.190	31.006	33.199	30.850
Materiais	2.402	3.580	3.791	4.941
Serviços de Terceiros ⁽¹⁾	132.731	130.374	137.792	138.277
Serviços Técnicos Especializados	35.950	21.417	36.622	22.198
Propaganda, Promoções e Publicidade ⁽²⁾	25.166	20.345	30.086	23.926
Manutenção e Conservação	18.349	16.107	18.484	16.201
Água, Energia e Gás	8.122	6.504	8.293	6.626
Serviços do Sistema Financeiro	7.819	9.620	8.650	10.013
Outras	21.230	13.497	21.971	13.926
Total	419.071	379.953	443.791	401.994

(1) Do montante de R\$132.731 (3º trim/2020 - R\$130.374), R\$62.298 (3º trim/2020 - R\$65.368) são provenientes de despesas com serviços de originação de crédito consignado através do canal Bem Promotora de Vendas e Serviços S.A.

(2) É composto principalmente por R\$11.115 (3º trim/2020 - R\$11.046) e no Consolidado R\$12.597 (3º trim/2020 - R\$12.248) de despesa com propaganda institucional e R\$13.638 (3º trim/2020 - R\$9.020) e no Consolidado R\$14.116 (3º trim/2020 - R\$9.031) de programa de divulgação por meio de eventos e clubes esportivos.

(c) Outras Despesas

	Banrisul		Banrisul Consolidado	
	01/07 a 30/09/2021	01/07 a 30/09/2020	01/07 a 30/09/2021	01/07 a 30/09/2020
Descontos Concedidos em Renegociações	14.921	9.773	14.921	9.773
Despesas com Provisões Trabalhistas (Nota 19)	148.550	167.495	149.087	167.541
Despesas com Provisões para Ações Cíveis (Nota 19)	19.394	33.077	19.547	33.202
Despesas com Arrecadação de Tributos Federais	939	682	939	682
Despesas com Provisões para Riscos Fiscais (CS/IR) (Nota 19)	3.995	12.606	4.000	12.619
Atualização Monetária Multas Câmbio - Bacen (Nota 19)	512	261	512	261
Despesas com Cartões	2.363	2.181	2.363	2.181
Despesas com Provisões de Garantias Prestadas pelo Banrisul	685	-	685	-
Despesas de Portabilidade de Operações de Crédito	26.495	36.791	26.495	36.791
Custos Convênios Crédito Consignado	1.531	1.435	1.531	1.435
Tarifas Convênio INSS	36.140	27.161	36.140	27.161
Bônus Banrisul de Vantagens	3.357	4.532	3.357	4.532
Despesas Bandeiras Banrisul Cartões	-	-	9.532	7.745
Correção Monetária sobre Liberação de Financiamento	998	671	998	671
Outras	24.666	10.731	30.378	14.157
Total	284.546	307.396	300.485	318.751

NOTA 24 - IMPOSTO DE RENDA E CONTRIBUIÇÃO SOCIAL

Reconciliação da Despesa/Receita de Imposto de Renda e Contribuição Social

	Banrisul		Banrisul Consolidado	
	01/07 a 30/09/2021	01/07 a 30/09/2020	01/07 a 30/09/2021	01/07 a 30/09/2020
Lucro do Período antes da Tributação e Participações	152.849	172.228	218.493	211.836
Imposto de Renda sobre o Lucro - Alíquota 25%	(38.213)	(43.058)	(54.623)	(52.959)
Contribuição Social sobre o Lucro - Alíquota 9%	-	-	(15.112)	(10.238)
Contribuição Social sobre o Lucro - Alíquota 15%	-	-	(866)	(47)
Contribuição Social sobre o Lucro - Alíquota 20%	(38.212)	(34.445)	(6.626)	(25.258)
Total do Imposto de Renda e Contribuição Social pelas Alíquotas Vigentes	(76.425)	(77.503)	(77.227)	(88.502)
Efeito Líquido do Diferencial de Alíquota, na CSLL Diferida	(25.641)	-	(25.641)	-
Participação dos Empregados nos Resultados	14.920	10.765	14.920	10.765
Juros sobre o Capital Próprio	52.556	-	52.556	-
Resultado de Equivalência	69.853	29.655	7.234	6.097
Outras Exclusões, Líquidas das Adições	(1.289)	6.696	(3.441)	1.692
Total do Imposto de Renda e Contribuição Social	33.974	(30.387)	(31.599)	(69.948)
Corrente	40.664	(125.722)	(25.253)	(164.331)
Diferido	(6.690)	95.335	(6.346)	94.383

Notas Explicativas

NOTA 25 - LUCRO POR AÇÃO

A tabela a seguir apresenta o lucro por ação utilizando o número médio ponderado de ações ordinárias e preferenciais totais em circulação, durante o período correspondente ao resultado.

	01/07 a 30/09/2021	01/01 a 30/09/2021	01/07 a 30/09/2020	01/01 a 30/09/2020
Lucro Líquido Atribuível aos Acionistas Controladores - R\$ Mil	156.602	700.763	117.828	495.127
Ações Ordinárias	78.522	351.306	59.080	248.232
Ações Preferenciais A	526	2.483	396	1.725
Ações Preferenciais B	77.554	346.974	58.352	245.170
Média Ponderada das Ações em Circulação	408.974.477	408.974.477	408.974.477	408.974.477
Média Ponderada de Número de Ações Ordinárias	205.064.841	205.064.841	205.064.841	205.064.841
Média Ponderada de Número de Ações Preferenciais A	1.373.091	1.373.091	1.373.091	1.373.855
Média Ponderada de Número de Ações Preferenciais B	202.536.545	202.536.545	202.536.545	202.535.781
Lucro Básico e Diluído por Ação - R\$				
Ação Ordinária	0,38	1,71	0,29	1,21
Ação Preferencial A	0,38	1,80	0,29	1,26
Ação Preferencial B	0,38	1,71	0,29	1,21

NOTA 26 - COMPROMISSOS, GARANTIAS E OUTROS

(a) Em 22 de abril de 2004, foi sancionada a Lei Estadual nº 12.069, alterada pela Lei nº 14.738/15, mediante a qual o Banrisul deverá disponibilizar ao Estado do Rio Grande do Sul até 95% (noventa e cinco por cento) do valor dos depósitos judiciais arrecadados ao Fundo de Reserva para Garantia de Restituição dos Depósitos Judiciais, em que as partes litigantes não sejam o Estado ou os Municípios. A parcela não disponibilizada dos depósitos judiciais arrecadados constituirá o Fundo de Reserva destinado a garantir a restituição dos referidos depósitos. Em 30 de setembro de 2021, o saldo dos referidos recursos arrecadados, atualizado pelas mesmas regras da caderneta de poupança, conforme Lei nº 12.703/12 e artigo 12 da Lei nº 8.177/91, até a data do balanço totalizava R\$ R\$11.850.027 (31/12/2020 - R\$10.890.862), dos quais R\$10.112.837 (31/12/2020 - R\$10.112.837) foram transferidos para o Estado, mediante sua solicitação. O saldo remanescente, que constitui a disponibilidade do Fundo anteriormente mencionado está registrado na rubrica Obrigações para Fundo Financeiro e de Desenvolvimento.

(b) Avais e fianças prestados a clientes montam R\$191.510 (31/12/2020 - R\$142.580), estão sujeitos a encargos financeiros e contam com garantias dos beneficiários. Para estes riscos existe provisão para possíveis perdas no montante de R\$18.662 (31/12/2020 - R\$19.832).

(c) O Banrisul possui créditos abertos para importação e créditos de exportação confirmados no valor de R\$94.706 (31/12/2020 - R\$46.839) e coobrigações em cessões de crédito no valor de R\$5.723 (31/12/2020 - R\$6.473).

(d) O Grupo Banrisul é administrador de diversos fundos e carteiras, que apresentaram os seguintes patrimônios líquidos:

	30/09/2021	31/12/2020
Fundos de Investimentos ⁽¹⁾	12.312.534	11.703.808
Fundos de Investimentos em Cotas de Fundos de Investimentos	71.537	47.983
Fundos de Ações	370.532	383.665
Fundos de Aposentadoria Programada Individual	10.646	11.860
Fundo para Garantia de Liquidez dos Títulos da Dívida Pública do Estado do RS	4.110.047	721.288
Carteiras Administradas	455.250	443.727
Total	17.330.546	13.312.331

(1) As carteiras dos fundos de investimentos são compostas principalmente por títulos de renda fixa e de renda variável, e seus valores de patrimônio líquido encontram-se ajustados pelas respectivas marcações a mercado na data-base.

(e) A controlada Banrisul S.A. Administradora de Consórcios é responsável pela administração de 166 grupos (154 em 31/12/2020) de consórcios para aquisição de bens nos segmentos de móveis, imóveis e serviços que reúnem 75.816 consorciados ativos (70.272 em 31/12/2020).

Notas Explicativas

(f) O Banrisul aluga imóveis, principalmente utilizados para instalação de agências, com base em contrato padrão, o qual pode ser cancelado por sua vontade e inclui o direito de opção de renovação e cláusulas de reajuste. O total dos pagamentos mínimos futuros dos aluguéis contratados não canceláveis em 30 de setembro de 2021 é de R\$341.000, sendo R\$103.113 com vencimento até um ano, R\$220.376 de um a cinco anos e R\$17.511 acima de cinco anos. Os pagamentos de aluguéis reconhecidos como despesas no período totalizaram R\$94.134.

NOTA 27 - OBRIGAÇÕES COM BENEFÍCIOS DE LONGO PRAZO PÓS-EMPREGO A EMPREGADOS

O Banrisul é patrocinador da Fundação Banrisul de Seguridade Social e da Caixa de Assistência dos Empregados do Banco do Estado do Rio Grande do Sul que, asseguram a complementação de benefícios de aposentadoria e assistência médica a seus funcionários.

A Fundação Banrisul de Seguridade Social é dotada de autonomia administrativa, tendo como finalidade instituir planos de benefícios de natureza previdenciária aos seus participantes, empregados das patrocinadoras e respectivos beneficiários, mediante contribuições específicas, estabelecidas em seus planos e respectivos regulamentos.

A Política Previdencial do Banrisul executada pela Fundação Banrisul de Seguridade Social, instituída em 29 de janeiro de 1963 em conformidade com a legislação então vigente, tem como fundamentação legal o artigo 202 da Constituição Federal de 5 de outubro de 1988, as Leis Complementares de nºs 108 e 109 de 29 de maio de 2001, demais normas legais em vigor emanadas por órgãos reguladores da Previdência Social ligada ao Ministério da Fazenda, como a Superintendência Nacional de Previdência Complementar - Previc e o Conselho Nacional de Previdência Complementar - CNPC, o Estatuto Social da Entidade Gestora e respectivos regulamentos dos Planos de Benefícios, também em concordância com a Resolução nº 4.661/18 do CMN. No art. 8º, da Resolução nº 4.661/18 do CMN em que é designado pelo Conselho Deliberativo do Fundo de Pensão o Administrador Estatutário Tecnicamente Qualificado para a Gestão dos Investimentos - AETQ, como principal responsável pela gestão, alocação, supervisão e acompanhamento dos recursos garantidores de seus planos e pela prestação de informações relativas à aplicação desses recursos.

Os Planos de Benefícios que dão suportes à Política de Previdência Complementar do Banrisul se fundamentam nos respectivos Regulamentos dos Planos, nos quais constam todos os direitos e obrigações dos Participantes e, das Patrocinadoras, o Plano de Custeio Atuarial, os prazos legais, a forma de pagamento das contribuições mensais e dos benefícios, o tempo de contribuição mínima e outros parâmetros necessários para o dimensionamento atuarial. Todos os Regulamentos são aprovados pelos órgãos legais internos de gestão, pela(s) Patrocinadora(s) e pelos órgãos federais de supervisão e regulação conforme legislação em vigor. Em conformidade com a Instrução Previc nº 10/2018, foi designado pelo Conselho Deliberativo da Fundação Banrisul o Administrador Responsável pelo Plano de Benefícios - ARPB.

O conjunto de hipóteses e métodos atuariais adotados nos cálculos atuariais resultou de um processo de interação entre a consultoria atuarial externa responsável pelos cálculos atuariais dos Planos de Benefícios administrados pela Fundação Banrisul, a Diretoria Executiva e os representantes do Conselho Deliberativo da Fundação, e conta com o aval das patrocinadoras dos Planos de Benefícios I e Saldado (modalidade de "benefício definido") e dos Planos FBPREV, FBPREV II e FBPREV III (modalidade de "contribuição variável"), conforme determina a Resolução CNPC nº 30/2018, Instrução Previc nº 10/2018 e Portaria Previc nº 300/2019.

Em razão da instabilidade do Plano de Benefícios I e, na busca de alternativas que resolvessem o problema, a Diretoria Executiva da Fundação Banrisul propôs um Novo Processo de Migração, semelhante ao ocorrido em 2014, para um novo plano de benefícios (FBPREV III) com custos mais estáveis e outras alternativas de recebimento dos benefícios, além da renda vitalícia.

Com a aprovação de um novo processo de migração, por meio da Portaria nº 1.123/2018, da Diretoria de Licenciamento da Superintendência Nacional de Previdência - PREVIC, a Fundação Banrisul iniciou, em 28 de janeiro de 2019, o processo de migração voluntária dos Participantes e Assistidos do Plano de Benefícios I (PBI)

Notas Explicativas

para Plano de Benefícios FBPREV III (FBPREV III), que é constituído na modalidade de contribuição variável, sendo contribuição definida pelo participante na fase de acumulação da reserva e o benefício definido por ocasião da sua concessão, podendo ser vitalício ou não, conforme opção do assistido. O referido período de opção no processo de migração foi encerrado em 27 de abril de 2019.

Em junho de 2019, por força dos dispositivos regulamentares, os patrocinadores efetuaram o aporte dos recursos referente ao processo de migração. No caso do Patrocinador Banrisul, o valor aportado, calculado na data efetiva de implementação do Plano FBPREV III, 31 de maio de 2019, corrigido pelo INPC e acrescido de juros de 4,86% a.a., é de R\$126.091, que foi transferido para o novo plano.

Após o processo de migração encerrado em 27 de abril de 2019, apresenta-se a seguir a quantidade de participantes em seus respectivos planos:

Participantes	PBI antes da Migração	PBI após a Migração	Plano FBPREV III ⁽¹⁾
Ativos	274	35	239
Assistidos	4.519	3.093	1.426
Total	4.793	3.128	1.665

(1) Do total de participantes do Plano FBPREV III, 1.094 participantes optaram pelo recebimento dos benefícios pela renda vitalícia no momento da migração.

Após a reestruturação do plano, a parcela remanescente da dívida contratada no montante de R\$66.230 em 31 de dezembro de 2019, foi distribuída da seguinte forma: Plano de Benefícios I (PBI) o valor de R\$23.896, Plano de Benefícios Saldado (PBS) o valor de R\$16.895, Plano de Benefícios FBPREV II (FBPREV II) o valor de R\$11.796 e Plano de Benefícios FBPREV III (FBPREV III) o valor de R\$13.643. Essa dívida era paga acrescida de juros de 6% a.a. e atualizada pela variação do Índice Geral de Preços - Disponibilidade Interna - IGP-DI, por meio de atualizações e pagamentos mensais, com prazo final em 2028, sendo que em janeiro de 2020 houve a liquidação total desta dívida.

Notas Explicativas

(a) Principais Premissas

As principais premissas a seguir foram elaboradas com base nas informações vigentes em 31 de dezembro de 2020 e 2019, sendo revisadas anualmente.

Hipóteses Econômicas - 31/12/2020	Plano PBI (% a.a.)	Plano Saldado (% a.a.)	Plano FBPREV (% a.a.)	Plano FBPREV II (% a.a.)	Plano FBPREV III (% a.a.)	Plano Saúde (% a.a.) (1)			Prêmio Aposentadoria (% a.a.)
						PAM	POD	PROMED	
Taxa Real de Desconto Atuarial	3,21%	3,52	3,46	3,35	3,24	Conforme Plano de Previdência (2)	3,65	3,80	3,09
Retorno Real Esperado sobre os Ativos	3,21	3,52	3,46	3,35	3,24	Conforme Plano de Previdência (2)	3,65	3,80	3,09
Taxa Real de Crescimento Salarial dos Empregados Ativos	2,56	-	5,04	3,24	2,60	Conforme Plano de Previdência (2)	n/a	n/a	5,04
Crescimento Real dos Benefícios do Plano Durante o Recebimento	0,30	-	-	-	-	-	-	1,00	-
Fator de Capacidade sobre os Benefícios	98,00	98,00	98,00	98,00	98,00	98,00	100,00	100,00	n/a
Fator de Capacidade sobre os Salários	98,00	98,00	98,00	98,00	98,00	98,00	100,00	100,00	100,00
Inflação Esperada	3,32	3,32	3,32	3,32	3,32	3,32	3,32	3,32	3,32
Taxa de Desconto Nominal	6,63	6,95	6,89	6,78	6,67	Conforme Plano de Previdência (2)	7,09	7,24	6,51
Retorno Nominal Esperado sobre os Ativos do Plano	6,63	6,95	6,89	6,78	6,67	Conforme Plano de Previdência (2)	7,09	7,24	6,51
Taxa Nominal de Crescimento Salarial dos Empregados Ativos	5,96	3,32	8,53	6,67	6,01	Conforme Plano de Previdência (2)	n/a	n/a	8,53
Crescimento Nominal dos Benefícios do Plano Durante o Recebimento	3,63	3,32	3,32	3,32	3,32	3,32	3,32	4,35	3,32

(1) Planos de Saúde com benefícios pós-emprego nos Planos PAM - Plano de Assistência Médico-Hospitalar, POD - Plano Odontológico e PROMED - Programa Auxílio Medicamento.

(2) Conforme Plano de Previdência aos quais os beneficiários estiverem inscritos.

Hipóteses Econômicas - 31/12/2019	Plano PBI (% a.a.)	Plano Saldado (% a.a.)	Plano FBPREV (% a.a.)	Plano FBPREV II (% a.a.)	Plano FBPREV III (% a.a.)	Plano Saúde (% a.a.) (1)			Prêmio Aposentadoria (% a.a.)
						PAM	POD	PROMED	
Taxa Real de Desconto Atuarial	3,29	3,29	3,29	3,29	3,29	3,29	3,29	3,29	3,29
Retorno Real Esperado sobre os Ativos	3,29	3,29	3,29	3,29	3,29	3,29	3,29	3,29	3,29
Taxa Real de Crescimento Salarial dos Empregados Ativos	2,56	-	5,04	4,18	3,35	Conforme Plano de Previdência (2)	n/a	n/a	5,04
Crescimento Real dos Benefícios do Plano Durante o Recebimento	-	-	-	-	-	-	-	1,00	-
Fator de Capacidade sobre os Benefícios	98,00	98,00	98,00	98,00	98,00	98,00	100,00	100,00	n/a
Fator de Capacidade sobre os Salários	98,00	98,00	98,00	98,00	98,00	98,00	100,00	100,00	100,00
Inflação Esperada	3,60	3,60	3,60	3,60	3,60	3,60	3,60	3,60	3,60
Taxa de Desconto Nominal	7,01	7,01	7,01	7,01	7,01	7,01	7,01	7,01	7,01
Retorno Nominal Esperado sobre os Ativos do Plano	7,01	7,01	7,01	7,01	7,01	7,01	7,01	7,01	7,01
Taxa Nominal de Crescimento Salarial dos Empregados Ativos	6,25	3,60	8,82	7,93	7,07	Conforme Plano de Previdência (2)	n/a	n/a	8,82
Crescimento Nominal dos Benefícios do Plano Durante o Recebimento	3,60	3,60	3,60	3,60	3,60	3,60	3,60	4,64	3,60

(1) Planos de Saúde com benefícios pós-emprego nos Planos PAM - Plano de Assistência Médico-Hospitalar, POD - Plano Odontológico e PROMED - Programa Auxílio Medicamento.

(2) Conforme Plano de Previdência aos quais os beneficiários estiverem inscritos.

Notas Explicativas

Hipóteses Demográficas em 31/12/2020	Mortalidade Geral	Mortalidade de Inválidos	Entrada em Invalidez	Taxa Anual de Rotatividade	Opção pelo Instituto BPD	Entrada em Aposentadoria	Composição Familiar
Plano PB I	AT – 2000 (-25%) por sexo	RRB – 83 (-55%)	Álvoro Vindas (-70%)	Exp. Towers modificada (+0,03)	BPD: 31%	Data provável de aposentadoria informada no cadastro postergada em: Grupo 1 em 10 anos; Grupo 2 em 5 anos; Grupo 3 em 1 ano e Grupo 4 em 2 anos (3)	A Conceder: Família Média (74% casados e cônjuge com 4 anos de diferença do titular, sendo a mulher mais jovem). Concedido: Família Real
Plano Saldado	AT – 2000 (-30%) por sexo	RRB – 83 (-50%)	Álvoro Vindas (-70%)	Exp. Towers modificada (+0,015)	BPD: 52%	Data provável de aposentadoria informada no cadastro postergada em 4 anos	A Conceder: Família Média (74% casados e cônjuge com 4 anos de diferença do titular, sendo a mulher mais jovem). Concedido: Família Real
Plano FBPREV	AT – 2000 (-30%) por sexo	RRB – 83 (-50%)	Álvoro Vindas (-70%)	Exp. Towers modificada (-0,004)	-	-	Família Real, conforme cadastro
Plano FBPREV II	AT – 2000 (-30%) por sexo	RRB – 83 (-50%)	Álvoro Vindas (-70%)	Exp. Towers modificada (+0,035)	-	-	Família Real, conforme cadastro
Plano FBPREV III	AT – 2000 suavizada 10% por sexo	RRB – 83 (-50%)	Álvoro Vindas (-70%)	3,25%	-	-	Família Real, conforme cadastro
Plano Saúde (1):							
PAM	Conforme Planos de Previdência (2)	Conforme Planos de Previdência (2)	Conforme Planos de Previdência (2)	Conforme Planos de Previdência (2)	-	100% na aposentadoria normal conforme elegibilidade do plano.	Conforme Planos de Previdência (2)
POD	AT – 2000 Basic (-25%) por sexo	RRB – 83 (-55%)	Álvoro Vindas (-70%)	Experiência Willis Towers Watson Modificada (+0,03)	-	100% na aposentadoria normal conforme elegibilidade do plano.	Família Real
PROMED	AT – 2000 Basic (-25%) por sexo	RRB – 83 (-55%)	Álvoro Vindas (-70%)	Experiência Willis Towers Watson Modificada (+0,03)	-	100% na aposentadoria normal conforme elegibilidade do plano.	Família Real
Prêmio Aposentadoria	AT – 2000 (-30%) por sexo	n/a	Álvoro Vindas (-70%)	Exp. Towers modificada (-0,004)	-	-	Não utilizado

Hipóteses Demográficas em 31/12/2019	Mortalidade Geral	Mortalidade de Inválidos	Entrada em Invalidez	Taxa Anual de Rotatividade	Opção pelo Instituto BPD	Entrada em Aposentadoria	Composição Familiar
Plano PB I	AT – 2000 (-20%) por sexo	RRB – 83 (-50%)	Light Fraca (-80%)	Exp. Towers modificada (+0,30)	BPD: 43%	Data provável de aposentadoria informada no cadastro.	A Conceder: Família Média (74% casados e cônjuge com 4 anos de diferença do titular, sendo a mulher mais jovem). Concedido: Família Real
Plano Saldado	AT-2000 suavizada em 10% por sexo	RRB – 83 (-50%)	Light Fraca (-80%)	Exp. Towers modificada (+0,01)	BPD: 73%	Data provável de aposentadoria informada no cadastro.	A Conceder: Família Média (74% casados e cônjuge com 4 anos de diferença do titular, sendo a mulher mais jovem). Concedido: Família Real
Plano FBPREV	AT – 2000 (-20%) por sexo	RRB – 83 (-50%)	Light Fraca (-80%)	Exp. Towers modificada (-0,005)	-	-	Família Real, conforme cadastro
Plano FBPREV II	AT – 2000 (-20%) por sexo	RRB – 83 (-50%)	Light Fraca (-80%)	Exp. Towers modificada (+0,04)	-	-	Família Real, conforme cadastro
Plano FBPREV III	AT-2000 Basic por sexo	RRB – 83 (-50%)	Light Forte (-60%)	0,64%	-	-	Família Real, conforme cadastro
Plano Saúde (1):							
PAM	Conforme Planos de Previdência (2)	Conforme Planos de Previdência (2)	Conforme Planos de Previdência (2)	Conforme Planos de Previdência (2)	-	100% na aposentadoria normal conforme elegibilidade do plano.	Conforme Planos de Previdência (2)
POD	AT – 2000 Basic (-20%) por sexo	RRB – 83 (-50%)	Light Fraca (-80%)	Exp. Towers modificada (+0,04)	-	100% na aposentadoria normal conforme elegibilidade do plano.	Família Real
PROMED	AT – 2000 Basic (-20%) por sexo	RRB – 83 (-50%)	Light Fraca (-80%)	Exp. Towers modificada (+0,04)	-	100% na aposentadoria normal conforme elegibilidade do plano.	Família Real
Prêmio Aposentadoria	AT – 2000 (-20%) por sexo	n/a	Light Fraca (-80%)	Exp. Towers modificada (-0,005)	-	-	Não utilizado

(1) Planos de Saúde com benefícios pós-emprego nos Planos PAM- Plano de Assistência Médico-Hospitalar, POD – Plano Odontológico e PROMED – Programa Auxílio Medicamento.

(2) Conforme Plano de Previdência aos quais os beneficiários estiverem inscritos.

(3) Grupo 1: inscrição até 23/01/1978; Grupo 2: inscrição entre 24/01/1978 e 30/06/1983; Grupo 3: inscrição entre 01/07/1983 a 31/12/1990; e Grupo 4: inscrição a partir de 01/01/1991.

Notas Explicativas

As premissas referentes à experiência de mortalidade são estabelecidas com base em experiência de atuários, ajustadas de acordo com o perfil demográfico dos empregados do Banrisul.

O valor atual de obrigações de planos de pensão de benefício definido é obtido por cálculos atuariais, que utilizam um conjunto de premissas econômicas, financeiras e biométricas. Entre as premissas usadas na determinação do custo (receita) líquido para esses planos, está a taxa de desconto. Quaisquer mudanças nessas premissas afetarão o valor contábil das obrigações dos planos de pensão.

O Banrisul determina a taxa de desconto apropriada ao final de cada exercício, observando os princípios estabelecidos pela Deliberação nº 695/12 da CVM e Resolução nº 4.424/15 do CMN, à qual é usada para determinar o valor presente de futuras saídas de caixa estimadas, que devem ser necessárias para liquidar as obrigações de planos de pensão. As taxas de desconto reais foram apuradas considerando a interpolação das taxas do índice IMA-B, divulgado pela ANBIMA, com data de referência em 31/12/2020.

Em conformidade com a Resolução CNPC nº 30/2018, combinadas com a Instrução Previc nº 10/2018 e com Portaria Previc nº 300/2019, a Fundação Banrisul de Seguridade Social elabora estudos visando ao estabelecimento do perfil dos vencimentos das obrigações dos Planos de Benefícios com a apuração do *duration* e outras análises de distribuição do pagamento dos benefícios.

Outras premissas importantes para as obrigações de planos de pensão se baseiam, em parte, em condições atuais do mercado.

(b) Descrições dos Planos e Outros Benefícios de Longo Prazo

Plano de Benefícios I (PBI) - os benefícios assegurados por este plano, na modalidade de “benefício definido”, abrangem aposentadoria, pensão por morte, auxílio-doença, auxílio-reclusão, auxílio-funeral e abono anual.

A contribuição normal do participante ativo corresponde a recolhimento de percentuais do salário de participação. O Plano de Benefícios I foi fechado para novas adesões a partir de julho de 2009.

Plano Saldado (PBS) - os benefícios assegurados por este plano, na modalidade de “benefício definido”, abrangem benefício saldado de aposentadoria, benefício saldado de invalidez, pensão por morte, auxílio-funeral e abono anual.

Não haverá contribuição normal ao plano de benefício saldado e, quando estiver apto a se aposentar, receberá um benefício proporcional ao tempo que contribuiu ao PBI.

Plano FBPREV (FBPREV) - os benefícios assegurados por este plano, na modalidade de “contribuição variável”, abrangem benefícios de: aposentadoria normal, aposentadoria antecipada, aposentadoria por invalidez, benefício proporcional, auxílio-doença, abono anual, benefício mínimo, pensão por morte e auxílio funeral.

A contribuição normal do participante é composta de três parcelas:

- (i) Parcela básica: 1% a 3% (intervalos de 0,5%) aplicado sobre o salário de participação;
- (ii) Parcela adicional: pode variar entre 1% a 7,5% (intervalos de 0,5%) aplicado sobre a parcela do salário de participação que exceder a 9 (nove) unidades de referência; e
- (iii) Parcela variável: percentual aplicado sobre o salário de participação, determinado anualmente pelo Atuário no Plano de Custeio, para cobrir 50% dos custos de benefícios de risco e das despesas administrativas do plano.

Além da contribuição normal, o participante poderá efetuar contribuições facultativas, não inferiores a 1 (uma) unidade de referência, não acompanhadas pelo patrocinador.

O Banrisul contribui paritariamente às contribuições normais dos participantes.

Plano FBPREV II (FBPREV II) - os benefícios assegurados por este plano, na modalidade de “contribuição variável”, abrangem benefícios de: aposentadoria normal, aposentadoria antecipada, aposentadoria por

Notas Explicativas

invalidez, benefício proporcional, auxílio-doença, abono anual, benefício mínimo, pensão por morte e auxílio funeral.

A contribuição normal do participante é composta de três parcelas:

- (i) Parcela básica: 3% a 5% aplicado sobre o salário de participação;
- (ii) Parcela adicional: pode variar entre 5% a 10% aplicado sobre a parcela do salário de participação que exceder a 9 (nove) unidades de referência; e
- (iii) Parcela variável: percentual aplicado sobre o salário de participação, determinado anualmente pelo Atuário no Plano de Custeio, para cobrir 50% dos custos de benefícios de risco e de 50% das despesas administrativas do plano calculadas em 10% sobre o total das demais contribuições.

Além da contribuição normal, o participante poderá efetuar contribuições facultativas, não inferiores a 1 (uma) unidade de referência, não acompanhadas pelo patrocinador.

O Banrisul contribui paritariamente às contribuições normais dos participantes.

Plano FBPREV III (FBPREV III) - os benefícios assegurados por este plano, na modalidade de “contribuição variável”, abrangem benefícios de: aposentadoria normal, aposentadoria antecipada, aposentadoria por invalidez, benefício proporcional, auxílio doença, abono anual, benefício mínimo, pensão por morte e auxílio funeral.

A contribuição normal do participante é composta de três parcelas:

- (i) Parcela básica: 3%, 4% ou 5% aplicado sobre o salário de participação;
- (ii) Parcela adicional: pode variar entre 5% a 10% aplicado sobre a parcela do salário de participação que exceder a 9 (nove) unidades de referência; e
- (iii) Parcela variável: percentual aplicado sobre o salário de participação, determinado anualmente pelo Atuário no Plano de Custeio, para cobrir 50% dos custos de benefícios de risco e das despesas administrativas do plano.

Além da contribuição normal, o participante poderá efetuar contribuições facultativas, não inferiores a 1 (uma) unidade de referência, não acompanhadas pelo patrocinador.

O Banrisul contribui paritariamente às contribuições normais dos participantes.

Plano Saúde (PAM, POD e PROMED) - o Banrisul oferece plano de saúde, por meio da Cabergs, a seus funcionários ativos e aos aposentados pela Fundação Banrisul.

Prêmio Aposentadoria (Benefício Pós-Emprego) - o Banrisul concede aos seus funcionários um prêmio por aposentadoria que é pago integralmente na data em que o funcionário se desliga da empresa por aposentadoria.

(c) Principais Riscos Atuariais

O Banrisul e a Fundação Banrisul de Seguridade Social juntos poderão realizar estudos de confrontação ativo/passivo com o objetivo de buscar operações no mercado financeiro de capitais e de seguros, visando à redução ou eliminação dos riscos atuariais dos Planos.

Através de seus planos de benefícios definidos, o Banrisul está exposto a uma série de riscos, sendo os mais significativos:

Volatilidade dos Ativos - as obrigações do plano são calculadas usando uma taxa de desconto que é estabelecida com base na rentabilidade de títulos privados ou do governo, na ausência de mercado ativo; caso os ativos do plano não atinjam essa rentabilidade, isso criará um déficit. Os planos do Brasil e dos Estados Unidos mantêm uma proporção significativa de ações, cujo rendimento se espera que supere o dos títulos privados no longo prazo, enquanto resultará em volatilidade e risco no curto prazo.

Notas Explicativas

Varição na Rentabilidade dos Títulos - uma diminuição na rentabilidade de títulos privados ou governamentais resultará no aumento das obrigações do plano, embora essa variação seja compensada parcialmente por um aumento no valor justo dos títulos detidos pelos planos.

Risco de Inflação - algumas obrigações dos planos de pensão do Banrisul são vinculadas à inflação, sendo que uma inflação maior levará a um maior nível de obrigações (embora, em muitos casos, existem limites ao nível de reajustes inflacionários permitidos para proteger o plano contra taxas extremas de inflação). A maior parte dos ativos do plano ou não são afetados (títulos com juros pré-fixados) ou têm uma pequena correlação (ações) com a inflação, o que significa que uma alta na inflação resultará também em alta no déficit.

Expectativa de Vida - a maior parte das obrigações dos planos consiste na concessão de benefícios vitalícios aos participantes. Por essa razão, aumentos na expectativa de vida resultarão em aumento nas obrigações dos planos.

(d) Gestão dos Ativos dos Planos

O percentual de alocação dos ativos dos planos são as seguintes:

Planos:	PB I		PBS		FBPREV		FBPREV II		FBPREV III		Saúde	
	% Alocação		% Alocação		% Alocação		% Alocação		% Alocação		% Alocação	
Categorias	2020	2019	2020	2019	2020	2019	2020	2019	2020	2019	2020	2019
Caixa e Equivalente	0,02	-	0,02	-	0,01	-	0,01	-	0,01	-	0,09	-
Renda Fixa	71,51	77,00	75,92	77,81	78,45	86,00	77,67	83,35	71,43	78,23	97,64	97,97
Renda Variável	9,82	9,98	8,08	9,62	4,07	3,27	5,72	6,40	9,44	9,58	2,27	2,03
Imóveis	4,28	3,45	3,12	2,90	0,27	0,39	1,57	1,41	3,92	3,17	-	-
Outros	14,37	9,57	12,86	9,67	17,2	10,34	15,03	8,84	15,2	9,02	-	-
Total	100,00	100,00	100,00	100,00	100,00	100,00	100,00	100,00	100,00	100,00	100,00	100,00

Os ativos dos planos de benefícios definidos incluem ações do Banrisul com um valor justo de R\$21.692 (31/12/2019 - R\$15.935) e imóveis alugados com um valor justo de R\$123.806 (31/12/2019 - R\$125.701).

(e) Avaliações Atuariais

O resumo da composição do (ativo)/passivo atuarial líquido para os exercícios findos em 31 de dezembro de 2020 e 2019, preparados respectivamente com base no laudo atuarial de 31 de dezembro de 2020 e 2019 e de acordo com CPC 33 (R1), é demonstrado a seguir:

Passivo/(Ativo) Registradas no Balanço Patrimonial com Benefícios de:	31/12/2020	31/12/2019
Planos de Previdência		
Plano de Benefícios I (PBI)	556.285	470.944
Plano Saldado (PBS)	306.765	252.809
Plano FBPREV (FBPREV)	452	(9)
Plano FBPREV II (FBPREV II)	(9)	(63)
Plano FBPREV III (FBPREV III)	81.458	69.027
Plano Saúde (PAM, POD e PROMED)	(228.908)	(212.585)
Prêmio Aposentadoria	194.483	214.055
Total	910.526	794.178

Notas Explicativas

A composição do ativo/(passivo) atuarial líquido preparado com base no laudo atuarial de 31 de dezembro de 2020 e 2019 e de acordo com o CPC 33 (R1) é demonstrada a seguir:

	Plano de Benefícios I		Plano de Benefícios II		Plano de Benefícios III		Plano Saúde		Prêmio Aposentadoria	
	Plano Saldaado	Plano Saldaado	Plano Saldaado	Plano Saldaado	Plano Saldaado	Plano Saldaado	Plano Saldaado	Plano Saldaado	Plano Saldaado	Plano Saldaado
Apuração do Passivo (Ativo) Líquido em 31/12/2020										
Obrigações Atuariais Apuradas na Avaliação Atuarial	1.754.779	1.561.554	178.207	427.271	228.908	194.483				
Valor Justo dos Ativos do Plano	(1.198.494)	(1.254.789)	(186.180)	(345.834)	(512.738)	-				
Déficit/(Superávit) Apurado	556.285	306.765	(7.973)	81.437	(283.830)	194.483				
Efeito do Teto de Ativo	-	-	8	21	54.922	-				
Passivo (Ativo) Atuarial Líquido	556.285	306.765	(9)	81.458	(228.908)	194.483				
Apuração do Passivo (Ativo) Líquido em 31/12/2019										
Obrigações Atuariais Apuradas na Avaliação Atuarial	1.805.025	1.529.458	156.833	411.108	212.585	214.055				
Valor Justo dos Ativos do Plano	(1.334.081)	(1.276.649)	(168.710)	(342.081)	(461.283)	-				
Déficit/(Superávit) Apurado	470.944	252.809	(11.877)	69.027	(248.698)	214.055				
Efeito do Teto de Ativo	-	-	11.814	-	36.113	-				
Passivo (Ativo) Atuarial Líquido	470.944	252.809	(63)	69.027	(212.585)	214.055				
Movimentação do Valor Presente das Obrigações Atuariais em 31/12/2020										
Valor Presente das Obrigações em 1º de Janeiro	1.805.025	1.529.458	17.269	411.108	212.585	214.055				
Custo do Serviço Corrente Líquido	(25)	-	346	3	362	10.353				
Contribuições de Participante Realizadas no Período	36.694	3.217	651	-	-	-				
Juros sobre Obrigação Atuarial	120.453	103.874	1.199	27.706	14.599	13.562				
Benefícios Pagos no Período	(171.226)	(89.991)	(764)	(33.398)	(9.430)	(33.148)				
(Ganhos)/Perdas nas Obrigações Atuariais	(36.142)	14.996	21.239	21.852	10.792	(10.339)				
Valor Presente das Obrigações no Final do Período	1.754.779	1.561.554	178.207	427.271	228.908	194.483				
Movimentação do Valor Presente das Obrigações Atuariais em 31/12/2019										
Valor Presente das Obrigações em 1º de Janeiro	2.402.077	1.239.923	14.327	112.186	197.461	204.238				
Custo do Serviço Corrente Líquido	(1.539)	-	1.107	649	1.893	8.744				
Custo do Serviço Passado	(957.214)	-	-	-	-	-				
Contribuições de Participante Realizadas no Período	42.855	2.993	508	-	-	-				
Juros sobre Obrigação Atuarial	159.411	109.075	1.299	9.948	17.705	16.516				
Benefícios Pagos no Período	(203.186)	(87.719)	(395)	(23.200)	(8.707)	(22.651)				
(Ganhos)/Perdas nas Obrigações Atuariais	362.621	265.186	423	156	4.233	7.208				
Transferências	-	-	-	415.892	-	-				
Valor Presente das Obrigações no Final do Período	1.805.025	1.529.458	17.269	411.108	212.585	214.055				

Notas Explicativas

	Plano de Benefícios I	Plano Saldaado	Plano FBPREV	Plano FBPREV II	Plano FBPREV III	Plano Saúde	Prêmio Aposentadoria
Movimentação do Valor Justo dos Ativos do Plano em 31/12/2020							
Valor Justo dos Ativos do Plano em 1º de Janeiro	(1.334.081)	(1.276.649)	(19.566)	(168.710)	(342.081)	(461.283)	-
Benefícios Pagos no Período Utilizando os Ativos do Plano	171.226	89.991	764	11.556	33.398	-	-
Contribuições de Participante Realizadas no Período	(36.694)	(3.217)	(581)	(651)	-	-	-
Contribuições do Empregador Realizadas no Período	(57.315)	(20.725)	(477)	(641)	(13.821)	-	-
Rendimento Esperado dos Ativos	(90.260)	(86.476)	(1.377)	(11.586)	(22.945)	(32.329)	-
(Ganhos)/Perdas no Valor Justo dos Ativos do Plano	148.630	42.287	2.619	(16.148)	(385)	(19.126)	-
Valor Justo dos Ativos do Plano no Final do Período	(1.198.494)	(1.254.789)	(18.618)	(186.180)	(345.834)	(512.738)	-
Movimentação do Valor Justo dos Ativos do Plano em 31/12/2019							
Valor Justo dos Ativos do Plano em 1º de Janeiro	(1.952.694)	(1.163.712)	(14.975)	(138.863)	-	(385.517)	-
Benefícios Pagos no Período Utilizando os Ativos do Plano	203.186	87.719	395	11.717	23.200	-	-
Contribuições de Participante Realizadas no Período	(42.855)	(2.993)	(508)	-	(55.865)	-	-
Contribuições do Empregador Realizadas no Período	(33.839)	(6.405)	(380)	(1.663)	(1.136)	-	-
Rendimento Esperado dos Ativos	(132.247)	(102.553)	(1.392)	(12.464)	(16.064)	(34.712)	-
(Ganhos)/Perdas no Valor Justo dos Ativos do Plano	(123.333)	(88.705)	(2.706)	(27.437)	20.136	(41.054)	-
Transferências	-	-	-	-	(312.352)	-	-
Eliminação Antecipada de Obrigações	747.701	-	-	-	-	-	-
Valor Justo dos Ativos do Plano no Final do Período	(1.334.081)	(1.276.649)	(19.566)	(168.710)	(342.081)	(461.283)	-
Passivo (Ativo) Atuarial Líquido do Plano em 31/12/2020							
Passivo (Ativo) Atuarial Líquido no Final do Período Anterior	470.944	252.809	(9)	(63)	69.027	(212.585)	214.055
Despesa/(Receita) Reconhecida no Resultado do Exercício	30.168	17.398	1.188	282	4.764	(14.837)	23.915
(Ganhos)/Perdas Reconhecidas em Resultado Abrangente	112.488	57.283	(250)	413	21.488	7.944	(10.339)
Contribuições do Empregador	(57.315)	(20.725)	(477)	(641)	(13.821)	(9.430)	-
Benefícios Pagos Diretamente pela Empresa	-	-	-	-	-	-	(33.148)
Passivo (Ativo) Atuarial Líquido no Final do Período Atual	556.285	306.765	452	(9)	81.458	(228.908)	194.483
Passivo (Ativo) Atuarial Líquido do Plano em 31/12/2019							
Passivo (Ativo) Atuarial Líquido no Final do Período Anterior	449.383	76.211	(1)	(8)	-	(188.056)	204.238
Despesa/(Receita) Reconhecida no Resultado do Exercício	(183.888)	6.522	1.074	573	418.088	(15.114)	25.260
(Ganhos)/Perdas Reconhecidas em Resultado Abrangente	239.288	176.481	(702)	1.035	20.292	(708)	7.208
Contribuições do Empregador	(33.839)	(6.405)	(380)	(1.663)	(57.001)	(8.707)	-
Benefícios Pagos Diretamente pela Empresa	-	-	-	-	-	-	(22.651)
Transferências	-	-	-	-	(312.352)	-	-
Passivo (Ativo) Atuarial Líquido no Final do Período Atual	470.944	252.809	(9)	(63)	69.027	(212.585)	214.055

Notas Explicativas

	Plano de Benefícios I	Plano Saldaado	Plano FBPREV	Plano FBPREV II	Plano FBPREV III	Plano Saúde	Prêmio Aposentadoria
Resultado do Exercício de 2020							
Custo do Serviço Corrente Líquido	(25)	-	1.206	346	3	362	10.353
Custo de Juros sobre as Obrigações Atuariais	120.453	103.874	1.199	10.694	27.706	14.599	13.562
Rendimento Esperado dos Ativos do Plano	(90.260)	(86.476)	(1.377)	(11.586)	(22.945)	(32.329)	-
Juros sobre o Efeito do Teto de Ativo e Passivos Adicionais	-	-	160	828	-	2.531	-
Total de Despesa (Receita) Reconhecida no Resultado do Exercício	30.168	17.398	1.188	282	4.764	(14.837)	23.915
Resultado do Exercício de 2019							
Custo do Serviço Corrente Líquido	(211.052)	-	1.107	649	415.893	1.893	8.744
Custo de Juros sobre as Obrigações Atuariais	159.411	109.075	1.299	9.948	18.259	17.705	16.516
Rendimento Esperado dos Ativos do Plano	(132.247)	(102.553)	(1.392)	(12.464)	(16.064)	(34.712)	-
Juros sobre o Efeito do Teto de Ativo e Passivos Adicionais	-	-	60	2.440	-	-	-
Total de Despesa (Receita) Reconhecida no Resultado do Exercício	(183.888)	6.522	1.074	573	418.088	(15.114)	25.260
Outros Resultados Abrangentes (ORA), no Período de 2020							
Ganho)/Perdas nos Ativos do Plano	148.630	42.287	2.619	(16.148)	(385)	(19.126)	-
Ganho)/Perdas nas Obrigações Atuariais	(36.142)	14.996	(429)	21.239	21.852	10.792	(10.339)
Ganho)/Perdas no Efeito do Teto de Ativo e Passivos Adicionais	-	-	(2.440)	(4.678)	21	16.278	-
(Ganhos)/Perdas Reconhecidos em Outros Resultados Abrangentes (ORA)	112.488	57.283	(250)	413	21.488	7.944	(10.339)
Outros Resultados Abrangentes (ORA), no Período de 2019							
Ganho)/Perdas nos Ativos do Plano	(123.333)	(88.705)	(2.706)	(27.437)	20.136	(41.054)	-
Ganho)/Perdas nas Obrigações Atuariais	362.621	265.186	423	45.767	156	4.233	7.208
Ganho)/Perdas no Efeito do Teto de Ativo e Passivos Adicionais	-	-	1.581	(17.295)	-	36.113	-
(Ganhos)/Perdas Reconhecidos em Outros Resultados Abrangentes (ORA)	239.288	176.481	(702)	1.035	20.292	(708)	7.208
Resultado do Exercício Projetado para o Período Seguinte:							
Custo do Serviços Corrente Líquido	154	-	994	(245)	3	(615)	9.475
Custo de Juros sobre as Obrigações Atuariais	111.621	105.484	1.269	11.688	27.409	15.919	11.567
Rendimento Esperado dos Ativos do Plano	(75.658)	(84.261)	(1.268)	(12.270)	(21.975)	(36.352)	-
Juros sobre o Efeito do Teto de Ativo e Passivos Adicionais	-	-	1	540	1	3.894	-
Despesa/(Receita) Atuarial Estimada	36.117	21.223	996	(287)	5.438	(17.154)	21.042
Fluxo de Caixa Esperado para o Período Seguinte:							
Contribuições do Empregador	37.004	3.140	446	635	-	9.030	-
Contribuições do Participante	51.396	3.140	446	635	-	-	-
Benefícios Pagos Utilizando os Ativos do Plano	182.697	93.775	1.326	11.783	33.488	9.030	-
Benefícios Pagos Diretamente pela Empresa	-	-	-	-	-	-	34.026

Notas Explicativas

As estimativas de pagamentos de benefícios para os próximos 10 anos são demonstradas a seguir:

Perfil de Maturidade do Valor Presente da Obrigação (VPO)	Plano de Benefícios I		Plano Saldado		Plano FBPREV		Plano FBPREV II		Plano FBPREV III		Plano Saúde		Prêmio Aposentadoria	
	Quantidade	Saldo	Quantidade	Saldo	Quantidade	Saldo	Quantidade	Saldo	Quantidade	Saldo	Quantidade	Saldo	Quantidade	Saldo
2021	182.697	93.775	1.205	11.783	32.581	9.029	34.026							
2022	172.612	93.908	1.100	10.370	31.748	10.637	10.079							
2023	169.395	93.171	987	10.188	31.028	10.852	12.437							
2024	165.994	92.317	1.086	10.011	30.254	11.175	13.700							
2025	162.294	96.686	1.019	9.875	29.436	11.581	18.037							
2026 a 2030	750.574	471.827	5.024	47.043	133.860	75.671	70.062							

A duração média ponderada do valor presente da obrigação é demonstrada a seguir:

Duration, em anos	Plano de Benefícios I		Plano Saldado		Plano FBPREV		Plano FBPREV II		Plano FBPREV III		Plano Saúde		Prêmio Aposentadoria	
	Quantidade	Saldo	Quantidade	Saldo	Quantidade	Saldo	Quantidade	Saldo	Quantidade	Saldo	Quantidade	Saldo	Quantidade	Saldo
31/12/2020	10,39	12,33	11,97	11,28	10,63	10,63	13,34	16,23	9,51					
31/12/2019	10,17	11,53	11,32	10,30	9,80	15,30	15,30	15,30	10,20					

(1) Conforme Plano de Previdência aos quais os beneficiários estiverem inscritos.

Outros dados acerca dos planos são demonstrados a seguir:

Quantidade de Participantes em 31/12/2020	Plano de Benefícios I		Plano Saldado		Plano FBPREV		Plano FBPREV II		Plano FBPREV III		Plano Saúde		Prêmio Aposentadoria	
	Quantidade	Saldo	Quantidade	Saldo	Quantidade	Saldo	Quantidade	Saldo	Quantidade	Saldo	Quantidade	Saldo	Quantidade	Saldo
Ativos	53	729	5.338	3.785	188	2.455	535	9.004	9.732					
Assistidos	3.792	2.600	66	1.249	1.748	5.368	3.007	5.902	-					
Total	3.845	3.329	5.404	5.034	1.936	7.823	3.542	14.906	9.732					

Quantidade de Participantes em 31/12/2019	Plano de Benefícios I		Plano Saldado		Plano FBPREV		Plano FBPREV II		Plano FBPREV III		Plano Saúde		Prêmio Aposentadoria	
	Quantidade	Saldo	Quantidade	Saldo	Quantidade	Saldo	Quantidade	Saldo	Quantidade	Saldo	Quantidade	Saldo	Quantidade	Saldo
Ativos	152	756	5.385	3.877	193	3.112	599	9.384	10.382					
Assistidos	3.005	2.217	43	1.113	1.377	4.831	3.121	5.845	-					
Total	3.157	2.973	5.428	4.990	1.570	7.943	3.720	15.229	10.382					

Notas Explicativas

(f) Análise de Sensibilidade

As premissas adotadas para o cálculo atuarial do plano de benefício definido têm um efeito significativo sobre os montantes divulgados. Apresenta-se a seguir o impacto no cálculo dos benefícios considerando a alteração das premissas assumidas.

Plano de Benefícios I (PBI) - 31/12/2020		Impacto em R\$ Mil
Descrição da Premissa	Hipótese	Efeito no VPO
Taxa de Desconto	Aumento de 0,5 p.p.	(84.957)
Taxa de Desconto	Redução de 0,5 p.p.	93.280
Tábua de Mortalidade	Aumento de 10%	(64.107)
Tábua de Mortalidade	Redução de 10%	74.035

Plano Saldado (PBS) - 31/12/2020		Impacto em R\$ Mil
Descrição da Premissa	Hipótese	Efeito no VPO
Taxa de Desconto	Aumento de 0,5 p.p.	(87.263)
Taxa de Desconto	Redução de 0,5 p.p.	96.418
Tábua de Mortalidade	Aumento de 10%	(46.648)
Tábua de Mortalidade	Redução de 10%	58.156

Plano FBPREV (FBPREV) - 31/12/2020		Impacto em R\$ Mil
Descrição da Premissa	Hipótese	Efeito no VPO
Taxa de Desconto	Aumento de 0,5 p.p.	(1.036)
Taxa de Desconto	Redução de 0,5 p.p.	1.147
Tábua de Mortalidade	Aumento de 10%	(1.022)
Tábua de Mortalidade	Redução de 10%	1.035

Plano FBPREV II (FBPREV II) - 31/12/2020		Impacto em R\$ Mil
Descrição da Premissa	Hipótese	Efeito no VPO
Taxa de Desconto	Aumento de 0,5 p.p.	(7.991)
Taxa de Desconto	Redução de 0,5 p.p.	8.804
Tábua de Mortalidade	Aumento de 10%	(3.041)
Tábua de Mortalidade	Redução de 10%	3.594

Plano FBPREV III (FBPREV III) - 31/12/2020		Impacto em R\$ Mil
Descrição da Premissa	Hipótese	Efeito no VPO
Taxa de Desconto	Aumento de 0,5 p.p.	(21.063)
Taxa de Desconto	Redução de 0,5 p.p.	23.319
Tábua de Mortalidade	Aumento de 10%	(11.906)
Tábua de Mortalidade	Redução de 10%	13.229

Plano Saúde - 31/12/2020		Impacto em R\$ Mil
Descrição da Premissa	Hipótese	Efeito no VPO
Taxa de Desconto	Aumento de 0,5 p.p.	(15.226)
Taxa de Desconto	Redução de 0,5 p.p.	17.117
Tábua de Mortalidade	Aumento de 10%	(5.204)
Tábua de Mortalidade	Redução de 10%	6.023

Prêmio Aposentadoria - 31/12/2020		Impacto em R\$ Mil
Descrição da Premissa	Hipótese	Efeito no VPO
Taxa de Desconto	Aumento de 0,5 p.p.	(8.697)
Taxa de Desconto	Redução de 0,5 p.p.	9.560
Tábua de Mortalidade	Aumento de 10%	(583)
Tábua de Mortalidade	Redução de 10%	586

Notas Explicativas

NOTA 28 - GERENCIAMENTO DE CAPITAL E DE RISCOS CORPORATIVOS

A gestão integrada de capital e dos riscos de crédito, mercado, *Interest Risk Rate in The Banking Book* - IRRBB (variação das taxas de juros para os instrumentos classificados na carteira bancária), liquidez, operacional e socioambiental é ferramenta estratégica e fundamental para uma instituição financeira. O constante aperfeiçoamento nos processos de i) monitoramento, controle, avaliação, planejamento de metas e necessidade de capital; e ii) identificação, mensuração, avaliação, monitoramento, reporte, controle e mitigação de riscos possibilita tornar mais apuradas as boas práticas de governança, alinhadas aos objetivos estratégicos da Instituição.

O processo de gestão de capital e de riscos corporativos conta com a participação de todas as camadas hierárquicas da Instituição e das demais empresas integrantes do Conglomerado Prudencial. A estrutura integrada de gestão de capital e de riscos do Grupo Banrisul é coordenada pela Unidade de Gestão de Riscos Corporativos - UGRC, responsável pelo gerenciamento de capital e dos riscos de crédito, mercado, IRRBB, liquidez, operacional e socioambiental, com o suporte da Diretoria de Controle e Risco. As informações produzidas pela Unidade subsidiam o Comitê de Riscos, (e demais Comitês de Gestão), a Diretoria e o Conselho de Administração no processo de tomada de decisões. A Diretoria de Controle e Risco é responsável pela UGRC e o Conselho de Administração é o responsável pelas informações divulgadas relativas ao gerenciamento de riscos.

O Banrisul procura alinhar suas atividades de gestão aos padrões recomendados pelo Comitê de Basileia, adotando as melhores práticas de mercado para maximizar a rentabilidade e garantir a melhor combinação possível de aplicações em ativos e uso de capital requerido.

Risco de Crédito

É a possibilidade de ocorrência de perdas associadas ao não cumprimento pela contraparte de suas obrigações nos termos pactuados; desvalorização, redução de remunerações e ganhos esperados em instrumento financeiro decorrentes da deterioração da qualidade creditícia da contraparte, do interveniente ou do instrumento mitigador; reestruturação de instrumentos financeiros; ou custos de recuperação de exposições caracterizadas como ativos problemáticos.

A estrutura de avaliação de risco de crédito está alicerçada em metodologias estatísticas de *Application* e *Behaviour Score* e/ou no princípio de decisão técnica colegiada, sendo definidas alçadas de concessão de crédito correspondentes aos níveis decisórios que abrangem desde a extensa rede de agências, em suas diversas categorias de porte, até as esferas diretivas e seus Comitês de Crédito e de Risco da Direção Geral, Diretoria e Conselho de Administração. Esse processo visa agilizar a concessão de crédito, com base em limites tecnicamente pré-definidos, de acordo com a exposição que a Instituição esteja disposta a operar com cada cliente, seja Pessoa Física ou Pessoa Jurídica, atendendo ao binômio risco x retorno.

A contínua e crescente implementação de metodologias estatísticas para avaliação do risco de clientes, o aprimoramento da segmentação de clientes, a parametrização de políticas de crédito e regras de negócios, aliada à otimização de controles fortalecem a gestão do risco de crédito do Banrisul, permitindo a continuidade da expansão da carteira de crédito de modo sustentável, com agilidade e segurança. A adoção e o aprimoramento dos sistemas de *Application* e *Behaviour Score* oportuniza o estabelecimento de créditos pré-aprovados de acordo com as classificações de risco previstas nos modelos estatísticos.

(a) Mensuração do Risco de Crédito

Operações de Crédito - o Banrisul avalia a probabilidade de inadimplência de contrapartes individualmente, por meio de ferramentas de classificação projetadas para diferentes categorias de contrapartes. Essas ferramentas, que foram desenvolvidas internamente e combinam análise estatística e opinião da equipe de crédito, são

Notas Explicativas

validadas, quando apropriado, por meio da comparação com dados externos disponíveis. As ferramentas de classificação são mantidas sob análise e atualizadas quando necessário. Regularmente, a Administração valida o desempenho da classificação e de seu poder de previsão com relação a eventos de inadimplência.

A exposição à inadimplência baseia-se nos montantes que podem ser devidos ao Banrisul no momento da inadimplência. Por exemplo, no caso de um empréstimo, é o valor nominal.

(b) Controle do Risco de Crédito

O controle do risco de crédito engloba, fundamentalmente, os seguintes procedimentos:

(i) A exposição ao risco de crédito é administrada por meio de análise regular dos tomadores de empréstimos, efetivos e potenciais, quanto aos pagamentos do principal e dos juros e da alteração da situação cadastral e de seus limites, quando apropriado;

(ii) A exposição a qualquer tomador de empréstimo, inclusive aos agentes financeiros, no caso de contraparte, é adicionalmente restrita por sublimites que cobrem eventuais exposições registradas e não registradas no balanço patrimonial; e

(iii) Os níveis de risco que a Instituição assume são estruturados a partir da definição de limites sobre a extensão de risco aceitável com relação a um devedor específico, a grupos de devedores, a segmentos da indústria, entre outros. As concentrações são observadas periodicamente e sujeitas a revisões. Quando necessário, os limites sobre o nível de risco de crédito são aprovados pela Diretoria e pelo Conselho de Administração.

Risco de Mercado

O Banrisul está exposto aos riscos de mercado decorrentes da possibilidade de ocorrência de perdas resultantes da flutuação nos valores de mercado de instrumentos detidos pela instituição. Esta definição inclui o risco da variação das taxas de juros e dos preços de ações, para instrumentos classificados na carteira de negociação e o risco da variação cambial e dos preços de mercadorias (*commodities*), para os instrumentos classificados na carteira de negociação ou na carteira bancária.

O Banrisul está exposto ao risco cambial decorrente de exposições de moeda estrangeira, basicamente com relação ao dólar dos Estados Unidos. O risco cambial decorre da operação de captação externa descrito nas Notas 17 e 18. Para administrar seu risco cambial, o Banrisul usa contratos de derivativos como instrumento de proteção (*hedge* de risco de mercado), conforme descrito na Nota 03 (e).

O gerenciamento do Risco de Mercado no Banrisul é realizado pela Unidade de Gestão de Riscos Corporativos a qual é responsável por executar e atualizar anualmente a política e as estratégias de gerenciamento do risco de mercado do Banrisul, estabelecer limites operacionais para acompanhar as exposições ao risco, identificar, avaliar, monitorar e controlar a exposição aos riscos das carteiras de negociação e não negociação.

A gestão do risco de mercado no Banrisul está segregado entre operações classificadas na carteira de negociação, ou seja, operações em instrumentos financeiros, inclusive derivativos, detidos com intenção de negociação ou destinados a *hedge* de outros elementos da carteira de negociação, e que não estejam sujeitos à limitação da sua negociabilidade, e operações classificadas na carteira de não negociação ou carteira bancária, que compreende todas as operações da Instituição não classificadas na carteira de negociação, como a carteira de crédito, carteira de títulos mantidos até o vencimento, captação de depósitos a prazo, depósitos de poupança e demais operações mantidas até o vencimento.

Na mensuração do risco de mercado da Carteira *Trading* utiliza-se a metodologia *Value at Risk* (VaR) para a apuração da exposição das operações com fator de risco de taxas de juros pré-fixadas. O VaR é uma medida da perda máxima esperada em valores monetários sob condições normais de mercado, em um horizonte de tempo determinado de dez dias, com um nível de probabilidade de 99%, utilizado para mensurar as exposições sujeitas a risco de mercado. Para a apuração das exposições nos demais indexadores é utilizada a metodologia *Maturity Ladder*.

Notas Explicativas

A apuração do risco das operações da Carteira *Banking* é realizada por meio de modelo padronizado do Banco Central do Brasil através das metodologias de Abordagem de Valor Econômico, que consiste em avaliar os impactos de alterações nas taxas de juros no valor presente dos fluxos de caixa dos instrumentos classificados na carteira bancária do Banco - *Economic Value of Equity (EVE)*, pela Abordagem de Resultado de Intermediação Financeira que consiste em avaliar os impactos de alterações nas taxas de juros sobre o resultado de intermediação financeira na sua carteira bancária - *Net Interest Income (NII)* e também para Perdas e Ganhos Embutidos, que é a diferença entre o valor econômico das posições ativas, passivas e das exposições não contabilizadas no balanço patrimonial (*off-balance sheet*) sujeitos ao IRRBB e o respectivo valor contábil.

A Instituição também realiza trimestralmente análise de sensibilidade para a Carteira *Trading*, com base em cenários específicos para cada fator de risco. O objetivo é mensurar o impacto das oscilações de mercado sobre as carteiras da Instituição e a sua capacidade de recuperação em um eventual agravamento de crise.

Análise de Sensibilidade da Carteira *Trading* - buscando aprimorar a gestão de riscos, estar em conformidade com as práticas de Governança Corporativa, o Banrisul realizou a análise de sensibilidade das suas posições classificadas na carteira de negociação (*Trading Book*) sem considerar os instrumentos financeiros derivativos. Foram aplicados choques para mais e para menos nos seguintes Cenários: 1% (Cenário 1), 25% (Cenário 2) e 50% (Cenário 3).

Carteira de Negociação - Para a elaboração dos cenários que compõem a tabela de análises de sensibilidade foram levadas em consideração as seguintes condições:

Cenário 1: Situação provável. Foi considerada como premissa a deterioração de 1% nas variáveis de risco de mercado, levando-se em consideração as condições existentes em 30/09/2021.

Cenário 2: Situação possível. Foi considerada como premissa a elevação de 25% nas variáveis de risco de mercado, levando-se em consideração as condições existentes em 30/09/2021.

Cenário 3: Situação remota. Foi considerada como premissa a elevação de 50% nas variáveis de risco de mercado, levando-se em consideração as condições existentes em 30/09/2021.

A tabela a seguir apresenta a maior perda esperada considerando os cenários 1, 2 e 3 e suas variações para mais ou para menos.

Para o Fator de Risco “Moeda Estrangeira”, foi considerada a cotação de R\$5,4394 de 30/09/2021 (PTAX - Venda - Bacen).

As análises de sensibilidade a seguir identificadas, não consideram a capacidade de reação das áreas de risco e de tesouraria, pois uma vez constatada perda relativa a estas posições, medidas mitigadoras do risco são rapidamente acionadas, minimizando a possibilidade de perdas significativas.

Teste de Sensibilidade: Carteira *Trading*

Cenários		Fatores de Risco			Total
		Taxa de Juros	Moedas	Ações	
1	1%	29	3.208	140	3.377
2	25%	730	80.201	3.481	84.412
3	50%	1.448	160.402	6.963	168.813

Definições:

Taxa de Juros - exposições sujeitas a variações de taxas de juros pré-fixadas, cupons de taxas de juros e taxa de inflação.

Moeda Estrangeira - exposições sujeitas à variação cambial.

Renda Variável - exposições sujeitas à variação do preço de ações.

Notas Explicativas

Analisando os resultados, identifica-se no Fator de Risco “Moedas Estrangeiras” a maior perda esperada, que representa aproximadamente 95% de toda a perda esperada para os três cenários. Observamos que a perda esperada no Cenário 2 foi 25 vezes maior que no Cenário 1. Do Cenário 2 para o Cenário 3, a variação é de 100%. A maior perda esperada nestes Cenários do Teste de Sensibilidade, ocorre no Cenário 3 (65,8%), no valor total de R\$168.813.

Análise de Sensibilidade de Instrumentos Financeiros Derivativos - o Banrisul também realizou a análise de sensibilidade de suas posições em instrumentos financeiros derivativos (Carteira *Trading*) e das operações de captação externa efetuada pelo Banrisul no valor total de US\$823,185 milhões (823,185 milhões de dólares norte-americanos), contabilizadas na Carteira *Banking* (Notas 17 e 18), sobre os quais foram aplicados choques para mais ou para menos nos Cenários I, II e III.

A aplicação dos choques sobre o valor da moeda estrangeira “Dólar - US\$” considera a cotação de R\$5,4527 de 30/09/2021 (SPOT das 13h - Bacen).

O Cenário I é o mais provável e considera as variações esperadas pelo Banrisul em relação às curvas de referência de mercado (B3 S.A. - Brasil, Bolsa, Balcão), utilizadas para efetuar a marcação desses instrumentos financeiros. Os Cenários II e III são definidos para contemplar variações de +25% e +50% e os cenários de queda variações de -25% e -50%.

Os Cenários refletem projeções futuras, portanto, o Cenário I é definido pela alta de 1% do cupom de dólar, o Cenário II pela alta de 25% do cupom de dólar e o Cenário III pela alta de 50% do cupom de dólar de acordo com a posição do Banrisul, levando-se em consideração as condições existentes em 30/09/2021.

As análises de sensibilidade demonstradas a seguir foram estabelecidas com o uso de premissas e pressupostos em relação a eventos futuros. Os cenários estimados revelam os impactos no resultado para cada cenário em uma posição estática da carteira para o dia 30/09/2021.

A tabela a seguir demonstra a probabilidade do impacto no fluxo de caixa nos três cenários das exposições em instrumentos financeiros derivativos (Carteira *Trading* ou para negociação) e no instrumento objeto de proteção (Carteira *Banking* ou mantidos até o vencimento) em 30/09/2021.

Carteira *Trading* e *Banking*

Operação	Carteira	Risco	Cenário I	Cenário II	Cenário III
<i>Swap</i>	<i>Trading</i>	Alta do Cupom de US\$	(3.200)	(76.407)	(146.003)
Item Objeto de Proteção					
Dívida I	<i>Banking</i>	Alta do Cupom de US\$	3.200	76.408	146.004
Efeito Líquido			-	1	1

Cupom de Dólar Americano (USD): Todos os produtos que possuem variações de preço atreladas a variações do dólar americano e da taxa de juros em dólar americano.

Adicionalmente, ressalta-se que os resultados apresentados não se traduzem necessariamente em resultados contábeis, pois o estudo tem fins exclusivos de divulgação da exposição a riscos e as respectivas ações de proteção considerando o valor justo dos instrumentos financeiros, dissociado de quaisquer práticas contábeis adotadas pela Instituição.

O Banrisul considera que o risco de estar passivo em CDI por ocasião dos *swaps* seria a elevação da taxa CDI e este seria compensado pelo aumento das receitas oriundas de suas operações de aplicação atreladas ao CDI.

Risco de Liquidez

A definição de risco de liquidez consiste na possibilidade da ocorrência de perdas resultantes da falta de recursos líquidos suficientes para fazer frente às obrigações de pagamentos, num horizonte de tempo definido e, também,

Notas Explicativas

na impossibilidade de negociar a preços de mercado uma determinada posição, devido ao seu tamanho elevado em relação ao volume normalmente transacionado ou em razão de alguma descontinuidade do próprio mercado.

O Banrisul estabelece limites operacionais para o risco de liquidez consistente com as estratégias de negócios do Banrisul, para os instrumentos financeiros e demais exposições, cujos cumprimentos dos parâmetros de grandeza são analisados regularmente por comitês e submetidos a instâncias diretivas, visando garantir sua operacionalidade de forma eficaz pelos gestores.

O gerenciamento do risco de liquidez no Banrisul é realizado pela Unidade de Gestão de Riscos Corporativos a qual é responsável por executar e atualizar anualmente a política e as estratégias de gerenciamento do risco de liquidez do Banrisul.

A gestão da liquidez encontra-se centralizada na Tesouraria e é responsável por manter um nível satisfatório de disponibilidades para fazer face às necessidades financeiras no curto, médio e longo prazo, tanto em cenário normal como em cenário de crise, com adoção de ações corretivas, caso necessário.

No processo de controle são monitorados os descasamentos oriundos do uso de passivos de curto prazo para lastrear ativos de longo prazo, a fim de evitar deficiências de liquidez e garantir que as reservas da Instituição sejam suficientes para fazer frente às necessidades diárias de caixa, tanto cíclicas como não cíclicas, assim como também as necessidades de longo prazo. O Banrisul mantém níveis adequados de ativos com alta liquidez de mercado, juntamente com o acesso a outras fontes de liquidez, assim como busca assegurar uma base de operações de captação (*funding*) adequadamente diversificada.

No âmbito de Contingência de Liquidez, a Instituição tem como objetivo identificar antecipadamente e minimizar eventuais crises e seus potenciais efeitos na continuidade dos negócios. Os parâmetros utilizados para a identificação das situações de crises consistem numa gama de responsabilidades e de procedimentos a serem seguidos de modo a garantir a estabilidade do nível de liquidez requerido.

Periodicamente, relatórios são enviados aos Comitês, Comissões, Diretoria e Conselho de Administração, contendo as análises do gerenciamento do risco de liquidez. Anualmente, ou em periodicidade menor, caso necessário, é proposta ao Conselho de Administração, a Política de Gerenciamento de Risco de Liquidez, contendo as diretrizes para a gestão do risco, considerando o orçamento, o planejamento financeiro, a declaração de apetite a riscos e a otimização dos recursos disponíveis.

Risco Operacional

O risco operacional é definido como a possibilidade de ocorrência de perdas resultantes de eventos externos ou de falha, deficiência ou inadequação de processos internos, pessoas ou sistemas.

A metodologia de gestão do risco operacional prevê a realização de análises para identificação, mensuração, avaliação, monitoramento, reporte, controle e mitigação dos riscos operacionais aos quais o Banrisul está exposto. Por meio de indicadores-chave de risco e da Base de Dados Interna de Risco Operacional, é possível monitorar a evolução das perdas e da exposição ao risco e propor ações de melhoria.

Os resultados das análises e os registros da Base de Dados Interna de Risco Operacional são reportados aos comitês deliberativos, seguindo a estrutura de governança definida nas políticas corporativas de riscos, incluindo a Diretoria, o Comitê de Riscos e o Conselho de Administração.

Risco Social, Ambiental e Climático

O risco social é definido como a possibilidade de ocorrência de perdas para a instituição ocasionadas por eventos associados à violação de direitos e garantias fundamentais ou a atos lesivos a interesse comum.

O risco ambiental é definido a possibilidade de ocorrência de perdas para a instituição ocasionadas por eventos associados à degradação do meio ambiente, incluindo o uso excessivo de recursos naturais.

Notas Explicativas

O risco climático é definido, em suas vertentes de risco de transição e de risco físico, como:

I - risco climático de transição: possibilidade de ocorrência de perdas para a instituição ocasionadas por eventos associados ao processo de transição para uma economia de baixo carbono, em que a emissão de gases do efeito estufa é reduzida ou compensada e os mecanismos naturais de captura desses gases são preservados; e

II - risco climático físico: possibilidade de ocorrência de perdas para a instituição ocasionadas por eventos associados a intempéries frequentes e severas ou a alterações ambientais de longo prazo, que possam ser relacionadas a mudanças em padrões climáticos.

O gerenciamento do risco social, ambiental e climático abrange produtos, serviços, atividades e processos do próprio Banco e atividades desempenhadas por suas contrapartes, entidades controladas e fornecedores e prestadores de serviços terceirizados relevantes.

Os resultados das análises são reportados aos comitês deliberativos, seguindo a estrutura de governança definida nas políticas corporativas de riscos, incluindo a Diretoria, o Comitê de Riscos e o Conselho de Administração.

Gestão de Capital

O gerenciamento de capital é um processo contínuo de monitoramento, controle, avaliação e planejamento de metas e da necessidade de capital, considerando riscos aos quais a instituição está sujeita, bem como seus objetivos estratégicos.

A adoção das melhores práticas de mercado e a maximização da rentabilidade dos investidores é realizada a partir da melhor combinação possível de aplicações em ativos e uso de capital regulatório. O aprimoramento sistemático de políticas de risco, sistemas de controles internos e normas de segurança, integrados aos objetivos estratégicos e mercadológicos da Instituição são processos contínuos nesse escopo.

A estrutura de gestão de capital do Banrisul é de responsabilidade do Conselho de Administração, que deve revisá-la anualmente e direcionar o alinhamento da estratégia corporativa com o apetite por riscos da Instituição. O objetivo desta estrutura de gestão é assegurar que os riscos aos quais a instituição está sujeita sejam entendidos, gerenciados e comunicados, quando necessário, para que o capital da instituição seja gerido da melhor forma possível.

Os riscos relevantes para o Banrisul são divididos entre os riscos sujeitos aos cálculos de requerimento de capital, ou Riscos de Pilar 1, e os demais riscos considerados relevantes.

Os Riscos de Pilar 1 são aqueles cuja necessidade de apuração é determinada pelo Bacen com o objetivo de fortalecer a estrutura de Capital das instituições. Estes riscos são: risco de crédito, risco de mercado e risco operacional. A exigência mínima de capital para estes riscos busca proporcionar solidez às instituições financeiras. O Banrisul adota o modelo Padronizado para a apuração das parcelas que compõem o total dos Ativos Ponderados pelo Risco - RWA (*Risk Weighted Assets*), que prevê metodologia de cálculo para requerimento de capital regulatório para os riscos de Crédito, Mercado e Operacional, definidas pelo órgão regulador nacional.

Cada um dos riscos mencionados é calculado e gerenciado em consonância com sua respectiva Estrutura e a sua consolidação faz parte da Estrutura de Gestão de Capital. O RWA é base para apuração dos limites mínimos de Capital Principal - CP, Capital de Nível 1 - CN1 e do Patrimônio de Referência - PR, que tem seus percentuais definidos em cronograma divulgado pelo Bacen.

Além dos riscos que são apurados no Pilar 1, a Resolução nº 4.557/17 do CMN determina que a estrutura de gerenciamento deve identificar, mensurar, avaliar, monitorar, reportar, controlar e mitigar os riscos de liquidez, IRRBB, socioambiental e demais riscos relevantes considerados pela Instituição.

A Razão de Alavancagem - RA é outro indicador exigido pelo regulador, sendo que objetiva balizar a alavancagem do setor bancário, aperfeiçoando a capacidade das instituições financeiras em absorver choques provenientes do próprio sistema financeiro ou dos demais setores da economia, resultando em um ambiente de estabilidade

Notas Explicativas

financeira. Este indicador é o resultado da divisão do Nível I do PR pela Exposição Total, calculados conforme regulamentação vigente.

A Resolução nº 4.615/17 do CMN determina que as instituições enquadradas no Segmento S1 e no Segmento S2 devem cumprir, permanentemente, um requerimento mínimo de 3% para a Razão de Alavancagem. Neste caso quanto maior o índice, melhores as condições da instituição em termos de alavancagem. A Razão de Alavancagem calculada para o Banrisul no mês de setembro de 2021 foi de 6,59%.

O Banrisul avalia e monitora a sua suficiência e necessidade de capital com o objetivo de manter o seu volume de capital compatível com os riscos incorridos pelo Conglomerado Prudencial. Neste sentido, sobre o valor apurado para o total do RWA, são calculados os Capitais Mínimos Exigidos, e confrontados com os valores de CP, de CN1 e PR, projetados e realizados, considerando também os adicionais de capital, apurados para o mesmo período. Comparando-se os índices de capital exigidos com os calculados para o Banrisul são apuradas as margens para os três níveis de capital, e também em relação ao IRRBB e ao Adicional de Capital Principal. Após esta apuração é realizada a avaliação da Suficiência de Capital para cada nível:

- a) Margem sobre o Patrimônio de Referência Requerido;
- b) Margem sobre o Patrimônio de Referência Nível I Requerido;
- c) Margem sobre o Capital Principal Requerido; e
- d) Margem sobre o PR considerando o IRRBB e o ACP; e
- e) Margem de Capital Principal Após Pilar 1 considerando o ACP.

Caso a avaliação da necessidade de capital calculada pela instituição financeira aponte para um valor acima dos requerimentos mínimos de PR, de Nível I e de Capital Principal, de que trata a Resolução nº 4.193/13 do CMN, a instituição deve manter capital compatível com os resultados das suas avaliações internas.

Os requisitos de capital impostos pela regulamentação em vigor visam manter a solidez das instituições financeiras e do sistema financeiro nacional. O Banrisul busca organizar os elementos exigidos pela regulação de forma que atuem na busca da otimização da sua gestão. Entre os componentes da Gestão de Capital da Instituição, podem ser destacados os definidos a seguir.

A Estrutura e a Política Institucional de Gestão de Capital são os pilares organizadores da gestão de capital. A estrutura determina os seus principais componentes e as suas responsabilidades gerais e a política organiza e delimita as responsabilidades de cada uma das partes envolvidas. Respeitando os normativos existentes, tanto a estrutura quanto a política são revisadas anualmente, sendo que um resumo da primeira é publicado no site de Relações com Investidores do Banrisul.

A Declaração de Apetite por Riscos - RAS (*Risk Appetite Statement*), introduzida pela Resolução nº 4.557/17 do CMN, define os níveis de apetite por riscos do Banrisul e do Conglomerado Prudencial. O apetite por riscos da instituição é o nível máximo de risco ao qual ela está disposta a aceitar, dentro de sua capacidade produtiva, para alcançar os objetivos estratégicos presentes em seu plano de negócios. A capacidade de assunção de riscos da Instituição é baseada nos níveis dos seus recursos disponíveis, como por exemplo, capital, liquidez, ativos e passivos, sistemas de informação e na capacidade de gestão de seus administradores. A principal função da RAS está baseada no apoio a formulação dos objetivos e estratégias de negócios e de gestão de riscos e na identificação e direcionamento estratégico quanto aos riscos aceitáveis para a Instituição em relação aos objetivos definidos para o seu Capital.

O Processo Interno Simplificado de Avaliação da Adequação de Capital - ICAAP_{SIMP} também foi introduzido pela Resolução nº 4.557/17 do CMN, para as instituições enquadradas no segmento S2. Este processo compreende a identificação, gestão e mensuração dos riscos, incluindo a mensuração da necessidade de capital para fazer face a perdas em um cenário de crise severa. Para isso são realizadas projeções para um horizonte de três anos, considerando as definições dispostas na estratégia corporativa, bem como na Declaração de Apetite por Riscos da Instituição. O processo do ICAAP_{SIMP}, além de considerar o Plano de Capital e todos os elementos nele avaliados (conforme descrito abaixo) também considera os resultados do programa de teste de estresse.

Notas Explicativas

O Plano de Capital, elaborado de acordo com a Resolução nº 4.557/17 do CMN, abrange as empresas do Conglomerado Prudencial e considera os possíveis impactos das empresas do Grupo Banrisul que são controladas por integrantes do conglomerado. O Plano é elaborado para um horizonte de três anos, prevê metas e projeções e descreve as principais fontes de capital, além de estar alinhado ao planejamento estratégico da Instituição. O Plano de Capital é fundamentado nas estratégias definidas pelo Conselho de Administração, considerando o ambiente econômico e de negócios, os valores de ativos e passivos, as operações *off-balance*, as receitas e despesas, as metas de crescimento e participação no mercado e, especialmente, as definições da RAS.

O Programa de Testes de Estresse - PTE, definido a partir da Resolução nº 4.557/17 do CMN, é um conjunto coordenado de processos e rotinas, com metodologias, documentação e governança próprias, e seu objetivo principal é identificar potenciais vulnerabilidades da instituição. O teste de estresse em si é um exercício de avaliação dos potenciais impactos de eventos e circunstâncias adversos na instituição ou em uma carteira específica. Os testes de estresse fornecem uma indicação do nível apropriado de capital necessário para suportar as condições econômicas em deterioração. No âmbito da Estrutura de Gestão de Capital, é uma ferramenta que complementa outras abordagens e medidas de gerenciamento de risco, fornecendo insumos, no mínimo, para o Planejamento Estratégico, para a RAS, para o ICAAP_{SIMP} e para o Plano de Capital.

O monitoramento e reporte dos requisitos de Capital são realizados por meio de Relatórios Gerenciais que contêm referências tanto quantitativas quanto qualitativas, para um determinado período, permitindo avaliação e a realização de ações para correção quando da detecção de desvios. Esses relatórios são elaborados para reporte dos elementos da Gestão de Capital contemplam as informações referentes à gestão de riscos, à apuração do montante do RWA e do PR, a análise de adequação e o monitoramento das projeções do Plano de Capital e da RAS. O monitoramento inclui também os limites mínimos exigidos pelo regulador, os limites mínimos definidos para o Banrisul e também os limites para manutenção de instrumentos elegíveis a capital.

Outros relatórios tempestivos podem ser necessários ou demandados pelos integrantes da estrutura de capital, que podem versar sobre as eventuais deficiências identificadas na própria estrutura de gestão, ou nos seus componentes, e ações para corrigi-las; a adequação dos níveis do PR, do Nível I e do Capital Principal aos riscos incorridos pela Instituição e; demais assuntos pertinentes. Todos os relatórios são enviados aos órgãos de governança definidos na Estrutura Institucional de Gestão de Capital para apreciação.

Considerando-se o período reportado, o Banrisul atendeu a todos os requisitos de capital previstos na regulamentação em vigor.

Índices de Capital

A apuração do Capital Regulamentar e dos Ativos Ponderados pelo Risco, que compõem o Demonstrativo de Limites Operacionais - DLO, tem como base de apuração o Conglomerado Prudencial, definido de acordo com os termos da Resolução nº 4.280/13 do CMN, e composto pelo Banco do Estado do Rio Grande do Sul S.A., Banrisul S.A. Administradora de Consórcios, Banrisul S.A., Corretora de Valores Mobiliários e Câmbio e Banrisul Cartões S.A.

Consideram-se também os possíveis impactos oriundos dos riscos associados às demais empresas controladas por integrantes do Conglomerado, bem como as participações em fundos de investimentos nos quais as entidades integrantes deste conglomerado, sob qualquer forma, assumam ou retenham substancialmente riscos e benefícios, conforme disposto na regulamentação vigente, uma vez que fazem parte do escopo de consolidação do Conglomerado Prudencial.

Notas Explicativas

A tabela a seguir resume a composição do Patrimônio de Referência, dos Ativos Ponderados pelo Risco (RWA) e do Índice de Basileia do Conglomerado Prudencial em:

Conglomerado Prudencial	30/09/2021	31/12/2020
Patrimônio de Referência (PR)	6.831.201	6.821.228
Nível I	6.831.201	6.465.913
Capital Principal	6.831.201	6.465.913
Capital Social	5.205.891	5.205.891
Reserva de Capital e de Lucros	3.748.120	3.416.218
Contas de Resultados Credoras	4.090.496	
Deduções do Capital Principal exceto Ajustes Prudenciais	(4.295.359)	(276.190)
Ajustes Prudenciais (previstos na Resolução nº 4.192/13)	(1.917.947)	(1.880.006)
Nível II	-	355.315
Instrumentos Elegíveis ao Nível II autorizados com base em normas anteriores à Res. nº 4.192/13	-	355.315
RWA	47.250.132	43.134.571
RWA _{CPAD} (Risco de Crédito)	33.808.422	32.410.415
RWA _{MPAD} (Risco de Mercado)	3.721.416	697.701
RWA _{JUR1} (Risco de Juros)	4.140	4.207
RWA _{JUR3} (Risco de Juros)	721	962
RWA _{ACS} (Risco de Ações)	27.852	13.956
RWA _{CAM} (Risco Taxa de Câmbio)	3.688.703	678.576
RWA _{OPAD} (Risco Operacional)	9.720.294	10.026.455
RWA Carteira <i>Banking</i> (RBAN/IRRBB)	307.813	332.106
Margem sobre o PR considerando RBAN	1.975.563	2.499.174
Índices de Capital		
Índice de Basileia	14,46%	15,81%
Índice de Nível I	14,46%	14,99%
Índice de Capital Principal	14,46%	14,99%
Índice de Imobilização	11,41%	9,73%
Razão de Alavancagem	6,59%	6,88%

Em 16 de março de 2020 o Bacen publicou a Resolução nº 4.783 do CMN, que modifica as exigências de Capital Regulatório. A Resolução reduz o percentual a ser aplicado ao montante RWA, para fins de apuração do valor da parcela ACP_{CONSERVAÇÃO} pelos próximos 2 anos, a partir de 1º de abril de 2020. O Banrisul deve atender apenas a este adicional. Assim, os percentuais aplicados nos próximos períodos podem ser observados na tabela a seguir:

Exigência	Até 30/09/2021	Até 31/03/2022	A partir de 01/04/2022
Capital Principal	4,500%	4,500%	4,500%
Nível I	6,000%	6,000%	6,000%
PR	8,000%	8,000%	8,000%
ACP_{CONSERVAÇÃO} ⁽¹⁾	1,625%	2,000%	2,500%
ACP _{CONTRACÍCLICO} ⁽²⁾ (até)	2,500%	2,500%	2,500%
ACP _{SISTÊMICO} (até)	2,000%	2,000%	2,000%
ACP_{TOTAL} (até)	6,125%	6,500%	7,000%
Fator F	8,000%	8,000%	8,000%

(1) Percentual alterado de acordo com a Resolução nº 4.783/20 do CMN.

(2) De acordo com a Resolução nº 4.193/13 do CMN, estes adicionais ficam limitados a estes percentuais (%) máximos em relação ao RWA_{TOTAL}. Em caso de elevação, o percentual deverá ser divulgado pelo Bacen, com antecedência mínima de 12 meses.

O Índice de Basileia - IB representa a relação entre o Patrimônio Base - Patrimônio de Referência - PR e os ativos ponderados pelo risco - RWA. Conforme regulamentação em vigor, o Índice de Basileia demonstra a solvência da empresa. Para setembro de 2021, estão previstos os limites mínimos de capital de 8,00% para o Índice de Basileia (Patrimônio de Referência), 6,00% para o índice de Nível I e 4,50% para o índice de Capital Principal. O adicional de capital - ACP exigido, neste período, é de 1,625%, totalizando em 9,625% para o Índice de Basileia, 7,625% para o Nível I e 6,125% para o Capital Principal.

O PR alcançou R\$6.831.201 em setembro de 2021, apresentando um aumento de R\$9.973 frente a dezembro de 2020.

A Circular nº 3.876/18 do Bacen determina que o Conglomerado Prudencial calcule e reporte o IRRBB (Risco de Taxa de Juros do *Banking Book*), em substituição a RBAN, a partir de janeiro de 2019. A metodologia de mensuração da necessidade de PR frente aos riscos de taxas de juros aos quais a carteira bancária está exposta

Notas Explicativas

foi alterada, deixando de ser calculada através do VaR (*Value at Risk*) e passando a utilizar o Δ EVE (*Variation of Economic Value of Equity*: variação do valor econômico) e Δ NI (*Variation of Net Interest Income*: variação do resultado da intermediação financeira).

Neste contexto, o IRRBB calculado para setembro de 2021 foi de R\$307.813 quando comparada a alocação de capital de dezembro de 2020 que ficou em R\$332.106, identifica-se uma redução de R\$24.293.

Para o Cálculo da Margem do PR considerando a RBAN/IRRBB são considerados os seguintes fatores: total do PR, RWA, fator F (8,00% a partir de janeiro de 2019), risco de taxa de juros da carteira, e o adicional de capital principal - ACP mínimo requerido pelo regulador (1,625% a partir de abril de 2021).

Em 30 de setembro de 2021, o Índice de Basileia do Conglomerado Prudencial foi de 14,46%, superior ao mínimo exigido pelo órgão regulador brasileiro. Os Índice de Nível I e de Capital Principal foram os mesmos, devido a exclusão da dívida subordinada do Nível II do PR.

O Banrisul gerencia e acompanha os requerimentos e as margens de capital com a finalidade de atender as exigências mínimas do CMN. Assim, o Conglomerado Prudencial do Grupo Banrisul tem cumprido todos os requerimentos mínimos aos quais está sujeito.

NOTA 29 - TRANSAÇÕES COM PARTES RELACIONADAS

(a) As operações realizadas entre partes relacionadas são divulgadas em atendimento à Deliberação nº 642/10 da CVM e Resolução nº 4.636/18 do CMN.

Os saldos de contas referentes às transações entre as empresas consolidadas do Banrisul são eliminados nas demonstrações contábeis consolidadas e consideram, ainda, a ausência de risco. Em relação às transações realizadas com o Governo do Estado e entidades controladas, de modo pleno ou compartilhado, por esse órgão, o Banrisul optou pela isenção parcial concedida pela Resolução nº 4.636/18 do CMN. Nesse caso, são divulgadas apenas as transações mais significativas.

O Banrisul realiza transações bancárias com as partes relacionadas, tais como depósitos em conta corrente (não remunerados), depósitos remunerados, captações no mercado aberto, empréstimos e contratos de prestação de serviços. Essas operações são efetuadas a valores, prazos e taxas médias usuais de mercado, vigentes nas respectivas datas, e em condições de comutatividade.

As partes relacionadas não consolidadas são as seguintes:

(i) Estado do Rio Grande do Sul - em 17 de junho de 2016, o Banrisul firmou, com o Estado, sua administração direta, autárquica e fundacional, contrato relativo a cessão dos serviços relacionados à folha de pagamento por meio da outorga onerosa de direito de exclusividade. O referido contrato tem como objeto a centralização e processamento de créditos provenientes de 100% (cem por cento) da folha de pagamento gerada pelo Estado, lançados em conta bancária de titularidade do servidor ou beneficiário, mantida com o Banrisul, para o crédito de vencimentos e salários a servidores, empregados públicos civis e militares do Estado, assim como o crédito dos benefícios e proventos concedidos aos aposentados e pensionistas pelo Regime Próprio de Previdência do Estado, ressalvados os direitos dos servidores quanto a portabilidade. O contrato foi firmado pelo prazo de dez anos, tendo o preço no montante de R\$1.250.638, pago em 20 de junho de 2016. O contrato prevê também que o Banrisul não fará jus à remuneração pela prestação de serviços ao Estado e por quaisquer prestações de serviços bancários correlatos, a exemplo de tarifas bancárias.

O contrato prevê ajuste de preço ao final do 61º (sexagésimo primeiro) mês de vigência, em função da variação da taxa SELIC e das projeções de inflação. Desta forma, foi realizado cálculo de ajuste de preço pela área técnica do Banrisul e validado por assessoria externa independente. O valor do ajuste de preço apurado, conforme definido no contrato, foi de R\$48.781, valor esse que será diferido pelo restante do prazo do contrato. Este

Notas Explicativas

montante foi pago ao Estado do RS na data de 23 de julho de 2021, após a conclusão da formalização do termo aditivo ao contrato;

(ii) Companhia Estadual de Energia Elétrica - CEEE, Companhia Riograndense de Saneamento - CORSAN, Companhia de Gás do Rio Grande do Sul - SULGÁS, Centrais de Abastecimento do Rio Grande do Sul S.A. - CEASA, Companhia Estadual de Silos e Armazéns - CESA, Companhia Riograndense de Mineração - CRM, Companhia de Processamentos de Dados do Estado do Rio Grande do Sul - PROCERGS e BADESUL Desenvolvimento S.A. - Agência de Fomento/RS, empresas controladas pelo Governo do Estado do Rio Grande do Sul;

(iii) Coligadas: (i) Bem Promotora de Vendas e Serviços S.A. que atua na geração de crédito consignado; (ii) Banrisul Icatu Participações S.A. - BIPAR, *holding* que detém 100% da empresa Rio Grande Seguros e Previdência S.A., seguradora que atua nos ramos de Vida e de Previdência Privada e da Rio Grande Capitalização; e (iii) VG8JV Tecnologia S.A. - VG8JV empresa que encerrou atividades em 22/04/2021, atuou sob o nome fantasia de VeroGo, oferecia solução integrada de pagamentos a centros de compras localizados em sua área de atuação, no território nacional;

(iv) Fundação Banrisul de Seguridade Social - FBSS, entidade fechada de previdência complementar que administra os planos de aposentadoria patrocinados pelo Banrisul e/ou por suas controladas;

(v) Caixa de Assistência dos Empregados do Banco do Estado do Rio Grande do Sul - Cabergs é uma associação de direito privado, de fins assistenciais, sem finalidade lucrativa; e

(vi) Fundos de Investimentos e Carteiras Administradas, administrados pelo Grupo Banrisul.

As principais transações com partes relacionadas estão demonstradas a seguir:

	Ativos (Passivos)		Banrisul	
	30/09/2021	31/12/2020	Receitas (Despesas)	
			01/07 a 30/09/2021	01/07 a 30/09/2020
Governo do Estado do Rio Grande do Sul	(4.559.517)	(1.499.936)	(6.805)	(4.708)
Outros Créditos	4.003	4.098	-	-
Depósitos à Vista	(440.255)	(770.967)	-	-
Captações no Mercado Aberto ⁽¹⁾	(4.110.047)	(721.288)	(4.998)	(2.916)
Outras Obrigações	(13.218)	(11.779)	(1.807)	(1.792)
Empresas Controladas e Fundo de Investimento	(1.902.103)	(1.633.985)	18.000	18.437
Outros Créditos	28.905	88.930	31.806	25.450
Depósitos à Vista	(6.128)	(11.464)	-	-
Depósitos a Prazo	(753.226)	(357.486)	(6.296)	(2.464)
Captações no Mercado Aberto	(92.818)	(210.947)	(598)	(240)
Recursos de Aceites e Emissão de Títulos	(293.864)	(287.220)	(3.931)	(1.578)
Outras Obrigações ⁽²⁾	(784.972)	(855.798)	(2.981)	(2.731)
Fundação Banrisul de Seguridade Social	(1.262)	(1.224)	(11.841)	(10.185)
Outras Obrigações	(1.262)	(1.224)	(11.841)	(10.185)
Total	(6.462.882)	(3.135.145)	(646)	3.544

(1) Estas captações são remuneradas a 100% da taxa Selic.

(2) Referem-se principalmente a direitos a receber referente a Banricompras e cartões das bandeiras Visa e Mastercard emitidos pelo Banrisul.

	Ativos (Passivos)		Banrisul Consolidado	
	30/09/2021	31/12/2020	Receitas (Despesas)	
			01/07 a 30/09/2021	01/07 a 30/09/2020
Governo do Estado do Rio Grande do Sul	(4.559.517)	(1.499.667)	(6.797)	(4.693)
Outros Créditos	4.003	4.367	8	15
Depósitos à Vista	(440.255)	(770.967)	-	-
Captações no Mercado Aberto ⁽¹⁾	(4.110.047)	(721.288)	(4.998)	(2.916)
Outras Obrigações	(13.218)	(11.779)	(1.807)	(1.792)
Fundação Banrisul de Seguridade Social	(1.262)	(1.224)	(11.841)	(10.185)
Outras Obrigações	(1.262)	(1.224)	(11.841)	(10.185)
Total	(4.560.779)	(1.500.891)	(18.638)	(14.878)

(1) Estas captações são remuneradas a 100% da taxa Selic.

(b) Remuneração do Pessoal-Chave da Administração

Anualmente, na Assembleia Geral Ordinária, são fixados o montante global anual da remuneração dos Administradores, formado pela Diretoria, Conselho de Administração, Conselho Fiscal, Comitê de Auditoria, Comitê de Remuneração e Comitê de Risco, conforme determina o Estatuto Social.

Notas Explicativas

	01/07 a 30/09/2021	01/07 a 30/09/2020
Benefícios de Curto Prazo a Administradores	5.871	5.037
Remuneração	4.502	3.894
Encargos Sociais	1.369	1.143
Benefícios Pós-Emprego	122	129
Planos de Previdência Complementar ⁽¹⁾	122	129
Total	5.993	5.166

(1) O Banrisul custeia planos de previdência complementar aos administradores que pertencem ao quadro de funcionários.

O Banrisul não tem benefícios de longo prazo, de rescisão de contrato de trabalho e remuneração baseada em ações para seu pessoal-chave da Administração.

O Banrisul dispõe de seguro de responsabilidade civil para os diretores e membros dos conselhos, e pagou prêmio de seguro no montante de R\$2.000.

(c) Participação Acionária

Em 30 de setembro de 2021, os membros da Diretoria, do Conselho de Administração, do Conselho Fiscal, do Comitê de Auditoria, do Comitê de Remuneração e do Comitê de Risco possuem, em conjunto, uma participação acionária no Banrisul no total de 787 ações, conforme Nota 21(a).

NOTA 30 - OUTRAS INFORMAÇÕES

a) Valor Justo de Ativos e Passivos Financeiros

(i) **Instrumentos Financeiros Mensurados ao Valor Justo** - ao determinar e divulgar o valor justo dos instrumentos financeiros, o Banrisul utiliza a hierarquia a seguir:

Nível 1 - preços cotados em mercados ativos para o mesmo instrumento sem modificação;

Nível 2 - preços cotados em mercados ativos para instrumentos semelhantes ou técnicas de avaliação, para as quais todos os *inputs* significativos têm base nos dados de mercados observáveis; e

Nível 3 - técnicas de avaliação, para as quais qualquer *input* significativo não se baseia em dados de mercado observáveis.

Mensuração ao valor justo no período findo em 30 de setembro de 2021:

	Banrisul			Banrisul Consolidado		
	Nível 1	Nível 2	Total	Nível 1	Nível 2	Total
Ativos Financeiros						
Títulos Mantidos para Negociação	8.131.753	4.878	8.136.631	8.331.109	16.518	8.347.627
Letras Financeiras do Tesouro - LFT	8.117.827	-	8.117.827	8.126.024	-	8.126.024
Ações de Cias. Abertas	13.926	-	13.926	13.926	-	13.926
Cotas de Fundo de Investimento	-	4.878	4.878	191.159	16.518	207.677
Títulos Disponíveis para Venda	-	4.081	4.081	2.256	4.095	6.351
Cotas de Fundo de Investimento	-	4.081	4.081	2.256	4.081	6.337
Certificados de Privatização	-	-	-	-	14	14
Instrumentos Financeiros Derivativos	-	819.882	819.882	-	819.882	819.882
<i>Swaps</i>	-	819.882	819.882	-	819.882	819.882
Total de Ativos Mensurados Valor Justo	8.131.753	828.841	8.960.594	8.333.365	840.495	9.173.860
Passivos Financeiros						
Instrumentos Financeiros Derivativos	-	96.848	96.848	-	96.848	96.848
<i>Swaps</i>	-	96.848	96.848	-	96.848	96.848
Dívidas Subordinadas	-	2.951.678	2.951.678	-	2.951.678	2.951.678
Obrigações por Empréstimos - Emissão Dívida Subordinada	-	1.639.413	1.639.413	-	1.639.413	1.639.413
Total de Passivo Mensurado ao Valor Justo	-	4.687.939	4.687.939	-	4.687.939	4.687.939

Notas Explicativas

Mensuração ao valor justo no período findo em 31 de dezembro de 2020:

	Banrisul			Banrisul Consolidado		
	Nível 1	Nível 2	Total	Nível 1	Nível 2	Total
Ativos Financeiros						
Títulos Mantidos para Negociação	6.569.102	3.426	6.572.528	6.640.534	14.765	6.655.299
Letras Financeiras do Tesouro - LFT	6.562.124	-	6.562.124	6.570.116	-	6.570.116
Ações de Cias. Abertas	6.978	-	6.978	6.978	-	6.978
Cotas de Fundo de Investimento	-	3.426	3.426	63.440	14.765	78.205
Títulos Disponíveis para Venda	-	176	176	2.271	188	2.459
Cotas de Fundo de Investimento	-	176	176	2.271	176	2.447
Certificados de Privatização	-	-	-	-	12	12
Instrumentos Financeiros Derivativos	-	844.599	844.599	-	844.599	844.599
Swaps	-	844.599	844.599	-	844.599	844.599
Total de Ativos Mensurados Valor Justo	6.569.102	848.201	7.417.303	6.642.805	859.552	7.502.357
Passivos Financeiros						
Dívidas Subordinadas	-	2.979.631	2.979.631	-	2.979.631	2.979.631
Total de Passivo Mensurado ao Valor Justo	-	2.979.631	2.979.631	-	2.979.631	2.979.631

O Banrisul não dispõe de instrumentos financeiros classificados no Nível 3 da hierarquia do valor justo.

(ii) Instrumentos Financeiros não Mensurados ao Valor Justo - a tabela a seguir resume os valores contábeis e os valores justos dos ativos e passivos financeiros que foram apresentados pelo custo amortizado.

	Banrisul		Banrisul Consolidado	
	30/09/2021		30/09/2021	
	Valor Contábil	Valor Justo	Valor Contábil	Valor Justo
Ativos Financeiros				
Aplicações Interfinanceiras de Liquidez	8.799.128	8.806.909	8.800.744	8.808.526
Depósitos Compulsórios no Banco Central do Brasil	7.983.621	7.983.621	7.983.621	7.983.621
Títulos e Valores Mobiliários ⁽¹⁾	27.780.876	27.686.797	27.791.153	27.696.990
Operações de Crédito, Arrendamento Mercantil e Outros				
Créditos com Característica de Crédito ⁽²⁾	38.701.792	38.753.012	38.701.792	38.753.012
Outros Ativos Financeiros	3.195.389	3.195.389	5.158.866	5.158.865
Total	86.460.806	86.425.728	88.436.176	88.401.014
Passivos Financeiros ⁽³⁾				
Depósitos (a)	64.166.172	64.138.234	63.409.002	63.381.063
Captações no Mercado Aberto (b)	9.041.102	9.041.102	8.948.284	8.948.284
Recursos de Aceites e Emissão de Títulos (c)	1.900.781	1.900.251	1.606.917	1.606.387
Obrigações por Empréstimos (d)	720.503	720.503	720.503	720.503
Obrigações por Repasses (d)	1.365.345	1.365.345	1.365.345	1.365.345
Outros Passivos Financeiros	6.026.582	6.026.582	7.209.683	7.209.683
Total	83.220.485	83.192.017	83.259.734	83.231.265

Notas Explicativas

	Banrisul		Banrisul Consolidado	
	31/12/2020		31/12/2020	
	Valor Contábil	Valor Justo	Valor Contábil	Valor Justo
Ativos Financeiros				
Aplicações Interfinanceiras de Liquidez	6.040.268	6.040.268	6.041.572	6.041.572
Depósitos Compulsórios no Banco Central do Brasil	7.750.609	7.750.609	7.750.609	7.750.609
Títulos e Valores Mobiliários ⁽¹⁾	24.977.451	24.772.402	24.987.444	24.782.394
Operações de Crédito, Arrendamento Mercantil e Outros				
Créditos com Característica de Crédito ⁽²⁾	37.605.804	38.378.831	37.605.804	38.378.831
Outros Ativos Financeiros	2.860.027	2.860.027	4.611.213	4.611.213
Total	79.234.159	79.802.137	80.996.642	81.564.619
Passivos Financeiros ⁽³⁾				
Depósitos (a)	62.820.455	62.805.151	62.446.503	62.431.199
Captações no Mercado Aberto (b)	4.573.384	4.573.384	4.362.437	4.362.437
Recursos de Aceites e Emissão de Títulos (c)	2.727.755	2.728.236	2.440.535	2.441.016
Obrigações por Empréstimos (d)	425.868	425.868	425.868	425.868
Obrigações por Repasses (d)	1.473.113	1.473.113	1.473.113	1.473.113
Outros Passivos Financeiros	4.254.501	4.254.501	5.100.950	5.100.950
Total	76.275.076	76.260.253	76.249.406	76.234.583

(1) Títulos e Valores Mobiliários - o valor justo calculado para títulos e valores mobiliários tem base em preços de mercado ou em cotações de corretoras ou operadoras. Quando essas informações não estão disponíveis, o valor justo é estimado utilizando-se preços cotados no mercado para títulos com características de crédito, vencimento e rentabilidade similares.

(2) Operações de Crédito, Arrendamento Mercantil e Outros Créditos com Característica de Crédito - o valor justo estimado das operações de crédito, arrendamento mercantil e outros créditos com característica de crédito representa o valor descontado de fluxos de caixa futuros que se espera receber. Os fluxos de caixa esperados são descontados a taxas correntes do mercado acrescida da taxa de risco da contraparte para determinar seu valor justo.

(3) Passivos Financeiros - o valor justo estimado dos depósitos sem vencimento determinado, o que inclui depósitos não remunerados, é o valor repagável à vista. O valor justo estimado dos depósitos com taxas pré e pós-fixadas e outros empréstimos sem cotação no mercado ativo baseia-se em fluxos de caixa não descontados utilizando-se taxas de juros para novas dívidas com prazos até o vencimento similares somada a taxa de risco do Banco.

(a) Depósitos a Prazo e Interfinanceiros: o valor justo foi calculado mediante o desconto da diferença entre os fluxos futuros de caixa adotando taxas de desconto equivalentes às taxas praticadas em contratações de operações similares no último dia de mercado.

(b) Captações no Mercado Aberto: para as operações com taxas pré-fixadas, o valor justo foi apurado calculando o desconto dos fluxos de caixa estimados, adotando taxas de desconto equivalentes às taxas praticadas em contratações de operações similares no último dia de mercado.

(c) Recursos de Aceites e Emissão de Títulos: o valor justo das Letras Financeiras pós-fixadas é calculado mediante o desconto dos fluxos futuros de caixa adotando taxa de desconto equivalente à taxa média ponderada praticada na emissão mais recente, pelo Banrisul, de títulos com característica semelhante.

(d) Obrigações por Empréstimos e Repasses: tais operações são exclusivas do Banco, sem similares no mercado. Face às suas características específicas, taxas exclusivas para cada recurso ingressado e inexistência de mercado ativo e instrumento similar, o valor justo dessas operações foi considerado equivalente ao valor contábil.

b) Resultado não Recorrente

O Banrisul considera resultado não recorrente o resultado que não esteja relacionado ou esteja relacionado incidentalmente com as atividades típicas da instituição e não esteja previsto para ocorrer com frequência nos exercícios futuros.

Apresentamos a seguir os eventos considerados não recorrentes para o período indicado. No terceiro trimestre de 2020 não ocorreram eventos tratados como não recorrentes.

	01/07 a 30/09/2021
Lucro Líquido Ajustado	188.157
Ajustes	(31.555)
Provisão para Contingências Fiscais ⁽¹⁾	(76.036)
Efeito Fiscal ⁽²⁾	34.216
Créditos Tributários - CSLL Lei nº 14.183/21 ⁽³⁾	10.265
Lucro Líquido	156.602

(1) Provisão decorrente da revisão de parâmetros e andamento do processo referente a imposto de renda e contribuição social sobre a dedução da despesa oriunda da quitação do déficit atuarial na Fundação Banrisul de Seguridade Social, questionada pela Secretaria da Receita Federal para o período de 1998 a 2005 (Nota 19b).

(2) Refere-se ao efeito fiscal sobre Provisões para Contingências Fiscais.

(3) Refere-se à atualização das parcelas a realizar de créditos e débitos tributários diferidos, em virtude da edição da Lei nº 14.183/21, que aumenta de 20% para 25% a alíquota da CSLL do setor financeiro, no período compreendido entre 01/07/2021 e 31/12/2021.

Notas Explicativas

c) Impacto da Aplicação das Normas Internacionais de Contabilidade

Durante o processo de convergência com as normas internacionais de contabilidade, algumas normas e suas interpretações foram emitidas pelo Comitê de Pronunciamentos Contábeis - CPC, as quais serão aplicáveis às instituições financeiras somente quando aprovadas pelo CMN. Atualmente as instituições financeiras e demais instituições reguladas pelo Banco Central devem adotar os seguintes pronunciamentos:

Pronunciamento Conceitual Básico (R1);
Redução ao Valor Recuperável de Ativos (CPC 01 (R1));
Demonstração do Fluxo de Caixa (CPC 03 (R2));
Divulgação sobre Partes Relacionadas (CPC 05 (R1));
Pagamento Baseado em Ações (CPC 10 (R1));
Políticas Contábeis, Mudança de Estimativa e Retificação de Erro (CPC 23);
Eventos Subsequentes (CPC 24);
Provisões, Passivos Contingentes e Ativos Contingentes (CPC 25);
Benefícios a Empregados (CPC 33 (R1));
Efeitos das Mudanças nas Taxas de Câmbio e Conversão de Demonstrações Contábeis (CPC 02 (R2));
Ativo Intangível (CPC 04 (R1));
Ativo Imobilizado (CPC 27);
Resultado por Ação (CPC 41); e
Mensuração do Valor Justo (CPC 46).

As demonstrações financeiras consolidadas do Banrisul foram elaboradas considerando os requerimentos e diretrizes do Conselho Monetário Nacional (CMN) que, a partir de 31 de dezembro de 2010, requer a elaboração de demonstrações financeiras consolidadas anuais, de acordo com as normas internacionais de contabilidade (IFRS), conforme aprovado pelo *International Accounting Standards Board* (IASB).

O Banrisul, em 15 de março de 2021, disponibilizou no site www.banrisul.com.br/ri assim como, na CVM (www.cvm.gov.br), as demonstrações financeiras de 31 de dezembro de 2020, elaboradas de acordo com as Normas Internacionais de Relatórios Financeiros (IFRS).

d) Efeitos da Pandemia da Covid-19 nas Demonstrações Financeiras

O cenário de crise gerado pela pandemia da Covid-19 vem mantendo um ambiente de incertezas, turbulências e desafios no mercado financeiro global. As restrições impostas pelos governos, sobretudo, as medidas de distanciamento social, apesar de efetivas para o enfrentamento da disseminação do vírus, prejudicaram toda a cadeia produtiva, afetando a economia e a capacidade financeira de governos, empresas e pessoas.

Embora as vacinas sejam uma realidade, e a imunização esteja avançando a passos largos, o estado de alerta se mantém em diversas regiões do Brasil e do Mundo devido ao alto contágio das novas variantes do coronavírus. Além das consequências na área da saúde, desde o início de 2020, o planeta vem passando por um período crítico na maioria dos setores da economia, onde Governantes e órgãos reguladores atuam com medidas para mitigar os efeitos econômicos negativos da pandemia. Seguindo a mesma linha dos órgãos internacionais, o CMN e o Bacen passaram a editar medidas que abrangem as esferas de: liquidez, monetária, crédito, cambial e fiscal. Essas medidas buscam minimizar os efeitos do coronavírus na estabilidade financeira nacional e, consequentemente, na economia. Abaixo são apresentadas as mais relevantes no âmbito da gestão de riscos e capital para a Instituição:

- ✓ Adicional de Conservação de Capital Principal (Resolução nº 4.783 do CMN - 16/03/20): em relação às exigências do Capital Regulatório, foi reduzido o percentual a ser aplicado ao montante dos Ativos Ponderados pelo Risco - RWA, para fins de apuração do valor da parcela ACP_{CONSERVAÇÃO} por 2 anos, com objetivo de aumentar os recursos disponíveis dos bancos para concessão de crédito;

Notas Explicativas

- ✓ Atendimento na Rede de Agências (Circular nº 3.991 do Bacen - 19/03/20): apresenta as definições sobre o horário de atendimento ao público nas dependências das instituições financeiras enquanto perdurar a situação de risco à saúde pública decorrente da Covid-19;
- ✓ Novo Depósito a Prazo com Garantias Especiais - NDPGE (Resolução nº 4.785 do CMN e Circular nº 4.030 do Bacen - 23/03/20 e 23/06/20): permite a captação de depósito a prazo com garantia especial do Fundo Garantidor de Crédito; e regulamenta a aplicação do Fator de Ponderação de Risco - FPR de 35% à exposição aos Depósitos a Prazo com Garantia Especial - DPGE;
- ✓ Depósito Compulsório (Resolução nº 78 e Circulares nº 3.997 e nº 4.033 do Bacen – 10/03/21, 06/04/20 e 24/06/20): reduz temporariamente a alíquota do recolhimento compulsório sobre recursos a prazo de 25% para 17%; estabelece deduções da exigibilidade do recolhimento compulsório de parcela dos financiamentos concedidos no âmbito do Programa Emergencial de Suporte a Empregos - PESE e de saldo de operações de crédito para financiamento de capital de giro e de saldo de aplicações em DPGE de instituições não pertencentes ao mesmo conglomerado;
- ✓ Requerimento de Capital para o Risco de Crédito - RWA_{CPAD} (Circulares nº 3.998, nº 4.026 e nº 4.034 do Bacen - 09/04/20, 10/06/20 e 29/06/20): estabelecem os procedimentos de mitigação ou a aplicação de FPRs específicos para fins do cálculo do requerimento de capital (RWA_{CPAD}) para exposições relativas a operações de crédito: que não sejam exposições de varejo e que sejam contratadas ou reestruturadas entre março e dezembro de 2020; concedidas no âmbito do Programa Nacional de Apoio às Microempresas e Empresas de Pequeno Porte - Pronampe e garantidas pelo Fundo Garantidor para Investimentos - FGI pertencentes à carteira contratada no âmbito do Programa Emergencial de Acesso a Crédito - PEAC. Essas medidas tem o intuito de aumentar a disponibilidade de capital dos bancos para concessão de crédito;
- ✓ Regulação sobre o capital das instituições financeiras (Resoluções nº 4.820 e nº 4.885 do CMN – 29/05/20 e 23/12/2020): estabelece, por prazo determinado, vedações à remuneração do capital próprio conforme requisitos, ao aumento da remuneração de administradores, à recompra de ações e à redução de capital social, considerando os potenciais efeitos da pandemia sobre o Sistema Financeiro Nacional;
- ✓ Financiamento de Folha Salarial (Lei Federal nº 14.043, Resolução nº 4.846 do CMN e Resolução BCB nº 17 - 19/08/20, 24/08/20 e 17/9/2020): regulamenta as operações de crédito para financiamento da folha salarial ou do pagamento de verbas trabalhistas, realizadas pelas instituições financeiras no âmbito do PESE, a grupos econômicos com receita bruta anual superior a R\$ 360,0 mil reais e igual ou inferior a R\$ 50,0 milhões reais, sendo que 85% do valor de cada financiamento será custeado com recursos da União alocados ao Programa, e para efeito da apuração da parcela RWA_{CPAD} , não devem ser consideradas exposições.

No ambiente internacional, mesmo após o retorno do PIB ao patamar pré-pandemia, o mercado de trabalho norte americano permanece deprimido neste terceiro trimestre de 2021. Os Estados Unidos (EUA), mantiveram a taxa básica de juros entre 0% e 0,25%, com sinalização de que os aumentos das taxas poderão ocorrer mais cedo, já no próximo ano. A autoridade americana indicou também o início da retirada de parte dos estímulos fornecidos durante a pandemia, porém, ainda sem data. O índice PMI (Índice de Gerentes de Compras, Purchasing Managers Index) composto recuou de 55,4 em agosto para 54,5 em setembro, segundo dados preliminares, o que reforça a percepção de desaceleração no ritmo da atividade no país.

Na zona do euro, o índice que mede a confiança do consumidor avançou de -5,3 em agosto a -4,0 na leitura preliminar de setembro, segundo dados da Comissão Europeia. Os analistas de mercado previam queda de -6,0. Ainda no bloco europeu, o PMI composto caiu de 59 em agosto para 56,1 em setembro, segundo dados preliminares, mas apesar disso, permaneceu acima da marca de 50 indicando expansão da atividade.

No final do mês de setembro o Banco da Inglaterra manteve inalterada sua principal taxa de juros em 0,1% e a meta de compra de ativos em 895 bilhões de libras. Em linha, o banco central da China sustentou sua taxa básica de juros para empréstimos. É o décimo sétimo mês seguido em que o banco central chinês evitou cortar esta

Notas Explicativas

taxa. A recente desaceleração nos indicadores de atividade econômica tem reforçado a importância de bancos centrais atuantes, em vista da redução desses efeitos.

No mercado financeiro, nem mesmo a crise da Evergrande ou a perspectiva de política monetária menos estimulativa nos EUA foram capazes de reduzir a disposição compradora dos investidores, o que fez com que o S&P 500 se recuperasse ao final de setembro e encerrasse o trimestre com alta acumulada de 0,4%.

No cenário doméstico, além dos impactos negativos em meio a retomada econômica, o aumento do IOF até dezembro causou desconforto no mercado. O COPOM decidiu, de forma unânime, elevar a SELIC em 1 ponto percentual, de 5,25% para 6,25% ao ano, sendo o quinto aumento consecutivo dos juros, superando o patamar de agosto de 2019.

No que diz respeito ao nível de preços, o IPCA-15 subiu 1,14% em setembro na comparação com agosto (0,89%), sendo a gasolina e a energia elétrica os maiores responsáveis por este aumento. O dado de setembro foi o maior valor para o mês desde o início do Plano Real, em 1994 (1,63%).

A confiança do consumidor caiu diante de pressões inflacionárias, crise energética e tensões no campo político, segundo dados da FGV. O índice de confiança do consumidor teve queda de 6,5 pontos em setembro, a 75,3 pontos. Com relação a atividade industrial, a utilização da capacidade instalada da indústria subiu de 71% em julho para 72% em agosto, segundo a sondagem industrial da Confederação Nacional da Indústria. O emprego industrial seguiu em trajetória de crescimento.

O mercado interno foi envolto pelo cenário estrangeiro e, mesmo em meio à instabilidade política e dúvidas acerca da retomada econômica do País, o Ibovespa subiu 1,7% na última semana de setembro. Já o dólar avançou cerca de 1,1% no final deste mesmo mês e as taxas de juros mais longas recuaram, de forma leve, no mesmo período.

Neste contexto, o Banrisul ainda manteve durante parte deste terceiro trimestre de 2021 o modelo de atendimento adotado desde o começo da pandemia, com atendimento presencial de forma reduzida (com hora marcada/agendada), e com o constante aprimoramento de seus vários canais de atendimento remoto disponíveis. Ainda no mês de julho o modelo de atendimento por fluxo começou a ser retomado na Rede de Agências.

O desenvolvimento e a oferta de inúmeras soluções de crédito para seus clientes em função das novas necessidades econômicas, as medidas do Bacen para minimizar os efeitos da Covid-19 no Sistema Financeiro Nacional e na sociedade e, ainda, as políticas e medidas do governo para conter as consequências da pandemia no Brasil, foram algumas das ações tomadas com o objetivo de mitigar os efeitos da pandemia. Desta forma, cabe destacar que o Balanço Patrimonial do Conglomerado permanece repercutindo as consequências da pandemia, com destaque para os seguintes itens:

- ✓ Operações de Crédito: espera-se aumento na demanda por crédito e leve queda na qualidade creditícia do cliente. Na pessoa jurídica, isso deve ocorrer, especialmente em função da retomada da atividade econômica nos principais segmentos da economia. Já na pessoa física, a estimativa de menor aumento do desemprego, deve ajudar na capacidade de pagamento das famílias;
- ✓ Provisão para Crédito de Liquidação Duvidosa: de maneira preventiva para um acompanhamento de risco, exposição e performance de clientes que pertencem aos segmentos mais afetados pela pandemia gerada pela Covid-19, o Banrisul efetuou o *downgrade* de rating de alguns clientes elevando o nível de provisão para posterior verificação dos níveis de inadimplência;
- ✓ Créditos Tributários: estes ativos dependem de resultado futuro para sua realização, que poderá ser afetado devido aos reflexos da pandemia na economia, com maior impacto, se esta perdurar por longo tempo;
- ✓ Ativos Intangíveis: podem ter seu valor recuperável sensibilizado pelas suas premissas de realização, em virtude das repercussões da pandemia da Covid-19;

Notas Explicativas

- ✓ Captações: acredita-se que a busca por segurança influencia positivamente a liquidez da Instituição, gerando aumento na captação de recursos dos clientes. Em linha com os demais agentes financeiros, o Banrisul continua apresentando níveis confortáveis de liquidez. Entretanto, conforme os desdobramentos da crise econômica e a sua duração, este benefício poderá não mais ser observado, impactando na escalada dos custos de captação; e
- ✓ Provisões Cíveis e Trabalhistas: especificamente com relação às ações cíveis, espera-se observar aumento de revisionais de contratos de operações de crédito e também de ações que envolvem dificuldades no atendimento aos clientes.

Neste período pandêmico, diante das precauções sanitárias recomendadas pela OMS e das medidas de distanciamento social propostas pelos governos, o Banrisul vem assegurando a manutenção das suas atividades e adotando ações para minimizar a exposição de clientes e colaboradores ao contágio, adequando desde as políticas de crédito até as rotinas operacionais. A instituição mantém seus acionistas e o mercado devidamente informados das condutas adotadas diante do atual cenário.

Em relação às políticas de crédito, o Banrisul segue comprometido em contribuir com a continuidade da atividade econômica regional, e considera os riscos advindos desta postura. Neste sentido, buscou-se a ágil disponibilização de produtos e serviços para mitigar os impactos da pandemia. As medidas incluem: prorrogação dos vencimentos de dívidas de operações de crédito já existentes, a fim de mitigar a provisão e a perda esperada; aumento da oferta de crédito pré-aprovado; aumento automático de 10% no limite Banricompras; concessão de 10% extra de limite de crédito; soluções de prorrogação das dívidas de custeio e acionamento de seguros dos produtores rurais; aumento dos limites para a realização de transações e saques em canais digitais; disponibilização gratuita e isenção de mensalidades de maquininhas adicionais da Vero; desenvolvimento de Guia Rápido para abordagem comercial para os clientes PJ que não operavam com o Banco ou que operavam de forma inexpressiva auxiliando no encaminhamento de solicitações de crédito e de análise de risco; disponibilização de linha para financiamento de folha de pagamento (PESE/FOPAG) para empresas que realizam o pagamento da folha via Banrisul; e em relação ao modelo de risco, foram ajustados parâmetros de alavancagem para os clientes do segmento massificado.

Todas as exposições a risco de taxas de juros nas carteiras de negociação e de não negociação seguem sendo acompanhadas, com o objetivo de monitorar e antecipar qualquer impacto de oscilações nas taxas de juros e seus possíveis impactos em diferentes horizontes de tempo.

Em relação às rotinas operacionais, dentre as principais medidas tomadas pelo Banrisul ao longo deste período de pandemia, destacam-se:

- ✓ Retorno gradual ao trabalho presencial, observando protocolos de prevenção à contaminação por covid-19 e com medidas de comunicação e afastamento imediato em casos de suspeita ou confirmação da infecção;
- ✓ Ampla divulgação dos canais de autoatendimento: com tutoriais de acesso aos serviços, fomentando a utilização destes canais e disponibilização de atendimento pelas redes sociais;
- ✓ Retorno do atendimento presencial com respeito às restrições vinculadas ao enfrentamento à pandemia: adoção de medidas extras de higienização e disponibilização de EPIs aos empregados;
- ✓ Contratação de assessoria técnica do Hospital Moinhos de Vento para auxiliar na definição de protocolos para prevenção e para prestar serviço de telemedicina para atendimento de colaboradores que apresentem sintomas de Covid-19, bem como para aqueles colaboradores que testarem positivo para o vírus;
- ✓ Estabelecimento de protocolos rígidos de limpeza dos ambientes por onde circularam os colaboradores com casos suspeitos e/ou confirmados de contaminação; e
- ✓ Confecção de material para orientação dos colaboradores quanto à ergonomia durante o trabalho remoto e quanto à manutenção de sistema e segurança da informação durante este período.

Notas Explicativas

A estrutura de gestão de capital e de riscos do Banrisul têm, entre os seus objetivos, garantir a conformidade dos limites operacionais estabelecidos pelo regulador e pelo Banco. Neste escopo, além das atividades da Instituição, são monitorados os cenários econômicos nacionais e internacionais, bem como da evolução da pandemia causada pela Covid-19. A partir dessas atividades, entende-se que os impactos da pandemia seguirão ecoando na economia, devendo os reflexos da crise e a efetividade das medidas mitigatórias serem profundamente avaliados em momento posterior. Portanto, é imprescindível um permanente acompanhamento das alterações regulatórias, de mercado e da evolução da crise causada pelo coronavírus, para que o Banrisul possa se posicionar e seguir tomando as medidas necessárias para enfrentar a crise.

NOTA 31 - EVENTO SUBSEQUENTE

Emissão de Dívida Subordinada - O Banrisul recebeu em 25 de outubro de 2021 a autorização do Banco Central do Brasil para que as Notas Subordinadas emitidas em janeiro de 2021 com prazo de 10 anos, no montante de US\$300 milhões e taxa de 5,375% a.a., componham o Capital de Nível II do Patrimônio de Referência da Companhia.

Os recursos captados nesta emissão externa irão compor o Capital de Nível II do Patrimônio de Referência da Companhia a contar do fechamento de outubro de 2021.

Notas Explicativas

BANCO DO ESTADO DO RIO GRANDE DO SUL S.A.

Diretoria

CLÁUDIO COUTINHO MENDES

Presidente

IRANY DE OLIVEIRA SANT'ANNA JUNIOR

Vice-Presidente

CLAÍSE MÜLLER RAUBER

FERNANDO POSTAL

JORGE FERNANDO KRUG SANTOS

MARCUS VINÍCIUS FEIJÓ STAFFEN

MARIVANIA GHISLENI FONTANA

OSVALDO LOBO PIRES

WAGNER LENHART

Diretores

Conselho de Administração

JORGE LUIS TONETTO

Presidente

CLÁUDIO COUTINHO MENDES

Vice-Presidente

ADRIANO CIVES SEABRA

EDUARDO CUNHA DA COSTA

EDUARDO RODRIGUES MACLUF

IRANY DE OLIVEIRA SANT'ANNA JUNIOR

JOÃO VERNER JUENEMANN

MÁRCIO GOMES PINTO GARCIA

MÁRCIO KAISER

RAFAEL ANDREAS WEBER

RAMIRO SILVEIRA SEVERO

Conselheiros

WERNER KÖHLER

Contador CRC RS 38.534

Outras Informações que a Companhia Entenda Relevantes

Atendendo ao disposto nas Práticas de Governança Corporativa Nível 1, apresentamos a seguir, a posição acionária atualizada.

POSIÇÃO ACIONÁRIA CONSOLIDADA DOS DETENTORES DE MAIS DE 5% DE CLASSE OU TOTAL DE AÇÕES										30/09/2021	
Acionista	ON	PNA	PNB	TOTAL	%	%	%	%		PN	%PN
Governo do Estado do Rio Grande do Sul	201.225.359,00	751.479,00	-	201.976.838,00	98,13%	54,73%	0,00%	49,39%		751.479,00	0,37%
BB Gestão de Recursos	-	-	22.594.073,00	22.594.073,00	0,00%	0,00%	11,16%	5,52%		22.594.073,00	11,08%
LSV Asset Management ¹	-	-	10.267.400,00	10.267.400,00	0,00%	0,00%	5,07%	2,51%		10.267.400,00	5,04%
Ações em Tesouraria	-	-	-	-	0,00%	0,00%	0,00%	0,00%		-	0,00%
Outros	3.839.482,00	621.612,00	169.675.072,00	174.136.166,00	1,87%	45,27%	83,77%	42,58%		170.296.684,00	83,51%
Total	205.064.841	1.373.091	202.536.545	408.974.477	100,00%	100,00%	100,00%	100,00%		203.909.636	100%

¹Administradora de Fundos de Investimentos – Estados Unidos

POSIÇÃO ACIONÁRIA CONSOLIDADA DOS CONTROLADORES E ADMINISTRADORES E AÇÕES EM CIRCULAÇÃO										30/09/2021	
Acionista	ON	PNA	PNB	TOTAL	% ON		% PNA		% PNB		
					%	%	%	%	%	%	
Governo do Estado do Rio Grande do Sul	201.225.359	751.479	0	201.976.838	98,13%	54,73%	0,00%	49,39%			
Administradores, Conselheiros e Membros de Comitês	56	26	705	787	0,00%	0,00%	0,00%	0,00%			
Outros	3.839.426	621.586	202.535.840	206.996.852	1,87%	45,27%	100,00%	50,61%			
Total	205.064.841	1.373.091	202.536.545	408.974.477	100,00%	100,00%	100,00%	100,00%			
Ações em circulação (free float)	3.839.426	621.586	202.535.840	206.996.852	1,87%	45,27%	100,00%	50,61%			

Última atualização em 06/07/2020. Posição em 30.06.2020.

POSIÇÃO ACIONÁRIA CONSOLIDADA DOS CONTROLADORES E ADMINISTRADORES E AÇÕES EM CIRCULAÇÃO										30/09/2020	
Acionista	ON	PNA	PNB	TOTAL	% ON	% PNA	% PNB	% TOTAL			
Governo do Estado do Rio Grande do Sul	201.225.359	751.479	-	201.976.838	98,13%	54,73%	0,00%	49,39%			
Administradores, Conselheiros e Comitês	56	26	5.705	5.787	0,00%	0,00%	0,00%	0,00%			
Outros	3.839.426	621.586	202.530.840	206.991.852	1,87%	45,27%	100,00%	50,61%			
Total	205.064.841	1.373.091	202.536.545	408.974.477	100,00%	100,00%	100,00%	100,00%			
Ações em Circulação (Free Float)	3.839.426	621.586	202.530.840	206.991.852	1,87%	45,27%	100,00%	50,61%			

Pareceres e Declarações / Relatório da Revisão Especial - Sem Ressalva

RELATÓRIO SOBRE A REVISÃO DE INFORMAÇÕES TRIMESTRAIS

Ao Conselho de Administração, aos Administradores e aos Acionistas do Banco do Estado do Rio Grande do Sul S.A.
Porto Alegre - RS

Introdução

Revisamos as informações financeiras intermediárias individuais e consolidadas do Banco do Estado do Rio Grande do Sul S.A. ("Banco"), contidas no Formulário de Informações Trimestrais - ITR, referentes ao trimestre findo em 30 de setembro de 2021, que compreendem o balanço patrimonial individual e consolidado em 30 de setembro de 2021 e as respectivas demonstrações individuais e consolidadas do resultado e do resultado abrangente para os períodos de três e nove meses findos naquela data, e das mutações do patrimônio líquido e dos fluxos de caixa para o período de nove meses findo naquela data, incluindo o resumo das principais políticas contábeis e demais notas explicativas.

A Administração do Banco é responsável pela elaboração das informações financeiras intermediárias individuais e consolidadas de acordo com as práticas contábeis adotadas no Brasil, aplicáveis às instituições autorizadas a funcionar pelo Banco Central do Brasil - BACEN, assim como pela apresentação dessas informações de forma condizente com as normas expedidas pela Comissão de Valores Mobiliários - CVM, aplicáveis à elaboração das Informações Trimestrais - ITR. Nossa responsabilidade é a de expressar uma conclusão sobre essas informações financeiras intermediárias individuais e consolidadas com base em nossa revisão.

Alcance da revisão

Conduzimos nossa revisão de acordo com as normas brasileiras e internacionais de revisão de informações intermediárias (NBC TR 2410 - Revisão de Informações Intermediárias Executada pelo Auditor da Entidade e ISRE 2410 - "Review of Interim Financial Information Performed by the Independent Auditor of the Entity", respectivamente). Uma revisão de informações intermediárias consiste na realização de indagações, principalmente às pessoas responsáveis pelos assuntos financeiros e contábeis, e na aplicação de procedimentos analíticos e de outros procedimentos de revisão. O alcance de uma revisão é significativamente menor do que o de uma auditoria conduzida de acordo com as normas de auditoria e, conseqüentemente, não nos permitiu obter segurança de que tomamos conhecimento de todos os assuntos significativos que poderiam ser identificados em uma auditoria. Portanto, não expressamos uma opinião de auditoria.

Conclusão sobre as informações financeiras intermediárias individuais e consolidadas

Com base em nossa revisão, não temos conhecimento de nenhum fato que nos leve a acreditar que as informações financeiras intermediárias individuais e consolidadas, incluídas nas informações trimestrais anteriormente referidas não foram elaboradas, em todos os aspectos relevantes, de acordo com as práticas contábeis adotadas no Brasil aplicáveis às instituições autorizadas a funcionar pelo BACEN e apresentadas de forma condizente com as normas expedidas pela CVM, aplicáveis à elaboração das Informações Trimestrais - ITR.

Outros assuntos

Demonstrações do valor adicionado

As informações financeiras intermediárias individuais e consolidadas anteriormente referidas incluem as demonstrações do valor adicionado - DVA, individuais e consolidadas, referentes ao período de nove meses findo em 30 de setembro de 2021, elaboradas sob a responsabilidade da Administração do Banco, cuja apresentação nas informações financeiras intermediárias é requerida pelas normas expedidas pela CVM, aplicáveis à elaboração de Informações Trimestrais - ITR. Essas demonstrações foram submetidas a procedimentos de revisão executados em conjunto com a revisão das Informações Trimestrais - ITR, com o objetivo de concluir se elas estão conciliadas com as informações financeiras intermediárias individuais e consolidadas e os registros contábeis, conforme aplicável, e se a sua forma e o seu conteúdo estão de acordo com os critérios definidos no pronunciamento técnico CPC 09 - Demonstração do Valor Adicionado. Com base em nossa revisão, não temos conhecimento de nenhum fato que nos leve a acreditar que essas demonstrações individuais e consolidadas do valor adicionado não foram elaboradas, em todos os aspectos relevantes, segundo os critérios definidos nessa norma e de forma consistente em relação às informações financeiras intermediárias individuais e consolidadas tomadas em conjunto.

Valores correspondentes ao exercício findo em 31 de dezembro de 2020 e períodos de três e nove meses findos em 30 de setembro de 2020

Os valores correspondentes relativos ao balanço patrimonial em 31 de dezembro de 2020 foram anteriormente auditados por outro auditor independente, que emitiu relatório datado de 09 de fevereiro de 2021, sem modificação.

Os valores correspondentes relativos às informações financeiras intermediárias do resultado e do resultado abrangente para os períodos de três e nove meses findos em 30 de setembro de 2020, e das mutações do patrimônio líquido, dos fluxos de caixa e do valor adicionado para o período de nove meses findo em 30 de setembro de 2020 foram anteriormente revisados por outro auditor independente, que emitiu relatório datado de 06 de novembro de 2020, sem modificação.

Porto Alegre, 05 de novembro de 2021.

DELOITTE TOUCHE TOHMATSU
Auditores Independentes Ltda.
CRC nº 2 SP 011609/O-8 "F" RS

João Paulo Stelfeld Passos
Contador
CRC nº 1 PR 053072/O-7

Pareceres e Declarações / Parecer do Conselho Fiscal ou Órgão Equivalente

PARECER DO CONSELHO FISCAL

Os membros do Conselho Fiscal do Banco do Estado do Rio Grande do Sul S.A. (Banrisul), no exercício de suas atribuições legais e estatutárias, procederam o exame do Relatório da Administração e das Demonstrações Contábeis referentes ao terceiro trimestre findo em 30 de setembro de 2021 e, à vista do relatório sobre a revisão de informações trimestrais ITR, emitido pela Deloitte Auditores Independentes, em 05 de novembro 2021, concluem não terem conhecimento de fato algum que os leve a acreditar que os documentos anteriormente citados não foram elaborados adequadamente, em todos os aspectos relevantes, de acordo com a legislação vigente.

Porto Alegre, 08 de novembro de 2021.

Bruno Pinto de Freitas
Presidente

Gustav Penna Gorski
Marco Aurélio Santos Cardoso
Reginaldo Ferreira Alexandre
Rogério Costa Rokembach
Conselheiros

Pareceres e Declarações / Declaração dos Diretores sobre as Demonstrações Financeiras

ATA Nº 10186

Reunião da Diretoria do Banco do Estado do Rio Grande do Sul S.A. (CNPJ nº 92.702.067/0001-96 – NIRE nº 43300001083 – sociedade de economia mista constituída sob a forma de sociedade anônima, criada em 06 de setembro de 1928) realizada no dia 29 de outubro de 2021, às 9h, de forma remota, com a Diretoria por teleconferência, e votos dados à distância, em virtude do evento da pandemia relacionado ao Coronavírus, e formalizados por e-mail, sem prejuízo da assinatura posterior nos respectivos documentos. Foram tratados os seguintes assuntos:

UNIDADE DE CONTABILIDADE

01) Demonstrações Financeiras 3T2021

A Unidade de Contabilidade apresentou as demonstrações financeiras do terceiro trimestre de 2021.

Ao Conselho de Administração, com parecer favorável.

Nada mais havendo a tratar, lavrou-se esta ata que vai assinada pelos diretores presentes e rubricada pela Secretária-Geral. Ass.: Irany de Oliveira Sant' Anna Junior – Vice-Presidente e Claise Müller Rauber, Jorge Fernando Krug Santos, Marcus Vinícius Feijó Staffen, Marivania Ghisleni Fontana, Osvaldo Lobo Pires e Wagner Lenhart – Diretores.

CERTIDÃO

Certifico que o presente registro é cópia fiel do que consta na Ata nº 10186, de 29-10-2021, lavrada no livro próprio de Atas de Reuniões da Diretoria do Banco do Estado do Rio Grande do Sul S.A.

Porto Alegre, 05 de novembro de 2021.

Marcus Vinícius Feijó Staffen
Diretoria de Finanças e Relações com Investidores

Pareceres e Declarações / Declaração dos Diretores sobre o Relatório do Auditor Independente

ATA Nº 10190

Reunião da Diretoria do Banco do Estado do Rio Grande do Sul S.A. (CNPJ nº 92.702.067/0001-96 – NIRE nº 43300001083 – sociedade de economia mista constituída sob a forma de sociedade anônima, criada em 06 de setembro de 1928) realizada no dia 05 de novembro de 2021, às 08h30min, de forma remota, com a Diretoria por teleconferência, e votos dados à distância, em virtude do evento da pandemia relacionado ao Coronavírus, e formalizados por e-mail, sem prejuízo da assinatura posterior nos respectivos documentos. Foi tratado o seguinte assunto:

GABINETE DA DIRETORIA

Relatório dos Auditores Independentes

A Diretoria reviu, discutiu e concordou com as opiniões expressas no Relatório dos Auditores Independentes referente ao exercício findo em 30 de setembro de 2021.

Nada mais havendo a tratar, lavrou-se esta ata que vai assinada pelos diretores presentes e rubricada pela Secretária-Geral. Ass.: Irany de Oliveira Sant' Anna Junior – Vice-Presidente e Claise Müller Rauber, Jorge Fernando Krug Santos, Marcus Vinícius Feijó Staffen, Marivania Ghisleni Fontana, Osvaldo Lobo Pires, Wagner Lenhart – Diretores.

CERTIDÃO

Certifico que o presente registro é cópia fiel do que consta na Ata nº 10190, de 05-11-2021, lavrada no livro próprio de Atas de Reuniões da Diretoria do Banco do Estado do Rio Grande do Sul S.A.

Porto Alegre, 05 de novembro de 2021.

Marcus Vinícius Feijó Staffen,
Diretor de Finanças e Relações com Investidores.