

Apresentação Institucional 3T24

Unidade de Relações com Investidores



Disclaimer

Esta apresentação contém considerações futuras referentes às perspectivas do negócio, estimativas de resultados operacionais e financeiros, e às projeções de crescimento do Banrisul.

Estas são apenas projeções e, como tal, baseiam-se exclusivamente nas expectativas da administração do Banrisul em relação ao futuro do negócio e seu contínuo acesso a capitais para financiar o plano de negócios da Companhia.

Tais considerações futuras dependem, substancialmente, de mudanças nas condições de mercado, regras governamentais, pressões da concorrência, do desempenho do setor e da economia brasileira, entre outros fatores, além dos riscos apresentados nos documentos de divulgação arquivados pelo Banrisul e estão, portanto, sujeitas a mudanças sem aviso prévio.





Perfil Corporativo



Valor de
Mercado¹

R\$4,7 bi

Carteira de
Crédito¹

R\$57,7 bi

Ativos
Totais¹

R\$141,9 bi

**Com 96 anos
de história,
somos um
Banco
completo**

**Uma das melhores empresas para se
desenvolver carreira no BR²**

9.346 colaboradores¹

4,6 milhões de clientes¹

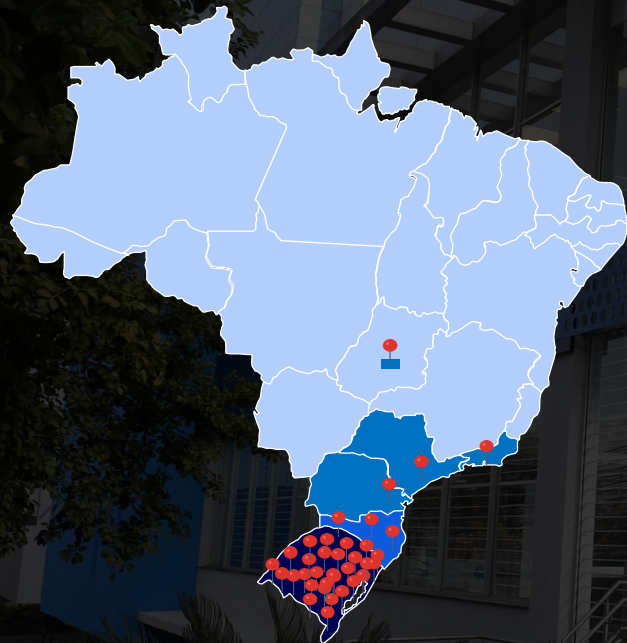
Banco mais lembrado pelos gaúchos³

6º Melhor Banco do BR⁴

12º Banco em Ativos no Brasil⁵

Estamos presentes em

5 Estados + DF



Rede
de
Atendimento

Cobertura da Rede Própria

93% do RS

99% do PIB gaúcho

492 agências

471 no RS

17 em SC

4 outros estados e DF

857 correspondentes

991 pontos de atendimento

Nossa História



Estrutura Organizacional

EMPRESAS CONTROLADAS

Banrisul Armazéns Gerais

Banrisul Pagamentos

Banrisul Consórcio

Banrisul Corretora de Valores

Banrisul Seguridade

Banrisul Corretora de Seguros

Conselho Fiscal

Assembleia Geral de Acionistas

Conselho de Administração

Comitê de Auditoria

Comitê de Elegibilidade e Remuneração

Comitê de Riscos

Auditoria Interna

PRESIDÊNCIA

Vice Presidência e Diretoria de Finanças e RI

Organismo de Auxílio à Diretoria
Comitês de Gestão

Rio Grande Capitalização

Comitês

Empresas Coligadas

Banrisul ICATU Participações S.A.

Rio Grande Seguros e Previdência

Fundação Banrisul de Seguridade Social

Bem Promotora de Vendas e Serviços S.A.

CABERGS

Diretoria Administrativa

Diretoria de Desenvolvimento

Diretoria de Tecnologia, Inovação e Transformação Digital

Diretoria de Crédito

Diretoria de Riscos

Diretoria de Atendimento e Operações de Canais

Diretoria Comercial e de Distribuição de Produtos e Serviços



Administração

Governança sólida garante a execução da estratégia e a sustentabilidade dos negócios

Conselho de Administração:

Define a Estratégia



11 membros

4 independentes

Minoritários 1 Preferencialistas
1 Ordinaristas

Diretoria Executiva:

Gestão profissional e experiente para execução da estratégia

9 membros

5 de Carreira C



Fernando Lemos
Presidente

C



Luiz Gonzaga Mota
Vice-Presidente
Diretor de Finanças e RI



Irany Sant'Anna
Diretor de Riscos



Carlos Malafaia
Diretor de TI e Transformação Digital

C



Gaspar Saikoski
Diretor Comercial e de Distribuição de Produtos e Serviços

C



Fernando Postal
Diretor de Desenvolvimento



Adriana Celestino
Diretora de Atendimento e Operações de Canais



Ivanor Duranti
Diretor de Crédito

C



Elizabete Tavares
Diretora Administrativa

C



Nossas Ações

Estamos listados na B3
com os *tickers*:

BRSR3 **BRSR5**

BRSR6

100% tag along em
todas as ações

Ação + líquida

Dividendos e JSCP

Pagamento
trimestral de
JSCP

+

Payout
2024
40%

R\$221,1 mi¹

distribuídos aos acionistas no
9M24

Estrutura Acionária

ON: 1,9%

PNs: 99,6%

Total:

50,6%

ON: 98,1%

PNs: 0,4%

Total:

49,4%

Free Float



GOVERNO DO ESTADO
RIO GRANDE DO SUL



**Base pulverizada
e local**

169 mil acionistas

97,2% pessoas físicas

2,7% pessoas jurídicas nacionais

0,1% pessoas jurídicas estrangeiras

66%

Investidores locais



Nossas Pessoas

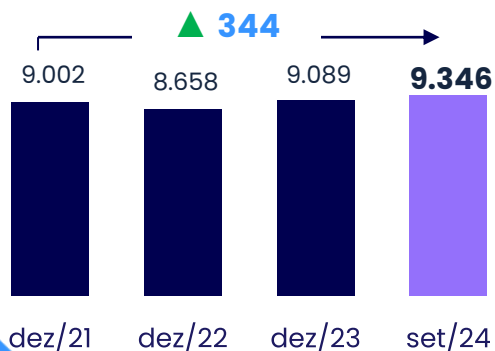
Gerar
engajamento e
motivação

Gestão
transparente e
humanizada

Banrisul recebe reconhecimento pela valorização de mulheres em cargos de liderança pelo ABBC³

Raio-X

Quadro de Empregados



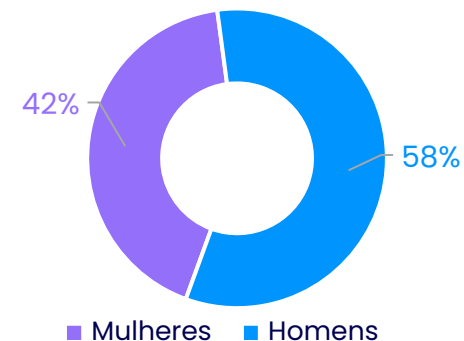
75% com idade entre 21 e 50 anos¹

74% com Curso Superior, Mestrado ou Doutorado¹

34% das mulheres em cargos de liderança²

Quadro por gênero

(Em Set/24)



Investimentos em Inovação

R\$368,7 milhões

Investidos em transformação digital e infraestrutura de TI

Melhoria contínua na experiência do cliente no Digital

Constante expansão dos produtos digitais



Assistente Virtual Inteligente



Marketplace + 40 parceiros




Programa de **Inovação Aberta do Banrisul**, que conduz diversas iniciativas e projetos internamente e junto ao ecossistema regional e nacional de inovação.




60

Startups Aceleradas



147

Participantes de Startups



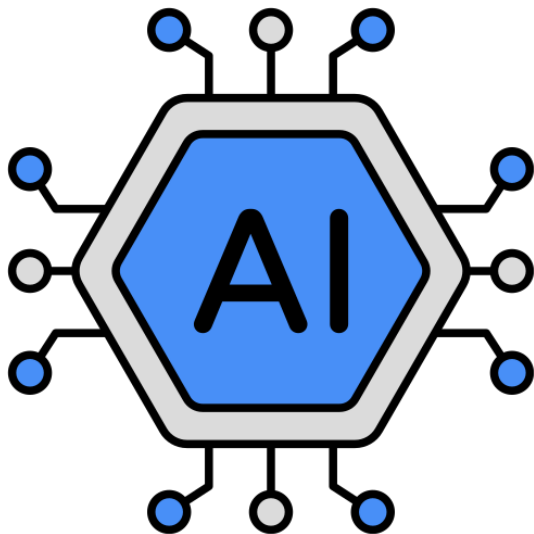
93

Advisors



Inteligência Artificial

Foco em **estratégias** que impulsionem o **crescimento** dos negócios, melhorem a **eficiência operacional** e a **retenção de clientes**.



São utilizadas inteligência artificial, análises avançadas de dados, automação e nuvem, aliadas às tecnologias já existentes.

1

Para entrega de produtos e serviços que garantam **experiência personalizada** do cliente, de forma positiva e duradoura.

2

Para maior **eficiência operacional** nas operações bancárias de *front, middle e back office*.

3

Para melhoria e personalização do **atendimento aos clientes**

4

Para prevenção de possíveis ameaças e detecção de **fraudes**





Estratégia De Negócios



Ampla variedade de produtos e serviços...



Crédito
Pessoal



Crédito
Consignado



Capital de
Giro



Crédito
Imobiliário



Cartões de
Crédito e
Banricompras



Crédito
Rural



Câmbio



Depósitos
a prazo e
poupança



Plataforma de
Investimentos



Consórcio



Seguro,
Previdência e
Capitalização



Adquirência

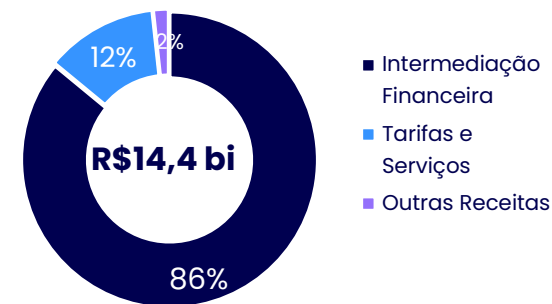


Antecipação
de Recebíveis



Crédito de
Longo Prazo
e Leasing

Breakdown da Receita¹



...disponíveis em plataforma digital escalável...

Usuários Digitais
(Em milhões)



Transações Digitais
(% do Total de Transações)



...atendendo os
clientes como,
quando e onde
quiserem

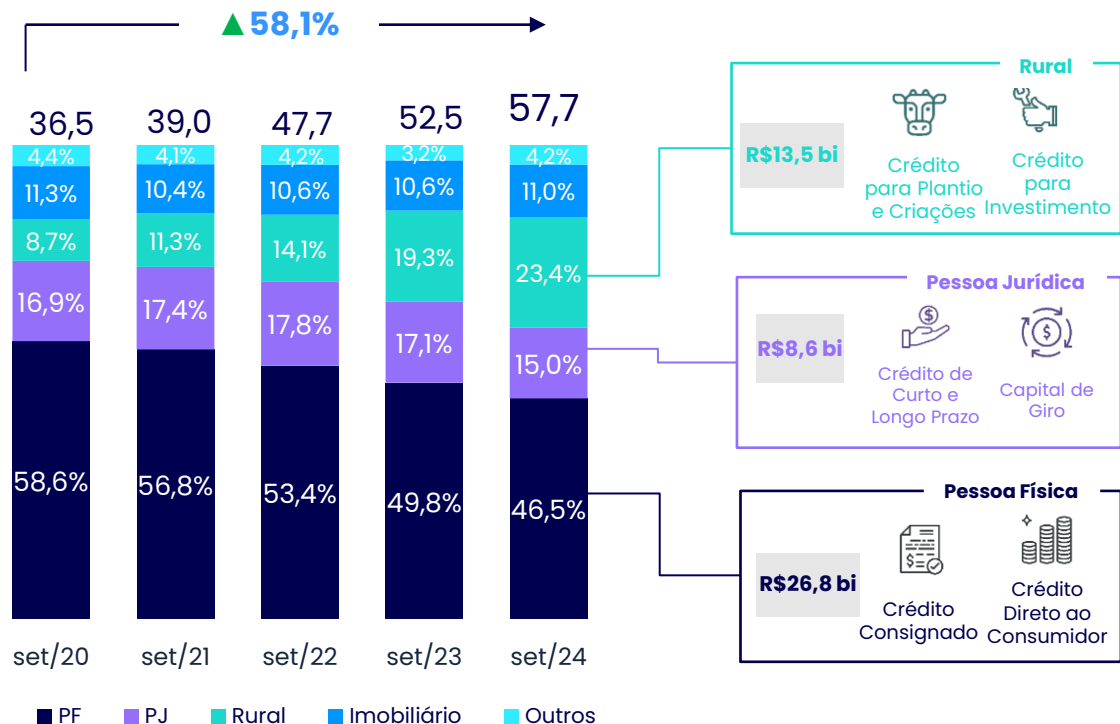
¹ Nos primeiros nove meses de 2024



Carteira de crédito diversificada e em expansão...

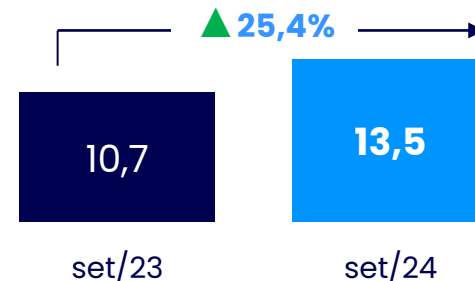
Saldo da Carteira e Mix de Crédito

(Em R\$ bilhões e em %)



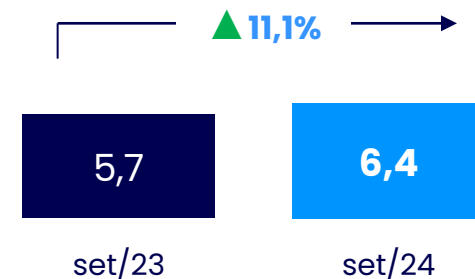
Crédito Rural

R\$ Bilhões



Crédito Imobiliário


R\$ Bilhões



...com dinâmica favorável na qualidade de ativos

Inadimplência > 90 dias

(Em %)



Set/23 Dez/23 Mar/24 Jun/24 Set/24

● Total ● Pessoa Física ● Pessoa Jurídica

Índice de Cobertura > 90 dias

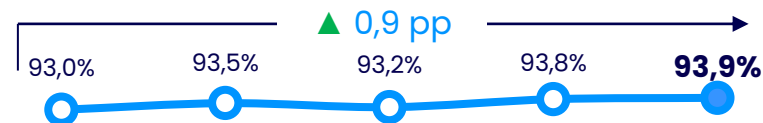
(Total, em %)



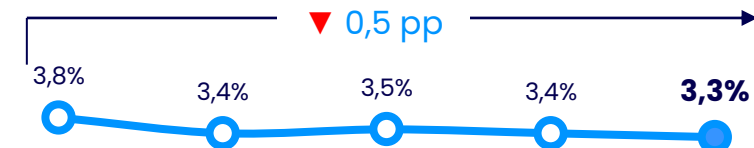
Set/23 Dez/23 Mar/24 Jun/24 Set/24

Distribuição da Carteira por Risco

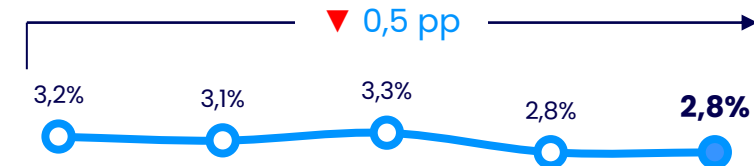
(Em % - Risco Normal - AA-C)



(Em % - Risco 1 - D-G)



(Em % - Risco 2 - H)



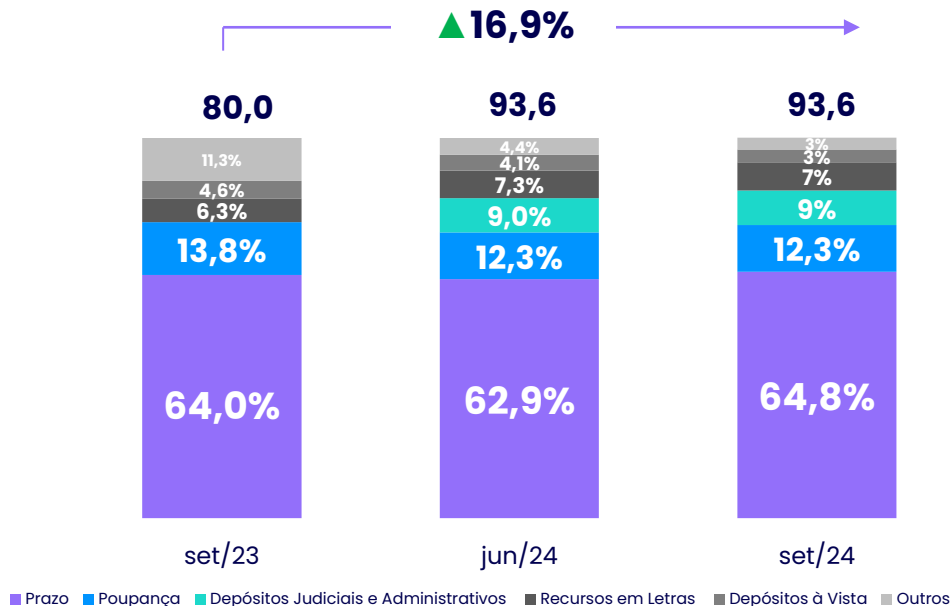
Set/23 Dez/23 Mar/24 Jun/24 Set/24



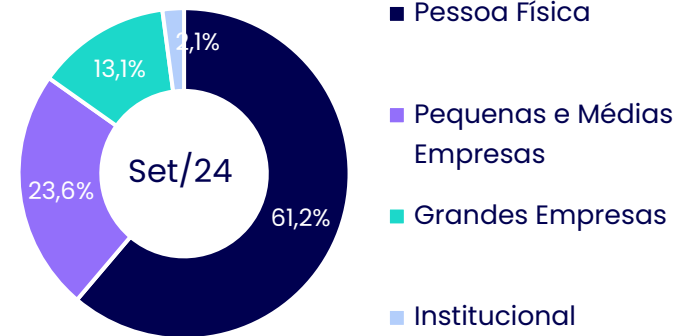
Captação abundante, estável e pulverizada

Carteira de Captação

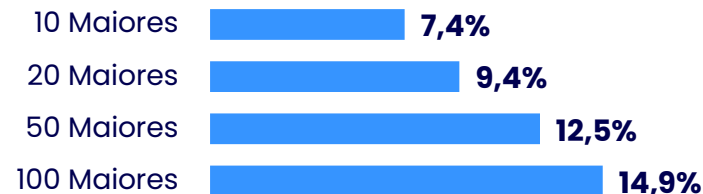
R\$ Bilhões e %



Abertura da Captação¹



Concentração da Captação

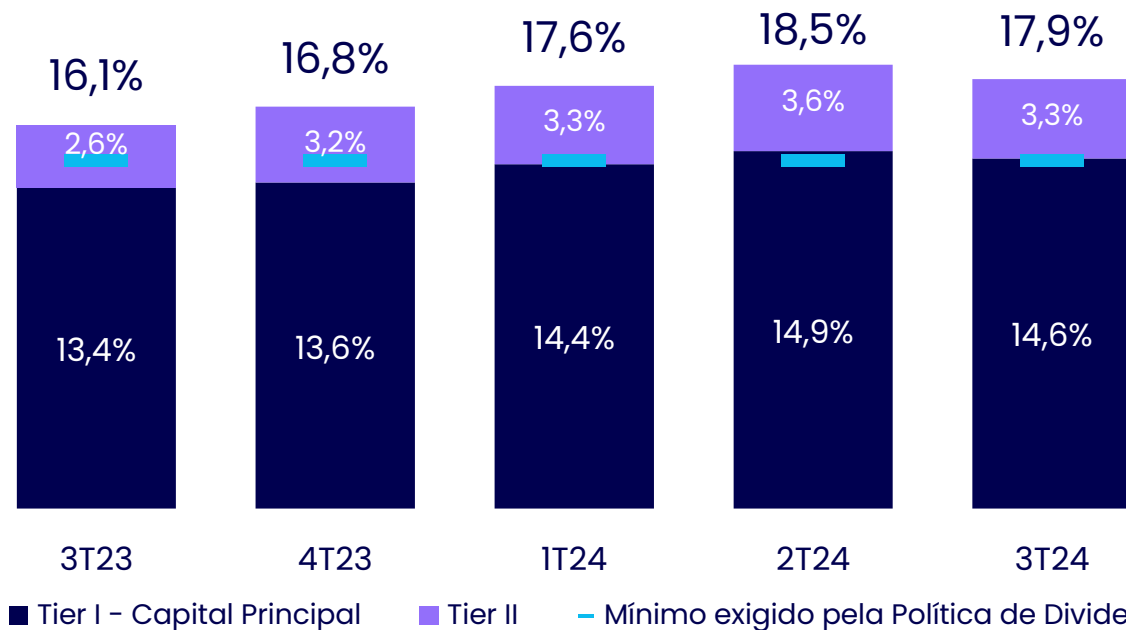


¹ Considera Depósitos a Prazo e recursos de Letras Financeiras, Letras de Crédito Imobiliário e Letras de Crédito do Agronegócio.



Estrutura de capital confortável para entregar projetos estratégicos

Índice de Basileia
(Em %)



Sólida estrutura de capital com níveis confortáveis de liquidez para expansão da carteira de crédito

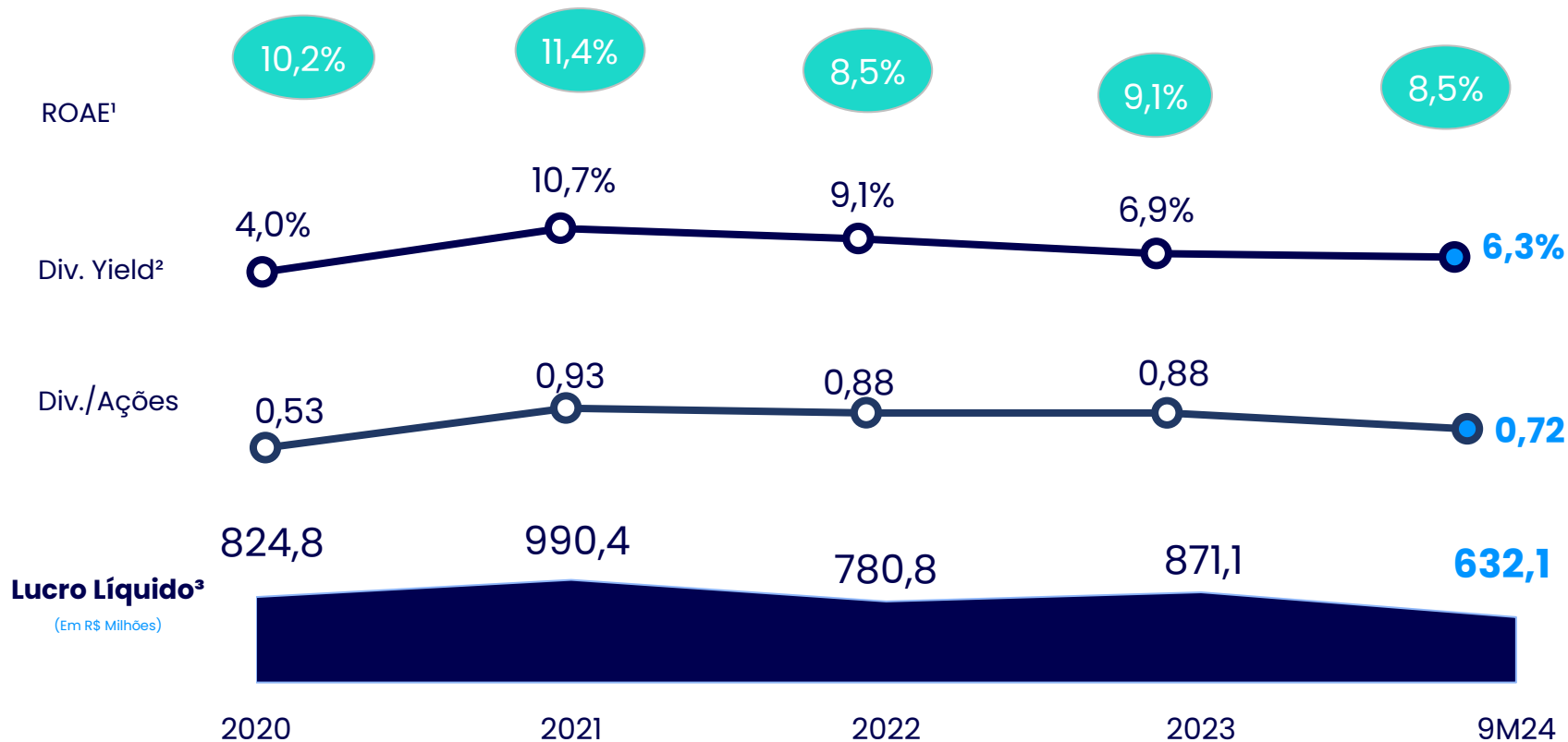
Política de Dividendos

Manter o *Índice de Basileia Total +400 bps* acima dos níveis mínimos de exigência de capital no Brasil.

Exigência de Capital Atual: **10,5%**



Rentabilidade



¹ Lucro Líquido / Patrimônio Líquido Médio.

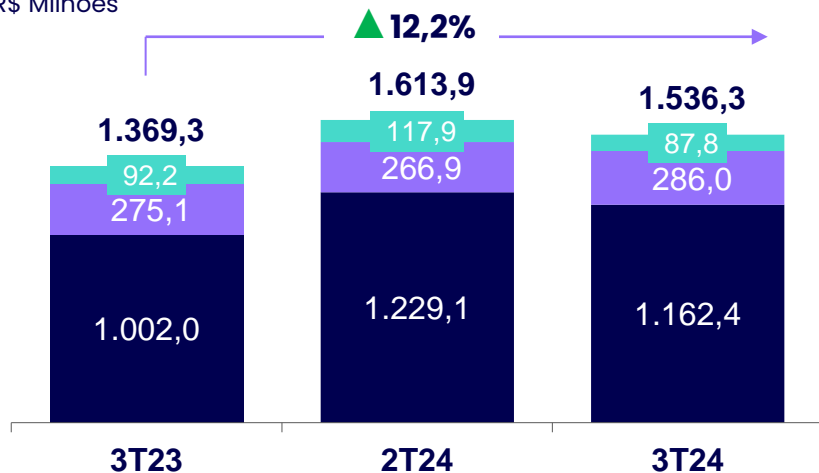
² (Dividendos e JSCP dos últimos 12 meses/total de ações) / Preço de fechamento da ação no último dia do período – 30/09/2024.

³ Lucro Líquido Ajustado



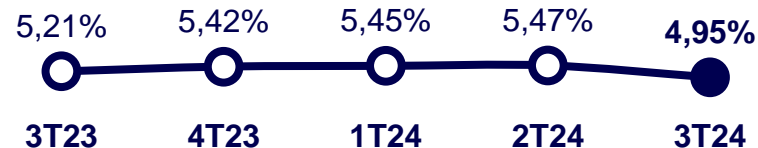
Margem Financeira - NII

R\$ Milhões



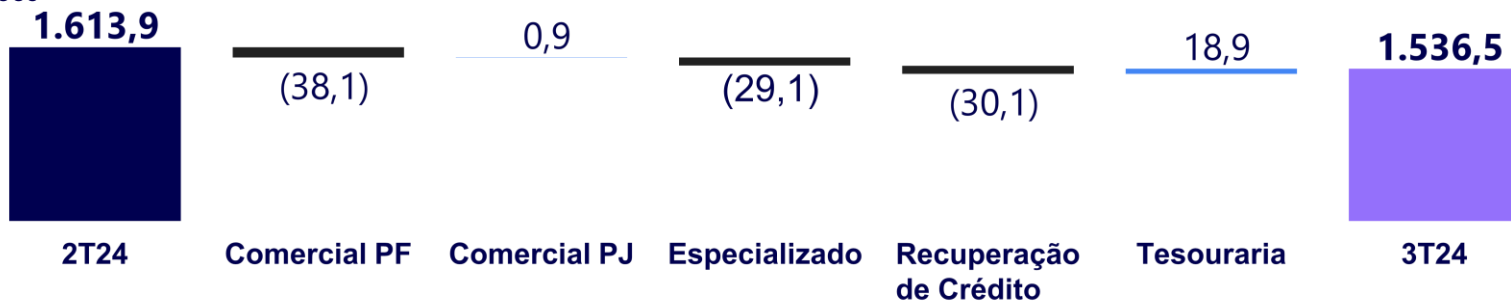
■ Recuperação de Crédito Baixado a Prejuízo ■ Tesouraria ■ Crédito

Margem Financeira s/ Ativos Rentáveis¹ - NIM



Variação da Margem Financeira

R\$ Milhões



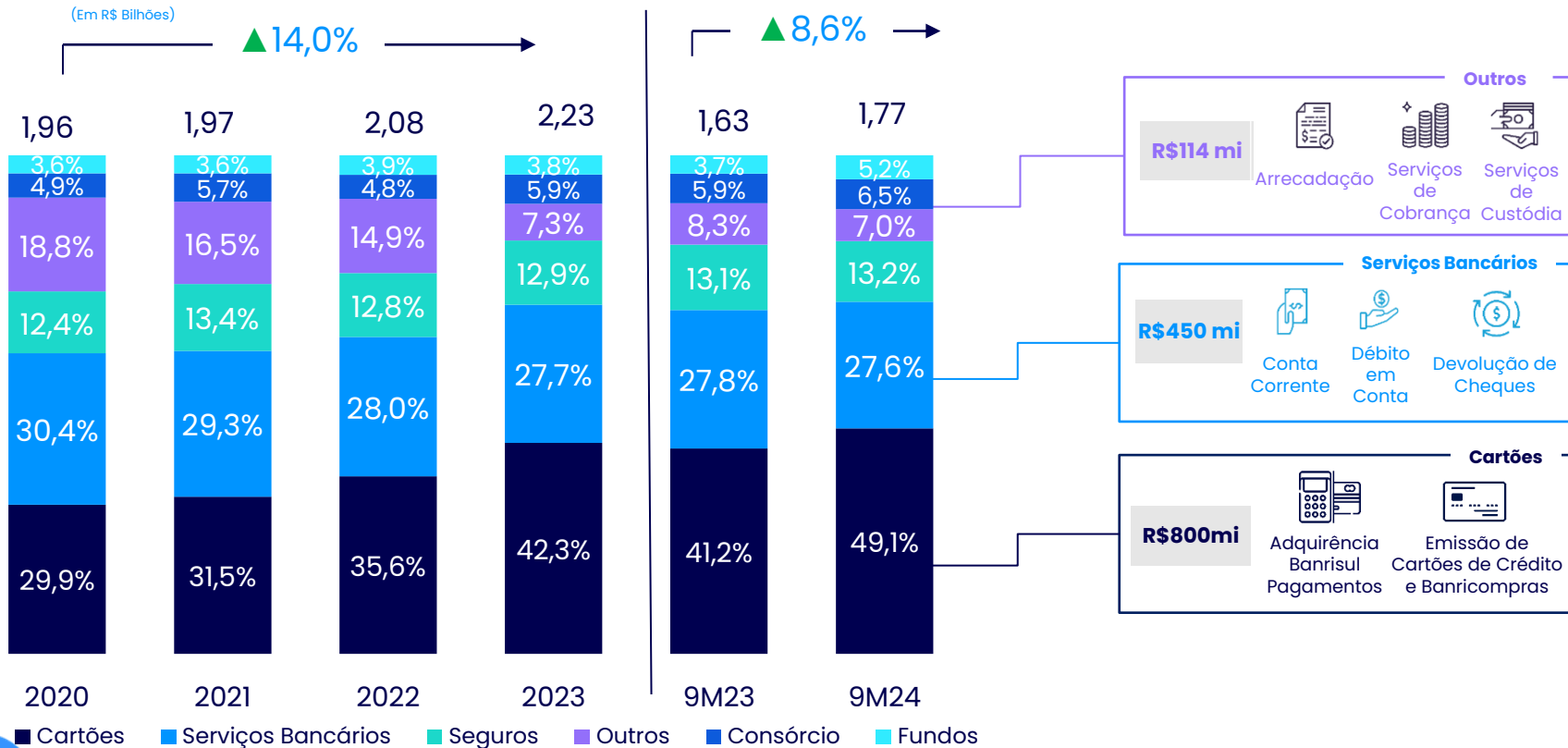
¹ Razão entre a margem financeira trimestral anualizada e total de ativos rentáveis.



Receitas de Prestação de Serviços

Mix das Receitas com Tarifas e Serviços

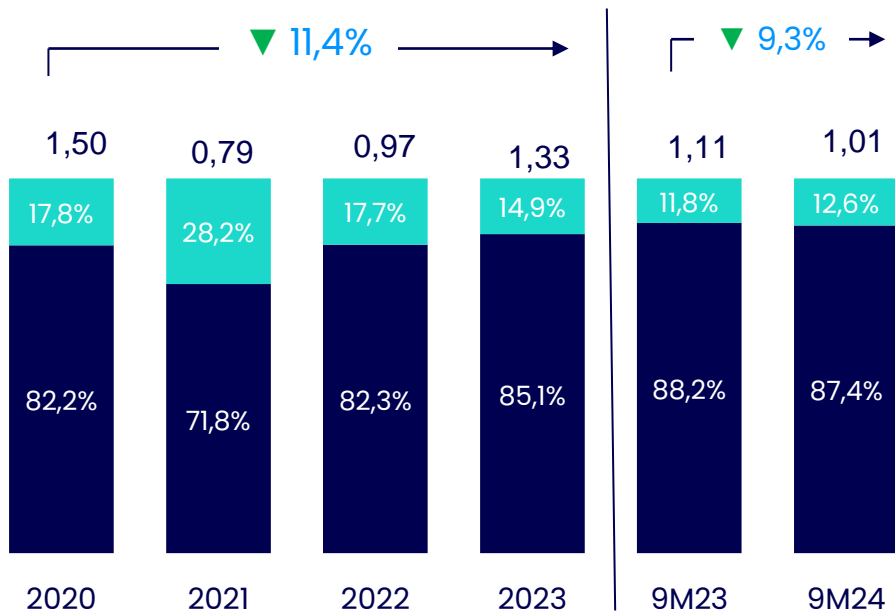
(Em R\$ Bilhões)



Provisão para Perdas de Crédito

Despesas de Provisão para Perdas de Crédito

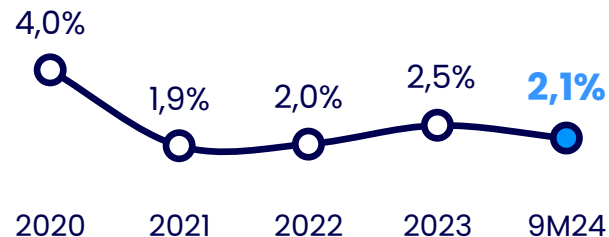
(Em R\$ Bilhões)



■ Provisão sobre Créditos Recuperados de Baixas a Prejuízo (100% provisionados) ■ Demais Provisões

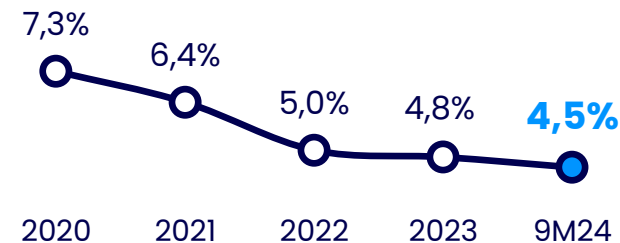
Custo do Crédito

(Despesas de provisão dos últimos 12m / Carteira de Crédito)



Índice de Provisionamento

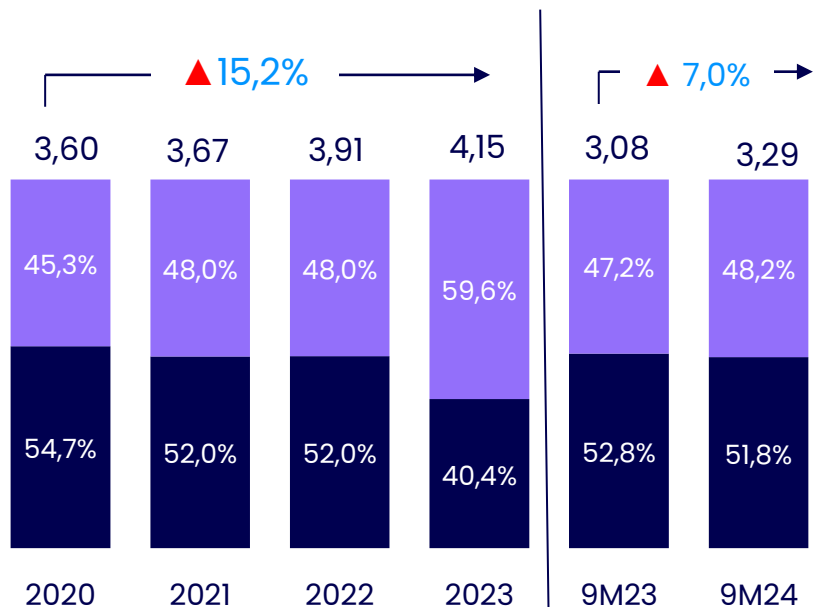
(Saldo Provisionado / Carteira de Crédito)



Eficiência

Despesas Administrativas Ajustadas

(Em R\$ Bilhões)



■ Despesas de Pessoal

■ Outras Despesas Administrativas

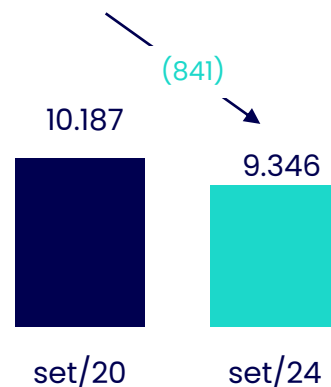
Acordo Salarial (24/25)

4,6%

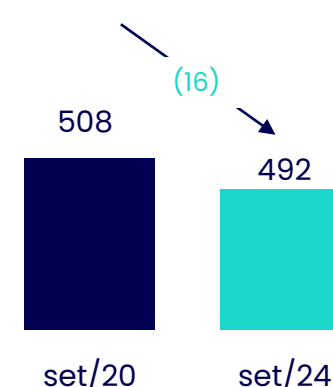
Salários e Benefícios

+ Renovação do quadro funcional

Funcionários



Agências



PDVs

Programa de Reestruturação das Agências





3

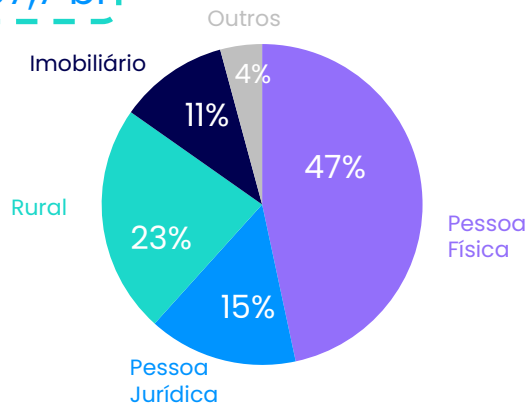
Anexos



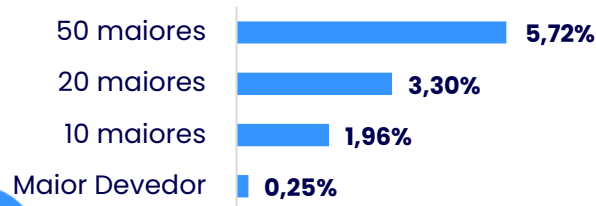
Carteira de Crédito¹

Carteira de Crédito
(% do total da carteira)

Set/24
R\$57,7 bi



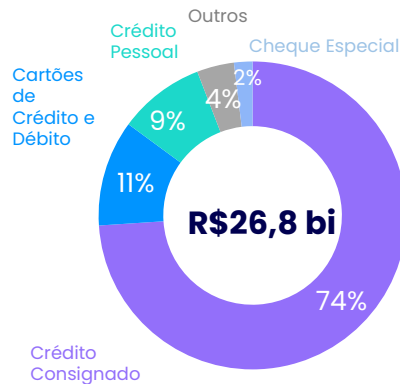
Concentração da Carteira
(Em % do total da carteira de crédito)



Pessoa Física

R\$ Milhões

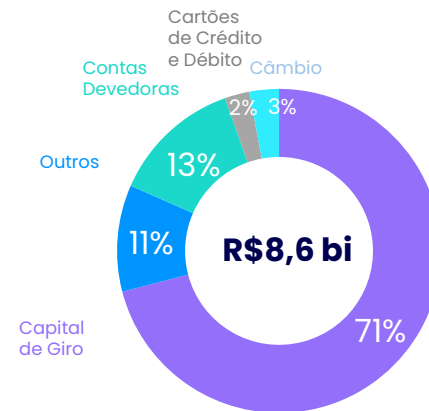
	Saldo	a/a	t/t
Crédito Consignado	19.819,0	-1,1%	+2,9%
Cartões de Crédito e Débito	2.981,7	+9,1%	+5,3%
Crédito Pessoal	2.431,9	+39,6%	+2,7%
Cheque Especial	520,2	+4,1%	+22,2%



Pessoa Jurídica

R\$ Milhões

	Saldo	a/a	t/t
Capital de Giro	6.119,4	-7,9%	-5,0%
Contas Devedoras	1.121,1	+158,1%	+100,9%
Aquisição de Bens	253,8	-14,3%	-2,5%
Cartão de Crédito e Débito	213,2	+17,8%	+15,5%



¹ Em setembro de 2024.



Apresentação Institucional 3T24



Visite nosso site

ri.banrisul.com.br

RELAÇÕES COM INVESTIDORES

