

# Apresentação Institucional 2T24

Unidade de Relações com Investidores



# Disclaimer

Esta apresentação contém considerações futuras referentes às perspectivas do negócio, estimativas de resultados operacionais e financeiros, e às projeções de crescimento do Banrisul.

Estas são apenas projeções e, como tal, baseiam-se exclusivamente nas expectativas da administração do Banrisul em relação ao futuro do negócio e seu contínuo acesso a capitais para financiar o plano de negócios da Companhia.

Tais considerações futuras dependem, substancialmente, de mudanças nas condições de mercado, regras governamentais, pressões da concorrência, do desempenho do setor e da economia brasileira, entre outros fatores, além dos riscos apresentados nos documentos de divulgação arquivados pelo Banrisul e estão, portanto, sujeitas a mudanças sem aviso prévio.





# Perfil Corporativo





Valor de Mercado <sup>1</sup>	Carteira de Crédito <sup>1</sup>	Ativos Totais <sup>1</sup>
<b>R\$4,6 bi</b>	<b>R\$54,7 bi</b>	<b>R\$137,3 bi</b>

**Com 95 anos de história, somos um Banco completo**

**Uma das melhores empresas para se desenvolver carreira no BR<sup>2</sup>**

**9.411 colaboradores<sup>1</sup>  
4,5 milhões de clientes<sup>1</sup>**

**Banco mais lembrado pelos gaúchos<sup>3</sup>**

**6° Melhor Banco do BR<sup>4</sup>**

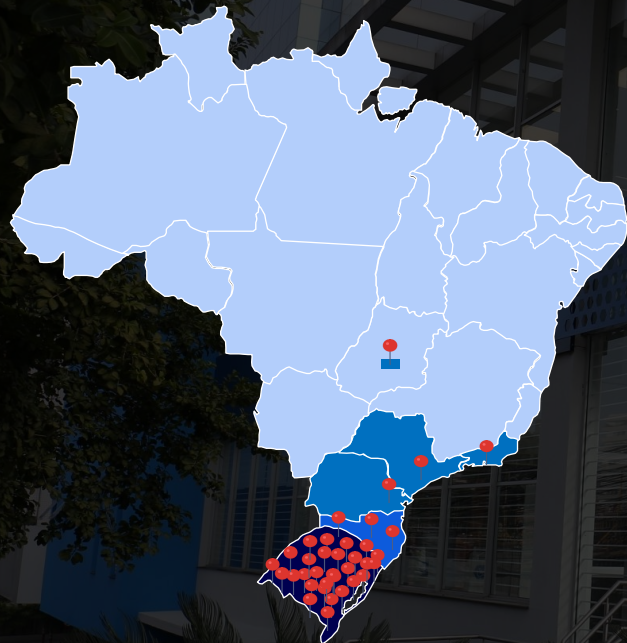
**34° Banco em Ativos na América Latina<sup>5</sup>**

1. Em 30/06/2024; 2. Ranking LinkedIn Top Companies 2022; 3. Pesquisa Top of Mind RS 2023; 4. Ranking anual de melhores bancos do mundo, elaborado pela Forbes. 5. S&P Ranking.



# Estamos presentes em

5 Estados + DF



Rede  
de  
Atendimento

Cobertura da Rede Própria

**93%** do RS

**99%** do PIB gaúcho

**492** agências

471 no RS

17 em SC

4 outros estados e DF

**856** correspondentes

**1.012** pontos de atendimento

# Nossa História



# Estrutura Organizacional

## EMPRESAS CONTROLADAS

Banrisul Armazéns Gerais

Banrisul Pagamentos

Banrisul Consórcio

Banrisul Corretora de Valores

Banrisul Seguridade

Banrisul Corretora de Seguros

Conselho Fiscal

Assembleia Geral de Acionistas

Conselho de Administração

Comitê de Auditoria

Comitê de Elegibilidade e Remuneração

Comitê de Riscos

Auditoria Interna

PRESIDÊNCIA

Vice Presidência e Diretoria de Finanças e RI

Organismo de Auxílio à Diretoria  
Comitês de Gestão

Rio Grande Capitalização

Comitês

Empresas Coligadas

Banrisul ICATU Participações S.A.

Rio Grande Seguros e Previdência

Bem Promotora de Vendas e Serviços S.A.

Fundação Banrisul de Seguridade Social

CABERGS

Diretoria Administrativa

Diretoria de Desenvolvimento

Diretoria de Tecnologia, Inovação e Transformação Digital

Diretoria de Crédito

Diretoria de Riscos

Diretoria de Atendimento e Operações de Canais

Diretoria Comercial e de Distribuição de Produtos e Serviços



# Administração

**Governança sólida garante a execução da estratégia e a sustentabilidade dos negócios**

Conselho de Administração:

**Define a Estratégia**



**11 membros**

**4 independentes**

**Minoritários** 1 Preferencialistas  
1 Ordinaristas

Diretoria Executiva:

**Gestão profissional e experiente para execução da estratégia**

**9 membros**

**5 de Carreira** C



**Fernando Lemos**  
Presidente

C



**Luiz Gonzaga Mota**  
Vice-Presidente  
Diretor de Finanças e RI



**Irany Sant'Anna**  
Diretor de Riscos



**Carlos Malafaia**  
Diretor de TI e Transformação Digital

C



**Gaspar Saikoski**  
Diretor Comercial e de Distribuição de Produtos e Serviços

C



**Fernando Postal**  
Diretor de Desenvolvimento



**Adriana Celestino**  
Diretora de Atendimento e Operações de Canais



**Ivanor Duranti**  
Diretor de Crédito

C



**Elizabete Tavares**  
Diretora Administrativa

C





# Nossas Ações

Estamos listados na B3  
com os *tickers*:

**BRSR3** **BRSR5**

**BRSR6**

100% tag along em  
todas as ações

Ação + líquida

## Dividendos e JSCP

Pagamento  
trimestral de  
JSCP

+

Payout  
2024  
40%

**R\$171,1 mi<sup>1</sup>**  
distribuídos aos acionistas no 1S24

## Estrutura Acionária

ON: 1,9%

PNs: 99,6%

**Total:**

**50,6%**

ON: 98,1%

PNs: 0,4%

**Total:**

**49,4%**

**Free Float**



GOVERNO DO ESTADO  
RIO GRANDE DO SUL



**Base pulverizada  
e local**

**159 mil acionistas**

97,0% pessoas físicas

2,8% pessoas jurídicas nacionais

0,2% pessoas jurídicas estrangeiras

**59,3%**

**Investidores locais**



# Nossas Pessoas

Gerar  
engajamento e  
motivação

Gestão  
transparente e  
humanizada

Banrisul recebe reconhecimento pela valorização de mulheres em cargos de liderança pelo ABBC<sup>3</sup>

## Raio-X

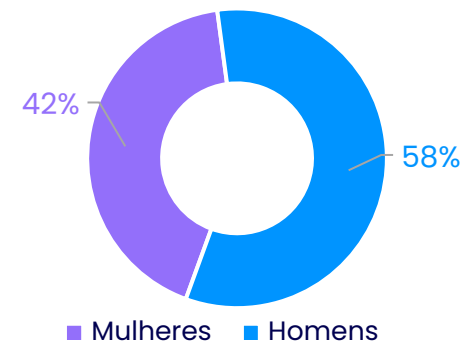
75% com idade entre 21 e 50 anos<sup>1</sup>

76% com Curso Superior, Mestrado ou Doutorado<sup>1</sup>

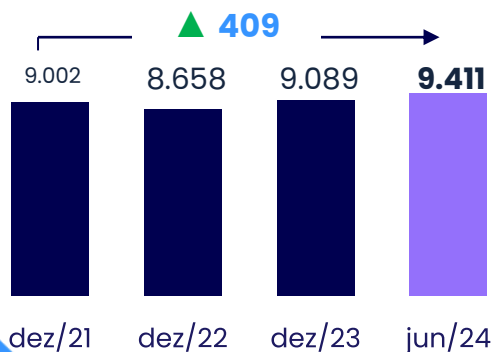
34% das mulheres em cargos de liderança<sup>2</sup>

## Quadro por gênero

(Em Jun/24)



## Quadro de Empregados



# Investimentos em Inovação

**R\$269,4 milhões**

Investidos em transformação digital e infraestrutura de TI

Melhoria contínua na experiência do cliente no Digital

Constante expansão dos produtos digitais



**Assistente Virtual Inteligente**



**Marketplace**  
+ 40 parceiros




Programa de **Inovação Aberta do Banrisul**, que conduz diversas iniciativas e projetos internamente e junto ao ecossistema regional e nacional de inovação.




**60**

Startups Aceleradas



**147**

Participantes de Startups



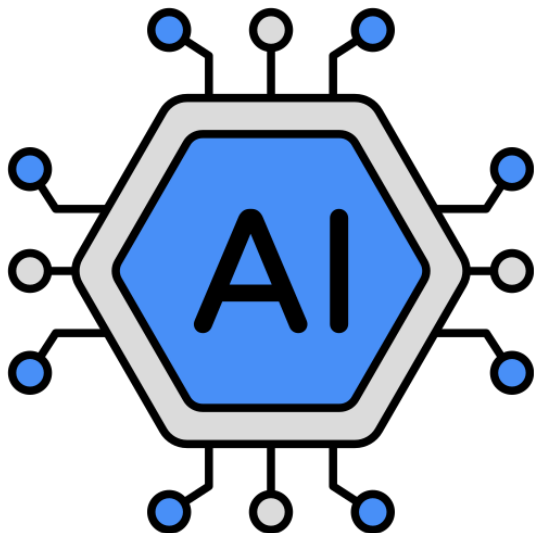
**93**

Advisors



# Inteligência Artificial

Foco em **estratégias** que impulsionem o **crescimento** dos negócios, melhorem a **eficiência operacional** e a **retenção de clientes**.



São utilizadas inteligência artificial, análises avançadas de dados, automação e nuvem, aliadas às tecnologias já existentes.

1

Para entrega de produtos e serviços que garantam **experiência personalizada** do cliente, de forma positiva e duradoura.

2

Para maior **eficiência operacional** nas operações bancárias de *front, middle e back office*.

3

Para melhoria e personalização do **atendimento aos clientes**

4

Para prevenção de possíveis ameaças e detecção de **fraudes**







## **Estratégia De Negócios**



# Ampla variedade de produtos e serviços...



Crédito  
Pessoal



Crédito  
Consignado



Capital de  
Giro



Crédito  
Imobiliário



Cartões de  
Crédito e  
Banricompras



Crédito  
Rural



Câmbio



Depósitos  
a prazo e  
poupança



Plataforma de  
Investimentos



Consórcio



Seguro,  
Previdência e  
Capitalização



Adquirência

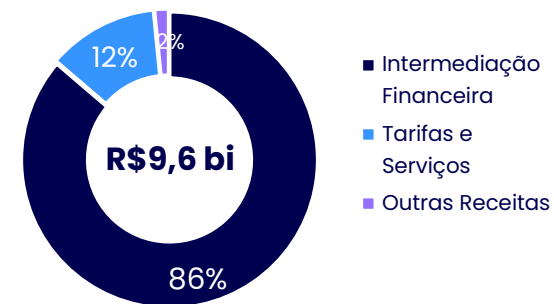


Antecipação  
de Recebíveis



Crédito de  
Longo Prazo  
e Leasing

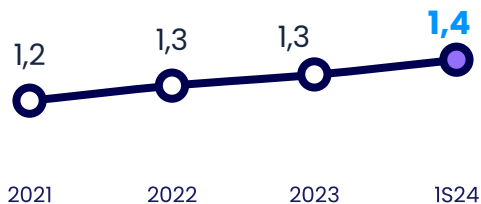
Breakdown da Receita<sup>1</sup>



## ...disponíveis em plataforma digital escalável...

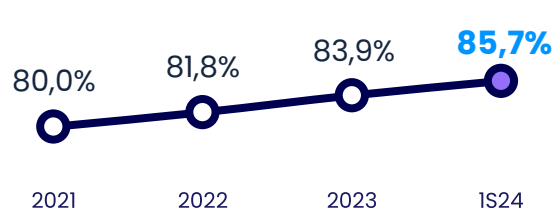
### Usuários Digitais

(Em milhões)



### Transações Digitais

(% do Total de Transações)



...atendendo os  
clientes como,  
quando e onde  
quiserem

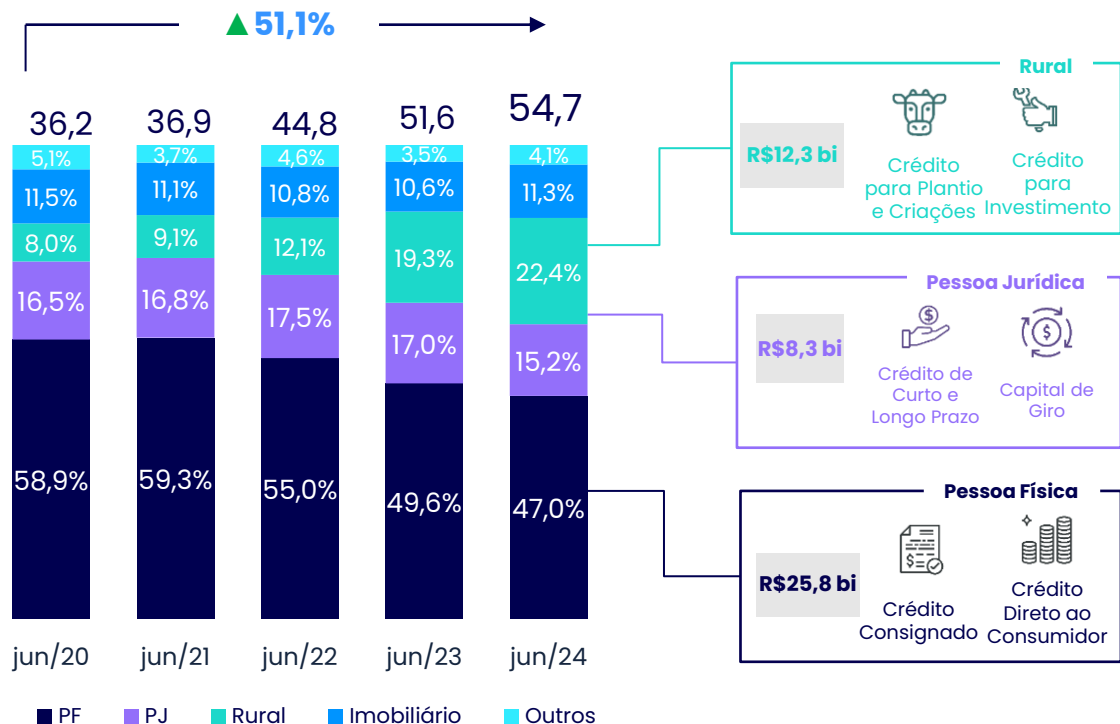
<sup>1</sup> No primeiro semestre de 2024.



# Carteira de crédito diversificada e em expansão...

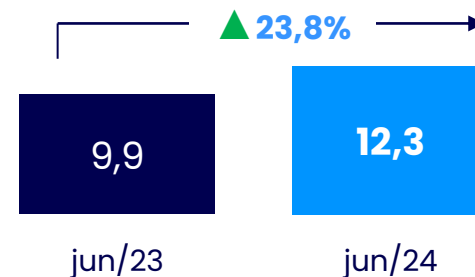
## Saldo da Carteira e Mix de Crédito

(Em R\$ bilhões e em %)



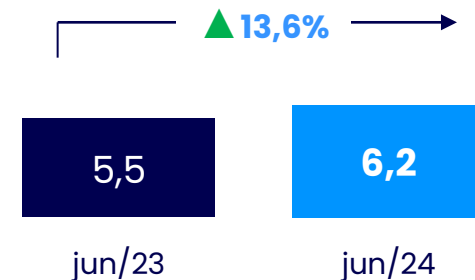
## Crédito Rural

R\$ Bilhões



## Crédito Imobiliário

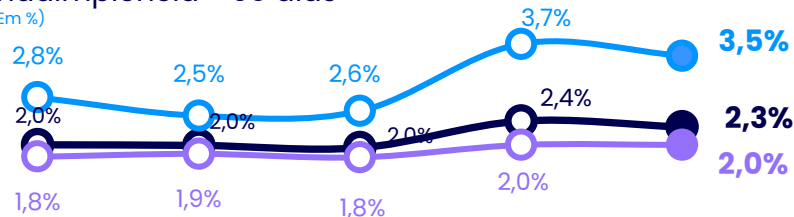
R\$ Bilhões



# ...com dinâmica favorável na qualidade de ativos

## Inadimplência > 90 dias

(Em %)




Jun/23      Set/23      Dez/23      Mar/24      Jun/24

● Total    ● Pessoa Física    ● Pessoa Jurídica

## Índice de Cobertura > 90 dias

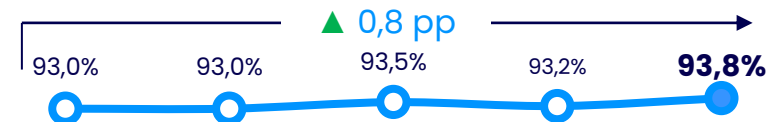
(Total, em %)



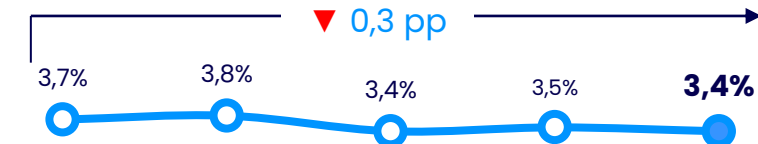
Jun/23      Set/23      Dez/23      Mar/24      Jun/24

## Distribuição da Carteira por Risco

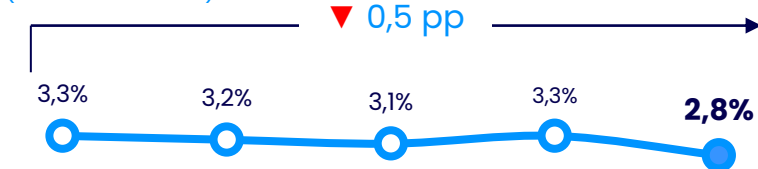
(Em % - Risco Normal - AA-C)



(Em % - Risco 1 - D-G)



(Em % - Risco 2 - H)



Jun/23      Set/23      Dez/23      Mar/24      Jun/24

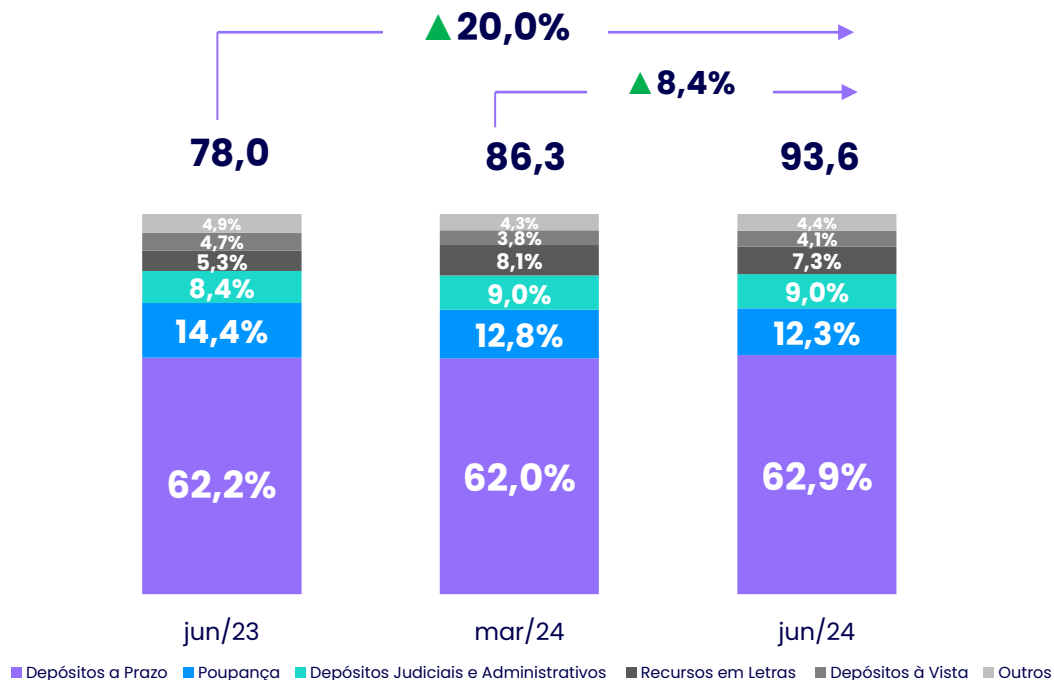




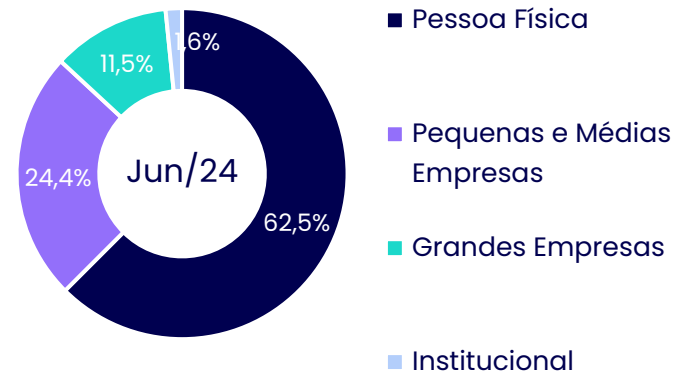
# Captação abundante, estável e pulverizada

## Carteira de Captação

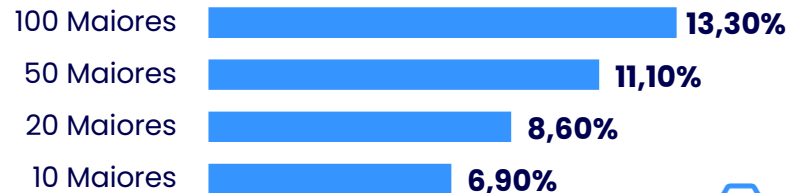
R\$ Bilhões e %



## Abertura da Captação<sup>1</sup>



## Concentração da Captação

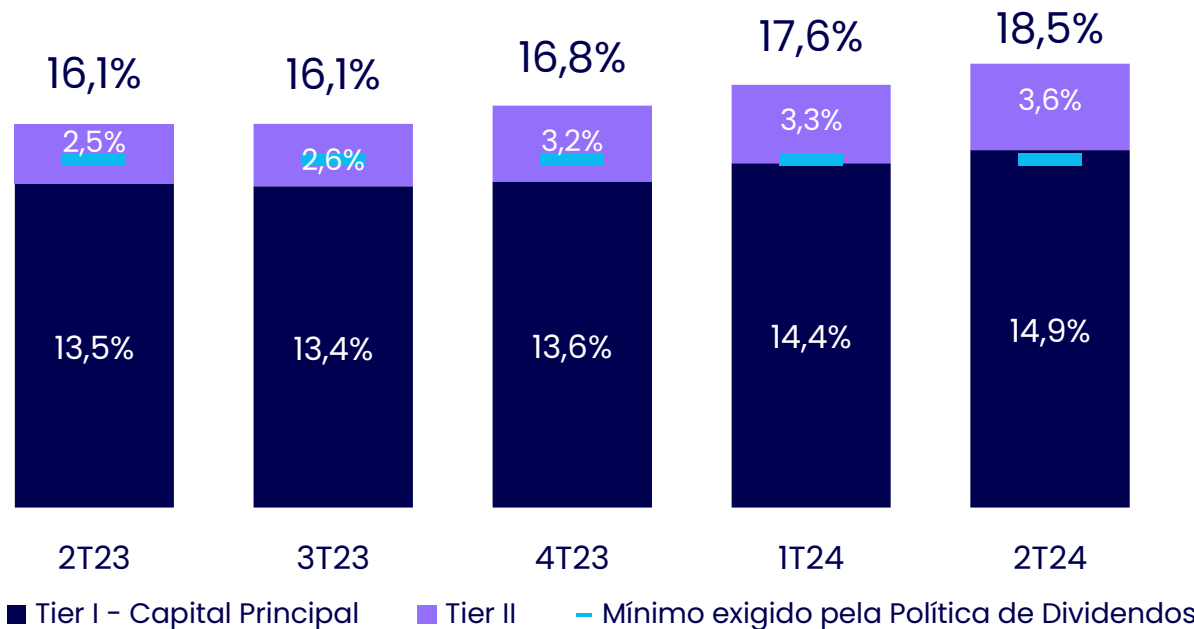


<sup>1</sup> Considera Depósitos a Prazo e recursos de Letras Financeiras, Letras de Crédito Imobiliário e Letras de Crédito do Agronegócio.



# Estrutura de capital confortável para entregar projetos estratégicos

Índice de Basileia  
(Em %)



**Sólida estrutura de capital com níveis confortáveis de liquidez para expansão da carteira de crédito**

## Política de Dividendos

Manter o Índice de Basileia Total +400 bps acima dos níveis mínimos de exigência de capital no Brasil.

Exigência de Capital Atual: 10,5%



# Rentabilidade



<sup>1</sup> Lucro Líquido / Patrimônio Líquido Médio.

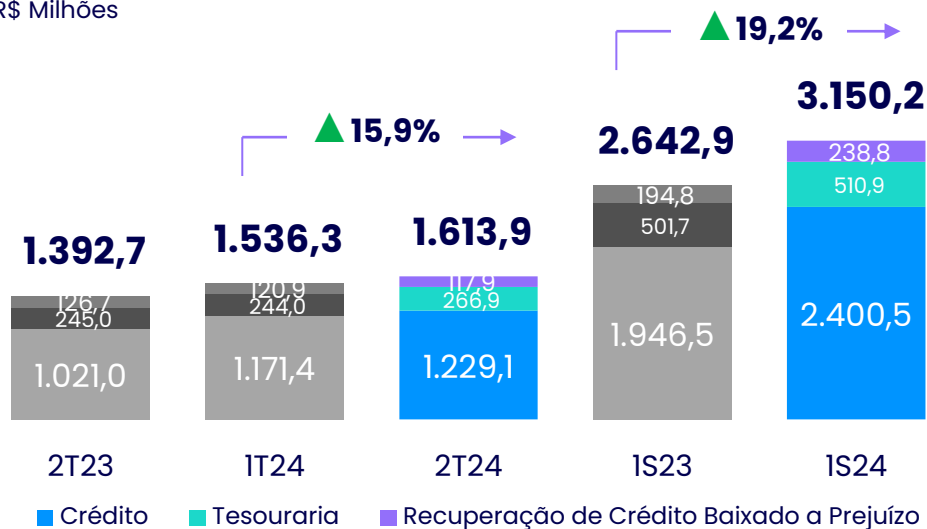
<sup>2</sup> (Dividendos e JSCP dos últimos 12 meses/total de ações) / Preço de fechamento da ação no último dia do período – 30/06/2024.

<sup>3</sup> Lucro Líquido Ajustado



# Margem Financeira

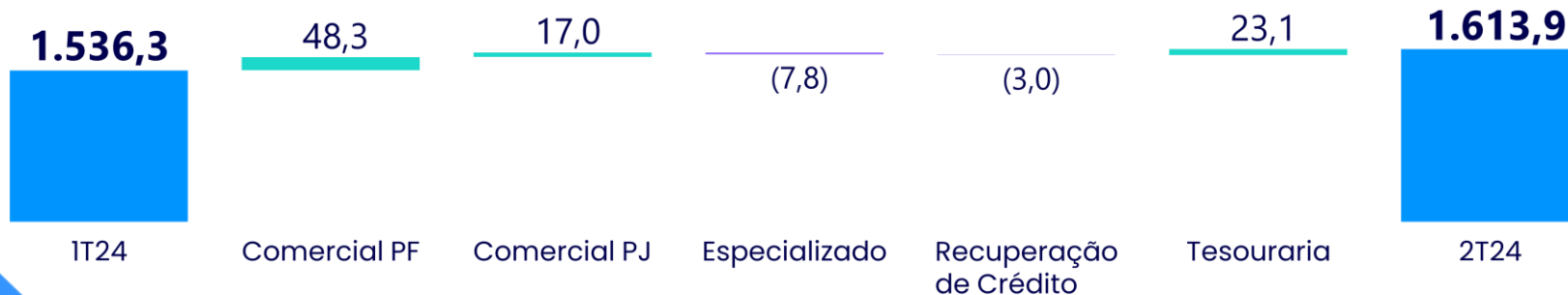
R\$ Milhões



Margem financeira em **crescimento**

## Variação da Margem Financeira

R\$ Milhões

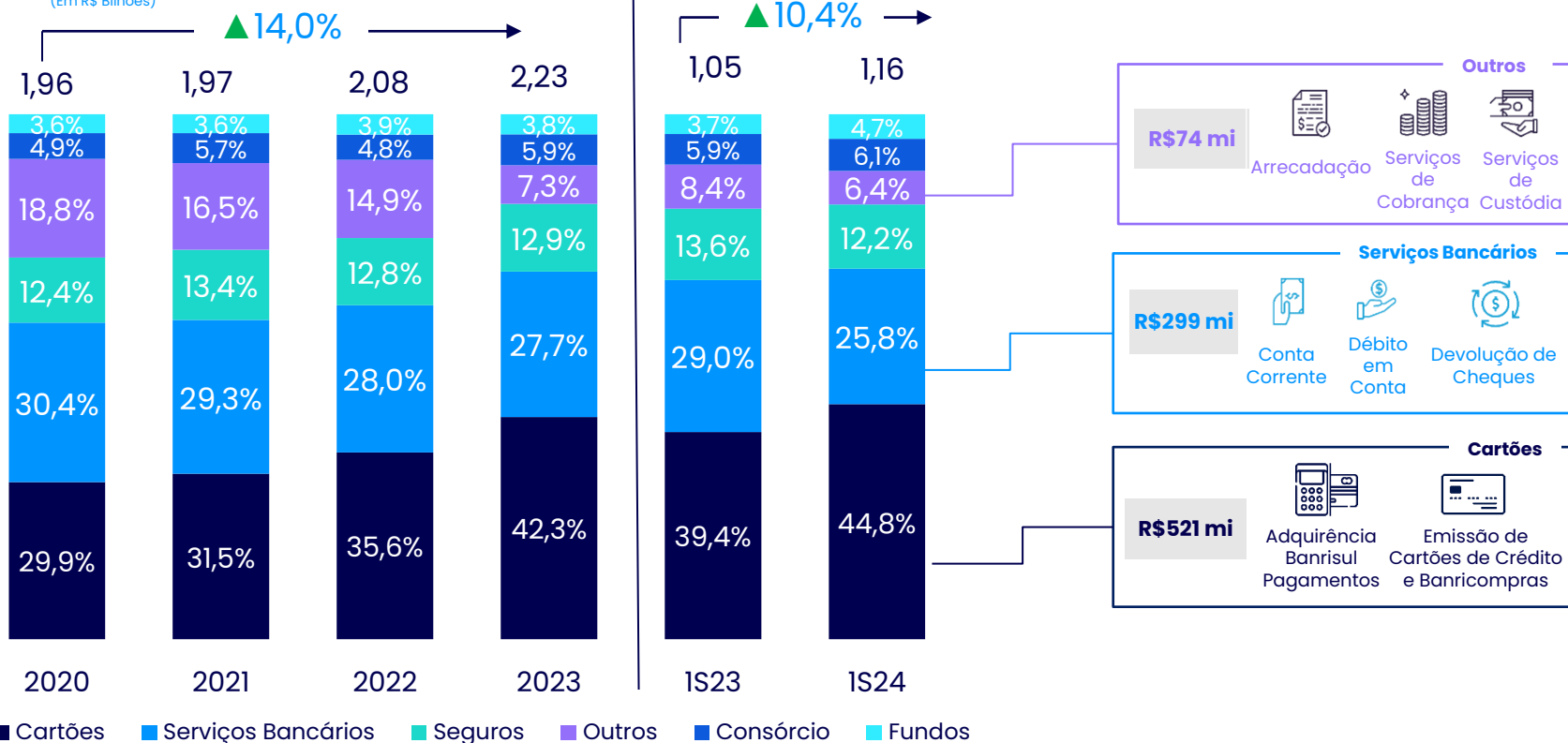




# Receitas de Prestação de Serviços

Mix das Receitas com Tarifas e Serviços

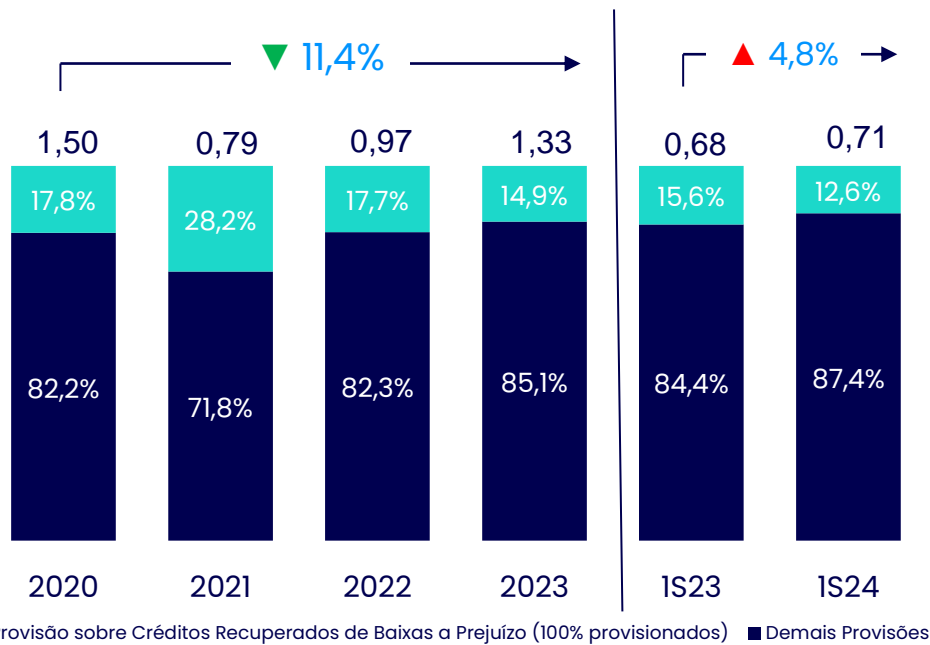
(Em R\$ Bilhões)



# Provisão para Perdas de Crédito

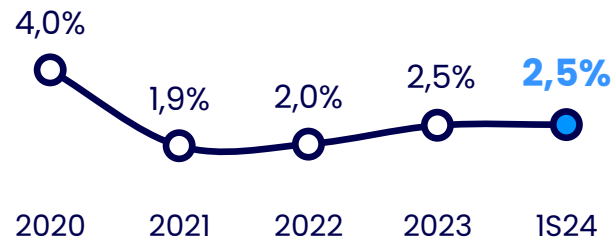
## Despesas de Provisão para Perdas de Crédito

(Em R\$ Bilhões)



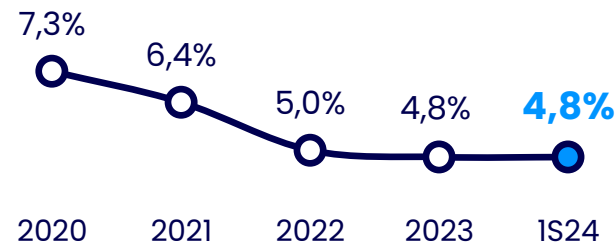
## Custo do Crédito

(Despesas de provisão dos últimos 12m / Carteira de Crédito)



## Índice de Provisionamento

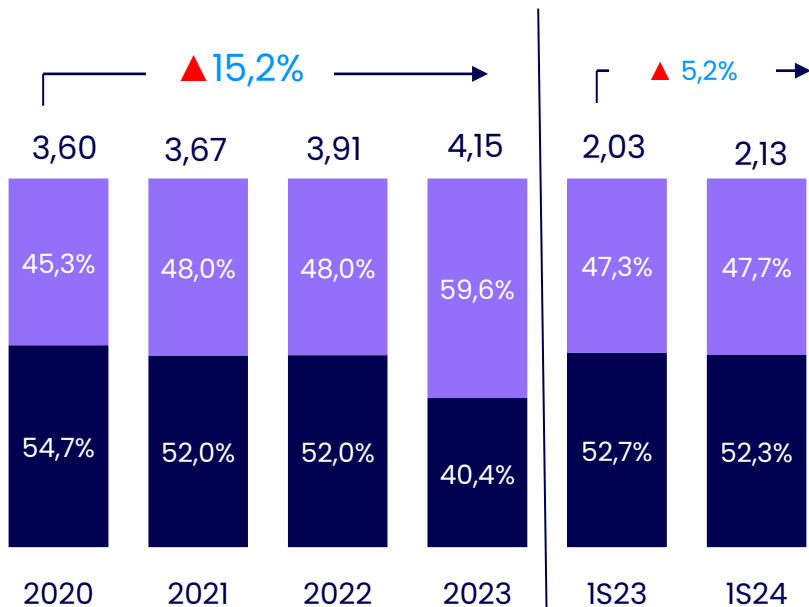
(Saldo Provisionado / Carteira de Crédito)



# Eficiência

## Despesas Administrativas Ajustadas

(Em R\$ Bilhões)



■ Despesas de Pessoal

■ Outras Despesas Administrativas

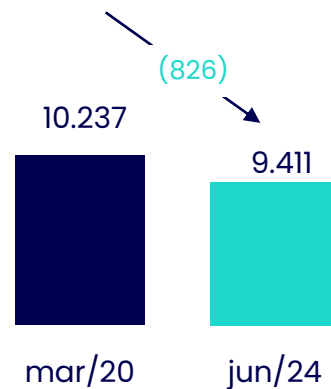
Acordo Salarial (23/24)

**4,6%**

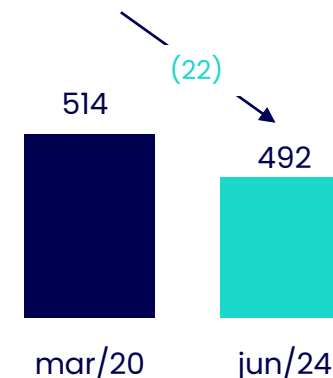
Salários e Benefícios

+ Renovação do quadro funcional

Funcionários



Agências



PDVs

Programa de Reestruturação das Agências





3

Anexos

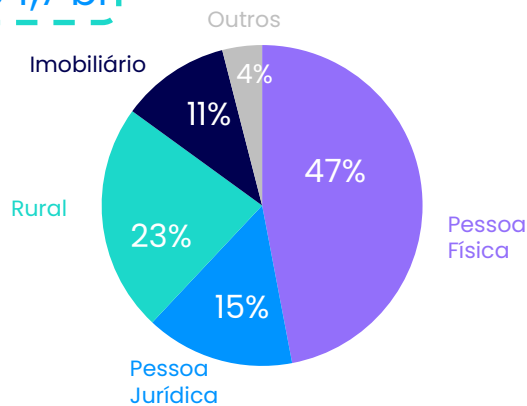




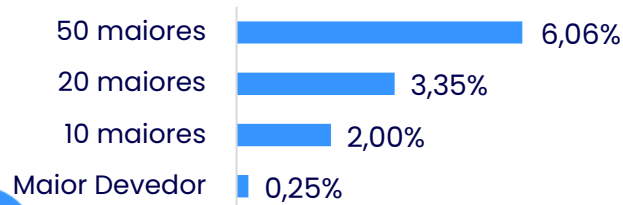
# Carteira de Crédito<sup>1</sup>

Carteira de Crédito  
(% do total da carteira)

Jun/24  
R\$54,7 bi



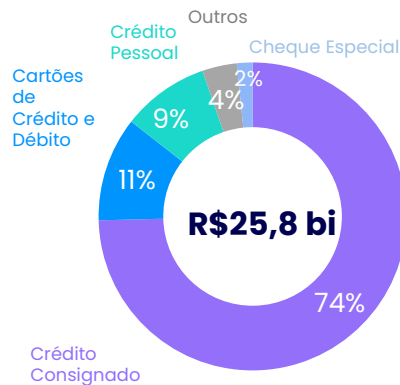
Concentração da Carteira  
(Em % do total da carteira de crédito)



## Pessoa Física

R\$ Milhões

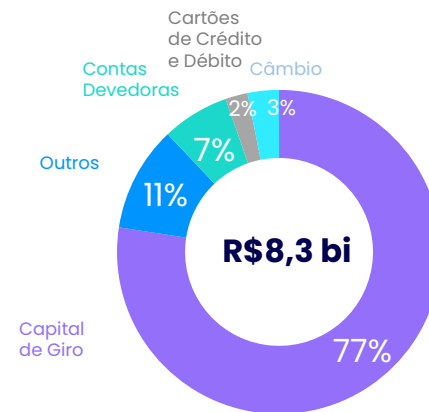
	Saldo	a/a	t/t
Crédito Consignado	19.266,0	-2,8%	-0,1%
Cartões de Crédito e Débito	2.832,7	3,3%	-1,3%
Crédito Pessoal	2.367,7	47,2%	10,4%
Outros	935,9	-2,6%	-10,3%
Cheque Especial	425,8	-15,4%	-24,5%



## Pessoa Jurídica

R\$ Milhões

	Saldo	a/a	t/t
Capital de Giro	6.440,9	-6,9%	-3,7%
Outros	875,4	-11,4%	-8,8%
Contas Devedoras	558,0	34,3%	17,5%
Aquisição de Bens	260,2	-16,4%	-5,9%
Cartão de Crédito e Débito	184,6	5,2%	-4,5%



<sup>1</sup> Em junho de 2024.



# Projeções Financeiras

	<b>2024 Projetado</b>	<b>2024 Revisado</b>
Carteira de Crédito <b>Total</b>	2% a 7%	3% a 8%
<b>Custo</b> de Crédito <sup>1</sup>	2,5% a 3,5%	2% a 3%
<b>Despesas</b> Administrativas <sup>2</sup>	6% a 10%	5% a 9%
Margem Financeira (NII) <sup>3</sup>	25% a 30%	18% a 23%

<sup>1</sup> Razão entre as despesas de provisão de crédito acumuladas nos últimos 12 meses pelo saldo da carteira de crédito total no final do período;

<sup>2</sup> Despesas administrativas excluídas as comissões de correspondentes bancários;

<sup>3</sup> Variação da margem financeira.



# Apresentação Institucional 2T24



Visite nosso site

[ri.banrisul.com.br](https://ri.banrisul.com.br)

RELAÇÕES COM INVESTIDORES

