



Divulgação de

RESULTADOS – 4T22



1 Compromissos
da **Gestão**

2 Destaques
4T22

3 Desempenho
Financeiro

1 || Compromissos da Gestão

Ações da Gestão



Revisão do **planejamento estratégico**, de **negócios** e **orçamentário**

Humanização das **Relações de Trabalho**

Retorno do **Minha Casa, Minha Vida**

Salas de atendimento às Cidades e Estados

Operacionalizar o **retorno do Bolsa Família**

Ampliar investimentos em **T.I.** e em **Comunicação**

Acelerar oferta de **negócios digitais**

Inclusão bancária





Missão CAIXA

Programa Mulheres de Favela

Sustentabilidade

Protocolo de intenções com o MDS¹ para **atendimento aos povos indígenas** nos estados do **Amazonas** e de **Roraima**

Projeto lançado com os seguintes objetivos:

Acordo com a Embaixada do Reino Unido. Acesso a fundo de **R\$ 73,5 bilhões³** para projetos

- ✓ Atendimento pela **agência-barco** e **Caminhão CAIXA**
- ✓ Emissão de **50 mil cartões de débito** para contas dos beneficiários

- ✓ Impulsionar o **desenvolvimento socioeconômico** nas favelas e a emancipação das mulheres
- ✓ Fomentar o **empreendedorismo** e a **educação financeira**
- ✓ Investimento de **R\$ 16,6 milhões²** em comunidades do Rio de Janeiro, Salvador e São Paulo

- ✓ **Financiamento verde** e produtos financeiros destinados a **projetos sustentáveis**
- ✓ Ampliação da participação do setor privado em **projetos que contribuem para a agenda climática**

¹ Ministério do Desenvolvimento e Assistência Social, Família e Combate à Fome

² Recursos investidos do Fundo Socioambiental CAIXA (FSA) na fase inicial do programa

³ £ 11,6 bilhões, considerando cotação da data de assinatura do MoU em 27/01/2023. 1£ = R\$ 6,3335

2

Destiques
4T22



Benefícios Sociais

→ R\$ 308,9 bilhões pagos em 2022

Principais Programas

R\$ 111,4 bi

Auxílio
Brasil¹

↑ 345,7%

R\$ 20,4 bi

Abono
Salarial

↑ 119,7%

R\$ 123,8 bi

INSS


↑ 9,1%

R\$ 40,5 bi

Seguro
Desemprego

↑ 14,1%

Auxílio Brasil e
auxílio Gás



23,7 milhões de
famílias atendidas

Seguro Desemprego,
Abono e INSS



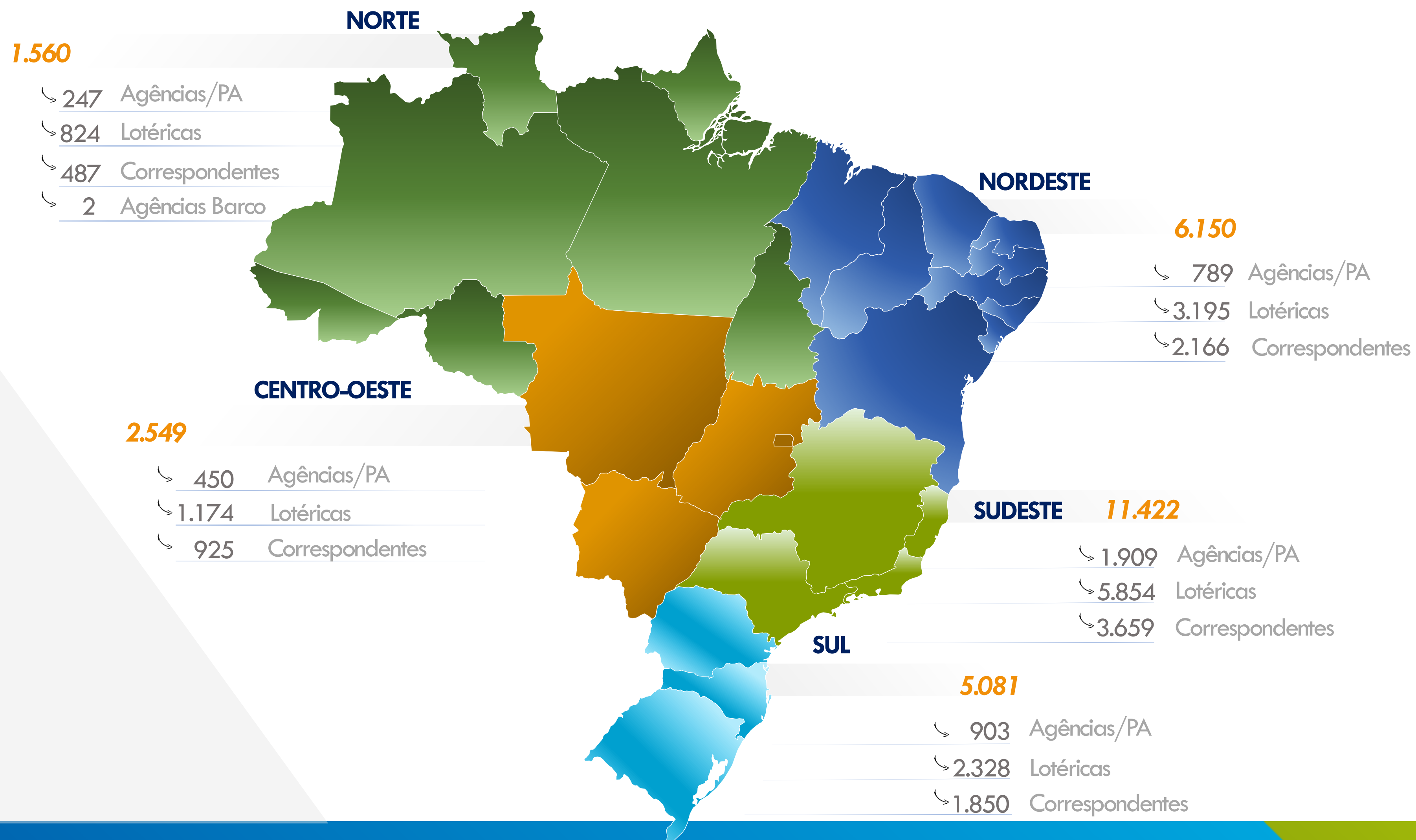
33,3 milhões de
pessoas atendidas

* As variações são referentes ao comparativo de 2022 em relação a 2021

¹ O saldo pago em 2021 contempla o benefício do Bolsa Família. Crescimento explicado em parte pelo pagamento do Auxílio emergencial em 2021

Maior Rede de Atendimento do Brasil

Quase 100% dos municípios apoiados pela rede de distribuição física



26.772

Pontos de Atendimento

13.375

Lotéricas

9.087

Correspondentes Bancários

4.298

Agências

10

Agências-Caminhão

2

Agências-Barco



DVA*

R\$ **42,6** bilhões

Adicionados à sociedade em 2022

R\$ 24,0 bi + R\$ 10,3 bi + R\$ 6,1 bi + R\$ 2,2 bi

Remuneração direta
Benefícios
FGTS

Juros sobre o capital próprio
Dividendos
Lucros retidos
Juros sobre instrumentos de
dívida elegíveis a capital

Impostos
Taxas
Contribuições

Remuneração de
capitais de
terceiros

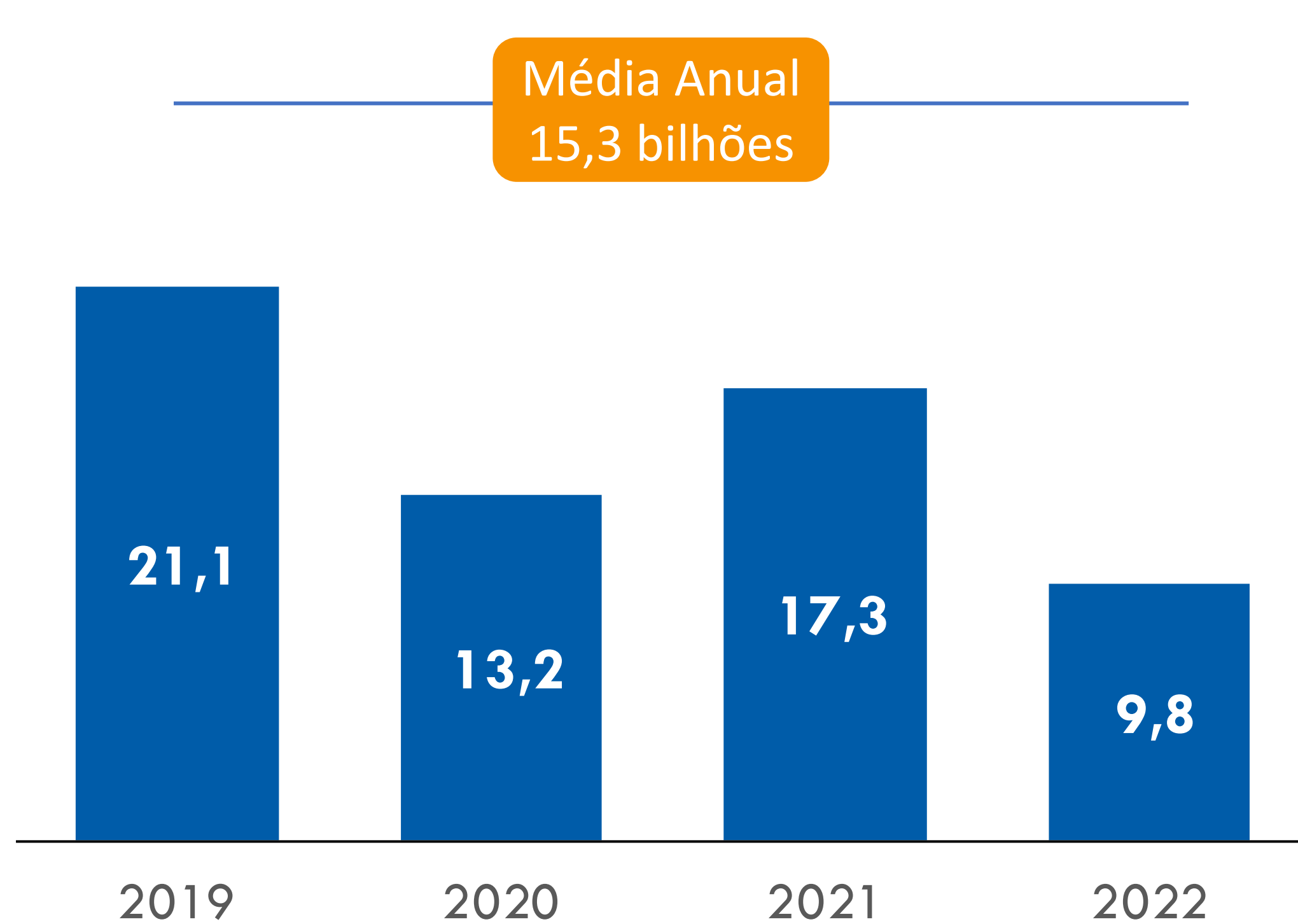


3 || Desempenho Financeiro

Evolução do Resultado

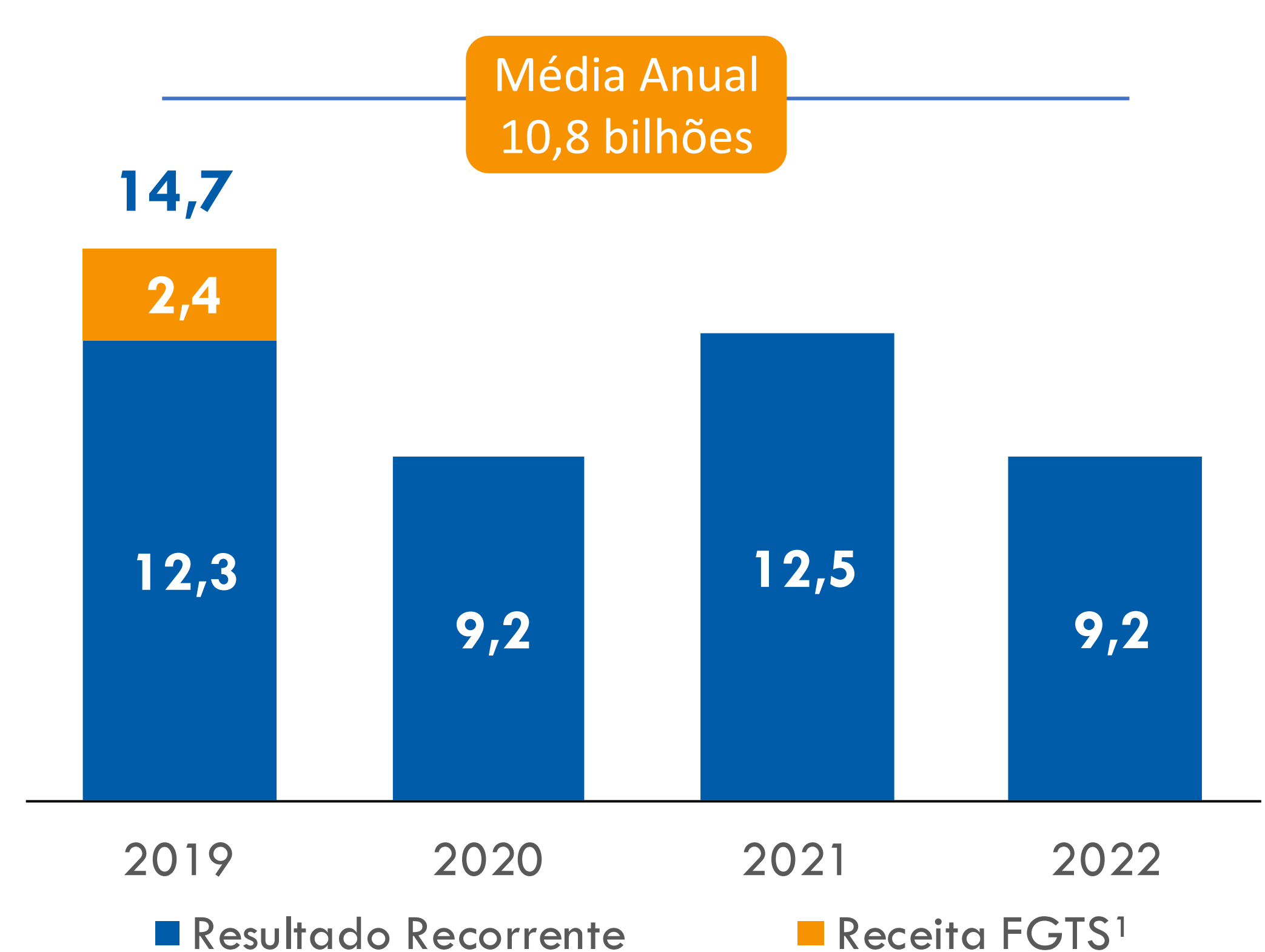
Resultado Contábil

(em R\$ bilhões)



Resultado Recorrente

(em R\$ bilhões)



¹ Considera redução na taxa de remuneração do FGTS de 1,0% para 0,5%.

Venda de Ativos

R\$ 29,2 bilhões
2019 Venda NTN-B3
Tesouro IPCA+
NTN-B

R\$ 9,4 bilhões
2019
 **PETROBRAS**

R\$ 5,0 bilhões
2019 a 2021
 **PAN**

R\$ 5,00 bilhões
IPO 2021
 **CAIXA**
seguridade

R\$ 409 milhões
2021
 **assurances**

R\$ 14 milhões
2021
Capgemini

Novos Negócios

R\$ 7,0 bilhões
2020
 **assurances**

R\$ 1,5 bilhão
2021
 **TOKIO MARINE
SEGURADORA**

R\$ 250 milhões
2021
 **assurances**

R\$ 180 milhões
2021
Icatu

R\$ 30 milhões
2021
tempo

Negociação de Ativos



Ativos Negociados

↪ R\$ **58,0** Bilhões

Resultado Bruto

↪ R\$ **23,1** Bilhões

Resultado Líquido

↪ R\$ **14,6** Bilhões

Lucro Líquido Contábil

R\$ **9,8** bi | R\$ **2,2** bi
 -43,4% ↓ (2022/2021) | -32,4% ↓ (4T22/4T21)

Lucro Líquido Recorrente

R\$ **9,2** bi | R\$ **2,0** bi
 -26,2% ↓ (4T22/4T21) | -31,6% ↓ (4T22/4T21)

Destques 2022

Originação de Crédito

R\$ **509,8** bi

Total

↑ 16,6%
(2022/2021)

R\$ **161,7** bi

Imobiliário

↑ 15,0%
(2022/2021)

R\$ **300,6** bi

Comercial

↑ 9,3%
(2022/2021)

R\$ **39,5** bi

Agronegócio

150,2%
(2022/2021)

R\$ **8,0** bi

Infraestrutura

↑ 34,6%
(2022/2021)

Demonstração de Resultado

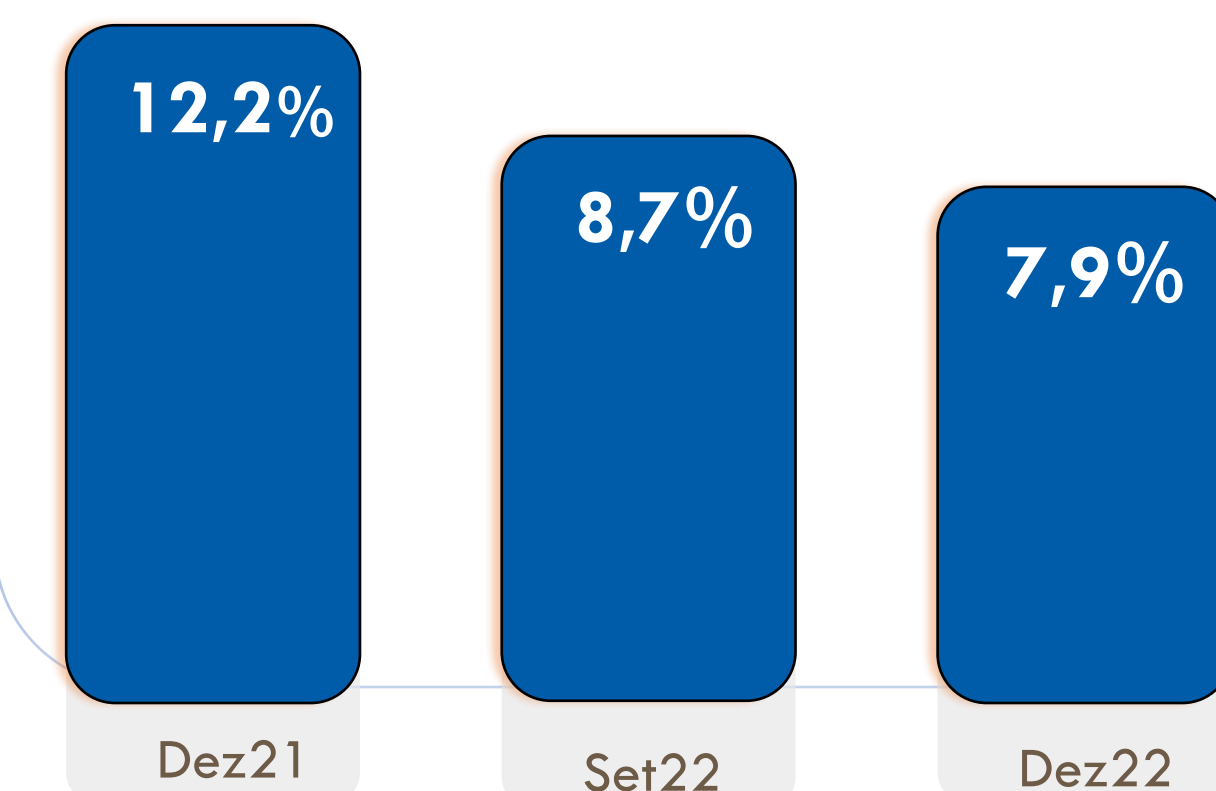
Lucro Líquido Recorrente **9,2** bi
2022
↓ 26,2%

Em R\$ bilhões	4T22	3T22	Δ3M	2022	2021	Δ12M
Margem Financeira	15,0	12,5	19,3%	50,9	45,8	11,1%
Receitas de Serviços	6,5	6,5	-0,2%	25,1	23,9	5,0%
Provisões de Crédito	(4,9)	(2,9)	70,0%	(15,6)	(11,1)	41,5%
Despesas de Pessoal	(7,0)	(6,6)	6,0%	(25,9)	(23,2)	11,4%
Outras Despesas Administrativas	(3,7)	(3,3)	11,9%	(12,7)	(11,9)	7,1%
Outras Receitas e Despesas ¹	(3,9)	(3,0)	30,6%	(12,7)	(13,6)	-6,0%
Resultado não operacional	0,3	(0,0)	-	0,7	7,2	-90,4%
Lucro Líquido	2,2	3,2	-32,5%	9,8	17,3	-43,4%
Eventos não recorrentes ²	0,1	0,4	-69,9%	0,6	4,8	-88,0%
Lucro Líquido Recorrente	2,0	2,8	-26,6%	9,2	12,5	-26,2%

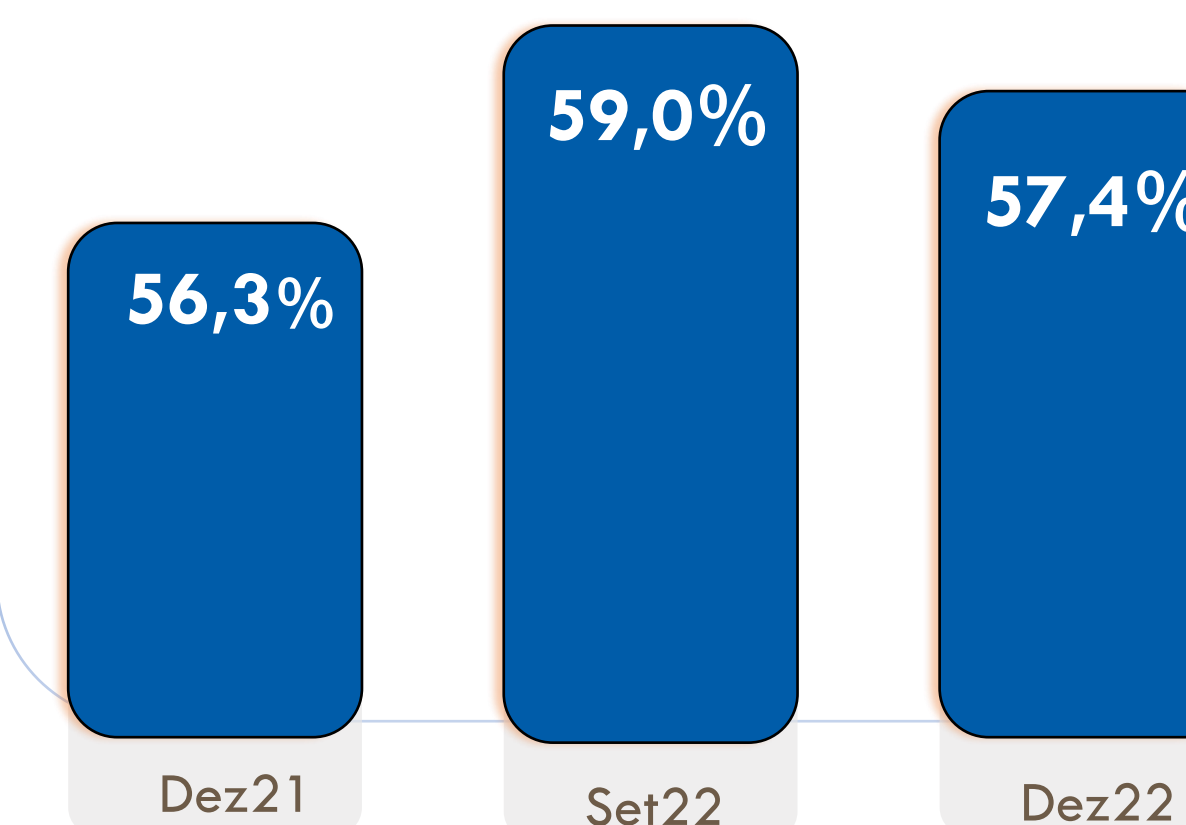
¹ Inclui as despesas tributárias.

² Considera valor líquido dos eventos

ROE Recorrente²



IEO Recorrente²



²Acumulados em 12M

Receita de Prestação de Serviços

Em R\$ milhões	4T22	3T22	Δ3M	2022	2021	Δ12M
Serviços de Governo	2.456	2.334	5,2%	9.037	8.110	11,4%
Conta corrente ¹	938	902	4,0%	3.823	4.415	-13,4%
Convênio e cobrança	577	602	-4,1%	2.434	2.623	-7,2%
Cartões de débito e crédito	678	651	4,1%	2.578	2.558	0,8%
Fundos de investimento	621	682	-8,9%	2.545	2.292	11,0%
Operações de crédito	579	554	4,5%	2.301	2.410	-4,5%
Seguros	550	700	-21,4%	2.212	1.343	64,7%
Outros	59	49	18,8%	176	149	17,6%
RPS e Tarifas	6.457	6.473	-0,2%	25.107	23.900	5,0%

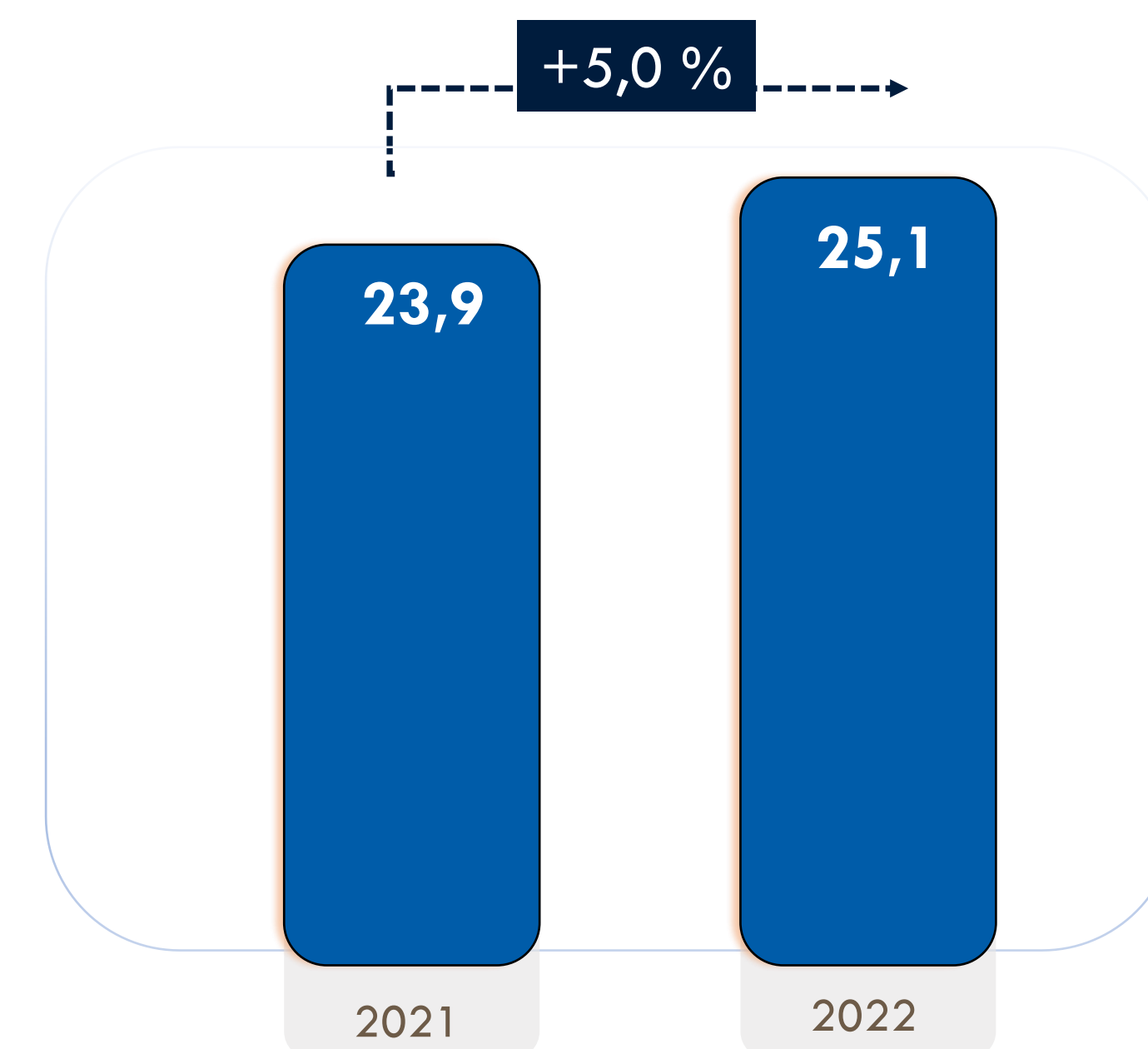
↑ **64,7%**
(2022/2021)
SEGUROS

↑ **11,4%**
(2022/2021)
SERVIÇOS DE GOVERNO

↑ **11,0%**
(2022/2021)
FUNDOS DE INVESTIMENTOS

Receita de Serviços

Em R\$ bilhões



¹ Inclui rendas de tarifas bancárias.

Carteira de Crédito

Share Crédito

Total

18,9%

R\$ **1,0** Tri

+ 16,7%
Dez22/Dez21

Composição da carteira

Imobiliário

63%

Comercial

23%

Infraestrutura

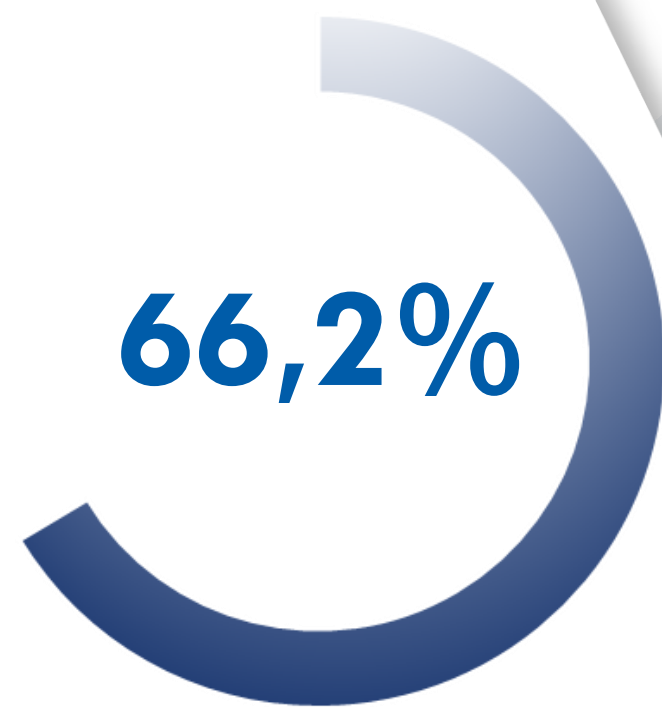
10%

Agronegócio

4%



**Share
Imobiliário**

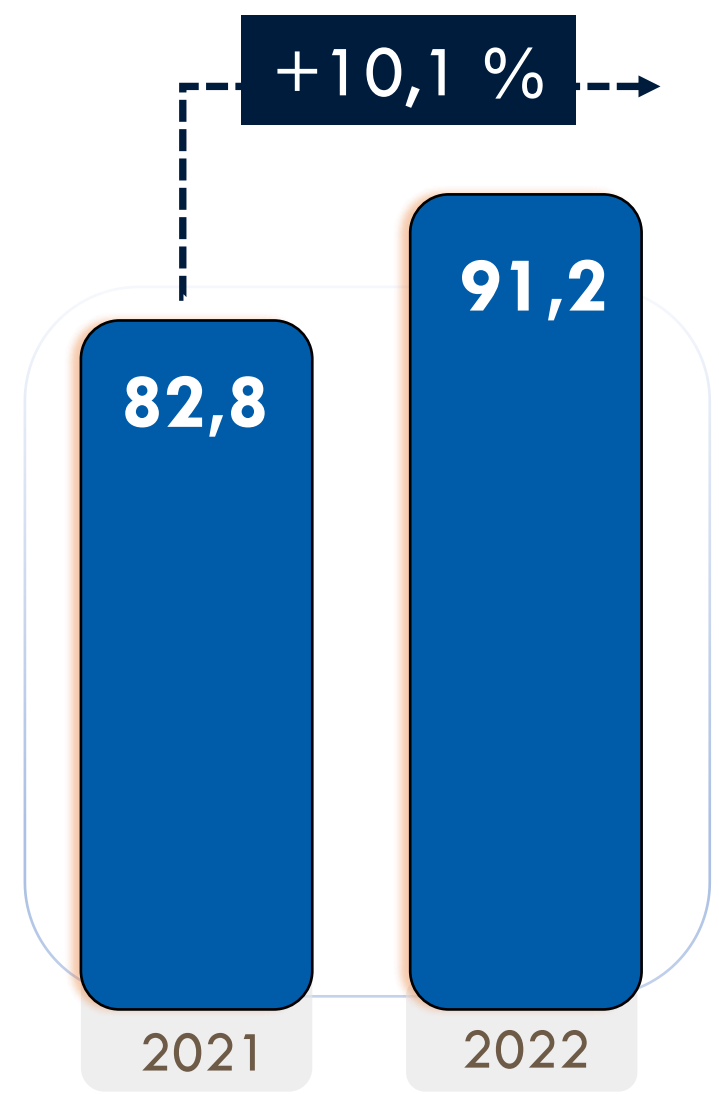


Saldo Crédito Imobiliário

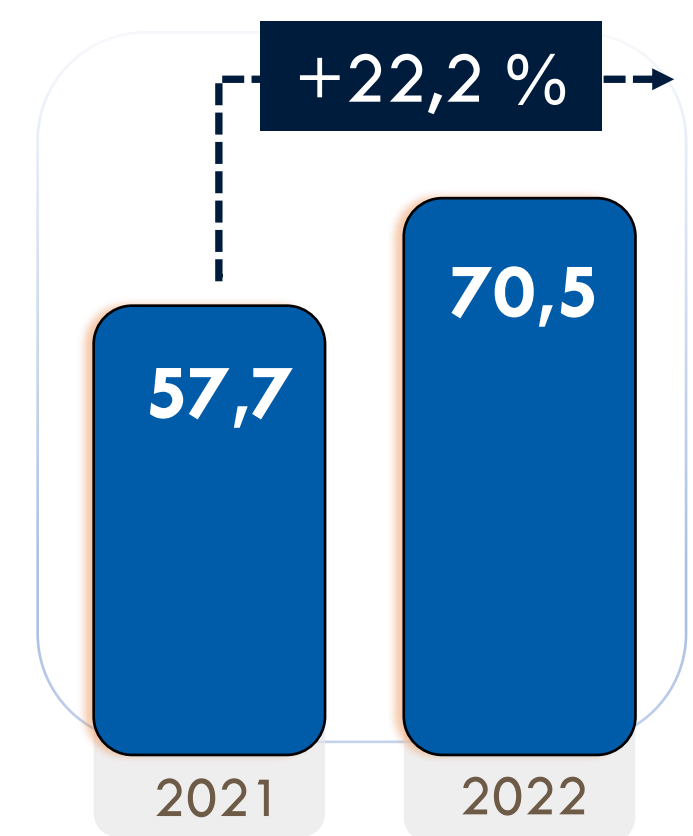
R\$ **637,9** bi

Contratação

Em R\$ bilhões



Recursos SBPE



Recursos FGTS¹

+ 13,6%
Dez22/Dez21



¹ Inclui subsídios.

Crédito Comercial

Comercial

Saldo

R\$ **231,0** bi

+ 17,9%
Dez22/Dez21

Consignado

Saldo

R\$ **102,5** bi

+ 22,8%
Dez22/Dez21



PRONAMPE

Programa Nacional de Apoio às
Microempresas e Empresas de
Pequeno Porte

R\$ **9,7** bilhões

Em recursos contratados¹

108,8 mil

Contratos firmados¹

FAMPE

Fundo de Aval para as Micro e
Pequenas Empresas

R\$ **3,8** bilhões

Em recursos contratados²

57,4 mil

Contratos firmados²



¹ Contratação do exercício de 2022 iniciou em julho, valores referentes ao acumulado de 2022

² Acumulado de Janeiro a Dezembro de 2022

Infraestrutura e Agronegócio

Infra

R\$ **99,3** bi

+ 5,7%

Dez22/Dez21

Saldo
em R\$ bilhões

+5,7 %

93,9

97,0

99,3

Dez21

Set22

Dez22

Saldo
em R\$ bilhões

+167,5 %

16,5

40,3

44,1

Dez21

Set22

Dez22

R\$ **44,1** bi

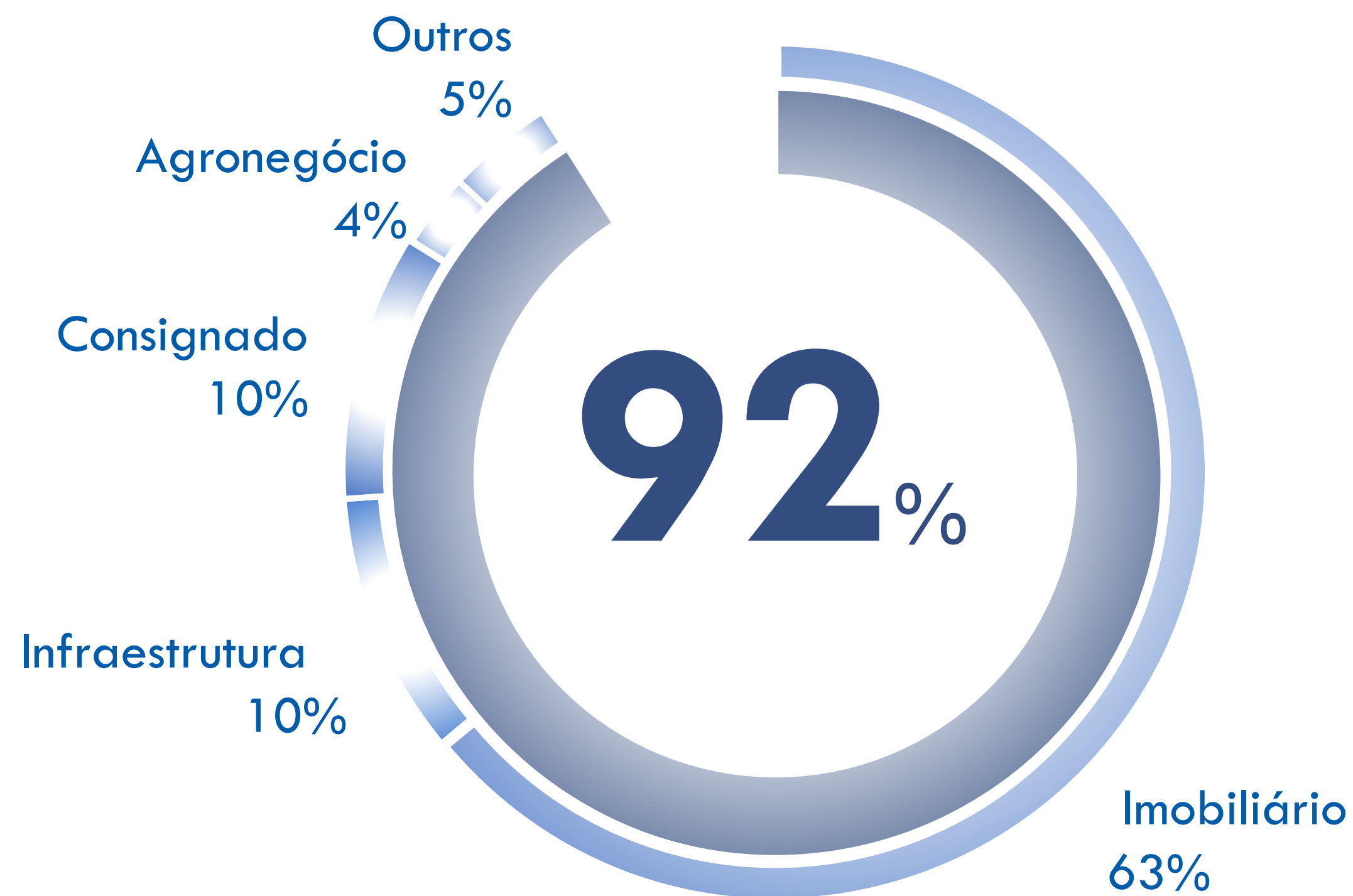
+ 167,5%

Dez22/Dez21

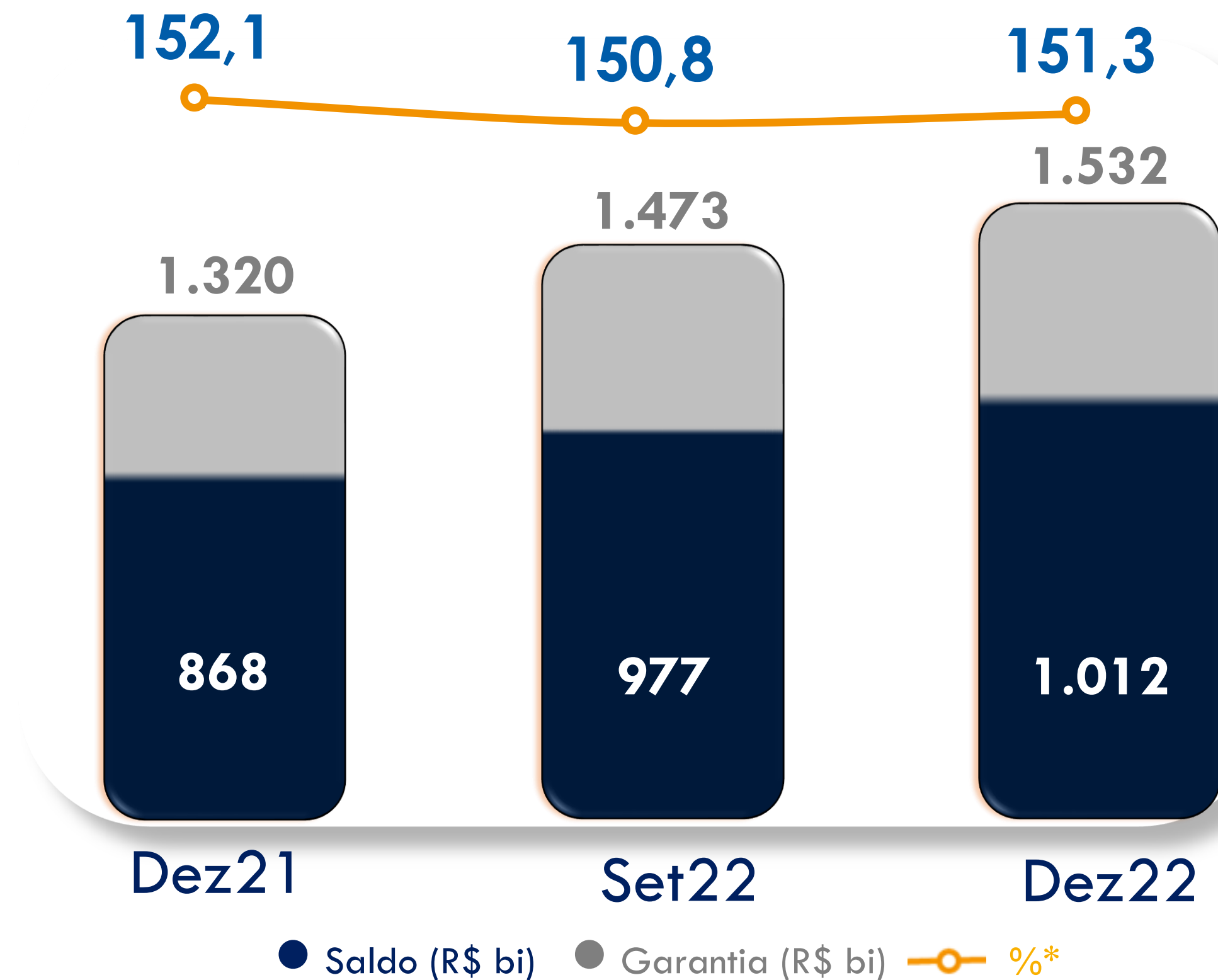
Agro

Qualidade da Carteira

Percentual da Carteira com Garantias Reais



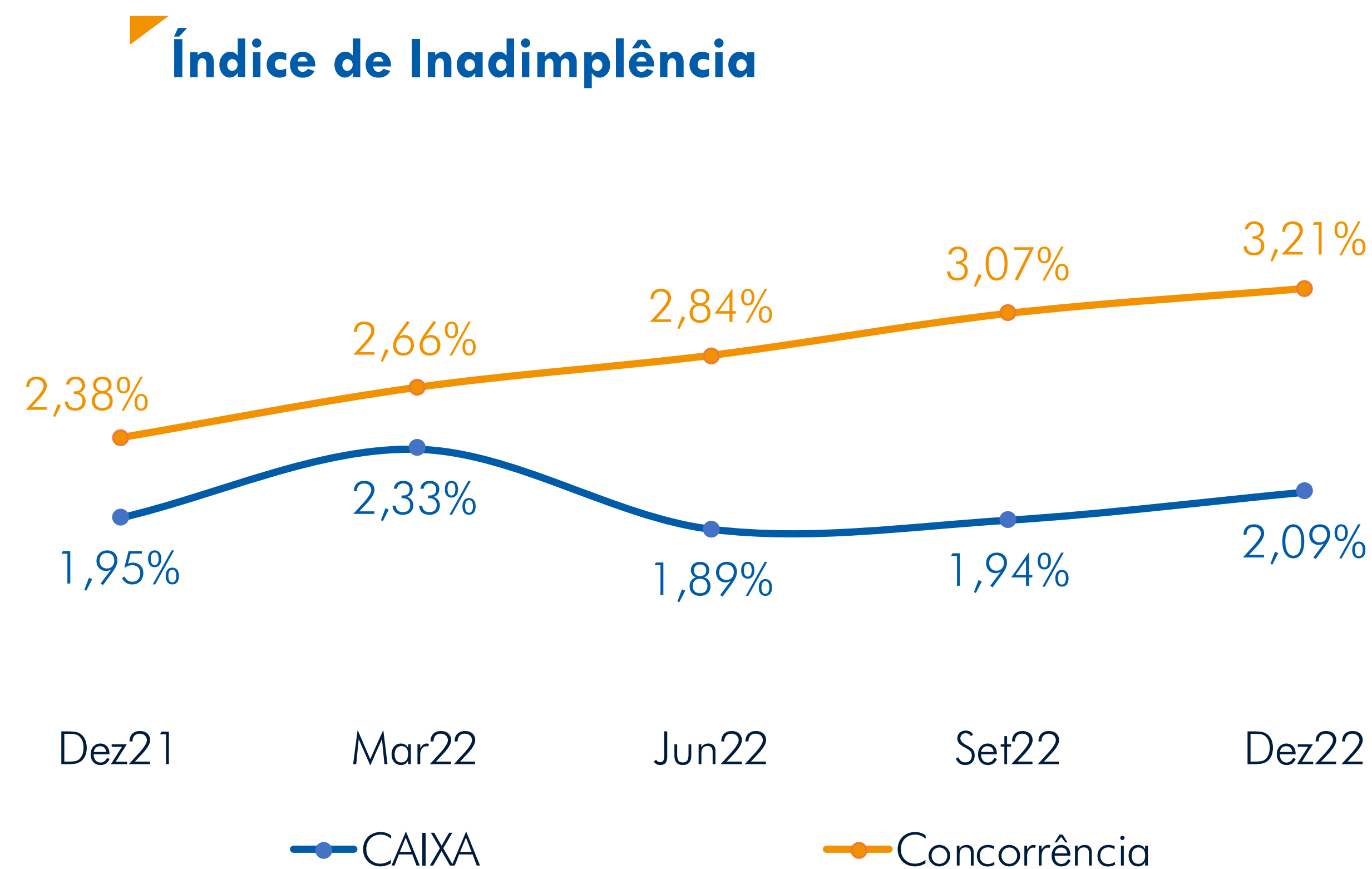
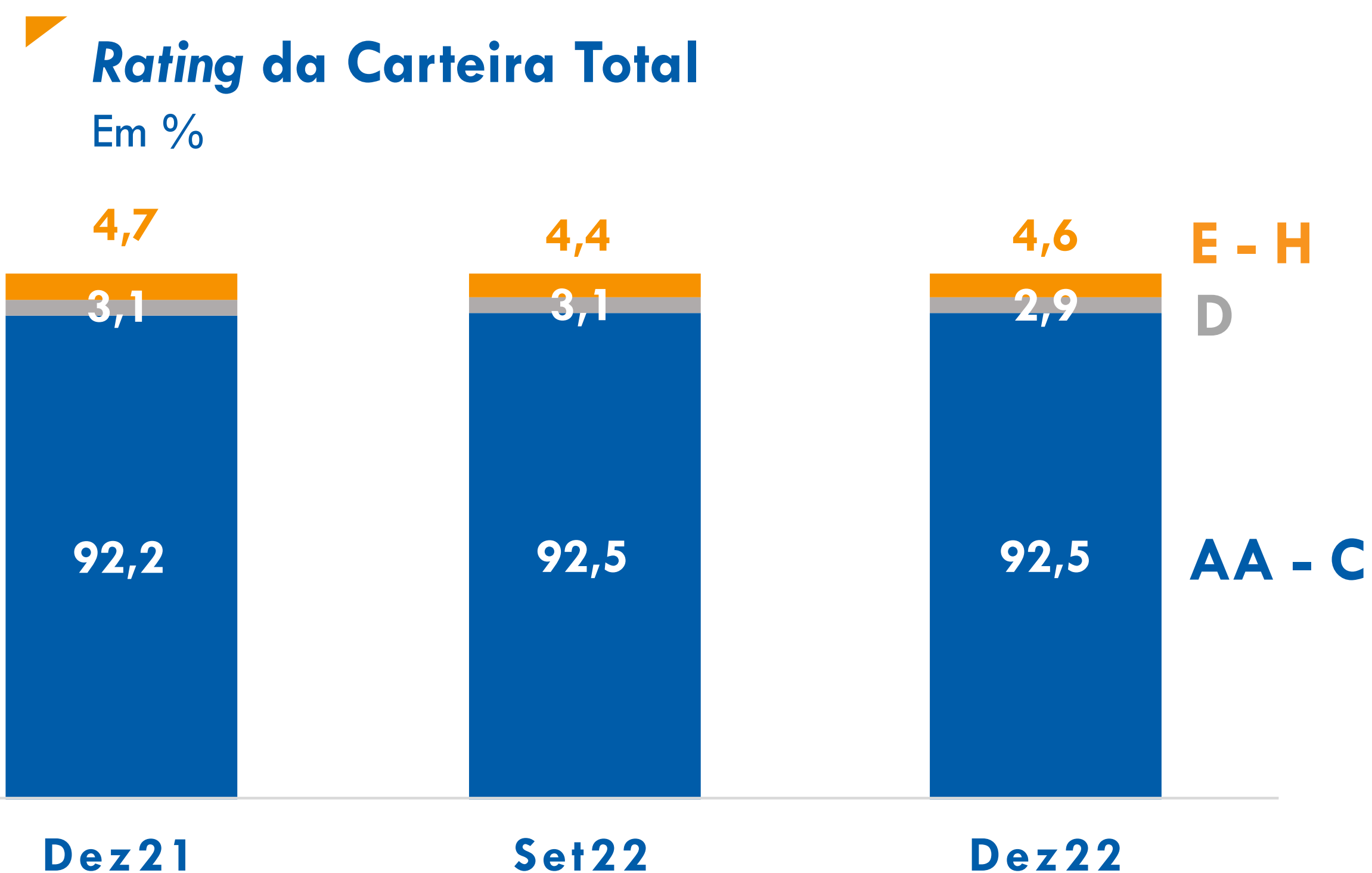
Carteira de Crédito Total com R\$ 1,5 trilhão em garantias



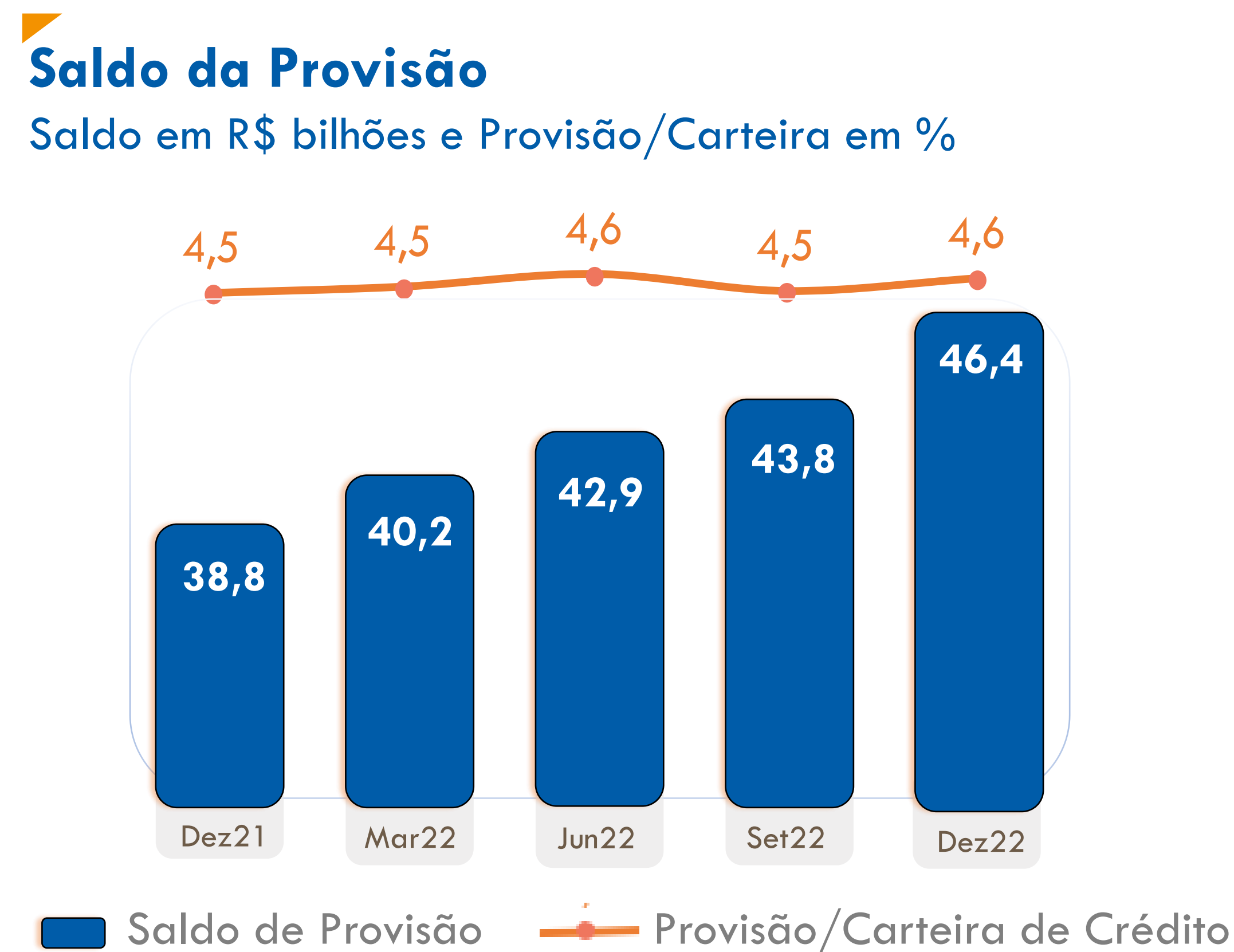
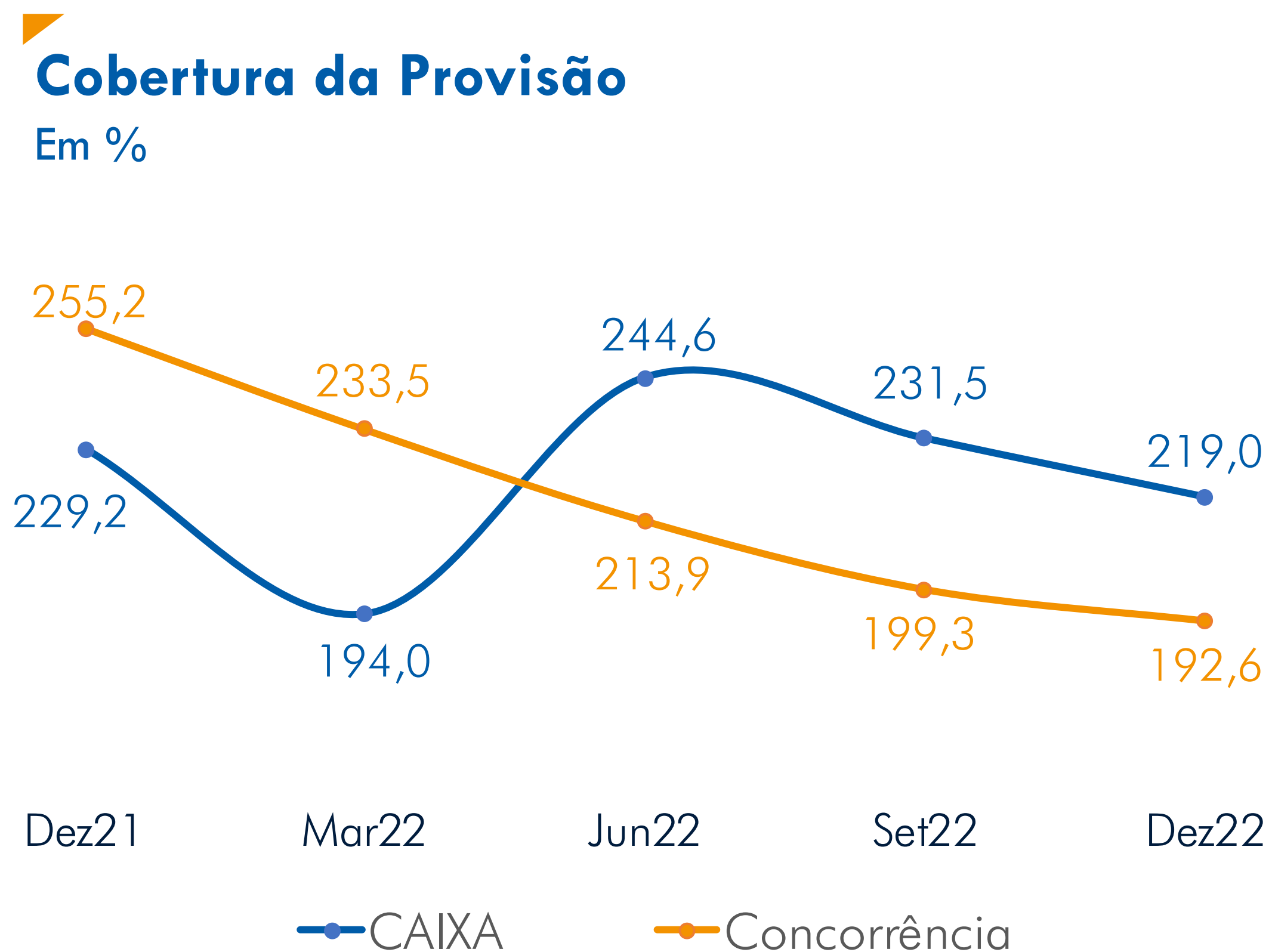
* Valor da garantia sobre o saldo devedor.

Qualidade da Carteira

92,5% da Carteira Total com *rating* entre AA-C



Saldo provisionado cobre 2,2 vezes o saldo inadimplente



Share Poupança

36,1%

↑ 0,7 p.p
(Dez22/Dez21)

R\$ 360,7 bi

Depósitos Poupança

↓ 1,2%
(Dez22/Dez21)

R\$ 83,9 bi

Letras¹

↑ 241,2%
(Dez22/Dez21)

R\$ 181,2 bi

Depósitos a Prazo

↑ 24,1%
(Dez22/Dez21)

R\$ 153,6 bi

Captação no Mercado Aberto²

↑ 7,4%
(Dez22/Dez21)

R\$ 385,0 bi

Empréstimos e Repasses

↑ 7,8%
(Dez22/Dez21)

R\$ 43,2 bi

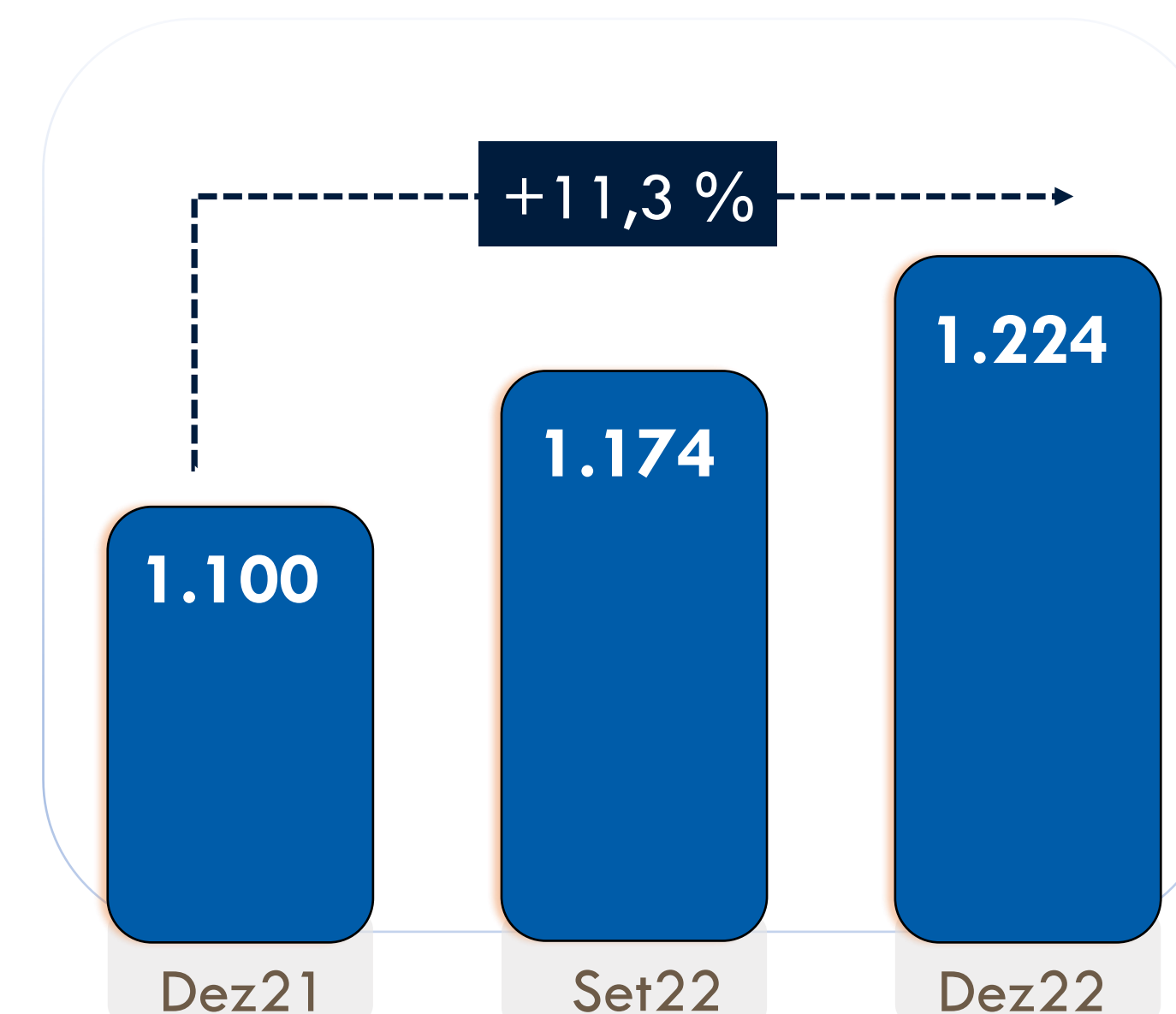
Depósitos à Vista

↓ 8,0%
(Dez22/Dez21)

+ de R\$ 1,2 Tri em Captações Totais

Captações Totais

Em R\$ bilhões

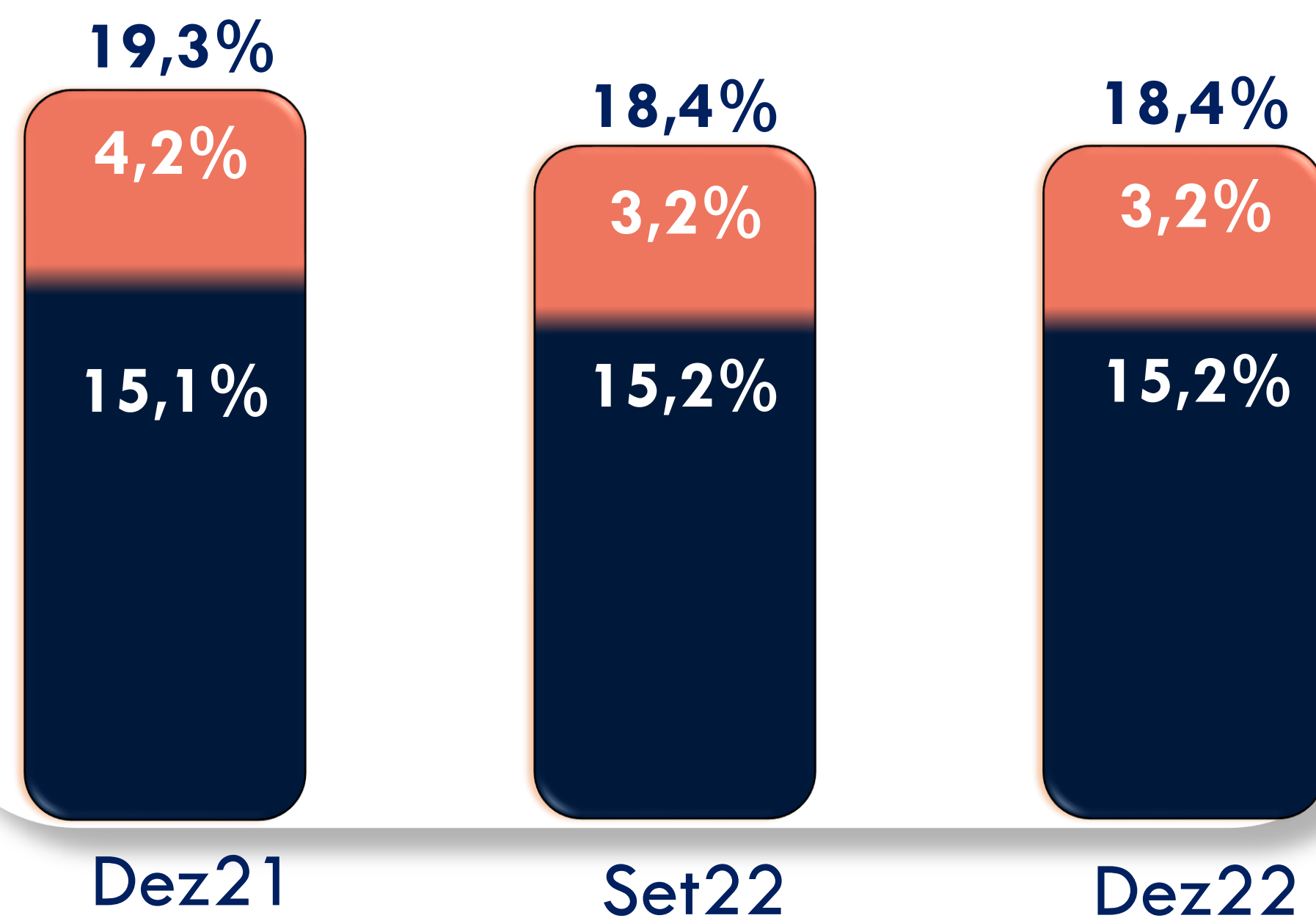


¹ Inclui LCI, LCA e LF

² Compromissadas Carteira Própria

18,4% de Índice de Basileia

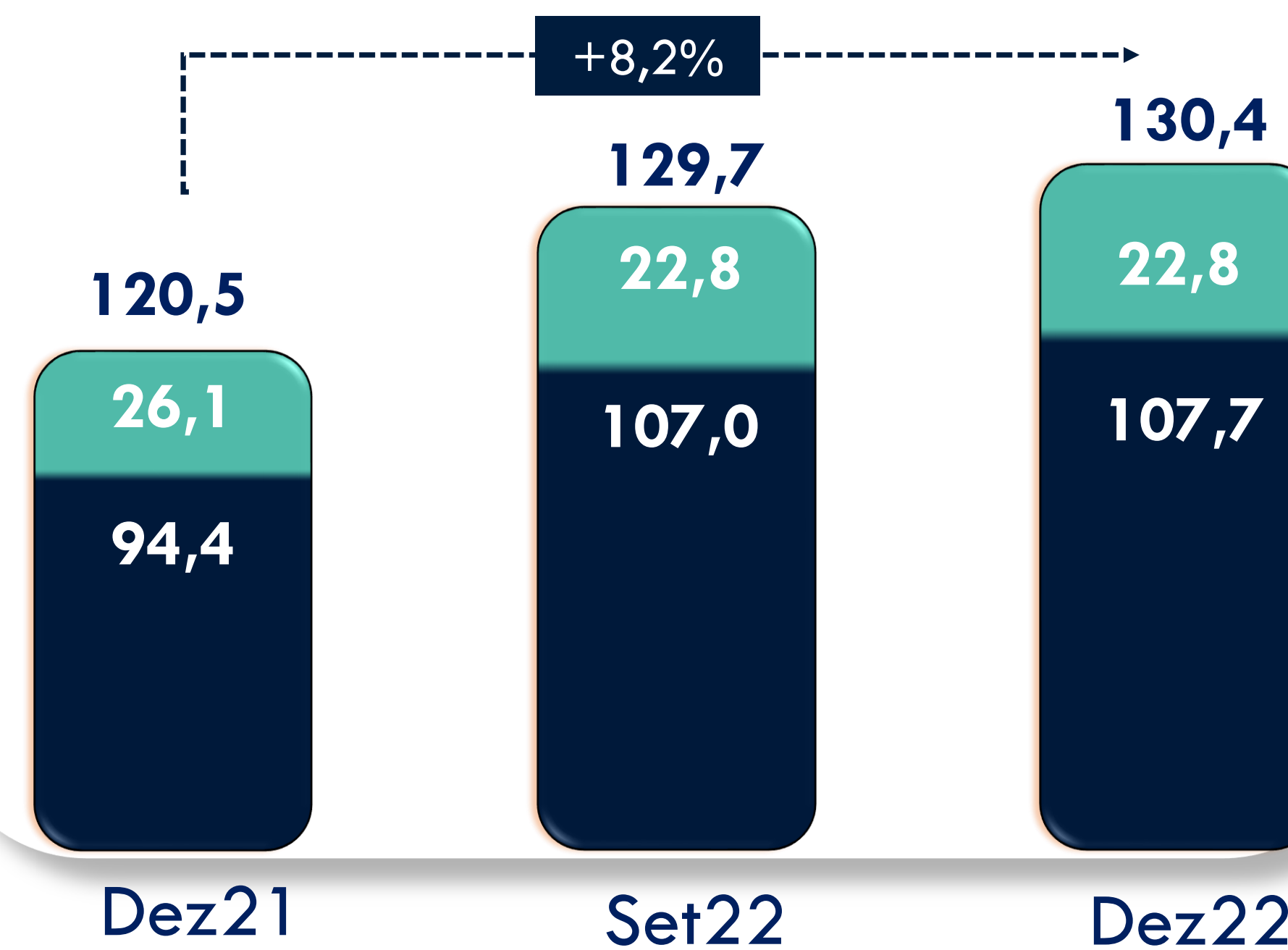
Índice de Basileia



• Capital Nível I

• Capital Nível II

Patrimônio de Referência
(em R\$ bilhões)



• Capital Nível I

• Capital Nível II



Aviso Legal



Esta apresentação contém considerações futuras referentes às perspectivas do negócio, às estimativas de resultados operacionais e financeiros, e às perspectivas de crescimento da CAIXA. Estas são apenas estimativas e projeções e, como tais, baseiam-se exclusivamente nas expectativas da administração da CAIXA. Tais considerações futuras dependem, substancialmente, de fatores externos, além dos riscos apresentados nos documentos de divulgação da CAIXA e estão, portanto, sujeitas a mudanças sem aviso prévio.

Os verbos "antecipar", "acreditar", "estimar", "esperar", "projetar", "planejar", "prever", "visar" e outros verbos similares têm como objetivo identificar estas declarações prospectivas sobre resultados futuros possíveis ou presumidos, baseados em crenças, premissas, intenções, informações ou expectativas à época de sua elaboração, envolvendo riscos e incertezas que podem vir a gerar resultados reais que difiram materialmente daqueles projetados nesta apresentação e não garantem qualquer desempenho futuro da CAIXA.

Os fatores que podem afetar o desempenho incluem, mas não estão limitados a: (i) aceitação dos serviços da CAIXA pelo mercado; (ii) volatilidade relacionada à economia brasileira, aos mercados financeiro e de valores mobiliários e aos setores muito competitivos nos quais a CAIXA atua; (iii) mudanças na legislação e nas políticas governamentais e de tributação nacionais e internacionais relacionadas aos mercados bancário e financeiro; (iv) aumento da concorrência a partir de novas entrantes no mercado brasileiro; (v) capacidade de acompanhar as rápidas mudanças no ambiente tecnológico; (vi) capacidade de manter um processo contínuo para introduzir novos produtos e serviços competitivos e preservar a competitividade dos já existentes; e (vii) capacidade de atrair clientes.

Declarações prospectivas não representam garantia de desempenho. Elas envolvem riscos, incertezas e premissas, pois se referem a eventos futuros e, portanto, dependem de circunstâncias que podem ou não ocorrer. A condição futura da situação financeira, resultados operacionais, estratégias e participação de mercado da CAIXA poderá apresentar diferença significativa se comparada àquela expressa ou sugerida nas referidas declarações prospectivas. Muitos dos fatores que determinarão esses resultados e valores estão além da capacidade de controle ou previsão da CAIXA.

Todas as declarações prospectivas nesta apresentação têm como base as informações e dados disponíveis na data em que foram emitidas e a CAIXA não se compromete a atualizá-las com o surgimento de novas informações ou de acontecimentos futuros.

Os recipientes das informações são alertados para não depositarem confiança indevida em declarações prospectivas.

162 anos

CAIXA



ri.caixa.gov.br