

Enjoei S.A.

Demonstrações financeiras individuais e consolidadas
acompanhadas do relatório do auditor independente em
31 de dezembro de 2024

Ref.: Relatório nº 252KE-024-PB-RM1



Índice

	Página
Relatório da Administração	3
Relatório do auditor independente sobre as demonstrações financeiras individuais e consolidadas	29
Demonstrações financeiras individuais e consolidadas	34
Notas explicativas da Administração às demonstrações financeiras individuais e consolidadas referentes ao exercício findo em 31 de dezembro de 2024	41
Relatório do comitê	103
Declaração dos diretores sobre as demonstrações financeiras individuais e consolidadas	106
Declaração dos diretores sobre o relatório do auditor independente	107

enjoei

APRESENTAÇÃO DE RESULTADOS

4T24



enjoei

teleconferência de resultados 4T24

quinta-feira, 20 de março de 2025

11:00 (horário de Brasília)

10:00 (horário de Nova Iorque)

[clique aqui](#) para se inscrever no webcast via Zoom.
(em português com interpretação simultânea para inglês).

ENJU

B3 LISTED

IGC B3 IGC-NM B3 ITAG B3

FALE COM O RI

ri@enjoei.com.br | www.ri.enjoei.com

DESTAQUES 4T24

4T24 marca uma evolução significativa, com geração de caixa positiva, resultado do crescimento sólido das plataformas, aumento de rentabilidade e expansão das avenidas de negócios.

- **receita líquida** do 4T24 **creceu 7%** em relação ao 4T23, totalizando **R\$ 68,1 milhões**, com um impressionante **aumento de 36,3%** no acumulado de 2024, alcançando **R\$ 265,2 milhões**.
- **gmV** totalizou **R\$ 428 milhões** no 4T24, refletindo um crescimento de **21,4%** em relação ao **4T23**, consolidando a trajetória de aumento no volume de transações.
- **ebitda ajustado** do trimestre atingiu **valor positivo de R\$ 4,4 milhões**, com uma expansão de **31,2%** frente ao **4T23**.
- **elo7** registrou desempenho positivo, com **crescimento de 3%** em relação ao 3T24, impulsionado pelas melhorias de produto implementadas e pelo foco na conversão de vendas.
- **posição de liquidez** robusta de **R\$ 198,8 milhões** ao final do trimestre, refletindo a saúde financeira da companhia e a capacidade de investir no crescimento futuro.
- **credi e perdi** acelerou a expansão, atingindo **538 lojas ativas** ao final do **4T24**, demonstrando o **forte crescimento** e a escalabilidade da rede de franquias.



DESTAQUES 4T24

R\$ Milhares	4T24	4T23	AH (%)	3T24	AH (%)	2024	2023	AH (%)
Receita líquida	68.138	63.716	7,0%	68.074	0,9%	265.221	194.555	36,3%
Lucro Bruto	38.154	33.406	14,2%	38.939	-2,0%	148.553	96.873	53,3%
Margem Bruta	56,0%	52,4%	3,6%	57,2%	-1,2%	56,0%	49,8%	6,2%
EBITDA ajustado	4.411	3.363	31,2%	4.490	-1,8%	14.956	(13.476)	-211,0%
GMV	427.961	352.450	21,4%	418.638	2,2%	1.639.391	1.165.306	41,0%
Gross Billings	99.303	93.847	5,8%	100.830	-1,5%	399.459	315.564	27,0%
Take rate (% gross billings/GMV)	23,2%	26,6%	-3,4%	24,1%	-0,9%	24,4%	27,1%	-2,7%
Net take rate (% receita bruta/GMV)	17,8%	20,3%	-2,4%	18,2%	-0,4%	18,1%	18,8%	-0,6%
Itens transacionados (milhares)	2.431	2.239	8,5%	2.416	0,6%	9.648	7.319	32,0%
Receita líquida/ item transacionado	28,0	28,5	-1,5%	28,2	-	27,5	26,6	3,4%
Lucro Bruto/ item transacionado	15,7	14,9	5,2%	16,1	-2,6%	15,4	13,2	16,3%

nota:¹ consolidado apenas no 2024, 4T24 e 3T24, considerando a contribuição do Elo7 à partir da data do closing (de 10/08/23).

mensagem da administração

O **4T24** foi um período de grande evolução para a nossa companhia, com avanços importantes nas métricas financeiras, além de novas iniciativas estratégicas que nos posicionam para um futuro ainda mais promissor. Encerramos o ano com um crescimento robusto em nossa receita líquida, lucro bruto e GMV, destacando a eficácia da nossa estratégia focada em rentabilidade, eficiência e inovação.

Nossa **receita líquida** no **4T24** somou **R\$ 68,1 milhões**, um **aumento de 7%** em relação ao mesmo período do ano anterior, com destaque para o **crescimento consistente no lucro bruto**, que avançou **14,2%**, **totalizando R\$ 38,2 milhões**, e uma **margem bruta** que atingiu **56%**, representando um crescimento de **3,6 p.p.** Comparado ao **3T24**, o lucro bruto teve uma leve retração de 2%, mas a evolução anual é um **reflexo positivo das estratégias de longo prazo adotadas** pela companhia.

No 4T24, o **GMV** atingiu **R\$ 428 milhões**, um **crescimento de 21,4%**, impulsionado por uma melhoria na dinâmica de transações e pelo aumento no número de itens vendidos. A evolução contínua da plataforma e das nossas ofertas tem garantido um engajamento crescente de vendedores e compradores, com um **aumento de 8,5%** no número de itens transacionados em relação ao 4T23.

Além disso, o ajuste no comissionamento realizado na plataforma Enjoiê tem impactado positivamente nossa rentabilidade, com foco em aumentar a recorrência e a eficiência dos incentivos. A implementação do "crédito bate e volta", tem mostrado resultados positivos, com aumento na frequência de compra e na receita por usuário. Estamos particularmente entusiasmados com a contínua melhoria da experiência de nossos usuários e com o avanço da plataforma como um motor de crescimento sustentável.

Até o momento, três lojas foram inauguradas, sendo a mais recente em agosto de 2024, na Rua Frei Caneca, em São Paulo. Essas unidades operam como lojas piloto, com o objetivo de testar e ajustar os modelos de operação antes do início da venda de franquias. Os resultados preliminares, indicam um desempenho positivo, demonstrando o potencial do canal físico para o crescimento da empresa, com 3 lojas operando e resultados extremamente positivos em sua fase inicial, nossa expansão não só está consolidada, como também se acelera com a inauguração da nossa primeira franquia em Goiânia, com início de sua operação em fevereiro de 2025, a unidade marista. Este é um marco importante para o Enjoiê, pois reforça nosso compromisso com o canal offline, expandindo nossa presença física e proporcionando aos consumidores uma experiência integrada entre os canais online e físico.

No **Elo7**, implementamos uma nova política comercial que visa balancear o comissionamento e oferecer condições comerciais mais vantajosas, como frete e parcelamento mais acessíveis. Essas mudanças têm como objetivo ampliar a conversão e tornar a plataforma ainda mais atrativa para nossos compradores, mantendo o Elo7 como uma das principais alavancas de crescimento da companhia.

Em relação ao **Cresci e Perdi**, encerramos o **4T24** com 28 novas lojas, totalizando **538 unidades** em operação e apresentando forte crescimento nas métricas financeiras. O reconhecimento de equivalência patrimonial de **R\$ 2,5 milhões** no trimestre reflete nossa participação de 25% na companhia. Os dividendos relativos ao resultado de royalties do 4T24 totalizaram **R\$ 1,9 milhão** no trimestre. reforçam o valor gerado por nossa participação.

Estamos muito otimistas com o futuro da companhia. No ano de 2025, continuaremos com o foco na ampliação de nossa atuação, com destaque para a expansão da nossa rede de franquias, que deve continuar a acelerar, além de fortalecer nossa presença no mercado online. Com a implementação de novas estratégias de crescimento e a expansão das nossas plataformas, nossa expectativa é que conseguimos entregar resultados sólidos e crescentes, mantendo nossa trajetória de rentabilidade e inovação.

Agradecemos a confiança de nossos investidores e parceiros e seguimos dedicados a oferecer uma experiência cada vez melhor para nossos usuários, ao mesmo tempo em que avançamos com solidez em nossa jornada de crescimento.

gmv & net take rate

(em R\$ milhões e %)

O valor total transacionado nas plataformas enjoei e elo7 (GMV) atingiu R\$427,9 milhões no 4T24, o que representa um crescimento de 21% a/a e 2,2% t/t.

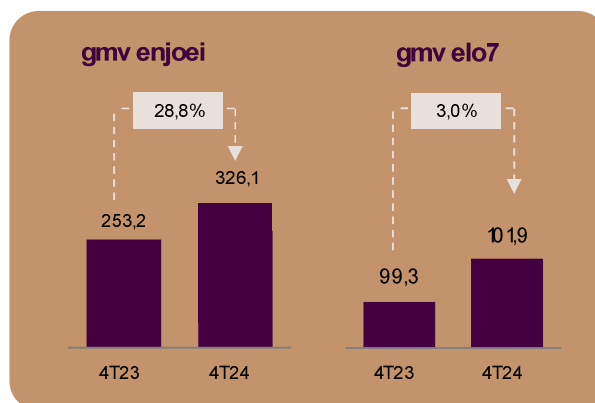
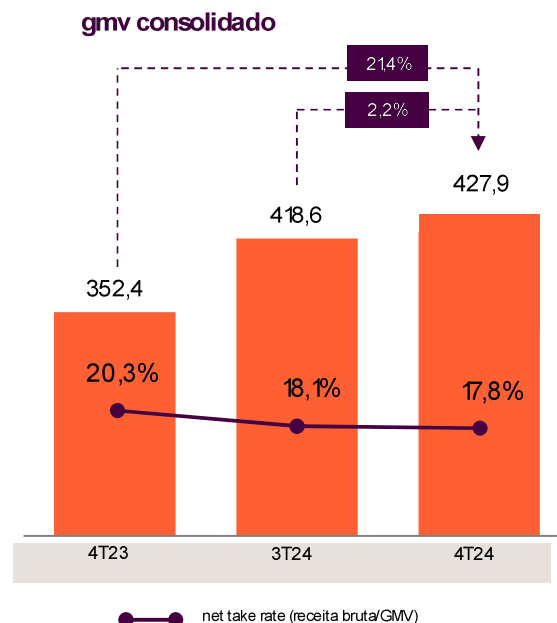
O GMV consolidado do trimestre foi positivamente impactado pela reaceleração da plataforma Elo7, que apresentou crescimento de 3% a/a, respondendo às diversas iniciativas implementadas nos últimos meses para elevar o nível de conversão do check-out, conforme detalhamos nos releases anteriores.

O incremento de GMV t/t do elo7 teve influência do aumento de ticket dos itens transacionados, uma vez que produtos com tickets mais altos foram mais beneficiados com as melhorias do novo fluxo de check-out.

A plataforma enjoei manteve-se estável, totalizando GMV de R\$326 milhões no 4T24, um crescimento de 29% a/a em um trimestre sazonalmente mais desafiador dada a elevada base de comparação do 4T23.

Identificamos uma redução maior no take rate, o que se deve principalmente ao aumento do ticket médio nas transações por usuário, refletindo uma melhoria significativa no comportamento de compra dos nossos consumidores.

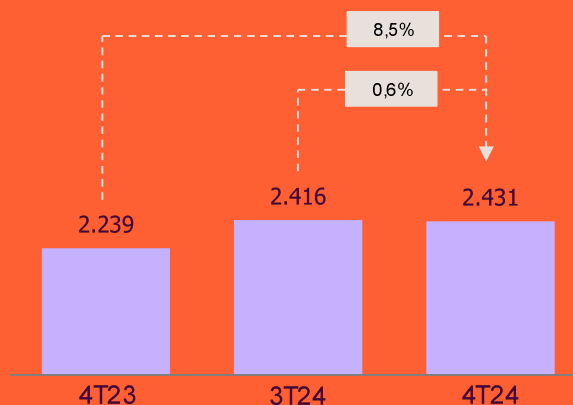
O net take rate (receita bruta/gmv) permaneceu estável em relação aos trimestres anteriores, totalizando 17,8%, refletindo o mix de produtos e aumento de ticket médio.



itens transacionados

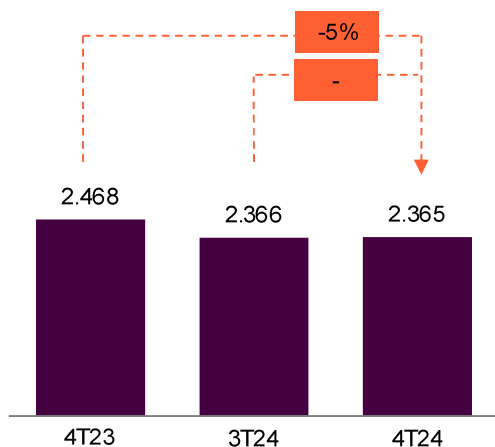
(em milhões)

no 4T24, foram transacionados 2,4 milhões de itens nas plataformas, em nível estável em relação ao 3T24, dada a base comparativa mais elevada conquistada nos últimos trimestres. no elo7, seguimos avançando no share das categorias de festas e eventos, onde acreditamos haver espaço relevante para penetração da plataforma.



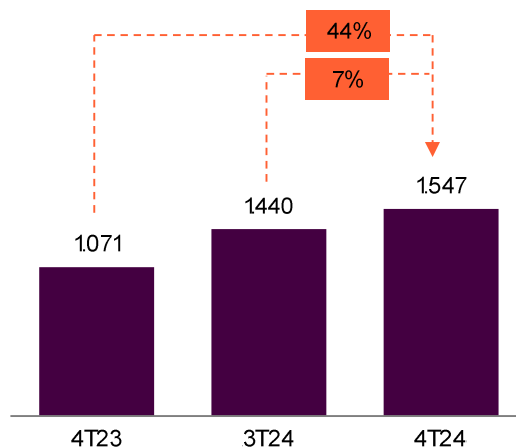
compradores

(em milhares)




vendedores

(em milhares)



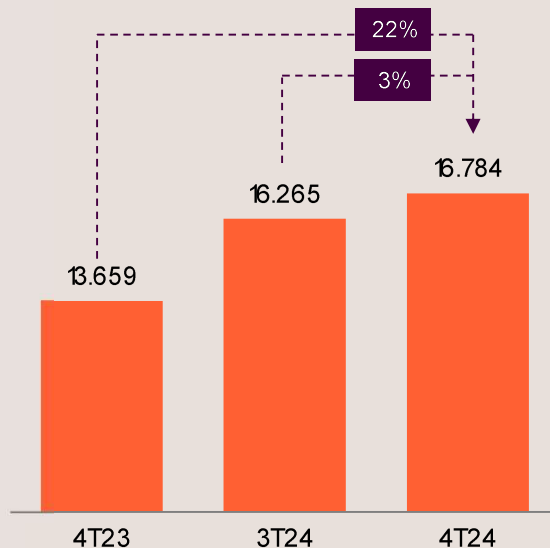
2,3 milhões de compradores ativos foram registrados no 4T24, em patamar semelhante ao trimestre anterior, enquanto o número de vendedores ativos avançou 7%t/t, respondendo aos diversos projetos de melhorias voltados para a experiência de venda nas plataformas enjoei e elo7, detalhados nos últimos releases.



inventário

itens disponíveis

(em milhões)



produto & tecnologia

crédito bate e volta

Os investimentos em produto e tecnologia do trimestre nos permitiram avançar na entrega de ferramentas importantes para o aumento de retenção e recorrência dos usuários.

O “**crédito bate e volta**” incentiva um fluxo contínuo de compras na plataforma, onde o usuário recebe de volta uma porcentagem do valor gasto para utilizar na transação seguinte. Além de atuar como estratégia de fidelização, esse mecanismo também garante maior eficiência no uso dos incentivos a partir da segmentação de produtos e perfis de usuários, com ênfase em compradores de início de jornada.

conversão de vendas

Com foco em melhoria de experiência no elo7, implementamos uma nova política comercial que visa balancear o comissionamento e oferecer condições comerciais mais vantajosas, como frete e parcelamento mais acessíveis. Essas mudanças têm como objetivo ampliar a conversão e tornar a plataforma ainda mais atrativa para nossos compradores, mantendo o elo7 como uma das principais alavancas de crescimento da companhia.

preço esperto

No final do segundo trimestre disponibilizamos aos nossos vendedores a ferramenta “**preço-esperto**” para ajudá-los na gestão de preço dos seus produtos. baseada em nossa inteligência única em vendas de usados no Brasil, a nova funcionalidade vem apresentando forte adesão e bons resultados na **melhoria de liquidez**. com base nas vendas feitas no enjoiê, a plataforma sugere a melhor faixa de preço para o produto;

Ajustes automáticos no preço do anúncio maximizam a rentabilidade da venda.



cresci e perdi

O cresci e perdi¹ encerrou o 4T24 com 28 novas lojas em operação, atingindo 538 unidades e forte crescimento das métricas financeiras.

A receita líquida totalizou R\$ 17,4 milhões, uma redução de 14% vs 3T24, enquanto a margem ebitda atingiu 69,6% com isso, reconhecemos equivalência patrimonial de R\$2,5 milhões no 4T24, referente à participação de 25% na companhia.

Os dividendos relativos ao resultado de royalties do 4T24 totalizaram R\$1,9 milhão no trimestre.

notas: 1 a aquisição da participação de 25% no cresci e perdi, concluída em 26/01/24, previu o pagamento de R\$25 milhões na data do closing e R\$ 5 milhões em jan/2025, com eventual parcela adicional, contingente e variável (earn-out), a ser calculada após o encerramento do exercício social de 2027, com base em métricas operacionais apuradas de 2023 a 2027 relativas à operação de royalties do cresci e perdi. o valor estimado do earn-out de R\$ 16 milhões¹, passa a transitar no balanço da companhia a partir do 1T24, podendo ser corrigido a depender da performance incremental de royalties do CeP até 2027. adicionalmente, o acordo prevê uma opção de compra para aquisição, em 2028, da parcela remanescente do cresci e perdi (75%), cujo preço de exercício será calculado com base nas métricas da operação de royalties verificadas no exercício social de 2027, e (ii) uma opção de venda para, alternativamente, a alienação, em 2028, da participação então adquirida pelo Enjoi.

DESTAQUES 4T24

compradores	2,0 milhões
vendedores	490 mil
gmv	R\$ 200 milhões
ebitda	R\$ 11,2 milhões
equivalência patrimonial	R\$ 2,5 milhões
dividendos	R\$ 1,9 milhão

538

lojas em operação

Cresci e Perdi Participações S.A.	2024	4T24
Lucro líquido / (Prejuízo) do exercício das coligadas	73.960	20.016
Equivalência Patrimonial	(31.901)	(10.441)
Imposto de renda e da contribuição social corrente	7.731	2.033
Resultado financeiro líquido	(1.573)	(435)
Depreciação e amortização	187	110
EBITDA	48.404	11.283

o EBITDA de 31 de dezembro de 2024 está sendo reconciliado a partir das informações contábeis destas coligadas que estão divulgados na nota explicativa 9, item 9.3. as coligadas não fazem parte das demonstrações contábeis consolidadas da companhia, em decorrência da estrutura de aquisição não caracterizar uma combinação de negócios, pela ausência do controle da companhia sobre as coligadas.



lojas físicas enjoei

Até o momento, três lojas foram inauguradas, sendo a mais recente em agosto de 2024, na rua frei caneca, em são paulo. essas unidades operam como lojas piloto, com o objetivo de testar e ajustar os modelos de operação. os resultados preliminares da operação, indicam um desempenho positivo, demonstrando o potencial do canal físico para o crescimento da empresa, com 3 lojas operando e resultados extremamente positivos em sua fase inicial, nossa expansão não só está consolidada, como também se acelera com a inauguração da nossa primeira franquia em goiânia, com início de suas operações em fevereiro de 2025, a unidade marista.

A estratégia de franquias, aliada à forte base tecnológica da plataforma enjoei, visa otimizar a tomada de decisões e a gestão de estoque, através de ferramentas como o sistema proprietário de definição de pontos comerciais, precificação de inventário e análise de dados, que fornecem insights importantes para o controle de compras e vendas.

**O ENJOEI
TÁ NA RUA
e agora é
FRANQUIA**

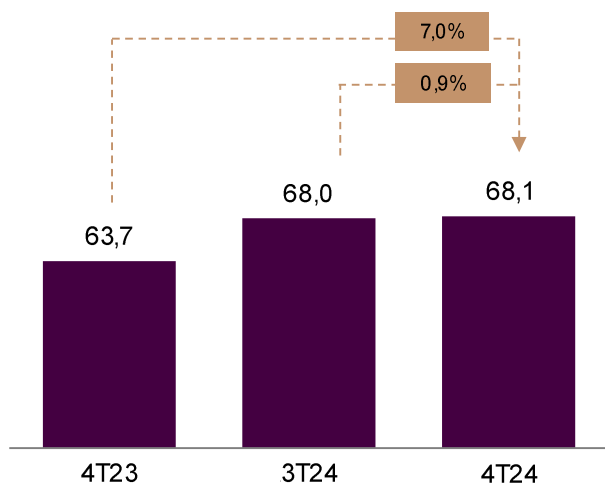
além dos *economics* competitivos em relação à média de mercado, as franquias enjoei contarão com robusta estrutura tecnológica construída à partir de uma ampla base de dados da plataforma enjoei, incluindo:

- 1. sistema de definição de ponto,** com cruzamento de base de compradores, vendedores e penetração da plataforma enjoei;
- 2. sistema proprietário de negociação e precificação de inventário;**
- 3. ferramenta de análise de dados** para cada unidade franqueada com dados e insights para controle de compras, vendas e ações mercadológicas;
- 4. força da marca enjoei,** com potencial de conversão de usuários online para canal físico.



receita líquida

(em R\$ milhões)

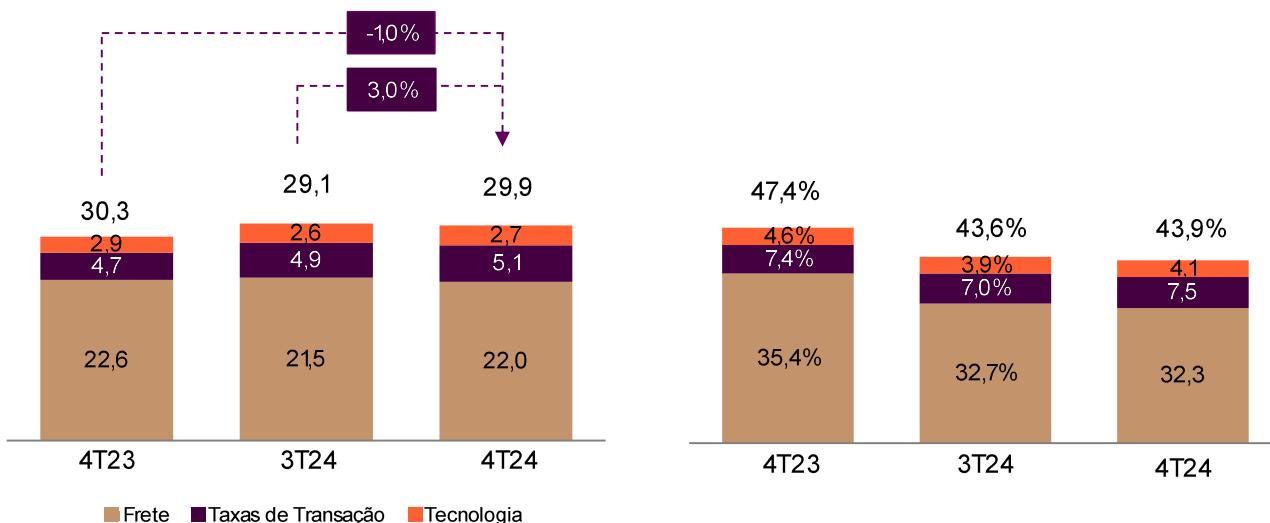


A receita líquida consolidada totalizou **R\$ 68,1 milhões** no 4T24, avançando 7,0% a/a e 0,9% em relação ao trimestre anterior. esse resultado reflete o bom desempenho das operações da companhia, impulsionado pela ampliação da base de clientes e o aumento das transações realizadas, conforme evidenciado pelo crescimento robusto no volume de GMV e itens transacionados. além disso, a empresa continuou a aproveitar a sua estratégia comercial para expandir suas receitas de forma consistente.

No acumulado de 2024, a receita líquida totalizou **R\$ 265,2 milhões**, refletindo uma expressiva expansão de 36,3% em relação a 2023. esse crescimento é sustentado pela aceleração do GMV e pela melhora na performance operacional, confirmando a trajetória de expansão da empresa em um ano de recuperação e fortalecimento do seu modelo de negócios. a companhia continua a reforçar sua posição no mercado, com resultados sólidos que demonstram resiliência e potencial de crescimento contínuo.

custo do serviço prestado

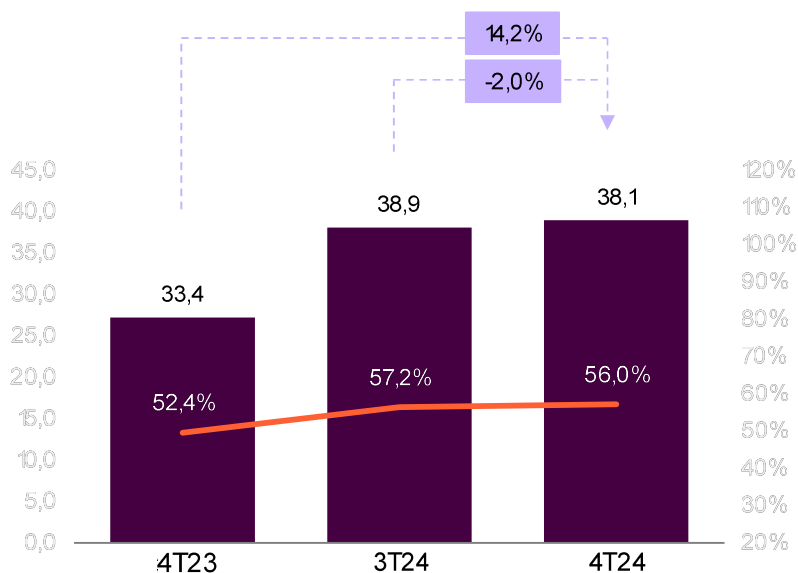
(em R\$ milhões)



O custo do serviço prestado consolidado apresentou diluição sequencial em relação à receita líquida pelo 13º trimestre consecutivo, chegando a 43,9% no 4T24, versus 47,4% no 4T23. Ou seja, nos últimos 3 anos, a companhia vem executando de maneira consistente o plano de ganho de eficiência, trabalhando em iniciativas que permitam a redução do frete unitário, que representa a maior parte do custo total da operação. A inclusão dos volumes Elo7 melhorou a adequação de parceiros logísticos e condições comerciais para o Enjoei. Além disso, a implementação do frete automático no check-out do Elo7, lançada no último trimestre, possibilitou a indicação dos menores custos para cada transação.

lucro bruto

(em R\$ milhões)



O lucro bruto consolidado seguiu crescendo acima do ritmo de receita, com aumento de 14,2% a/a, respondendo às iniciativas de diluição de custos e ganho de escala mencionados da seção anterior.

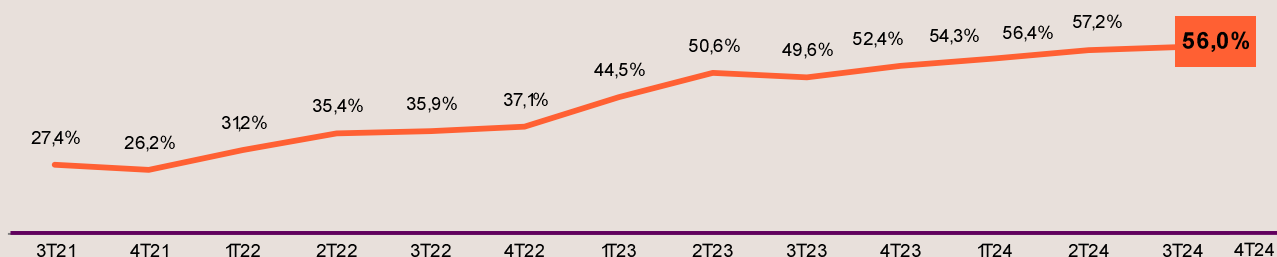
Dessa forma, a margem bruta saltou de 52,4% no 4T23 para 56,0% no 4T24, dando sequência a trajetória de evolução observada nos últimos trimestres.

Com isso, o resultado bruto da companhia conseguiu cobrir a totalidade das despesas gerais e administrativas e investimentos em marketing do trimestre, chegando ao breakeven operacional.

Vislumbramos adiante a continuidade da melhoria de margem bruta, à medida que seguimos investindo em projetos de ganho de eficiência logística.

margem bruta

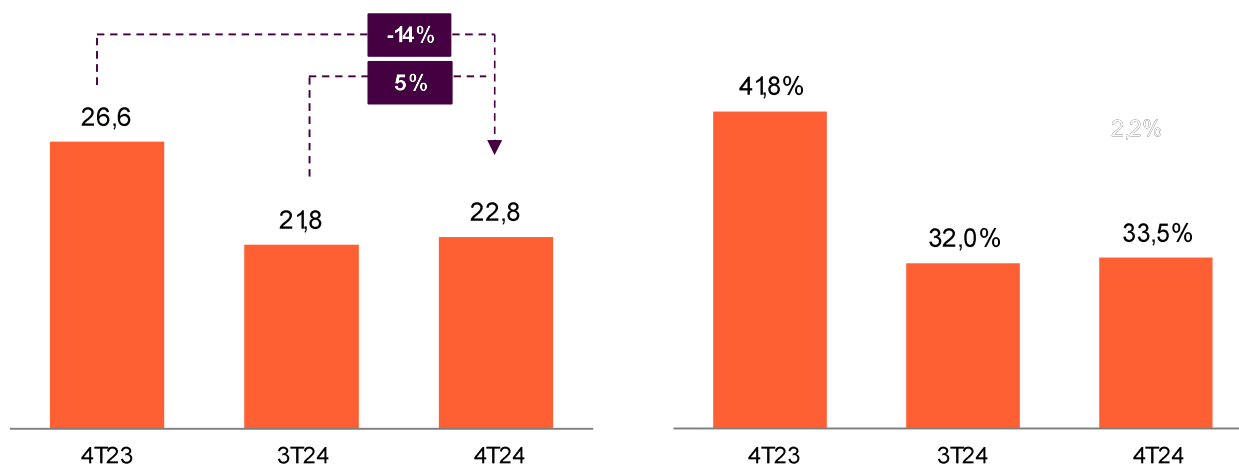
(lucro bruto/receita líquida)



despesas gerais & administrativas (ex-sop)

(em R\$ milhões)

(em % receita líquida)



No **4T24**, tivemos redução de **14% a/a** das despesas gerais e administrativas, totalizando **R\$ 22,8 milhões** (sem o plano de stock Options). a redução relevante do nível de G&A no período reflete os ajustes na estrutura corporativa implementados com a integração dos times e processos.

Com isso, o **4T24** apresentou diluição relevante de despesas em relação ao ano anterior. em percentual da receita líquida, o G&A ex-sop atingiu **33,5%**, versus **41,8%** no ano anterior, demonstrando os resultados de um planejamento estratégico baseado em crescimento sustentável.

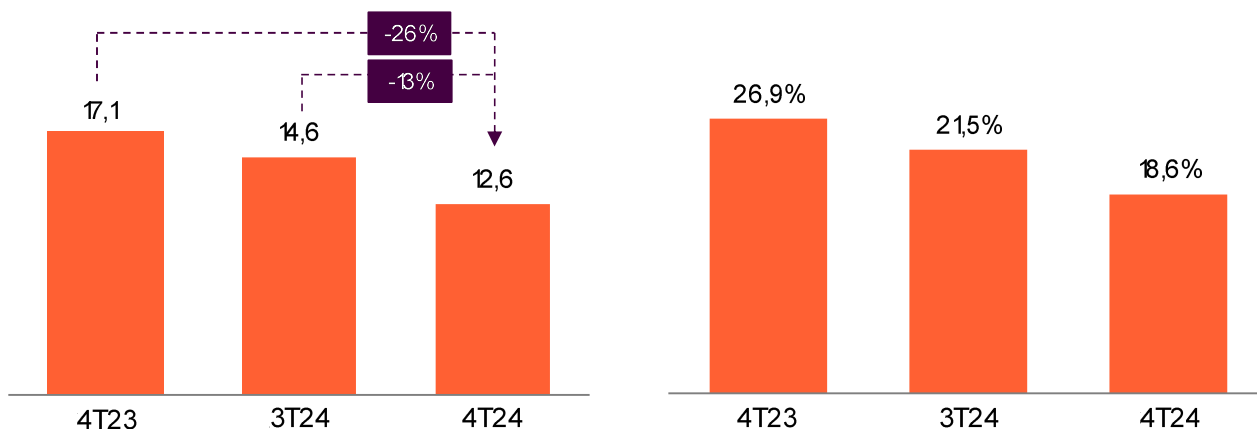
despesas gerais e administrativas (R\$ milhares)	4T24	4T23	AH (%)	3T24	AH (%)
plano de remuneração em opções de ações (SOP)	(244)	(1876)	-87%	(303)	-19%
salários e encargos	(15.287)	(14.962)	2%	(15.635)	-2%
serviços de tecnologia	(4.517)	(4.012)	13%	(3.651)	24%
consultorias e outsourcing	(1982)	(7.195)	-72%	(1.583)	25%
outras despesas	(1068)	(518)	106%	(941)	13%
total	(23.098)	(28.563)	-19%	(22.113)	4%
total ex-SOP	(22.854)	(26.687)	-14%	(21810)	5%

NOTA: o plano de remuneração em opções de ações (SOP) trata-se de um reconhecimento contábil que, apesar de alocado nas despesas G&A, não possui efeito caixa, uma vez que na data de exercício das opções é realizado aumento de capital referente ao montante de cada programa. dessa forma, por entender que o SOP não representa uma despesa da operação e não consome recursos do caixa da companhia, realizamos as análises de evolução de despesas gerais e administrativas bem como de ebitda, desconsiderando esta linha. mais informações sobre calendário de exercícios, montante outorgado, strikes e outros dados podem ser acessados no Formulário de Referência no Item 13.

despesas publicitárias

(em R\$ milhões)

(em % receita líquida)



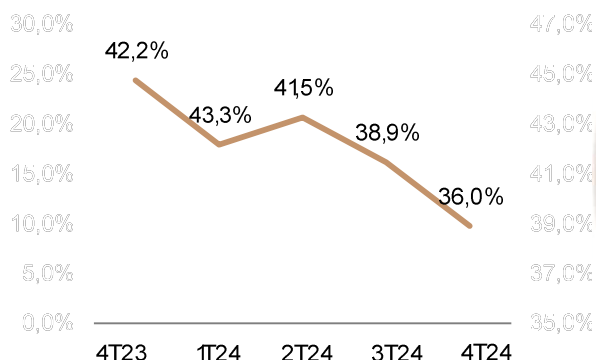
no 4T24, as despesas publicitárias totalizaram R\$ 12,6 milhões, o que representa uma redução de **26% a/a** e **13% t/t**.

despesas de Marketing (R\$ milhares)	4T24	4T23	AH (%)	3T24	AH (%)
mídia offline (branding)	(137)	(7.005)	-98%	(81)	69%
mídia online (performance)	(12.219)	(9.395)	30%	(14.287)	-14%
outros	(315)	(747)	-58%	(259)	22%
total	(12.671)	(17.147)	-26%	(14.627)	-13%

além disso, considerando os investimentos combinados de marketing e incentivos, também é possível notar avanços em termos de eficiência da alocação de recursos para aquisição/retenção de usuários.


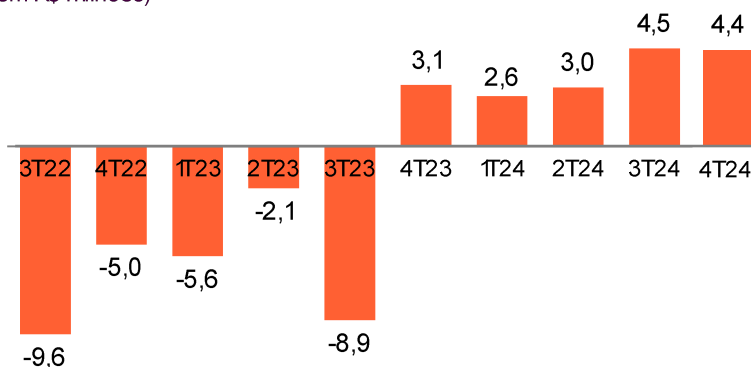
marketing + incentivos

(% gross billings)



ebitda ajustado¹

(em R\$ milhões)

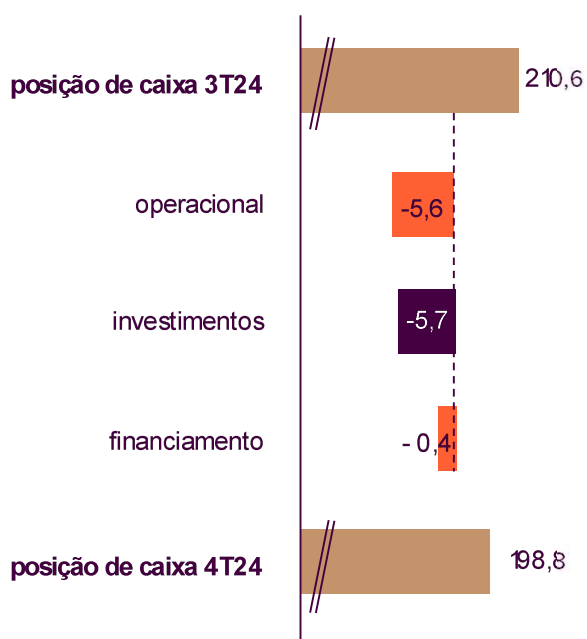


Encerramos o 4T24 com ebitda consolidado positivo totalizando R\$ 4,4 milhões, alcançando assim a recorrência de 5 trimestres consecutivos de resultados positivos.

Este novo patamar de resultados reflete os diversos esforços voltados para a alocação eficiente dos recursos da companhia, que segue investindo em crescimento através da diversificação de categorias, novas unidades de negócio, desenvolvimento de tecnologia e marketing, mas assegurando trajetória consistente de rentabilidade.

posição e fluxo de caixa

(em R\$ milhões)



a posição de caixa e equivalentes de caixa ao final do 4T24 totalizou **R\$ 198,8 milhões**.

¹ajustes EBITDA: 1) plano de remuneração em opções de ações (SOP) conforme anexos; 2) Reconhecimento contábil do pagamento de dividendos desproporcionais ao cresci e perdi, relativos aos resultados pré-closing, no valor de R\$ 19 milhão no 2T24 – sem efeito caixa para o Enjoei; 3) Despesas de caráter one-off relacionadas à reestruturação corporativa do elo7 de R\$ 15 milhão no 2T24, R\$ 2,1 milhões no 1T24, R\$ 11,4 milhões no 3T23 e R\$ 2,8 milhões no 4T23; 4) despesas relacionadas à liquidação do contrato com partes relacionadas de media for equity, firmado em 2020, sem efeito caixa, totalizando R\$ 7,0 milhões no 4T23 e R\$ 239 mil no 1T24; 5) despesas de consultores e assessores de M&A de R\$ 4,4 milhões no 4T23 e R\$ 4,2 milhões no 1T24.

ANEXO 1:

Demonstrações de Resultados Consolidado – Comparação entre 4T24 e 4T23

R\$ Mil	4T24	AV	4T23	AV	AH (%)	AH (abs)
Receita bruta	76.279	112%	71.425	112%	7%	4.854
Deduções da receita (impostos, devoluções, abatimentos)	(8.141)	-12%	(7.709)	-12%	6%	(432)
Receita líquida	68.138	100%	63.716	100%	7%	4.422
Custo do serviço prestado	(29.984)	-44%	(30.310)	-48%	-1%	326
Lucro bruto	38.154	56%	33.406	52%	14%	4.748
Margem Bruta	56,0%		52,4%		3,6%	
Despesas publicitárias	(12.671)	-19%	(17.147)	-27%	-26%	4.476
Gerais e administrativas	(23.098)	-34%	(28.563)	-45%	-19%	5.465
Depreciação e amortização	(9.372)	-14%	(7.240)	-11%	29%	(2.132)
Equivalência patrimonial	2.501	4%	-	0%	-	2.501
Outras receitas (despesas) operacionais líquidas	(687)	-1%	(640)	-1%	7%	(47)
Despesas (receitas) operacionais	(43.327)	-64%	(53.590)	-84%	-19%	10.263
Prejuízo operacional antes do resultado financeiro	(5.173)	-8%	(20.184)	-32%	-74%	15.011
Receita financeira	5.112	8%	7.873	12%	-35%	(2.761)
Despesa financeira	(3.529)	-5%	(3.955)	-6%	11%	426
Resultado financeiro líquido	1.583	2%	3.918	6%	-60%	(2.335)
Prejuízo antes do imposto de renda e da contribuição social	(3.590)	-5%	(16.266)	-26%	-78%	12.676
Imposto de renda e contribuição social corrente	(3)	0%	-	0%	-	(3)
Imposto de renda e contribuição social diferido	348	1%	240	0%	45%	108
Prejuízo do período	(3.245)	-5%	(16.026)	-25%	-80%	12.781
Reconciliação do EBITDA Contábil						
Resolução CVM 156						
Prejuízo do período	(3.245)	-5%	(16.026)	-25%	-80%	12.781
Imposto de renda e da contribuição social diferido	(345)	-1%	(240)	-0,4%	44%	(105)
Resultado financeiro líquido	(1.583)	-2%	(3.918)	-6%	-60%	2.335
Depreciação e amortização	9.372	14%	7.240	11%	29%	2.132
EBITDA	4.196	6%	(12.944)	-20%	-132%	17.140
Plano de remuneração em opções de ações (SOP)	244	0%	1.876	3%	-87%	(1.632)
Receitas/despesas não recorrentes	-	0%	14.191	22%	-100%	(14.191)
EBITDA AJUSTADO	4.440	7%	3.123	5%	42,2%	1.317

ANEXO 2:

Demonstrações de Resultados Controladora – Comparação entre 4T24 e 4T23

R\$ Mil	4T24	AV	4T23	AV	AH (%)	AH (abs)
Receita bruta	48.166	112%	40.758	112%	18%	7.408
Deduções da receita (impostos, devoluções, abatimentos)	(5.141)	-12%	(4.373)	-12%	18%	(768)
Receita líquida	43.025	100%	36.385	100%	18%	6.640
Custo do serviço prestado	(20.482)	-48%	(18.481)	-51%	11%	(2.001)
Lucro bruto	22.543	52%	17.904	49%	26%	4.639
Margem Bruta	52,4%		49,2%		3,2%	
Despesas publicitárias	(5.969)	-14%	(13.203)	-36%	-55%	7.234
Gerais e administrativas	(14.671)	-34%	(18.416)	-51%	-20%	3.745
Depreciação e amortização	(8.222)	-19%	(7.021)	-19%	17%	(1.201)
Equivalência Patrimonial	1.445	3%	1.146	3%	-26%	(299)
Outras receitas (despesas) operacionais líquidas	(761)	-2%	(1.596)	-4%	-52%	835
Despesas (receitas) operacionais	(28.178)	-65%	(39.090)	-107%	-28%	10.912
Prejuízo operacional antes do resultado financeiro	(5.635)	-13%	(21.186)	-58%	-73%	15.551
Receita financeira	5.084	12%	7.774	21%	-35%	(2.690)
Despesa financeira	(3.042)	-7%	(2.854)	-8%	7%	(188)
Resultado financeiro líquido	2.042	5%	4.920	14%	-58%	(2.878)
Prejuízo antes do imposto de renda e da contribuição social	(3.593)	-8%	(16.266)	-45%	-78%	12.673
Imposto de renda e contribuição social diferido	348	1%	240	1%	45%	108
Prejuízo do período	(3.245)	-8%	(16.026)	-44%	-80%	12.781
Reconciliação do EBITDA Contábil						
Resolução CVM 156						
Prejuízo do período	(3.245)	-8%	(16.026)	-44%	-80%	12.781
Imposto de renda e da contribuição social diferido	(348)	-1%	(240)	-1%	45%	(108)
Resultado financeiro líquido	(2.042)	-5%	(4.920)	-14%	-58%	2.878
Depreciação e amortização	8.222	19%	7.021	19%	17%	1.201
Equivalência Patrimonial	(1.445)	-3%	(1.146)	-3%	26%	(299)
EBITDA	1.142	3%	(15.311)	-42%	-107%	16.453
Plano de remuneração em opções de ações (SOP)	244	1%	1.876	5%	-87%	(1.632)
Receitas/despesas não recorrentes	-	0%	10.165	28%	-100%	(10.165)
EBITDA AJUSTADO	1.386	3%	(3.270)	-9%	-142,4%	4.656

ANEXO 3:
Demonstrações de Resultados Consolidado – Comparação entre 2024 e 2023

R\$ Mil	2024	AV	2023	AV	AH (%)	AH (abs)
Receita bruta	297.035	112%	218.645	112%	36%	78.390
Deduções da receita (impostos, devoluções, abatimentos)	(31.814)	-12%	(24.090)	-12%	32%	(7.724)
Receita líquida	265.221	100%	194.555	100%	36%	70.666
Custo do serviço prestado	(116.668)	-44%	(97.682)	-50%	19%	(18.986)
Lucro bruto	148.553	56%	96.873	-50%	53%	51.680
Margem Bruta	56,0%		49,8%		6,2%	
Despesas publicitárias	(56.890)	-21%	(48.718)	-25%	17%	(8.172)
Gerais e administrativas	(93.739)	-35%	(94.630)	-49%	-1%	891
Depreciação e amortização	(36.089)	-14%	(25.183)	-13%	43%	(10.906)
Equivalência Patrimonial	7.144	3%	-	0%	-	7.144
Outras receitas (despesas) operacionais líquidas	(3.537)	-1%	(3.335)	-2%	6%	(202)
Despesas (receitas) operacionais	(183.111)	-69%	(171.866)	-88%	7%	(11.245)
Prejuízo operacional antes do resultado financeiro	(34.558)	-13%	(74.993)	-39%	-54%	40.434
Receita financeira	23.584	9%	36.756	19%	-36%	(13.172)
Despesa financeira	(14.336)	-5%	(14.974)	-8%	-4%	638
Resultado financeiro líquido	9.248	3%	21.782	11%	-58%	(12.534)
Prejuízo antes do imposto de renda e da contribuição social	(25.310)	-10%	(53.211)	-27%	-52%	27.901
Imposto de renda e contribuição social corrente	(12)	0%		0%		(12)
Imposto de renda e contribuição social diferido	1.387	1%	240	0%	478%	1.147
Prejuízo do período	(23.935)	-9%	(52.971)	-27%	-55%	29.036
Reconciliação do EBITDA Contábil						
Resolução CVM 156						
Prejuízo do período	(23.935)	-9%	(52.971)	-27%	-55%	29.036
Imposto de renda e da contribuição social diferido	(1.375)	-1%	(240)	0%	473%	(1.135)
Resultado financeiro líquido	(9.248)	-3%	(21.782)	-11%	-60%	12.534
Depreciação e amortização	36.089	14%	25.183	13%	43%	10.906
EBITDA	1.519	1%	(49.809)	-26%	-103%	51.328
Plano de remuneração em opções de ações (SOP)	3.287	1%	10.692	5%	-69%	(7.405)
Receitas/despesas não recorrentes	10.179	4%	25.641	13%	-60%	(15.463)
EBITDA AJUSTADO	14.984	6%	(13.476)	-7%	-211%	28.461

ANEXO 3:
Demonstrações de Resultados Controladora – Comparação entre 2024 e 2023

R\$ Mil	2024	AV	2023	AV	AH (%)	AH (abs)
Receita bruta	182.492	112%	169.537	112%	8%	12.955
Deduções da receita (impostos, devoluções, abatimentos)	(19.537)	-12%	(18.800)	-12%	4%	(737)
Receita líquida	162.955	100%	150.737	100%	8%	12.218
Custo do serviço prestado	(78.119)	-48%	(77.324)	-51%	1%	(795)
Lucro bruto	84.836	52%	73.413	49%	16%	11.423
Margem Bruta	52,1%		48,7%		3,4%	
Despesas publicitárias	(28.829)	-18%	(41.399)	-27%	-30%	12.570
Gerais e administrativas	(61.009)	-37%	(67.410)	-45%	-9%	6.401
Depreciação e amortização	(32.473)	-20%	(24.894)	-17%	30%	(7.579)
Equivalência Patrimonial	3.134		(12.198)	-8%	-121%	15.332
Outras receitas (despesas) operacionais líquidas	(3.563)	-2%	(4.266)	-3%	-16%	703
Despesas (receitas) operacionais	(122.740)	-75%	(150.167)	-100%	-18%	27.427
Prejuízo operacional antes do resultado financeiro	(37.904)	-23%	(76.754)	-51%	-50%	38.850
Receita financeira	23.516	14%	36.609	24%	-36%	(13.093)
Despesa financeira	(10.934)	-7%	(13.066)	-9%	-16%	2.132
Resultado financeiro líquido	12.582	8%	23.543	16%	-47%	(10.961)
Prejuízo antes do imposto de renda e da contribuição social	(25.322)	-16%	(53.211)	-35%	-51%	27.889
Imposto de renda e contribuição social diferido	1.387	1%	240	0%	478%	1.147
Prejuízo do período	(23.935)	-15%	(52.971)	-35%	-54%	29.036
Reconciliação do EBITDA Contábil						
Resolução CVM 156						
Prejuízo do período	(23.935)	-15%	(52.971)	-35%	-55%	29.036
Imposto de renda e da contribuição social diferido	(1.387)	-1%	(240)	0%	478%	(1.147)
Resultado financeiro líquido	(12.582)	-8%	(23.543)	-16%	-47%	10.961
Depreciação e amortização	32.473	20%	24.894	17%	30%	7.579
Equivalência Patrimonial	(3.134)	-2%	12.198	8%	-126%	(15.332)
EBITDA	(8.565)	-5%	(39.662)	-26%	-78%	31.097
Plano de remuneração em opções de ações (SOP)	3.287	2%	10.692	7%	-69%	(7.405)
Receitas/despesas não recorrentes	5.002	3%	12.357	8%	-60%	(7.355)
EBITDA AJUSTADO	(276)	0%	(16.613)	-11%	-98%	16.337

ANEXO 5:
Balço Patrimonial Consolidado

R\$ Mil	31/12/2024	31/12/2023	AH (%)	AH (abs)
Ativo circulante				
Caixa e equivalentes de caixa	198.800	261.693	-24%	(62.893)
Contas a receber	23.790	20.325	17%	3.465
Impostos a recuperar	4.425	6.513	-32%	(2.088)
Adiantamentos	7.186	3.869	86%	3.317
Despesas antecipadas	3.437	3.098	11%	339
Partes relacionadas	53	329	-84%	(276)
Outros ativos	115	659	-83%	(544)
Total do ativo circulante	237.806	296.486	-20%	(58.680)
Ativo não circulante				
Aplicações financeiras vinculadas	-	345	-100%	(345)
Investimento	46.866	-	-	46.866
Imobilizado	22.024	7.067	212%	14.957
Intangível	115.478	108.964	6%	6.514
Total do ativo não circulante	184.368	116.376	58%	67.992
Total Ativo	422.174	412.862	2%	9.312
Passivo circulante				
Fornecedores	24.829	23.953	4%	876
Obrigações sociais e trabalhistas	17.408	18.607	-6%	(1.199)
Obrigações tributárias	1.598	1.107	44%	491
Passivo de Contratos	7.190	5.932	21%	1.258
Outras contas a pagar	9.654	9.244	4%	410
Arrendamento	2.651	2.104	26%	547
Partes relacionadas a pagar	4.741	-	-	4.741
Total do passivo circulante	68.071	60.946	12%	7.125
Passivo não circulante				
Arrendamento	8.412	1.844	356%	6.568
Provisão para contingências	3.883	4.159	-7%	(276)
Partes relacionadas a pagar	16.000	-	-	16.000
Impostos Diferidos	5.355	6.077	-12%	(722)
Total do passivo não circulante	33.650	12.080	179%	21.570
Patrimônio líquido				
Capital social	595.302	594.037	0%	1.265
Reservas de capital	93.127	89.840	4%	3.287
Prejuízos acumulados	(367.976)	(344.041)	7%	(23.935)
Total do patrimônio líquido	320.453	339.836	-6%	(19.383)
Total do passivo e patrimônio líquido	422.174	412.862	2%	9.312

ANEXO 6:
Balço Patrimonial Controladora

R\$ Mil	31/12/2024	31/12/2023	AH (%)	AH (abs)
Ativo circulante				
Caixa e equivalentes de caixa	195.443	257.710	-24%	(62.267)
Contas a receber	23.612	20.021	18%	3.591
Impostos a recuperar	3.753	5.978	-37%	(2.225)
Adiantamentos	6.890	3.689	87%	3.201
Despesas antecipadas	2.912	2.395	22%	517
Partes relacionadas	12.761	976	1207%	11.785
Outros ativos	99	125	-21%	(26)
Total do ativo circulante	245.470	290.894	-16%	(45.424)
Ativo não circulante				
Aplicações financeiras vinculadas	-	345	-100%	(345)
Investimento	61.931	13.296	366%	48.635
Imobilizado	12.077	5.898	105%	6.179
Intangível	77.240	77.020	0%	220
Total do ativo não circulante	151.248	96.559	57%	54.689
Total Ativo	396.718	387.453	2%	9.265

R\$ Mil	31/12/2024	31/12/2023	AH (%)	AH (abs)
Passivo circulante				
Fornecedores	16.152	14.691	10%	1.461
Obrigações sociais e trabalhistas	14.737	14.094	5%	643
Obrigações tributárias	1.318	707	86%	611
Passivo de Contratos	6.749	5.471	23%	1.278
Outras contas a pagar	8.001	5.037	59%	2.964
Arrendamento	1.573	2.104	-25%	(531)
Partes relacionadas a pagar	4.902	-	-	4.902
Total do passivo circulante	53.432	42.104	27%	11.328
Passivo não circulante				
Arrendamento	3.057	1.844	66%	1.213
Provisão para contingências	3.776	3.669	3%	107
Partes relacionadas a pagar	16.000	-	-	16.000
Total do passivo não circulante	22.833	5.513	314%	17.320
Patrimônio líquido				
Capital social	595.302	594.037	0%	1.265
Reservas de capital	93.127	89.840	4%	3.287
Prejuízos acumulados	(367.976)	(344.041)	7%	(23.935)
Total do patrimônio líquido	320.453	339.836	-6%	(19.383)
Total do passivo e patrimônio líquido	396.718	387.453	2%	9.265

ANEXO 7:
Demonstração de Fluxo de Caixa Consolidado

R\$ Mil	31/12/2024	31/12/2023	AH (%)	AH (abs)	4T24	4T23	AH (%)	AH (abs)
Das atividades operacionais								
Prejuízo do período	(23.935)	(52.971)	-55%	29.036	(3.245)	(16.026)	-80%	12.781
Ajustes por:								
Depreciações e amortizações	34.379	24.961	38%	9.418	8.688	7.011	24%	1.677
Baixa líquida e ajustes do imobilizado e intangível	327	156	110%	171	232	84	176%	148
Provisão para contingências	169	219	-23%	(50)	343	(52)	-760%	395
Plano de remuneração em ações	3.287	10.692	-69%	(7.405)	244	1.876	-87%	(1.632)
Resultado equivalência patrimonial (Reversão) provisão para perdas com chargeback	(7.144)	-	-	(7.144)	(2.502)	-	-	(2.502)
Despesa de juros de arrendamento	(227)	282	-180%	(509)	(10)	186	-105%	(196)
Outros	877	337	160%	540	179	59	203%	120
	(437)	-	-	(437)	(437)	-	-	(437)
	7.296	(16.324)	-145%	23.620	3.492	(6.862)	-151%	10.354
Decréscimo (acrécimo) em ativos								
Aplicações financeiras vinculadas	345	(6)	-5850%	351	347	(1)	-34800%	348
Contas a receber	(3.238)	1.391	-333%	(4.629)	(775)	4.526	-117%	(5.301)
Adiantamentos	(2.654)	4.138	-164%	(6.792)	(363)	92	-495%	(455)
Impostos a recuperar	2.088	2.649	-21%	(561)	(892)	1.033	-186%	(1.925)
Partes relacionadas	276	6.326	-96%	(6.050)	(13)	6.246	-100%	(6.259)
Despesas antecipadas	(339)	2.071	-116%	(2.410)	474	225	111%	249
Outros	546	166	229%	380	(17)	83	-120%	(100)
Decréscimo (acrécimo) em passivos								
Fornecedores	213	(522)	-141%	735	(8)	(1.631)	-100%	1.623
Obrigações trabalhistas	(1.199)	(3.298)	-64%	2.099	(1.794)	(2.670)	-33%	876
Obrigações tributárias	491	(2.331)	-121%	2.822	76	(371)	-120%	447
Passivo de contratos	1.258	(315)	-499%	1.573	(195)	51	-482%	(246)
Partes relacionadas a pagar	-	647	-100%	(647)	-	647	-100%	(647)
Outras contas a pagar	(159)	(4.660)	-97%	4.501	(5.993)	(1.086)	452%	(4.907)
Caixa líquido gerado (consumido) nas atividades operacionais	4.924	(10.068)	-149%	14.992	(5.661)	282	-2107%	(5.943)
Fluxo de caixa das atividades de investimento								
Aquisição de imobilizado	(11.147)	(600)	1758%	(10.547)	124	(254)	-149%	378
Aquisição de intangível	(35.690)	(37.523)	-5%	1.833	(7.820)	(10.768)	-27%	2.948
Aquisição de participação de 25% na Cresci e Perdi Participações S.A.	(25.000)	-	-	(25.000)	-	-	-	-
Aquisição de controlada, líquido do caixa obtido na aquisição	-	1.637	-100%	(1.637)	-	1	100%	(1)
Dividendos recebidos	4.985	-	-	4.985	1.963	-	-	1.963
Caixa líquido gerado (consumido) nas atividades de investimento	(66.852)	(36.486)	83%	(30.366)	(5.733)	(11.021)	-48%	5.288
Fluxo de caixa das atividades de financiamento								
Aumento de capital	1.265	1.266	0%	(1)	-	-	-	-
Pagamento de arrendamento	(2.230)	(2.117)	5%	(113)	(433)	(573)	-24%	140
Caixa líquido gerado (consumido) nas atividades de financiamentos	(965)	(851)	13%	(114)	(433)	(573)	-24%	140
Aumento (redução) líquida de caixa e equivalentes de caixa	(62.893)	(47.405)	33%	(15.488)	(11.827)	(11.312)	5%	(515)
Caixa e equivalentes de caixa								
No início do período	261.693	309.098	-15%	(47.405)	210.627	273.005	-23%	(62.378)
No final do período	198.800	261.693	-24%	(62.893)	198.800	261.693	-24%	(62.893)
Aumento (redução) líquida de caixa e equivalentes de caixa	(62.893)	(47.405)	33%	(15.488)	(11.827)	(11.312)	5%	(515)

ANEXO 8:
Demonstração de Fluxo de Caixa Controladora

R\$ Mil	31/12/2024	31/12/2023	AH (%)	AH (abs)	4T24	4T23	AH (%)	AH (abs)
Das atividades operacionais								
Prejuízo do período	(23.935)	(52.971)	-55%	29.036	(3.245)	(16.026)	-80%	12.781
Ajustes por:								
Depreciações e amortizações	30.744	24.653	25%	6.091	7.531	6.780	11%	751
Baixa líquida e ajustes do imobilizado e intangível	290	72	303%	218	221	8	2663%	213
Provisão para contingências	490	284	73%	206	458	(17)	-2794%	475
Plano de remuneração em ações	3.287	10.692	-69%	(7.405)	244	1.876	-87%	(1.632)
Resultado equivalência patrimonial (Reversão) provisão para perdas com chargeback	(3.134)	12.198	-126%	(15.332)	(1.444)	(1.146)	26%	(298)
Despesa de juros de arrendamento	(227)	282	-180%	(509)	(10)	186	-105%	(196)
Outros	484	327	48%	157	107	56	91%	51
	(437)	-	-	(437)	(437)	-	-	(437)
	7.562	(4.463)	-269%	12.025	3.425	(8.283)	-141%	11.708
Decréscimo (acrécimo) em ativos								
Aplicações financeiras vinculadas	345	(6)	-5850%	351	347	(1)	-34800%	348
Contas a receber	(3.364)	471	-814%	(3.835)	(1.119)	4.216	-127%	(5.335)
Adiantamentos	(2.594)	4.053	-164%	(6.647)	(529)	12	-4508%	(541)
Impostos a recuperar	2.225	2.269	-2%	(44)	(821)	998	-182%	(1.819)
Partes relacionadas	(11.785)	6.326	-286%	(18.111)	(1.307)	6.246	-121%	(7.553)
Despesas antecipadas	(517)	1.170	-144%	(1.687)	244	(274)	-189%	518
Outros	23	42	-45%	(19)	(20)	(59)	-66%	39
Decréscimo (acrécimo) em passivos								
Fornecedores	854	(907)	-194%	1.761	328	(1.704)	-119%	2.032
Obrigações trabalhistas	643	1.173	-45%	(530)	(815)	(553)	47%	(262)
Obrigações tributárias	611	62	885%	549	287	(112)	-356%	399
Passivo de contratos	1.278	31	4023%	1.247	434	372	17%	62
Partes relacionadas a pagar	161	-	-	161	(2.921)	-	684%	(2.921)
Outras contas a pagar	2.581	(1.510)	-271%	4.091	(2.056)	500	-	(2.556)
Caixa líquido gerado (consumido) nas atividades operacionais	(1.976)	8.711	-123%	(10.687)	(4.523)	1.358	-433%	(5.881)
Fluxo de caixa das atividades de investimento								
Aquisição de imobilizado	(6.975)	(458)	1423%	(6.517)	263	(111)	-337%	374
Aquisição de intangível	(25.458)	(32.857)	-23%	7.399	(5.500)	(7.418)	-26%	1.918
Aquisição de participação de 25% na Cresci e Perdi Participações S.A.	(25.000)	-	-	(25.000)	-	-	-	-
Adiantamento para futuro aumento de capital em controlada	(5.750)	-	-	(5.750)	(800)	-	-	(800)
Aquisição de controlada, líquido do caixa obtido na aquisição (Nota 1)	-	(25.960)	-100%	25.960	-	(1)	-100%	1
Aumento de capital	(1.430)	-	-	(1.430)	-	-	-	-
Dividendos recebidos	4.985	-	-	4.985	1.963	-	-	1.963
Caixa líquido gerado (consumido) nas atividades de investimento	(59.628)	(59.275)	1%	(353)	(4.074)	(7.530)	-46%	3.456
Fluxo de caixa das atividades de financiamento								
Aumento de capital	1.265	1.266	0%	(1)	-	-	-	-
Pagamento de arrendamento	(1.929)	(2.090)	-8%	161	(308)	(560)	-45%	252
Caixa líquido gerado (consumido) nas atividades de financiamentos	(663)	(824)	-20%	161	(308)	(560)	-45%	252
Aumento (redução) líquida de caixa e equivalentes de caixa	(62.267)	(51.388)	21%	(10.879)	(8.905)	(6.732)	32%	(2.173)
Caixa e equivalentes de caixa								
No início do período	257.710	309.098	-17%	(51.388)	204.348	264.442	-23%	(60.094)
No final do período	195.443	257.710	-24%	(62.267)	195.443	257.710	-24%	(62.267)
Aumento (redução) líquida de caixa e equivalentes de caixa	(62.267)	(51.388)	21%	(10.879)	(8.905)	(6.732)	32%	(2.173)

glossário

GMV

a definição do GMV representa o valor total da transação, em reais, de todas as naturezas, por compra de produtos ou serviços prestados e realizadas com sucesso, através dos meios de pagamento oferecidos na plataforma no momento do checkout. não são consideradas como bem sucedidas as transações imediatamente rejeitadas, por qualquer razão, pelas instituições de processamento de pagamento. não são removidas do cálculo transações que posteriormente possam ser rejeitadas pela plataforma em consequência de análises de segurança posteriores à confirmação do pagamento, ou por reembolso aos usuários, que pode ocorrer em casos de exercício do direito à desistência da compra e/ou serviço prestado. são removidas do cálculo do GMV as transações acima de valores considerados fora do padrão de consumo em relação às categorias de produto da plataforma.

Gross Billings

gross billings correspondem à parcela do GMV retida pelo Enjoi nas transações em nossa plataforma, e pode ser expressa percentualmente pelo take rate.

o GMV e gross billings são medidas não contábeis segundo as práticas contábeis adotadas no Brasil (BR GAAP) ou pelas normas internacionais de relatório financeiro – international financial reporting standards (IFRS), emitidas pelo international accounting standard board (IASB), e, portanto, não possuem um significado padrão e podem não corresponder a medidas com a nomenclatura similar divulgada por outras companhias.

EBITDA

o EBITDA (sigla em inglês para LAJIDA – lucro antes de juros, impostos, depreciação e amortização) é uma medição não contábil elaborada pelo enjoi, em consonância com a Resolução CVM nº 156/2022.

novo comprador

novo comprador é o usuário que realizou a sua primeira compra na plataforma no período indicado, ou que fez compras após 18 meses de inatividade.

comprador ativo

comprador ativo se refere ao usuário que realizou ao menos uma compra nos últimos 12 meses.

novo vendedor

novo vendedor é o usuário que realizou sua primeira publicação na plataforma no período indicado.

vendedor ativo

vendedor ativo se refere ao usuário que publicou ao menos um produto na plataforma nos últimos 12 meses.

item transacionado

o item transacionado se refere ao produto vinculado à transação que gera o GMV divulgado.


relacionamento com os auditores

em conformidade da resolução CVM 162/22, informamos que a companhia consultou os auditores independentes grant thornton auditores Independentes Ltda. no sentido de assegurar o cumprimento das normas emanadas pela autarquia, bem como a lei de regência da profissão contábil, instituída por meio do decreto lei 9.295/46 e alterações posteriores. também foi observado o cumprimento da regulamentação do exercício da atividade profissional emanada do conselho federal de contabilidade (CFC) e as orientações técnicas emanadas do Instituto dos auditores independentes do brasil (IBRACON).

a companhia adotou o princípio fundamental de preservação da independência dos auditores, garantindo a não influência de auditarem os seus próprios serviços, e tão pouco de terem participado de qualquer função de gerência da companhia.

a grant thornton auditores independentes Ltda. estava contratada para: (i) execução de serviços de auditoria do exercício corrente e (ii) revisão das informações trimestrais do mesmo exercício.

enJOei



Relatório do auditor independente sobre as demonstrações financeiras individuais e consolidadas

**Grant Thornton Auditores
Independentes Ltda.**

Av. Eng. Luiz Carlos Berrini, 105 -
12º andar Itaim Bibi, São Paulo (SP)
Brasil
T +55 11 3886-5100
www.grantthornton.com.br

Aos Acionistas, Conselheiros(as) e Administradores(as) da

Enjoei S.A.

São Paulo – SP

Opinião

Examinamos as demonstrações financeiras individuais e consolidadas da Enjoei S.A. (“Companhia”), identificadas como controladora e consolidado, respectivamente, que compreendem o balanço patrimonial em 31 de dezembro de 2024 e as respectivas demonstrações do resultado, do resultado abrangente, das mutações do patrimônio líquido e dos fluxos de caixa para o exercício findo nessa data, bem como as correspondentes notas explicativas, incluindo as políticas contábeis materiais e outras informações elucidativas.

Em nossa opinião, as demonstrações financeiras acima referidas apresentam adequadamente, em todos os aspectos relevantes, a posição patrimonial e financeira, individual e consolidada, da Companhia em 31 de dezembro de 2024, o desempenho individual e consolidado de suas operações e os seus respectivos fluxos de caixa individuais e consolidados para o exercício findo nessa data, de acordo com as práticas contábeis adotadas no Brasil e com as normas internacionais de relatório financeiro *International Financial Reporting Standards* (IFRS) emitidas pelo *International Accounting Standards Board* (IASB) (atualmente denominadas como *IFRS Accounting Standards*).

Base para opinião

Nossa auditoria foi conduzida de acordo com as normas brasileiras e internacionais de auditoria. Nossas responsabilidades, em conformidade com tais normas, estão descritas na seção a seguir, intitulada “Responsabilidades do auditor pela auditoria das demonstrações financeiras individuais e consolidadas”. Somos independentes em relação à Companhia e suas controladas, de acordo com os princípios éticos relevantes previstos no Código de Ética Profissional do Contador e nas normas profissionais emitidas pelo Conselho Federal de Contabilidade, e cumprimos com as demais responsabilidades éticas de acordo com essas normas. Acreditamos que a evidência de auditoria obtida é suficiente e apropriada para fundamentar nossa opinião.

Principais Assuntos de Auditoria (PAA)

Principais assuntos de auditoria são aqueles que, em nosso julgamento profissional, foram os mais significativos em nossa auditoria do exercício corrente. Esses assuntos foram tratados no contexto de nossa auditoria das demonstrações financeiras individuais e consolidadas como um todo e na formação de nossa opinião sobre essas demonstrações financeiras individuais e consolidadas e, portanto, não expressamos uma opinião separada sobre esses assuntos.

1. Capitalização de gastos com desenvolvimento de software (plataforma site) – Notas Explicativas nº 5.1.9 e nº 11

Motivo pelo qual o assunto foi considerado um principal assunto de auditoria

Conforme descrito nas Notas Explicativas nº 5.1.9 e nº 10 – “Intangível”, a Companhia possuía registrado em 31 de dezembro de 2024 nas demonstrações financeiras individuais e consolidadas a plataforma marketplace desenvolvida internamente de vida útil definida nos montantes de R\$ 68.768 mil e R\$ 78.205 mil, respectivamente. O software é decorrente do desenvolvimento interno da plataforma (site), utilizada na operação pelos usuários (compradores e vendedores) na intermediação de negócios. Os custos de capitalização são gastos com desenvolvimento tecnológico, de melhorias e atualizações para modernização do ambiente de tecnologia e performance do site. Os demais gastos que não atendem os requisitos técnicos de desenvolvimento, como manutenção da plataforma são reconhecidos no resultado como despesas. Em decorrência da relevância dos montantes capitalizados diante da política, controles e sistemas utilizados pela administração na gestão dos desenvolvimentos e na definição de gastos capitalizáveis versus os gastos não capitalizáveis, consideramos o assunto como relevante e, portanto, crítico para nossa auditoria.

Como o assunto foi conduzido em nossa auditoria

Nossos procedimentos de auditoria incluíram, entre outros:

- Avaliamos e obtivemos entendimento sobre os controles internos e políticas da Companhia;
- Envolvemos nossos especialistas em tecnologia da informação para teste e revisão do ambiente de tecnologia onde são hospedados os projetos de desenvolvimento, para obtenção de evidência quanto a integridade da base de capitalizações e análise técnica dos projetos para desafio da conclusão da Companhia sobre gastos capitalizáveis e não capitalizáveis;
- Recálculo dos controles gerenciais da Companhia sobre os gastos de folha de pagamento dos desenvolvedores, que são base para os gastos capitalizáveis;
- Recálculo da amortização de acordo com a vida útil estimada;
- Testamos a folha de pagamento para obtenção de evidência quanto a existência de colaboradores, proventos (salários e encargos) e integridade da base de colaboradores; e
- Envolvemos nossos especialistas em finanças corporativas nas avaliações de projeções econômicas e financeiras para avaliação do valor recuperável do ativo intangível;

Com base nos procedimentos efetuados, consideramos que são razoáveis as premissas, os critérios e políticas contábeis adotados pela Companhia e divulgados nas demonstrações financeiras individuais e consolidadas para capitalização de gastos com desenvolvimento de software e valor recuperável, estando as informações apresentadas nas demonstrações financeiras individuais e consolidadas consistentes com as informações analisadas em nossos procedimentos de auditoria no contexto das demonstrações financeiras individuais e consolidadas tomadas em conjunto.

Outros assuntos

Demonstração do valor adicionado

As demonstrações individual e consolidada do valor adicionado (DVA) referentes ao exercício findo em 31 de dezembro de 2024, elaboradas sob a responsabilidade da administração da Companhia, e apresentadas como informação suplementar para fins de IFRS, foram submetidas a procedimentos de auditoria executados em conjunto com a auditoria das demonstrações financeiras da Companhia. Para a formação de nossa opinião, avaliamos se essas demonstrações estão conciliadas com as demonstrações financeiras e registros contábeis, conforme aplicável, e se a sua forma e conteúdo estão de acordo com os critérios definidos na NBC TG 09 – Demonstração do Valor Adicionado. Em nossa opinião, essas demonstrações do valor adicionado foram adequadamente elaboradas, em todos os aspectos relevantes, segundo os critérios definidos nessa Norma e são consistentes em relação às demonstrações financeiras individuais e consolidadas tomadas em conjunto.

Outras informações que acompanham as demonstrações financeiras individuais e consolidadas e o relatório do auditor

A administração da Companhia é responsável por essas outras informações que compreendem o relatório da administração.

Nossa opinião sobre as demonstrações financeiras individuais e consolidadas não abrange o Relatório da administração e não expressamos qualquer forma de conclusão de auditoria sobre esse relatório.

Em conexão com a auditoria das demonstrações financeiras individuais e consolidadas, nossa responsabilidade é a de ler o relatório da administração e, ao fazê-lo, considerar se esse relatório está, de forma relevante, inconsistente com as demonstrações financeiras ou com nosso conhecimento obtido na auditoria ou, de outra forma, aparenta estar distorcido de forma relevante. Se, com base no trabalho realizado, concluirmos que há distorção relevante no relatório da administração, somos requeridos a comunicar esse fato. Não temos nada a relatar a este respeito.

Responsabilidades da administração e da governança pelas demonstrações financeiras individuais e consolidadas

A administração é responsável pela elaboração e adequada apresentação das demonstrações financeiras individuais e consolidadas de acordo com as práticas contábeis adotadas no Brasil e com as normas internacionais de relatório financeiro *International Financial Reporting Standards* (IFRS), emitidas pelo *International Accounting Standards Board* (IASB) (atualmente denominadas como *IFRS Accounting Standards*), e pelos controles internos que ela determinou como necessários para permitir a elaboração de demonstrações financeiras livres de distorção relevante, independentemente se causada por fraude ou erro.

Na elaboração das demonstrações financeiras individuais e consolidadas, a administração é responsável pela avaliação da capacidade de a Companhia continuar operando, divulgando, quando aplicável, os assuntos relacionados com a sua continuidade operacional e o uso dessa base contábil na elaboração das demonstrações financeiras, a não ser que a administração pretenda liquidar a Companhia ou cessar suas operações, ou não tenha nenhuma alternativa realista para evitar o encerramento das operações.

Os responsáveis pela governança da Companhia e suas controladas são aqueles com responsabilidade pela supervisão do processo de elaboração das demonstrações financeiras.

Responsabilidades do auditor pela auditoria das demonstrações financeiras individuais e consolidadas

Nossos objetivos são obter segurança razoável de que as demonstrações financeiras individuais e consolidadas, tomadas em conjunto, estão livres de distorção relevante, independentemente se causada por fraude ou erro, e emitir relatório de auditoria contendo nossa opinião. Segurança razoável é um alto nível de segurança, mas não uma garantia de que a auditoria realizada de acordo com as normas brasileiras e internacionais de auditoria sempre detectam as eventuais distorções relevantes existentes. As distorções podem ser decorrentes de fraude ou erro e são consideradas relevantes quando, individualmente ou em conjunto, possam influenciar, dentro de uma perspectiva razoável, as decisões econômicas dos usuários tomadas com base nas referidas demonstrações financeiras.

Como parte da auditoria realizada de acordo com as normas brasileiras e internacionais de auditoria, exercemos julgamento profissional e mantemos ceticismo profissional ao longo da auditoria. Além disso:

- Identificamos e avaliamos os riscos de distorção relevante nas demonstrações financeiras individuais e consolidadas, independentemente se causada por fraude ou erro, planejamos e executamos procedimentos de auditoria em resposta a tais riscos, bem como obtivemos evidência de auditoria apropriada e suficiente para fundamentar nossa opinião. O risco de não detecção de distorção relevante resultante de fraude é maior do que o proveniente de erro, já que a fraude pode envolver o ato de burlar os controles internos, conluio, falsificação, omissão ou representações falsas intencionais;
- Obtivemos entendimento dos controles internos relevantes para a auditoria para planejarmos procedimentos de auditoria apropriados às circunstâncias, mas não com o objetivo de expressarmos opinião sobre a eficácia dos controles internos da Companhia e suas controladas;
- Avaliamos a adequação das políticas contábeis utilizadas e a razoabilidade das estimativas contábeis e respectivas divulgações feitas pela administração;
- Concluímos sobre a adequação do uso, pela administração, da base contábil de continuidade operacional e, com base nas evidências de auditoria obtidas, se existe incerteza relevante em relação a eventos ou condições que possam levantar dúvida significativa em relação à capacidade de continuidade operacional da Companhia. Se concluirmos que existe incerteza relevante, devemos chamar atenção em nosso relatório de auditoria para as respectivas divulgações nas demonstrações financeiras individuais e consolidadas ou incluir modificação em nossa opinião, se as divulgações forem inadequadas. Nossas conclusões estão fundamentadas nas evidências de auditoria obtidas até a data de nosso relatório. Todavia, eventos ou condições futuras podem levar a Companhia a não mais se manter em continuidade operacional;
- Avaliamos a apresentação geral, a estrutura e o conteúdo das demonstrações financeiras, inclusive as divulgações e se as demonstrações financeiras individuais e consolidadas representam as correspondentes transações e os eventos de maneira compatível com o objetivo de apresentação adequada;
- Obtivemos evidência de auditoria apropriada e suficiente referente às demonstrações financeiras das entidades ou atividades de negócio do grupo para expressar uma opinião sobre as demonstrações financeiras individuais e consolidadas. Somos responsáveis pela direção, supervisão e desempenho da auditoria do grupo e, consequentemente, pela opinião de auditoria.

Comunicamo-nos com os responsáveis pela governança a respeito, entre outros aspectos, do alcance e da época dos trabalhos de auditoria planejados e das constatações significativas de auditoria, inclusive as deficiências significativas nos controles internos que, eventualmente, tenham sido identificadas durante nossos trabalhos.

Fornecemos também aos responsáveis pela governança declaração de que cumprimos com as exigências éticas relevantes, incluindo os requisitos aplicáveis de independência, e comunicamos todos os eventuais relacionamentos ou assuntos que poderiam afetar, consideravelmente, nossa independência, incluindo, quando aplicável, as respectivas salvaguardas.

Dos assuntos que foram objeto de comunicação com os responsáveis pela governança, determinamos aqueles que foram considerados como mais significativos na auditoria das demonstrações financeiras do exercício corrente e que, dessa maneira, constituem os principais assuntos de auditoria. Descrevemos esses assuntos em nosso relatório de auditoria, a menos que lei ou regulamento tenha proibido divulgação pública do assunto, ou quando, em circunstâncias extremamente raras, determinarmos que o assunto não deve ser comunicado em nosso relatório porque as consequências adversas de tal comunicação podem, dentro de uma perspectiva razoável, superar os benefícios da comunicação para o interesse público.

São Paulo, 19 de março de 2025

Grant Thornton Auditores Independentes Ltda.
CRC 2SP-025.583/O-1



Raphael Tonetto Rodrigues
Contador CRC 1SP-307.040/O-0



Enjoei S.A.

Balancos patrimoniais em 31 de dezembro de 2024 e 2023

(Em milhares de reais (R\$) – exceto quando indicado de outra forma)

Ativo

	Notas	Controladora		Consolidado	
		31/12/2024	31/12/2023	31/12/2024	31/12/2023
Ativo circulante					
Caixa e equivalentes de caixa	6	195.443	257.710	198.800	261.693
Aplicações financeiras vinculadas	8	-	-	-	-
Contas a receber	7	23.612	20.021	23.790	20.325
Impostos a recuperar	8	3.753	5.978	4.425	6.513
Adiantamentos	-	6.890	3.689	7.186	3.869
Despesas antecipadas	-	2.912	2.395	3.437	3.098
Partes relacionadas ^{AG}	17 a)	12.761	976	53	329
Outros ativos	-	99	125	115	659
Total do ativo circulante		245.470	290.894	237.806	296.487
Ativo não circulante					
Aplicações financeiras vinculadas ^{LP}		-	345	-	345
Investimento	9	61.931	13.296	46.866	-
Imobilizado	10	12.077	5.898	22.024	7.067
Intangível	11	77.240	77.020	115.478	108.964
Total do ativo não circulante		151.248	96.559	184.368	116.376
Total do ativo		396.718	387.453	422.174	412.862

As notas explicativas da Administração são parte integrante das demonstrações contábeis individuais e consolidadas.



Enjoei S.A.

Balancos patrimoniais em 31 de dezembro de 2024 e 2023

(Em milhares de reais (R\$) – exceto quando indicado de outra forma)

Passivo e patrimônio líquido

	Notas	Controladora		Consolidado	
		31/12/2024	31/12/2023	31/12/2024	31/12/2023
Passivo circulante					
Fornecedores	12	16.152	14.691	24.829	23.953
Obrigações sociais e trabalhistas	15.a)	14.737	14.094	17.408	18.607
Obrigações tributárias	15. b)	1.318	707	1.598	1.107
Passivo de contratos	13	6.749	5.471	7.190	5.932
Outras contas a pagar	14	8.001	5.037	9.654	9.244
Arrendamento CP	16	1.573	2.104	2.651	2.104
Partes relacionadas a pagar	17 b)	4.902	-	4.741	-
Total do passivo circulante		53.432	42.104	68.071	60.946
Passivo não circulante					
Arrendamento LP	16	3.057	1.844	8.412	1.844
Provisão para contingências	18	3.776	3.669	3.883	4.159
Partes relacionadas a pagar	17 b)	16.000	-	16.000	-
Impostos diferidos	20	-	-	5.355	6.077
Total do passivo não circulante		22.833	5.513	33.650	12.080
Patrimônio líquido					
Capital social	19 a)	595.302	594.037	595.302	594.037
Reservas de capital	19 d)	93.127	89.840	93.127	89.840
Prejuízos acumulados	-	(367.976)	(344.041)	(367.976)	(344.041)
Total do patrimônio líquido		320.453	339.836	320.453	339.836
Total do passivo e patrimônio líquido		396.718	387.453	422.174	412.862

As notas explicativas da Administração são parte integrante das demonstrações contábeis individuais e consolidadas.



Enjoei S.A.

Demonstrações do resultado para os exercícios findos em 31 de dezembro de 2024 e 2023

(Em milhares de reais (R\$) – exceto quando indicado de outra forma)

	Notas	Controladora		Consolidado	
		31/12/2024	31/12/2023	31/12/2024	31/12/2023
Receita líquida	21	162.955	150.737	265.221	194.555
Custo do serviço prestado	22	(78.119)	(77.324)	(116.668)	(97.682)
Lucro bruto		84.836	73.413	148.553	96.873
Receitas (despesas) operacionais					
Despesas publicitárias	22	(28.829)	(41.399)	(56.890)	(48.718)
Gerais e administrativas	22	(61.009)	(67.410)	(93.739)	(94.630)
Depreciação e amortização	22	(32.473)	(24.894)	(36.089)	(25.183)
Equivalência Patrimonial	9	3.134	(12.198)	7.144	-
Outras receitas (despesas) operacionais líquidas	22	(3.563)	(4.266)	(3.537)	(3.335)
Total		(122.740)	(150.167)	(183.111)	(171.866)
Prejuízo operacional antes do resultado financeiro		(37.904)	(76.754)	(34.558)	(74.993)
Receita financeira	23	23.516	36.609	23.584	36.756
Despesa financeira	23	(10.934)	(13.066)	(14.336)	(14.974)
Resultado financeiro líquido		12.582	23.543	9.248	21.782
Prejuízo antes do imposto de renda e da contribuição social		(25.322)	(53.211)	(25.310)	(53.211)
Imposto de renda e contribuição social corrente		-	-	(12)	-
Imposto de renda e contribuição social diferido	20	1.387	240	1.387	240
Prejuízo do exercício		(23.935)	(52.971)	(23.935)	(52.971)
Resultado por ação		(0,11748)	(0,26287)		

As notas explicativas da Administração são parte integrante das demonstrações contábeis individuais e consolidadas.



Enjoei S.A.

Demonstrações do resultado abrangente para os exercícios findos em 31 de dezembro de 2024 e 2023

(Em milhares de reais (R\$) – exceto quando indicado de outra forma)

	Controladora		Consolidado	
	31/12/2024	31/12/2023	31/12/2024	31/12/2023
Prejuízo do exercício	(23.935)	(52.971)	(23.935)	(52.971)
Outros resultados abrangentes	-	-	-	-
Resultado abrangente do exercício	(23.935)	(52.971)	(23.935)	(52.971)

As notas explicativas da Administração são parte integrante das demonstrações contábeis individuais e consolidadas.



Enjoei S.A.

Demonstrações das mutações no patrimônio líquido para os exercícios findos em 31 de dezembro de 2024 e 2023

(Em milhares de reais (R\$) – exceto quando indicado de outra forma)
Enjoei S.A.

	Notas	Capital social				Prejuízos acumulados	Total
		Capital social	Custo com transação de capital	Reserva de capital	Prejuízos acumulados		
Saldo em 31 de dezembro de 2022		633.131	(40.359)	79.148	(291.070)	380.850	
Aumento de capital	19. a)	1.265	-	-	-	1.265	
Prejuízo do exercício	19. c)	-	-	-	(52.971)	(52.971)	
Plano de remuneração em ações	19. d)	-	-	10.692	-	10.692	
Saldo em 31 de dezembro de 2023		634.396	(40.359)	89.840	(344.041)	339.836	
Aumento de capital	19. a)	1.265	-	-	-	1.265	
Prejuízo do exercício	19. c)	-	-	-	(23.935)	(23.935)	
Plano de remuneração em ações	19. d)	-	-	3.287	-	3.287	
Saldo em 31 de dezembro de 2024		635.661	(40.359)	93.127	(367.976)	320.453	

As notas explicativas da Administração são parte integrante das demonstrações contábeis individuais e consolidadas.



Enjoei S.A.

Demonstrações dos fluxos de caixa para os exercícios findos em 31 de dezembro de 2024 e 2023

(Em milhares de reais (R\$) – exceto quando indicado de outra forma)

	Controladora		Consolidado	
	31/12/2024	31/12/2023	31/12/2024	31/12/2023
Das atividades operacionais				
Prejuízo do exercício	(23.935)	(52.971)	(23.935)	(52.971)
Ajustes por				
Depreciações e amortizações	30.744	24.653	34.379	24.961
Baixa líquida e ajustes do imobilizado e intangível	290	72	327	156
Provisão para contingências	490	284	169	219
Plano de remuneração em ações	3.287	10.692	3.287	10.692
(Reversão) provisão para perdas com chargeback	(227)	282	(227)	282
Resultado equivalência patrimonial	(3.134)	12.198	(7.144)	-
Despesa de juros	484	327	877	337
Outros	(437)	-	(437)	-
Total	7.562	(4.463)	7.296	(16.324)
Decréscimo (acrécimo) em ativos				
Aplicações financeiras vinculadas	345	(6)	345	(6)
Contas a receber	(3.364)	471	(3.238)	1.391
Adiantamentos	(2.594)	4.053	(2.654)	4.138
Impostos a recuperar	2.225	2.269	2.088	2.649
Partes relacionadas	(11.785)	6.326	276	6.326
Despesas antecipadas	(517)	1.170	(339)	2.071
Outros	25	42	546	166
(Decréscimo) acréscimo em passivos				
Fornecedores	854	(907)	213	(522)
Obrigações trabalhistas	643	1.173	(1.199)	(3.298)
Obrigações tributárias	611	62	491	(2.331)
Passivo de contratos	1.278	31	1.258	(315)
Partes relacionadas a pagar	161	-	-	647
Outras contas a pagar	2581	(1.510)	(159)	(4.660)
Caixa líquido gerado pelas (consumido nas) atividades operacionais	(1.975)	8.711	4.924	(10.068)
Fluxo de caixa das atividades de investimento				
Aquisição de imobilizado	(6.975)	(458)	(11.147)	(600)
Aquisição de intangível	(25.458)	(32.857)	(35.690)	(37.523)
Aquisição de participação de 25% na Cresci e Perdi Participações S.A.	(25.000)	-	(25.000)	-
Adiantamento para futuro aumento de capital em controlada	(5.750)	-	-	-
Aquisição de controlada, líquido do caixa obtido na aquisição (Nota 1)	-	(25.960)	-	1.637
Aumento de capital	(1.430)	-	-	-
Dividendos recebidos	4.985	-	4.985	-
Caixa líquido consumido nas atividades de investimento	(59.628)	(59.275)	(66.852)	(36.486)
Fluxo de caixa das atividades de financiamento				
Aumento de capital	1.265	1.266	1.265	1.266
Pagamento de arrendamento	(1.929)	(2.090)	(2.230)	(2.117)
Caixa líquido consumido nas atividades de financiamento	(664)	(824)	(965)	(851)
Redução líquida de caixa e equivalentes de caixa	(62.267)	(51.388)	(62.893)	(47.405)
		1.265.323,06		
Caixa e equivalentes de caixa				
No início do período	257.710	309.098	261.693	309.098
No final do período	195.443	257.710	198.800	261.693
Redução líquida de caixa e equivalentes de caixa	(62.267)	(51.388)	(62.893)	(47.405)

As notas explicativas da Administração são parte integrante das demonstrações contábeis individuais e consolidadas.



Enjoei S.A.

Demonstrações do valor adicionado para os exercícios findos em 31 de dezembro de 2024 e 2023

(Em milhares de reais (R\$) – exceto quando indicado de outra forma)

	Controladora		Consolidado	
	31/12/2024	31/12/2023	31/12/2024	31/12/2023
Receitas				
Vendas de mercadorias, produtos e serviços	182.492	169.537	297.035	218.645
Outras receitas	-	-	-	-
Total	182.492	169.537	297.035	218.645
Insumos adquiridos de terceiros				
Custos dos produtos, das mercadorias e dos serviços vendidos	(78.119)	(77.324)	(116.667)	(97.682)
Materiais, energia, serviços de terceiros e outros	(52.959)	(67.249)	(89.040)	(78.690)
Valor adicionado bruto	51.414	24.964	91.328	42.273
Depreciação e amortização	(32.473)	(24.894)	(36.089)	(25.183)
Valor adicionado líquido (consumido) produzido pela Companhia	18.941	70	55.239	17.090
Valor adicionado recebido em transferência				
Receitas financeiras	23.516	36.609	23.584	36.756
Resultado de equivalência patrimonial	3.134	(12.198)	7.144	-
Valor adicionado total a distribuir	45.591	24.481	85.967	53.846
Distribuição do valor adicionado	45.591	24.481	85.967	53.846
Pessoal e encargos				
Remuneração direta	28.246	34.617	44.531	50.989
Benefícios	3.540	3.134	6.738	5.278
F.G.T.S.	3.491	3.311	5.121	5.599
Total	35.277	41.062	56.390	61.866
Impostos, taxas e contribuições				
Federais	19.847	19.713	33.381	25.635
Municipais	3.202	3.625	5.154	4.358
Total	23.049	23.338	38.535	29.993
Juros	10.847	12.845	14.234	14.746
Aluguéis	353	207	743	212
Total	11.200	13.052	14.977	14.958
Remuneração de capitais próprios				
Prejuízo do exercício	(23.935)	(52.971)	(23.935)	(52.971)
Total	(23.935)	(52.971)	(23.935)	(52.971)
Total	45.591	24.481	85.967	53.846

As notas explicativas da Administração são parte integrante das demonstrações contábeis individuais e consolidadas.

DEMONSTRAÇÕES FINANCEIRAS

2024

enjoei

DEMONSTRAÇÕES FINANCEIRAS ENJOEI S.A

Notas explicativas da Administração às demonstrações financeiras individuais e consolidadas referentes ao exercício findo em 31 de dezembro de 2024 (em milhares de reais (R\$), exceto quando indicado de outra forma)

1. CONTEXTO OPERACIONAL

O Enjoei S.A. (“Enjoei” ou “Companhia”) foi constituído em 12 de setembro de 2012, sediado na Avenida Ipiranga, no 200, República, São Paulo - SP, e está registrado na B3 S.A. - Brasil Bolsa Balcão (B3), sob o código ENJU3. O Enjoei atua como uma plataforma de *marketplace* por meio da qual seus usuários, ou *sellers*, ofertam, principalmente, produtos usados na forma de “lojas virtuais” customizadas. O Enjoei realiza a intermediação das compras e vendas realizadas em seu *marketplace*, oferecendo a moderação dos produtos a serem ofertados pelos *sellers* por meio de uma curadoria de fotos e descrição de tais bens e posteriormente disponibilizando-os para venda em sua plataforma. Em contrapartida, o Enjoei recebe uma comissão sobre o valor da transação.

Em 29 de agosto de 2023, a Companhia constituiu a Enjoei Franchising Ltda., cujo objeto social contempla: (a) a concessão de franquias relativas às marcas detidas pela Enjoei Franchising e pelo Enjoei S.A.; (b) a coordenação das ações de marketing da rede franqueada; (c) a definição de regras operacionais e mercadológicas a serem adotadas na rede de franquias, bem como a assessoria e supervisão desta; (d) a divulgação publicitária de marcas, serviços e produtos ligada à rede de franquias; (e) a participação em outras sociedades.

Em 29 de janeiro de 2024, a Companhia concluiu a aquisição de 25% da Cresci e Perdi Participações S.A. (“CeP”) passando a ter influência significativa. A estrutura da aquisição não caracteriza uma combinação de negócios pela ausência do controle da Companhia sobre a coligada.

Gestão operacional, financeira e administrativa

Para o exercício findo em 31 de dezembro de 2024, a Companhia incorreu no prejuízo, individual e consolidado, de R\$ 23.935 mil (prejuízo de R\$ 52.971 mil para o exercício findo de 31 de dezembro 2023), o fluxo de caixa operacional foi negativo em R\$ 1.975 e positivo em R\$ 4.924, para controladora e consolidado, respectivamente (positivo em R\$ 8.711 e negativo em R\$ 10.068 para a controladora e consolidado, respectivamente em 31 de dezembro de 2023) e os prejuízos acumulados foram de R\$ 367.976 (R\$ 344.041 para o exercício findo de 31 de dezembro de 2023).

A Administração monitora de forma contínua os indicadores operacionais, a evolução dos resultados e a posição financeira da Companhia, assegurando que cada decisão esteja alinhada à nossa estratégia de crescimento sustentável e inovação. Nosso plano estratégico está ancorado em três pilares fundamentais: fortalecer o ecossistema digital, expandir nossa presença física e aprimorar continuamente a experiência do usuário por meio de soluções tecnológicas e logísticas inteligentes. Seguimos acelerando a consolidação das nossas plataformas, impulsionadas por inteligência de dados e inovação, enquanto expandimos para o varejo físico com um modelo escalável de franquias. A convergência entre os canais digitais e presenciais fortalece nosso posicionamento e amplia o alcance da Enjoei, criando um fluxo contínuo de vendas e relacionamento com nossos clientes. Nosso compromisso é mantermos a Enjoei como a principal referência no mercado de produtos usados e únicos no Brasil, conectando vendedores e compradores em um ambiente que une conveniência, curadoria e acesso. Acreditamos no poder da economia circular como um motor de transformação, proporcionando não apenas novas oportunidades de consumo consciente, mas também impulsionando a geração de renda e inclusão financeira para milhões de brasileiros.

A Administração da Companhia avaliou a posição corrente dos ativos e passivos, bem como a disponibilidade de caixa, e concluiu que são suficientes para garantir as operações da Companhia nos próximos 12 meses e, consequentemente, a Administração não constatou indícios relacionados à incapacidade da Companhia de manter a continuidade de suas operações e, portanto, essas demonstrações financeiras individuais e consolidadas foram preparadas com base neste pressuposto.

Investimentos em coligadas

Influência significativa na Cresci e Perdi Participações S.A.

Em 26 de janeiro de 2024 a Companhia concluiu a aquisição de 25% da Cresci e Perdi Participações S.A. (CeP) passando a ter influência significativa, em decorrência da representação que possui no conselho de administração, bem como participação nos processos de elaboração de políticas, compartilhamento de informação técnica de negócio e intercâmbio de colaboradores chaves.

DEMONSTRAÇÕES FINANCEIRAS ENJOEI S.A

Notas explicativas da Administração às demonstrações financeiras individuais e consolidadas referentes ao exercício findo em 31 de dezembro de 2024 (em milhares de reais (R\$), exceto quando indicado de outra forma)

O preço pago pela aquisição foi de R\$ 46.000, divididos em uma parcela fixa de R\$ 25.000 pagos na data de fechamento e uma parcela de R\$ 5.000 atualizados pela inflação do período em 12 meses após o fechamento e uma parcela variável (*earn-out*) calculada com base em métricas operacionais relativas à operação de *royalties* que será paga até 31 de março de 2028, com um limite máximo de R\$ 100.000, tendo seu valor justo estimado com base nos valores provisórios de R\$ 16.000.

A Companhia celebrou com os controladores da CeP acordo de acionistas que tem por objeto determinar a governança da CeP, o exercício do direito de voto em relação às quotas, as restrições e direitos relativos à Transferência de quotas e demais direitos e obrigações aplicáveis aos quotistas.

Como parte do contrato de compra e venda de quotas e outras avenças, a Companhia e os quotistas controladores (vendedores) celebraram a outorga de opções de compra e venda sendo:

- pelos vendedores à Companhia, uma opção de compra para aquisição da totalidade das quotas de emissão da CeP e de titularidade dos vendedores na data de exercício da opção, a ser exercida de 02 de fevereiro a 30 de abril de 2028 (“período para exercício das opções do Enjoei”) (“opção de compra do Enjoei”) e de uma opção de venda para alienação da totalidade das quotas de emissão da CeP detidas pela Companhia na data de exercício da opção (“opção de venda do Enjoei” e, em conjunto com a opção de compra do Enjoei, “opções do Enjoei”); e
- pela Companhia aos vendedores, uma opção de compra para aquisição da totalidade das quotas de emissão da CeP de titularidade da Companhia na data de exercício da opção, exercível tão somente se a Companhia não exercer as Opções do Enjoei, de 1º de maio a 30 de julho de 2028, (“opção de compra dos vendedores” e, em conjunto com as opções do Enjoei, “opções”).

Não há obrigação de exercício das opções pela Companhia, e conseqüentemente obtenção do controle da CeP, e as opções à Companhia e somente poderão ser exercidas durante o período anteriormente mencionado e a critério estratégico da Companhia.

A seguir estão os ativos líquidos identificáveis da investida (incluindo o passivo ou ativo fiscal diferido correspondente) na data da obtenção da influência significativa e mensurados a valor justo:

Ativos	26/01/2024
Caixa e equivalentes de caixa	6.217
Contas a receber de clientes	6.190
Estoques	1.090
Adiantamentos	268
Outros créditos	22
Total do ativo circulante	13.787
Imobilizado	961
Total do ativo não circulante	961
Total dos ativos	14.748

DEMONSTRAÇÕES FINANCEIRAS ENJOEI S.A

Notas explicativas da Administração às demonstrações financeiras individuais e consolidadas referentes ao exercício findo em 31 de dezembro de 2024 (em milhares de reais (R\$), exceto quando indicado de outra forma)

Passivos	26/01/2024
Fornecedores	16
Obrigações sociais e trabalhistas	410
Obrigações tributárias	1.534
Arrendamento	14
Total do passivo circulante	1.974
Arrendamento	510
Adiantamentos	1.924
Total do passivo não circulante	2.434
Total do passivo	4.408

Ativos Líquidos	10.340
------------------------	---------------

	Cresci e Perdi - Valor justo
Preço de aquisição	46.000
Ativos líquidos em 26 de janeiro de 2024	10.340
Proporcional adquirido dos ativos líquidos (25%)	2.585
Preço excedente pago	43.415
Alocação do preço excedente pago	
Marca	1.234
Estoque	149
Relacionamento com franqueados	17.758
Impostos diferidos	(6.508)
Total	12.633

Ágio por expectativa de rentabilidade futura (parcela não alocada)	30.781
--	--------

DEMONSTRAÇÕES FINANCEIRAS ENJOEI S.A

Notas explicativas da Administração às demonstrações financeiras individuais e consolidadas referentes ao exercício findo em 31 de dezembro de 2024 (em milhares de reais (R\$), exceto quando indicado de outra forma)

A amortização dos ativos identificados na alocação do preço de compra é calculada pelo método linear considerando a vida útil estimada, conforme segue:

Cresci e Perdi	Anos
Marca	Indeterminado
Estoque	0,2
Relacionamento com franqueado	9

i) Mais-valia marca

A Marca “Cresci Perdi” é titular de 12 marcas com registro no Instituto Nacional de Propriedade Institucional (INPI), além disto a Cresci Perdi dispõe de diversas marcas com registros pendentes, que agregam valor aos clientes, sendo reconhecidas pelos consumidores. A metodologia aplicada: *Relief-from-royalty* considerou os pagamentos descontados de royalties estimados que deverão ser evitados como resultado das patentes adquiridas. O total do valor da mais-valia da marca é de R\$ 1.234 e com vida útil indeterminada e imposto diferido de R\$ 420.

ii) Mais-valia relacionamento com franqueados

Na data base da aquisição a avaliação do relacionamento de clientes do Cresci Perdi contava com um total de 434 unidades em operação, sendo 154 unidades inauguradas em 2023 e 163 unidades vendidas em 2023. A metodologia aplicada: MPEEM (*multi-period excesso earnings*). Valor da alocado na mais valia foi de R\$ 17.758, com a vida útil de 9 anos e imposto diferido de R\$ 6.038.

iii) Mais-valia estoque

A avaliação do estoque é a aplicação da margem bruta de vendas sobre o valor dos produtos acabados, contemplados o custo de escoamento do produto e que seria cobrado pelo serviço de escoamento prestado por terceiros. Que reduz o custo de estocagem para chegar ao valor de mercado do estoque. A metodologia aplicada: custo/margem bruta. O valor total alocado como mais valia foi de R\$ 149, com a vida útil de 0,2 anos e imposto diferido de R\$ 51.

iv) Goodwill (ágio por expectativa de rentabilidade futura)

O valor de R\$ 31.366 é o excedente da contraprestação, menos o valor justo dos ativos identificáveis adquiridos, reconhecido como ativo, que não é amortizado contabilmente e está sujeito anualmente ao teste de recuperabilidade (*impairment*).

Combinação de negócios - Aquisição da J.Q.A.S.P.E. Empreendimentos e Participações Ltda.

Em 10 de agosto de 2023, a Companhia concluiu a aquisição da totalidade da participação societária da J.Q.A.S.P.E. Empreendimentos e Participações Ltda. (“JQASPE”). A JQASPE é a sociedade detentora da totalidade das quotas de emissão do Elo7 Serviços de Informática Ltda. (“Elo7”) que é detentora da totalidade das quotas da Lá Vem Bebê Serviços Ltda. (“LVBB”).

O Elo7 é uma plataforma de produtos autorais do Brasil e suas operações representam um volume relevante de vendas e base ativa de usuários. A plataforma conecta vendedores de produtos artesanais únicos e personalizados a compradores que buscam produtos com significado, e a aquisição permite expandir a base de vendedores profissionais do Enjoei, acelerando a expansão do nosso negócio.

A integração viabiliza o crescimento significativo de operações similares, resultando em clara alavancagem operacional, com mais receita, otimização de custos e diluição das despesas. Além disso, a Operação resulta em um inventário combinado significativamente maior, deixando o ecossistema mais forte e interessante para os compradores.

DEMONSTRAÇÕES FINANCEIRAS ENJOEI S.A

Notas explicativas da Administração às demonstrações financeiras individuais e consolidadas referentes ao exercício findo em 31 de dezembro de 2024 (em milhares de reais (R\$), exceto quando indicado de outra forma)

As plataformas vão continuar operando com marcas independentes, aproveitando ganhos de sinergia em tecnologia, logística e operações, beneficiando o resultado da Companhia e suas controladas, bem como garantindo melhor nível de serviço aos usuários. A transação foi concretizada mediante assinatura do Termo de Exercício de Opção de Compra de Ações da JQASPE, no qual a Companhia exerceu sua opção de compra e os vendedores da JQASPE transferiram para o Enjoei a totalidade da participação societária pelo valor de R\$ 25.959, pago em parcela única na data de fechamento da operação.

A seguir, uma lista de ativos adquiridos e passivos assumidos - Valores contábeis:

Ativos	10/08/2023
Caixa e equivalentes de caixa	27.596
Contas a receber de clientes	1.506
Impostos a recuperar	528
Outros ativos	1.030
Despesas antecipadas	1.604
Total do ativo circulante	32.264
Imobilizado	1.284
Intangível	223
Total do ativo não circulante	1.507
Total dos ativos	33.771

Passivos	10/08/2023
Fornecedores	8.877
Obrigações sociais e trabalhistas	8.984
Obrigações tributárias	2.793
Outras contas a pagar	4.570
Arrendamento	149
Total do passivo circulante	25.373
Outras contas a pagar	3.595
Provisão para contingências	554
Arrendamento	80
Total do ativo não circulante	4.229
Total do patrimônio líquido	4.169
Total do passivo e patrimônio líquido	33.771

DEMONSTRAÇÕES FINANCEIRAS ENJOEI S.A

Notas explicativas da Administração às demonstrações financeiras individuais e consolidadas referentes ao exercício findo em 31 de dezembro de 2024 (em milhares de reais (R\$), exceto quando indicado de outra forma)

A seguir a relação dos ativos intangíveis identificados, objeto de avaliação ao valor justo e base para alocação do preço de compra, que fundamentaram os registros preliminares da combinação de negócios:

	JQASPE - Valor justo
Preço de aquisição	25.959
Patrimônio líquido em 10 de agosto de 2023	4.169
Preço excedente pago	21.790
Alocação do preço excedente pago:	
Marca	6.898
Carteira de clientes	3.289
Plataforma - Site	8.393
Impostos diferidos	(6.317)
Total de ativos identificados	12.263
Ágio por expectativa de rentabilidade futura (parcela não alocada)	9.528

Os demais ativos tangíveis e intangíveis, tais como impostos a recuperar, e outros ativos e passivos de curto prazo, incluindo imobilizado e investimento foram registrados pelo seu valor justo no momento da aquisição da JQASPE.

O caixa líquido proveniente da aquisição da controlada, considerando o valor justo dos ativos adquiridos e passivos assumidos menos o preço pago líquido do caixa proveniente da aquisição da controlada é conforme segue:

Preço de aquisição	25.959
Caixa adquirido da controlada	27.596
Aquisição de controlada, caixa líquido obtido na aquisição	1.637

A amortização dos ativos intangíveis identificados na alocação do preço de compra é calculada pelo método linear considerando a vida útil estimada, conforme segue:

Elo 7	Anos
Marca	Indeterminado
Carteira de clientes	7,39
Plataforma - Site	05

DEMONSTRAÇÕES FINANCEIRAS ENJOEI S.A

Notas explicativas da Administração às demonstrações financeiras individuais e consolidadas referentes ao exercício findo em 31 de dezembro de 2024 (em milhares de reais (R\$), exceto quando indicado de outra forma)

2. BASE DE PREPARAÇÃO E DECLARAÇÃO DE CONFORMIDADE DAS DEMONSTRAÇÕES FINANCEIRAS INDIVIDUAIS E CONSOLIDADAS

Demonstrações financeiras consolidadas

As demonstrações financeiras consolidadas da Companhia foram preparadas e estão sendo apresentadas conforme as políticas contábeis adotadas no Brasil e conforme as normas internacionais de relatório financeiro *International Financial Reporting Standards* (IFRS) emitidas pelo *International Accounting Standards Board* (IASB) (atualmente denominadas como *IFRS Accounting Standards*).

As políticas contábeis adotadas no Brasil compreendem aquelas incluídas na legislação societária brasileira, as Normas Brasileiras de Contabilidade (NBCs) e resoluções e instruções emitidas pela Comissão de Valores Mobiliários (CVM).

A apresentação da Demonstração do Valor Adicionado (DVA), individual e consolidada, é requerida pela legislação societária brasileira e pelas políticas contábeis adotadas no Brasil aplicáveis às companhias abertas. As normas IFRS não requerem a apresentação dessa demonstração. Como consequência, pelas normas IFRS, essa demonstração está apresentada como informação suplementar, sem prejuízo ao conjunto das demonstrações financeiras.

Demonstrações financeiras individuais

As demonstrações financeiras da controladora foram elaboradas com base nas políticas contábeis adotadas no Brasil e resoluções emitidas pelo CFC, sendo divulgadas em conjunto com as demonstrações financeiras consolidadas, observando as diretrizes contábeis emanadas da legislação societária Lei nº 6.404/76 que incluem os dispositivos introduzidos e alterados pelas Leis nº 11.638 de 28 de dezembro de 2007 e 11.941 de 27 de maio de 2009. De forma concisa com as mudanças, as leis apresentadas não se somam a totalidade, mas evidenciam as principais mudanças ocorridas para a Companhia.

Não há diferença entre o patrimônio líquido e o resultado consolidado apresentado e o patrimônio líquido e resultado da Companhia controladora em suas demonstrações financeiras individuais. Assim sendo, as demonstrações financeiras individuais e consolidadas estão sendo apresentadas lado a lado em um único conjunto de demonstrações.

A emissão das demonstrações financeiras individuais e consolidadas foi autorizada pela Administração da Companhia em 19 de março de 2025.

Todas as informações relevantes próprias das demonstrações financeiras individuais e consolidadas, e somente elas, estão sendo evidenciadas, e correspondem àquelas utilizadas pela Administração na sua gestão.

Moeda funcional e moeda de apresentação

Estas demonstrações financeiras individuais e consolidadas estão apresentadas em reais (R\$), que é a moeda funcional da Companhia e suas controladas. Todos os saldos foram arredondados para o milhar mais próximo, exceto quando indicado de outra forma.

3. USO DE ESTIMATIVAS, JULGAMENTOS E PREMISSAS CONTÁBEIS

Na preparação destas demonstrações financeiras individuais e consolidadas, a Administração utilizou julgamentos e estimativas que afetam a aplicação das políticas contábeis da Companhia e os valores reportados dos ativos, passivos, receitas e despesas. Os resultados reais podem divergir dessas estimativas. As estimativas e premissas são revisadas de forma contínua. As revisões das estimativas são reconhecidas prospectivamente.

DEMONSTRAÇÕES FINANCEIRAS ENJOEI S.A

Notas explicativas da Administração às demonstrações financeiras individuais e consolidadas referentes ao exercício findo em 31 de dezembro de 2024 (em milhares de reais (R\$), exceto quando indicado de outra forma)

a) Julgamentos

As informações sobre julgamentos realizados na aplicação das políticas contábeis que têm efeitos significativos sobre os valores reconhecidos nas demonstrações financeiras individuais e consolidadas estão incluídas nas seguintes notas explicativas:

- **Reconhecimento de receita:** na controladora, se a receita de intermediação da venda de produtos é reconhecida ao longo do tempo ou em um momento específico no tempo, quando condicionada a entrega final. No Elo7 a receita de intermediação acontece quando uma transação autorizada é realizada por meio da plataforma uma vez que a entrega final do produto é de responsabilidade do vendedor;
- **Prazo do arrendamento:** se a Companhia tem razoavelmente certeza de exercer opções de prorrogação. Ao calcular o valor presente do arrendamento a Companhia utiliza a taxa de empréstimo incremental, mas os pagamentos são valores fixos de acordo com o contrato;
- **Vida útil dos ativos imobilizado e intangível:** a depreciação e amortização do ativo imobilizado e intangível tem vida útil de acordo com a utilização das suas operações. A Companhia revisa periodicamente a estimativa de vida útil e alterações, se identificadas, serão realizadas tempestivamente;
- **Perdas estimadas com chargeback parcela Enjoei:** as perdas estimadas com chargeback são relacionadas a parcela que cabe ao Enjoei em cada transação e são calculadas pela média mensal do *Gross Merchandising Volume* ("GMV") versus o chargeback incorrido (*cohort*);
- **Provisões para contingências:** as provisões para contingências são revisadas periodicamente ou na combinação de negócios e classificadas conforme a avaliação dos assessores jurídicos internos e externos. Para os processos com probabilidade de perda provável são constituídas as provisões;

b) Incertezas sobre premissas e estimativas

Em 31 de dezembro de 2024, as informações sobre as incertezas relacionadas a premissas e estimativas futuras, envolvendo riscos significativos que podem causar um ajuste nos saldos contábeis de ativos e passivos no próximo exercício financeiro estão relacionados a seguir, notas explicativas:

- **Teste de redução ao valor recuperável de ativos intangíveis, imobilizado e ágio:** principais premissas em relação aos valores recuperáveis, incluindo a recuperabilidade dos custos de desenvolvimento;
- **Reconhecimento e mensuração de provisões e contingências:** principais premissas sobre a probabilidade e magnitude das saídas de recursos;
- **Perda esperada com chargeback:** premissas em **relação** à estimativa de cancelamentos relacionadas a disputas, fraudes e desistências de compra por parte do usuário dentro do limite de tempo estabelecido.

c) Mensuração do valor justo

Uma série de políticas e divulgações contábeis da Companhia requer a mensuração de valor justo para ativos e passivos financeiros e não financeiros.

Ao mensurar o valor justo de um ativo ou um passivo, a Companhia usa dados observáveis de mercado, tanto quanto possível. Os valores justos são classificados em diferentes níveis em uma hierarquia baseada nas informações (inputs) utilizadas nas técnicas de avaliação da seguinte forma:

- Nível 1: preços cotados (não ajustados) em mercados ativos para ativos e passivos idênticos;
- Nível 2: inputs, exceto os preços cotados incluídos no Nível 1, que são observáveis para o ativo ou passivo, diretamente (preços) ou indiretamente (derivado de preços);
- Nível 3: inputs, para o ativo ou passivo, que não são baseados em dados observáveis de mercado (inputs não observáveis).

A Companhia reconhece as transferências entre níveis da hierarquia do valor justo no final do exercício das demonstrações financeiras individuais e consolidadas em que ocorreram as mudanças.

DEMONSTRAÇÕES FINANCEIRAS ENJOEI S.A

Notas explicativas da Administração às demonstrações financeiras individuais e consolidadas referentes ao exercício findo em 31 de dezembro de 2024 (em milhares de reais (R\$), exceto quando indicado de outra forma)

4. BASE DE MENSURAÇÃO

As demonstrações financeiras individuais e consolidadas foram preparadas com base no custo histórico, com exceção dos instrumentos financeiros não-derivativos designados pelo valor justo por meio do resultado que são mensurados pelo valor justo, sendo esses itens materiais mensurados a cada data de reporte e reconhecidos nos balanços patrimoniais.

5. POLÍTICAS CONTÁBEIS MATERIAIS

5.1. Base de preparação e apresentação das demonstrações financeiras individuais e consolidadas

A Companhia aplicou as políticas contábeis descritas a seguir de maneira consistente a todos os exercícios apresentados nestas demonstrações financeiras, salvo indicação ao contrário.

5.1.1. Transações em moeda estrangeira

Transações em moeda estrangeira são convertidas para o real pelas taxas de câmbio nas datas das transações.

Ativos e passivos monetários denominados e apurados em moedas estrangeiras na data do balanço são reconvertidos para o real à taxa de câmbio naquela data. Ativos e passivos não monetários que são mensurados pelo valor justo em moeda estrangeira são convertidos para o real à taxa de câmbio na data em que o valor justo foi determinado. Itens não monetários que são mensurados com base no custo histórico em moeda estrangeira são convertidos pela taxa de câmbio na data da transação. As diferenças de moedas estrangeiras resultantes da conversão são geralmente reconhecidas no resultado.

5.1.2. Receita de contrato com cliente

A receita de contratos com clientes é reconhecida, baseada no modelo de cinco passos: (i) identificação dos contratos com os clientes; (ii) identificação das obrigações de desempenho previstas nos contratos; (iii) determinação do preço da transação; (iv) alocação do preço da transação à obrigação de performance previstas nos contratos; e (v) reconhecimento da receita quando a obrigação de performance é atendida.

As estimativas de perda relacionadas ao chargeback são reconhecidas quando necessário juntamente ao atingimento da obrigação de performance, para representar o montante esperado de receitas pela Companhia sobre os serviços transferidos.

Não há componente de financiamento significativo nos contratos celebrados com clientes (nem declarada de forma expressa no contrato nem de forma implícita pelos termos de pagamento pactuados pelas partes). Também não há componente de contraprestação a pagar ao cliente nos contratos celebrados pela Companhia. A contraprestação prometida ao cliente está declarada expressamente em contrato ou acordo realizado, e há não previsão de variabilidade sobre as transações de receitas.

Identificação do contrato com o cliente

Os acordos celebrados (termos e condições) entre a Companhia e as controladas e os usuários contém substância comercial, uma vez que são aprovados pelas partes e os direitos de cada parte, bem como as condições de pagamento são identificadas.

DEMONSTRAÇÕES FINANCEIRAS ENJOEI S.A

Notas explicativas da Administração às demonstrações financeiras individuais e consolidadas referentes ao exercício findo em 31 de dezembro de 2024 (em milhares de reais (R\$), exceto quando indicado de outra forma)

Remuneração esperada e alocação da remuneração

A Companhia e as controladas adotam, o procedimento de reconhecer receitas referentes à prestação de serviços de intermediação, frete, tarifas e publicidade mediante ao cumprimento da obrigação de performance contratuais pelo valor que reflita o valor da contraprestação à qual espera ter direito em troca da transferência dos serviços prometidos ao cliente. A principais linhas de receita da Companhia estão detalhadas a seguir:

Receita de intermediação

A Companhia reconhece receita pela intermediação do comércio online (“*marketplace*”), por meio de sua plataforma virtual (website). A receita de intermediação é reconhecida quando a obrigação de performance é cumprida em um certo ponto no tempo, ocorrendo sete dias após a entrega dos produtos do vendedor comercializados ao comprador.

Para a controlada Elo7, o cumprimento da obrigação de performance ocorre em um certo ponto no tempo, quando a transação da plataforma é transferida do *marketplace* para o vendedor, através da autorização da transação.

Receita de publicidade

A receita de publicidade é oriunda da venda de anúncios, que são veiculados na plataforma, em função do número de impressões entregues no período, líquida da comissão paga ao fornecedor. A receita por anúncio (CPM) é definida por meio de leilões de programática, através da tecnologia provida pelo fornecedor, onde diversos anunciantes competem pelo espaço disponível na plataforma. O cumprimento da obrigação de performance ocorre em um certo ponto no tempo, através da veiculação dos anúncios.

Receita de tarifas

A Companhia reconhece como receitas de tarifas os valores provenientes de: (i) tarifa de inatividade, que é cobrada quando o usuário completa dois meses sem movimentar créditos no *enjubank*; e (ii) tarifa de saque, que é cobrada a partir do segundo saque mensal, sendo gratuito o primeiro saque. As receitas de tarifas são reconhecidas em um certo ponto do tempo, quando a obrigação de performance da Companhia é cumprida de acordo com os termos contratuais do *enjubank*.

Contas a receber

O saldo do contas a receber é registrado e mantido no balanço patrimonial, pelo valor nominal dos títulos representativos desses créditos e são registrados pelo valor da parcela da transação que corresponde a prestação de serviços de intermediação em cada venda.

As vendas efetuadas pela Companhia podem ser parceladas pelos clientes em até doze vezes por meio dos cartões de crédito conveniados, podendo ter acréscimo no preço praticado nas vendas a prazo em relação às vendas à vista.

Para todas as comissões de intermediação, a controlada Elo7 automaticamente antecipada em d+2, e consequentemente não resultavam saldos de contas a receber.

5.1.3. Base de consolidação

i) Controladas

A Companhia controla uma entidade quando está exposto a, ou tem direito sobre, os retornos variáveis advindos de seu envolvimento com a entidade e tem a habilidade de afetar esses retornos exercendo seu poder sobre a entidade. As demonstrações financeiras das controladas diretas e indiretas estão incluídas nas demonstrações financeiras consolidadas a partir da data em que o controle se inicia até a data em que o controle deixa de existir.

As demonstrações financeiras da controlada direta é reconhecida através do método de equivalência patrimonial nas demonstrações financeiras individuais da controladora.

As demonstrações financeiras das controladas diretas e indiretas são elaboradas no mesmo período de divulgação da Companhia. Quando necessário, são efetuados ajustes para que as políticas contábeis estejam de acordo com as adotadas pela Companhia.

DEMONSTRAÇÕES FINANCEIRAS ENJOEI S.A

Notas explicativas da Administração às demonstrações financeiras individuais e consolidadas referentes ao exercício findo em 31 de dezembro de 2024 (em milhares de reais (R\$), exceto quando indicado de outra forma)

As demonstrações financeiras consolidadas incluem as demonstrações do Enjoei S.A., e de suas controladas diretas e indiretas, consolidadas integralmente, a seguir relacionadas:

	Participação	31/12/2024	31/12/2023
J.Q.A.S.P.E. Empreendimentos e Participações Ltda.	Direta	100%	100%
Enjoei Franchising Ltda.	Direta	100%	100%
Elo7 Serviços de Informática Ltda.	Indireta	100%	100%
Lá Vem Bebê Serviços Ltda.	Indireta	100%	100%
Cresci e Perdi Participações S.A.	Direta	25%	-

ii) Perda de controle

Quando da perda de controle, a Companhia desreconhece os ativos e passivos da controlada, qualquer participação de não-controladores e outros componentes registrados no patrimônio líquido referentes a essa controlada. Qualquer ganho ou perda originado pela perda de controle é reconhecido no resultado. Se a Companhia retém qualquer participação na antiga subsidiária, então essa participação é mensurada pelo seu valor justo na data em que há a perda de controle.

iii) Transações eliminadas na consolidação

Saldos e transações intragrupo, e quaisquer receitas ou despesas não realizadas derivadas de transações intragrupo, são eliminados. Ganhos não realizados oriundos de transações com investidas registradas por equivalência patrimonial são eliminados contra o investimento na proporção da participação da Empresa na investida. Perdas não realizadas são eliminados da mesma maneira como são eliminados os ganhos não realizados, mas somente na extensão em que não haja evidência de perda por redução ao valor recuperável.

5.1.4. Combinações de negócios e ágio

As combinações de negócios são contabilizadas aplicando o método de aquisição, quando o negócio e o controle são transferidos para a Companhia. A aquisição é mensurada pela soma da contraprestação transferida, que é avaliada com base no valor justo na data de aquisição, assim como os ativos e passivos líquidos identificáveis adquiridos. O ágio é mensurado como sendo o excedente da contraprestação transferida em relação aos ativos líquidos adquiridos e passivos assumidos na data da aquisição.

5.1.5. Benefícios a empregados

i) Benefícios de curto prazo a empregados

Obrigações de benefícios de curto prazo a empregados são reconhecidas como despesas de pessoal conforme o serviço correspondente seja prestado. O passivo é reconhecido pelo montante do pagamento esperado caso a Companhia tenha uma obrigação presente legal ou construtiva de pagar esse montante em função de serviço passado prestado pelo empregado e a obrigação possa ser estimada de maneira confiável.

ii) Benefícios de término de vínculo empregatício

Os benefícios de término de vínculo empregatício são reconhecidos como uma despesa quando a Companhia não pode mais retirar a oferta desses benefícios e quando a Companhia reconhece os custos de uma reestruturação. Caso pagamentos sejam liquidados depois de 12 meses da data do balanço, então eles são descontados aos seus valores presentes.

DEMONSTRAÇÕES FINANCEIRAS ENJOEI S.A

Notas explicativas da Administração às demonstrações financeiras individuais e consolidadas referentes ao exercício findo em 31 de dezembro de 2024 (em milhares de reais (R\$), exceto quando indicado de outra forma)

5.1.6. Receitas financeiras e despesas financeiras

As receitas e despesas financeiras da Companhia compreendem:

- Receita de juros;
- Despesa de juros;
- Ganhos/perdas líquidos de ativos financeiros mensurados pelo valor justo por meio do resultado;
- Ganhos/perdas líquidos de variação cambial sobre ativos e passivos financeiros;
- Perdas por redução ao valor recuperável (e reversões) sobre investimentos em títulos de dívida contabilizados ao custo amortizado ou ao valor justo por meio de outros resultados abrangentes. A receita e a despesa de juros são reconhecidas no resultado pelo método de juros efetivos.

A “taxa de juros efetiva” é a taxa que desconta exatamente os pagamentos ou recebimentos em caixa futuros estimados ao longo da vida esperada do instrumento financeiro ao:

- Valor contábil bruto do ativo financeiro;
- Custo amortizado do passivo financeiro.

No cálculo da receita ou da despesa de juros, a taxa de juros efetiva incide sobre o valor contábil bruto do ativo (quando o ativo não estiver com problemas de recuperação) ou ao custo amortizado do passivo. No entanto, a receita de juros é calculada por meio da aplicação da taxa de juros efetiva ao custo amortizado do ativo financeiro que apresenta problemas de recuperação depois do reconhecimento inicial. Caso o ativo não esteja mais com problemas de recuperação, o cálculo da receita de juros volta a ser feito com base no valor bruto.

5.1.7. Imposto de renda e contribuição social

O imposto de renda e a contribuição social do exercício corrente e diferido são calculados com base nas alíquotas de 15%, acrescidas do adicional de 10% sobre o lucro tributável excedente de R\$ 240 mil para imposto de renda e 9% sobre o lucro tributável para contribuição social sobre o lucro líquido, e consideram a compensação de prejuízos fiscais e base negativa de contribuição social, limitada a 30% do lucro real do exercício.

A despesa com imposto de renda e contribuição social compreende os impostos de renda e contribuição social correntes e diferidos. O imposto corrente e o imposto diferido são reconhecidos no resultado a menos que estejam relacionados à combinação de negócios ou a itens diretamente reconhecidos no patrimônio líquido ou em outros resultados abrangentes.

A Companhia determinou que os juros e multas relacionados ao imposto de renda e à contribuição social, incluindo tratamentos fiscais incertos, não atendem a definição de imposto de renda e, portanto, foram contabilizados de acordo com a NBC TG 25 (R1) Provisões, Passivos Contingentes e Ativos Contingentes (IAS 37).

i) Despesas de imposto de renda e contribuição social corrente

A despesa de imposto corrente é o imposto a pagar ou a receber estimado sobre o lucro ou prejuízo tributável do exercício e qualquer ajuste aos impostos a pagar com relação aos exercícios anteriores. O montante dos impostos correntes a pagar ou a receber é reconhecido no balanço patrimonial como ativo ou passivo fiscal pela melhor estimativa do valor esperado dos impostos a serem pagos ou recebidos que reflète as incertezas relacionadas a sua apuração, se houver. Ele é mensurado com base nas taxas de impostos decretadas na data do balanço.

Os ativos e passivos fiscais correntes são compensados somente se certos critérios forem atendidos.

ii) Imposto de renda e contribuição social diferido

Ativos e passivos fiscais diferidos são reconhecidos com relação às diferenças temporárias entre os valores contábeis de ativos e passivos para fins contábeis e os correspondentes valores usados para fins de tributação. As mudanças dos ativos e passivos fiscais diferidos no exercício são reconhecidas como despesa de imposto de renda e contribuição social diferida.

DEMONSTRAÇÕES FINANCEIRAS ENJOEI S.A

Notas explicativas da Administração às demonstrações financeiras individuais e consolidadas referentes ao exercício findo em 31 de dezembro de 2024 (em milhares de reais (R\$), exceto quando indicado de outra forma)

O imposto diferido é mensurado pelas alíquotas que se espera serem aplicadas às diferenças temporárias quando elas revertem, baseando-se nas leis que foram decretadas ou substantivamente decretadas até a data de apresentação das demonstrações financeiras.

Os ativos e passivos fiscais diferidos são compensados caso haja um direito legal de compensar passivos e ativos fiscais correntes, e eles se relacionam a impostos de renda lançados pela mesma autoridade tributária sobre a mesma entidade sujeita à tributação.

Um ativo de imposto de renda e contribuição social diferido é reconhecido por perdas fiscais sobre prejuízos fiscais, créditos fiscais e diferenças temporárias dedutíveis não utilizadas quando é provável que lucros futuros sujeitos à tributação estarão disponíveis contra os quais serão utilizados. Ativos de imposto de renda e contribuição social diferido são revisados a cada data de relatório e serão reduzidos na medida em que sua realização não seja mais provável.

5.1.8. Imobilizado

i) Reconhecimento e mensuração

Itens do imobilizado são mensurados pelo custo histórico de aquisição ou construção, que inclui os custos de empréstimos capitalizados, deduzido de depreciação acumulada e quaisquer perdas acumuladas por redução ao valor recuperável (impairment).

Quando partes significativas de um item do imobilizado têm diferentes vidas úteis, elas são registradas como itens separados (componentes principais) de imobilizado.

Quaisquer ganhos e perdas na alienação de um item do imobilizado são reconhecidos no resultado.

ii) Custos subsequentes

Custos subsequentes são capitalizados apenas quando é provável que benefícios econômicos futuros associados com os gastos serão auferidos pela Companhia.

iii) Depreciação

A depreciação é calculada para amortizar o custo de itens do ativo imobilizado, líquido de seus valores residuais estimados, utilizando o método linear baseado na vida útil estimada dos itens. A depreciação é reconhecida no resultado.

As vidas úteis estimadas do ativo imobilizado são as seguintes:

	31/12/2024	31/12/2023
Máquinas e equipamentos	05 anos	05 anos
Móveis e utensílios	10 anos	10 anos
Benfeitorias em imóveis	(i)	(i)
Direito de uso	(i)	(i)

(i) A depreciação das benfeitorias e do direito de uso é calculada pelo prazo contratual de utilização, conforme os contratos realizados pela Companhia que em média é de cinco anos.

Os métodos de depreciação, as vidas úteis e os valores residuais são revistos a cada data de balanço e alterações, se identificadas, são ajustadas tempestivamente.

5.1.9. Intangível

i) Reconhecimento e mensuração

Pesquisa e desenvolvimento

Gastos com atividades de pesquisa são reconhecidos no resultado conforme incorridos.

DEMONSTRAÇÕES FINANCEIRAS ENJOEI S.A

Notas explicativas da Administração às demonstrações financeiras individuais e consolidadas referentes ao exercício findo em 31 de dezembro de 2024 (em milhares de reais (R\$), exceto quando indicado de outra forma)

Os gastos com desenvolvimento são capitalizados somente se os custos de desenvolvimento puderem ser mensurados de maneira confiável, se o produto ou processo for tecnicamente e comercialmente viável, se os benefícios econômicos futuros forem prováveis, e se a Companhia e as controladas tiverem a intenção e recursos suficientes para concluir o desenvolvimento e usar ou vender o ativo. Os demais gastos com desenvolvimento e manutenção da plataforma são reconhecidos no resultado conforme incorridos. Após o reconhecimento inicial, os gastos com desenvolvimento capitalizados são mensurados pelo custo, deduzido da amortização acumulada e quaisquer perdas por redução ao valor recuperável.

Outros ativos intangíveis

Outros ativos intangíveis que são adquiridos pela Companhia e que têm vidas úteis finitas são mensurados pelo custo, deduzido da amortização acumulada e quaisquer perdas acumuladas por redução ao valor recuperável.

ii) Gastos subsequentes

Os gastos subsequentes são capitalizados somente quando eles aumentam os benefícios econômicos futuros incorporados ao ativo específico aos quais se relacionam. Todos os outros gastos, incluindo gastos com ágio gerado internamente e marcas e patentes, são reconhecidos no resultado conforme incorridos.

iii) Amortização

A amortização é calculada utilizando o método linear baseado na vida útil estimada dos itens, líquido de seus valores residuais estimados. A amortização é geralmente reconhecida no resultado.

As vidas úteis estimadas dos intangíveis são as seguintes:

	31/12/2024	31/12/2023
Software (i)	05 anos	05 anos
Plataforma I site (ii)	05 anos	05 anos

(i) Refere-se a softwares adquiridos separadamente para uso nas funções administrativas e comerciais da Companhia e as controladas;

(ii) Refere-se aos gastos incorridos na medida em que o conteúdo da plataforma é desenvolvido para outros fins que não sejam anunciar e promover os produtos e serviços, são de natureza semelhante à fase de desenvolvimento. As despesas incorridas nessas etapas são incluídas no custo da plataforma e reconhecido como um ativo intangível, uma vez que os gastos podem ser diretamente atribuídos ou alocados de forma razoável e consistente à preparação do site para a finalidade pretendida.

A plataforma foi reconhecida como um ativo intangível após o reconhecimento inicial, aplicando os requisitos da NBC TG 04 (R4) Ativo Intangível (IAS 38), sendo amortizado pelo período esperado de vida útil e benefício econômico da plataforma de cinco anos e avaliado por *impairment* quando e se houver indicativos para tal.

Os métodos de amortização, as vidas úteis e os valores residuais são revistos a cada data de balanço e alterações, se identificadas são ajustadas tempestivamente.

5.1.10. Teste de redução ao valor recuperável (impairment)

i) Ativos financeiros não-derivativos

Instrumentos financeiros e ativos contratuais

A Companhia reconhece provisões para perdas esperadas de crédito sobre:

- Ativos financeiros mensurados ao custo amortizado;
- Ativos de contrato.

A Companhia mensura a provisão para perda em um montante igual à perda por chargeback e disputas, estas perdas são reconhecidas na alocação do preço pago no reconhecimento da receita.

DEMONSTRAÇÕES FINANCEIRAS ENJOEI S.A

Notas explicativas da Administração às demonstrações financeiras individuais e consolidadas referentes ao exercício findo em 31 de dezembro de 2024 (em milhares de reais (R\$), exceto quando indicado de outra forma)

ii) Ativos não financeiros

Em cada data de reporte, a Companhia revisa os valores contábeis de seus ativos não financeiros (exceto ativos contratuais e impostos diferidos) para apurar se há indicação de perda ao valor recuperável. Caso ocorra alguma indicação, o valor recuperável do ativo é estimado.

Para testes de redução ao valor recuperável, os ativos são agrupados em Unidades Geradoras de Caixa (UGC), ou seja, no menor grupo possível de ativos que gera entradas de caixa pelo seu uso contínuo, entradas essas que são em grande parte independentes das entradas de caixa de outros ativos ou UGCs.

O valor recuperável de um ativo ou UGC é o maior entre o seu valor em uso e o seu valor justo menos custos para vender. O valor em uso é baseado em fluxos de caixa futuros estimados, descontados a valor presente usando uma taxa de desconto antes dos impostos que reflita as avaliações atuais de mercado do valor do dinheiro no tempo e os riscos específicos do ativo ou da UGC.

Uma perda por redução ao valor recuperável é reconhecida se o valor contábil do ativo ou UGC exceder o seu valor recuperável.

Perdas por redução ao valor recuperável são reconhecidas no resultado. Perdas reconhecidas referentes às UGCs são inicialmente alocadas para redução de qualquer ágio alocado a esta UGC (ou grupo de UGCs), e então para redução do valor contábil dos outros ativos da UGC (ou grupo de UGCs) de forma pro rata.

Uma perda por redução ao valor recuperável relacionada ao ágio não é revertida.

Quanto aos demais ativos, as perdas por redução ao valor recuperável são revertidas somente na extensão em que o novo valor contábil do ativo não exceda o valor contábil que teria sido apurado, líquido de depreciação ou amortização, caso a perda de valor não tivesse sido reconhecida.

Em 31 de dezembro de 2024, a Companhia revisou as projeções utilizadas nos testes de valor recuperável de seus ativos de vida útil definida, e a revisão não resultou no reconhecimento de perda para redução ao valor recuperável.

O valor recuperável foi apurado com base no seu valor em uso, utilizando a metodologia do fluxo de caixa descontado (FDC) com base nas projeções financeiras aprovadas pela Administração da Companhia.

As principais premissas utilizadas nos cálculos do valor em uso em 31 de dezembro de 2024 foram as seguintes:

Taxa de desconto	20,6%
Taxa de crescimento na perpetuidade	5,5%

A taxa de desconto utilizada foi obtida por premissas da Administração da Companhia e sensibilizado o valor obtido pela metodologia do fluxo de caixa descontado frente à taxa de desconto em conjunto ao crescimento da perpetuidade.

Administração acredita que a taxa de crescimento na perpetuidade utilizada está em linha com as expectativas de crescimento de longo prazo do mercado. O lucro operacional foi projetado utilizando premissas macroeconômicas de PIB e inflação ajustadas pelo crescimento previsto de vendas, expectativas de desempenho e desenvolvimento dos mercados. As taxas de crescimento médias ponderadas utilizadas são consistentes com as previsões incluídas nos relatórios do setor.

DEMONSTRAÇÕES FINANCEIRAS ENJOEI S.A

Notas explicativas da Administração às demonstrações financeiras individuais e consolidadas referentes ao exercício findo em 31 de dezembro de 2024 (em milhares de reais (R\$), exceto quando indicado de outra forma)

5.1.11. Instrumentos financeiros

i) Reconhecimento e mensuração inicial

Os valores de contas a receber de clientes e os títulos de dívida emitidos são reconhecidos inicialmente na data em que foram originados. Todos os outros ativos e passivos financeiros são reconhecidos inicialmente quando a Companhia se tornar parte das disposições contratuais do instrumento.

Um ativo financeiro (a menos que seja um contas a receber de clientes sem um componente de financiamento significativo) ou passivo financeiro é inicialmente mensurado ao valor justo, acrescido, para um item não mensurado ao VJR, os custos de transação que são diretamente atribuíveis à sua aquisição ou emissão. Um contas a receber de clientes sem um componente significativo de financiamento é mensurado inicialmente ao preço da operação.

ii) Classificação e mensuração subsequente

Ativos financeiros

No reconhecimento inicial, um ativo financeiro é classificado como mensurado: ao custo amortizado; ao VJORA - instrumento de dívida; ao VJORA - instrumento patrimonial; ou ao VJR.

Os ativos financeiros não são reclassificados subsequentemente ao reconhecimento inicial, a não ser que a Companhia mude o modelo de negócios para a gestão de ativos financeiros, e neste caso todos os ativos financeiros afetados são reclassificados no primeiro dia do período de apresentação posterior à mudança no modelo de negócios.

Um ativo financeiro é mensurado ao custo amortizado se atender ambas as condições a seguir e não for designado como mensurado ao VJR:

- É mantido dentro de um modelo de negócios cujo objetivo seja manter ativos financeiros para receber fluxos de caixa contratuais;
- Seus termos contratuais geram, em datas específicas, fluxos de caixa que são relativos somente ao pagamento de principal e juros sobre o valor principal em aberto.
- Um instrumento de dívida é mensurado ao VJORA se atender ambas as condições a seguir e não for designado como mensurado ao VJR.
- É mantido dentro de um modelo de negócios cujo objetivo é atingido tanto pelo recebimento de fluxos de caixa contratuais quanto pela venda de ativos financeiros;
- Seus termos contratuais geram, em datas específicas, fluxos de caixa que são apenas pagamentos de principal e juros sobre o valor principal em aberto.

No reconhecimento inicial de um investimento em um instrumento patrimonial que não seja mantido para negociação, a Companhia pode optar irrevogavelmente por apresentar alterações subsequentes no valor justo do investimento em ORA. Essa escolha é feita investimento por investimento.

Todos os ativos financeiros não classificados como mensurados ao custo amortizado ou ao VJORA, conforme descrito acima, são classificados como ao VJR. No reconhecimento inicial, a Companhia designar de forma irrevogável um ativo financeiro que de outra forma atenda aos requisitos para ser mensurado ao custo amortizado ou ao VJORA como ao VJR se isso eliminar ou reduzir significativamente um descasamento contábil que de outra forma surgiria.

DEMONSTRAÇÕES FINANCEIRAS ENJOEI S.A

Notas explicativas da Administração às demonstrações financeiras individuais e consolidadas referentes ao exercício findo em 31 de dezembro de 2024 (em milhares de reais (R\$), exceto quando indicado de outra forma)

Ativos financeiros - Avaliação do modelo de negócio

A Companhia realiza uma avaliação do objetivo do modelo de negócios em que um ativo financeiro é mantido em carteira porque isso reflete melhor a maneira pela qual o negócio é gerido e as informações são fornecidas à Administração. As informações consideradas incluem:

- As políticas e objetivos estipulados para a carteira e o funcionamento prático dessas políticas. Eles incluem a questão de saber se a estratégia da Administração tem como foco a obtenção de receitas de juros contratuais, a manutenção de um determinado perfil de taxa de juros, a correspondência entre a duração dos ativos financeiros e a duração de passivos relacionados ou saídas esperadas de caixa, ou a realização de fluxos de caixa por meio da venda de ativos;
- Como o desempenho da carteira é avaliado e reportado à Administração da Companhia;
- Os riscos que afetam o desempenho do modelo de negócios (e o ativo financeiro mantido naquele modelo de negócios) e a maneira como aqueles riscos são gerenciados;
- Como os gerentes do negócio são remunerados - por exemplo, se a remuneração é baseada no valor justo dos ativos geridos ou nos fluxos de caixa contratuais obtidos;
- A frequência, o volume e o momento das vendas de ativos financeiros nos períodos anteriores, os motivos de tais vendas e suas expectativas sobre vendas futuras.

As transferências de ativos financeiros para terceiros em transações que não se qualificam para o desreconhecimento não são consideradas vendas, de maneira consistente com o reconhecimento contínuo dos ativos da Companhia.

Os ativos financeiros mantidos para negociação ou gerenciados com desempenho avaliado com base no valor justo são mensurados ao valor justo por meio do resultado. Ativos financeiros - Avaliação sobre se os fluxos de caixa contratuais são somente pagamentos de principal e de juros

Para fins dessa avaliação, o "principal" é definido como o valor justo do ativo financeiro no reconhecimento inicial. Os "juros" são definidos como uma contraprestação pelo valor do dinheiro no tempo e pelo risco de crédito associado ao valor principal em aberto durante um determinado período e pelos outros riscos e custos básicos de empréstimos (por exemplo, risco de liquidez e custos administrativos), assim como uma margem de lucro.

A Companhia e as controladas considera os termos contratuais do instrumento para avaliar se os fluxos de caixa contratuais são somente pagamentos do principal e de juros. Isso inclui a avaliação sobre se o ativo financeiro contém um termo contratual que poderia mudar o momento ou o valor dos fluxos de caixa contratuais de forma que ele não atenderia essa condição.

Ao fazer essa avaliação, a Companhia considera:

- Eventos contingentes que modifiquem o valor ou o a época dos fluxos de caixa;
- Termos que possam ajustar a taxa contratual, incluindo taxas variáveis;
- O pré-pagamento e a prorrogação do prazo;
- Os termos que limitam o acesso da Companhia a fluxos de caixa de ativos específicos (por exemplo, baseados na performance de um ativo).

O pagamento antecipado é consistente com o critério de pagamentos do principal e juros caso o valor do pré-pagamento represente, em sua maior parte, valores não pagos do principal e de juros sobre o valor do principal pendente - o que pode incluir uma compensação razoável pela rescisão antecipada do contrato. Além disso, com relação a um ativo financeiro adquirido por um valor menor ou maior do que o valor nominal do contrato, a permissão ou a exigência de pré-pagamento por um valor que represente o valor nominal do contrato mais os juros contratuais (que também pode incluir compensação razoável pela rescisão antecipada do contrato) acumulados (mas não pagos) são tratadas como consistentes com esse critério se o valor justo do pré-pagamento for insignificante no reconhecimento inicial.

DEMONSTRAÇÕES FINANCEIRAS ENJOEI S.A

Notas explicativas da Administração às demonstrações financeiras individuais e consolidadas referentes ao exercício findo em 31 de dezembro de 2024 (em milhares de reais (R\$), exceto quando indicado de outra forma)

Ativos financeiros - mensuração subsequente e ganhos e perdas

Ativos financeiros a VJR	Esses ativos são mensurados subsequentemente ao valor justo. O resultado líquido, incluindo juros ou receita de dividendos, é reconhecido no resultado.
Ativos financeiros a custo amortizado	Esses ativos são subsequentemente mensurados ao custo amortizado utilizando o método de juros efetivos. O custo amortizado é reduzido por perdas por impairment. A receita de juros, ganhos e perdas cambiais e o <i>impairment</i> são reconhecidos no resultado. Qualquer ganho ou perda no desreconhecimento é reconhecido no resultado.
Instrumentos de dívida a VJORA	Esses ativos são mensurados subsequentemente ao valor justo. A receita de juros calculada utilizando o método de juros efetivos, ganhos e perdas cambiais e <i>impairment</i> são reconhecidos no resultado. Outros resultados líquidos são reconhecidos em ORA. No desreconhecimento, o resultado acumulado em ORA é reclassificado para o resultado.
Instrumentos patrimoniais a VJORA	Esses ativos são mensurados subsequentemente ao valor justo. Os dividendos são reconhecidos como ganho no resultado, a menos que o dividendo represente claramente uma recuperação de parte do custo do investimento. Outros resultados líquidos são reconhecidos em ORA e nunca são reclassificados para o resultado.

Passivos financeiros - Classificação, mensuração subsequente e ganhos e perdas

Os passivos financeiros foram classificados como mensurados ao custo amortizado ou ao VJR. Um passivo financeiro é classificado como mensurado ao valor justo por meio do resultado caso for classificado como mantido para negociação, for um derivativo ou for designado como tal no reconhecimento inicial. Passivos financeiros mensurados ao VJR são mensurados ao valor justo e o resultado líquido, incluindo juros, é reconhecido no resultado. Outros passivos financeiros são subsequentemente mensurados pelo custo amortizado utilizando o método de juros efetivos. A despesa de juros, ganhos e perdas cambiais são reconhecidos no resultado. Qualquer ganho ou perda no desreconhecimento também é reconhecido no resultado.

iii) Desreconhecimento

Ativos financeiros

A Companhia desreconhece um ativo financeiro quando os direitos contratuais aos fluxos de caixa do ativo expiram, ou quando a Companhia transfere os direitos contratuais de recebimento aos fluxos de caixa contratuais sobre um ativo financeiro em uma transação na qual substancialmente todos os riscos e benefícios da titularidade do ativo financeiro são transferidos ou na qual a Companhia nem transfere nem mantém substancialmente todos os riscos e benefícios da titularidade do ativo financeiro e também não retém o controle sobre o ativo financeiro.

A Companhia realiza transações em que transfere ativos reconhecidos no balanço patrimonial, mas mantém todos ou substancialmente todos os riscos e benefícios dos ativos transferidos. Nesses casos, os ativos financeiros não são desreconhecidos.

Passivos financeiros

A Companhia desreconhece um passivo financeiro quando sua obrigação contratual é retirada, cancelada ou expira. A Companhia também desreconhece um passivo financeiro quando os termos são modificados e os fluxos de caixa do passivo modificado são substancialmente diferentes, caso em que um novo passivo financeiro baseado nos termos modificados é reconhecido a valor justo.

No desreconhecimento de um passivo financeiro, a diferença entre o valor contábil extinto e a contraprestação paga (incluindo ativos transferidos que não transitam pelo caixa ou passivos assumidos) é reconhecida no resultado.

DEMONSTRAÇÕES FINANCEIRAS ENJOEI S.A

Notas explicativas da Administração às demonstrações financeiras individuais e consolidadas referentes ao exercício findo em 31 de dezembro de 2024 (em milhares de reais (R\$), exceto quando indicado de outra forma)

A controlada Elo7, como parte de sua política de fluxo de caixa, procede com a antecipação dos recebíveis junto a operadora de meio de pagamento, da forma que reconhece o passivo antecipado e a despesa financeira auferida nesta operação, visto que, em essência tais antecipações tem característica de instrumento de dívida, em decorrência da não satisfação da obrigação de performance e conseqüentemente reconhecimento da receita.

Na rubrica adiantamentos de clientes, são registrados os valores recebidos e não faturados que segue o critério do reconhecimento da receita conforme a Nota Explicativa nº 13.

iv) Compensação

Os ativos ou passivos financeiros são compensados e o valor líquido apresentado no balanço patrimonial quando, e somente quando, a Companhia tenha atualmente um direito legalmente executável de compensar os valores e tenha a intenção de liquidá-los em uma base líquida ou de realizar o ativo e liquidar o passivo simultaneamente.

5.1.12. Capital social

Ações

Custos adicionais diretamente atribuíveis à emissão de ações são reconhecidos como redutores do patrimônio líquido. Efeitos de impostos relacionados aos custos dessas transações estão contabilizadas conforme a NBC TG 32 (R4) (IAS 12).

5.1.13. Provisões

As provisões são determinadas por meio do desconto dos fluxos de caixa futuros estimados a uma taxa antes de impostos que reflita as avaliações atuais de mercado quanto ao valor do dinheiro no tempo e riscos específicos para o passivo relacionado. Os efeitos do desreconhecimento do desconto pela passagem do tempo são reconhecidos no resultado como despesa financeira.

5.1.14. Arrendamentos

No início de um contrato, a Companhia avalia se um contrato é ou contém um arrendamento.

Um contrato é, ou contém um arrendamento, se o contrato transferir o direito de controlar o uso de um ativo identificado por um período em troca de contraprestação. Para avaliar se um contrato transfere o direito de controlar o uso de um ativo identificado, a Companhia utiliza a definição de arrendamento no NBC TG 06 (R3)/IFRS 16.

Como arrendatário

No início ou na modificação de um contrato que contém um componente de arrendamento, a Companhia aloca a contraprestação no contrato a cada componente de arrendamento com base em seus preços individuais. No entanto, para os arrendamentos de propriedades, a Companhia optou por não separar os componentes que não sejam de arrendamento e contabilizam os componentes de arrendamento e não arrendamento como um único componente.

A Companhia reconhece um ativo de direito de uso e um passivo de arrendamento na data de início do arrendamento. O ativo de direito de uso é mensurado inicialmente ao custo, que compreende o valor da mensuração inicial do passivo de arrendamento, ajustado para quaisquer pagamentos de arrendamento efetuados até a data de início, mais quaisquer custos diretos iniciais incorridos pelo arrendatário e uma estimativa dos custos a serem incorridos pelo arrendatário na desmontagem e remoção do ativo subjacente, restaurando o local em que está localizado ou restaurando o ativo subjacente à condição requerida pelos termos e condições do arrendamento, menos quaisquer incentivos de arrendamentos recebidos.

O ativo de direito de uso é subsequentemente depreciado pelo método linear desde a data de início até o final do prazo do arrendamento, a menos que o arrendamento transfira a propriedade do ativo subjacente ao arrendatário ao fim do prazo do arrendamento, ou se o custo do ativo de direito de uso refletir que o arrendatário exercerá a opção de compra. Nesse caso, o ativo de direito de uso será depreciado durante a vida útil do ativo subjacente, que é determinada na mesma base que a do ativo imobilizado. Além disso, o ativo de direito de uso é periodicamente reduzido por perdas por redução ao valor recuperável, se houver, e ajustado para determinadas remensurações do passivo de arrendamento.

DEMONSTRAÇÕES FINANCEIRAS ENJOEI S.A

Notas explicativas da Administração às demonstrações financeiras individuais e consolidadas referentes ao exercício findo em 31 de dezembro de 2024 (em milhares de reais (R\$), exceto quando indicado de outra forma)

O passivo de arrendamento é mensurado inicialmente ao valor presente dos pagamentos do arrendamento que não são efetuados na data de início, descontados pela taxa de juros implícita no arrendamento ou, se essa taxa não puder ser determinada imediatamente, pela taxa de empréstimo incremental da Companhia. Geralmente, a Companhia usa sua taxa incremental sobre empréstimo como taxa de desconto.

A Companhia determina sua taxa incremental sobre empréstimos obtendo taxas de juros de várias fontes externas de financiamento e fazendo alguns ajustes para refletir os termos do contrato e o tipo do ativo arrendado.

Os pagamentos de arrendamento incluídos na mensuração do passivo de arrendamento compreendem o seguinte:

- Pagamentos fixos, incluindo pagamentos fixos na essência;
- Pagamentos variáveis de arrendamento que dependem de índice ou taxa, inicialmente mensurados utilizando o índice ou taxa na data de início;
- Valores que se espera que sejam pagos pelo arrendatário, de acordo com as garantias de valor residual;
- O preço de exercício da opção de compra se o arrendatário estiver razoavelmente certo de exercer essa opção, e pagamentos de multas por rescisão do arrendamento, se o prazo do arrendamento refletir o arrendatário exercendo a opção de rescindir o arrendamento.

O passivo de arrendamento é mensurado pelo custo amortizado, utilizando o método dos juros efetivos. É remensurado quando há uma alteração nos pagamentos futuros de arrendamento resultante de alteração em índice ou taxa, se houver alteração nos valores que se espera que sejam pagos de acordo com a garantia de valor residual, se a Companhia alterar sua avaliação se exercerá uma opção de compra, extensão ou rescisão ou se há um pagamento de arrendamento revisado fixo em essência.

Quando o passivo de arrendamento é remensurado dessa maneira, é efetuado um ajuste correspondente ao valor contábil do ativo de direito de uso ou é registrado no resultado se o valor contábil do ativo de direito de uso tiver sido reduzido a zero.

A Companhia apresenta ativos de direito de uso que não atendem à definição de propriedade para investimento em “ativo imobilizado” e passivos de arrendamento na rubrica “Arrendamento” no balanço patrimonial.

5.1.15. Mensuração do valor justo

Valor justo é o preço que seria recebido na venda de um ativo ou pago pela transferência de um passivo em uma transação não forçada entre participantes do mercado na data de mensuração, no mercado principal ou, na sua ausência, no mercado mais vantajoso ao qual a Companhia tem acesso nessa data. O valor justo de um passivo reflete o seu risco de descumprimento (non-performance).

Uma série de políticas contábeis e divulgações da Companhia requer a mensuração de valores justos, tanto para ativos e passivos financeiros como não financeiros.

Quando disponível, a Companhia mensura o valor justo de um instrumento utilizando o preço cotado num mercado ativo para esse instrumento. Um mercado é considerado como “ativo” se as transações para o ativo ou passivo ocorrem com frequência e volume suficientes para fornecer informações de precificação de forma contínua.

Se não houver um preço cotado em um mercado ativo, a Companhia utiliza técnicas de avaliação que maximizam o uso de dados observáveis relevantes e minimizam o uso de dados não observáveis.

A técnica de avaliação escolhida incorpora todos os fatores que os participantes do mercado levariam em conta na precificação de uma transação.

Se um ativo ou um passivo mensurado ao valor justo tiver um preço de compra e um preço de venda, a Companhia mensura ativos com base em preços de compra e passivos com base em preços de venda.

A melhor evidência do valor justo de um instrumento financeiro no reconhecimento inicial é normalmente o preço da transação - ou seja, o valor justo da contrapartida dada ou recebida. Se a Companhia determinar que o valor justo no reconhecimento inicial difere do preço da transação e o valor justo não é evidenciado nem por um preço cotado num mercado ativo para um ativo ou passivo idêntico nem baseado numa técnica de avaliação para a qual quaisquer dados não observáveis são julgados como insignificantes em relação à mensuração, então o instrumento financeiro é mensurado inicialmente pelo valor justo ajustado para diferir a diferença entre o valor justo no reconhecimento inicial e o preço da transação.

DEMONSTRAÇÕES FINANCEIRAS ENJOEI S.A

Notas explicativas da Administração às demonstrações financeiras individuais e consolidadas referentes ao exercício findo em 31 de dezembro de 2024 (em milhares de reais (R\$), exceto quando indicado de outra forma)

Posteriormente, essa diferença é reconhecida no resultado numa base adequada ao longo da vida do instrumento, ou até o momento em que a avaliação é totalmente suportada por dados de mercado observáveis ou a transação é encerrada, o que ocorrer primeiro.

5.1.16. Demonstração de valor adicionado

A Companhia elaborou as Demonstrações do Valor Adicionado (DVA), nos termos da NBC TG 09 - Demonstração do Valor Adicionado, as quais são apresentadas como parte integrante das demonstrações financeiras de acordo com as práticas contábeis adotadas no Brasil conforme aplicável às companhias abertas, enquanto para fins de IFRS, representam informação suplementar, como parte das demonstrações financeiras tomadas em conjunto.

A DVA tem o objetivo de demonstrar o valor da riqueza gerada pela Companhia, a sua distribuição entre os elementos que contribuíram para a geração dessa riqueza, tais como empregados, financiadores, acionistas, governo e outros, bem como a parcela da riqueza não distribuída.

5.2. Novas normas e pronunciamentos contábeis

Em 2024, a Companhia e suas controladas avaliaram as emendas e novas interpretações que entram em vigor para os exercícios contábeis iniciados em, ou a partir de 1º de janeiro de 2024 as quais não resultaram em impactos relevantes nas demonstrações financeiras individuais e consolidadas. As principais alterações são:

- alterações na norma IFRS 16/NBC TG 06 (R3) - Acrescentam exigências de mensuração subsequente para transações de venda e leaseback, que satisfazem as exigências da IFRS 15/NBC TG 47 - efetiva para exercícios iniciados em ou após 1º de janeiro de 2024;
- alterações na norma IAS 1/NBC TG 26 (R5) - Esclarece aspectos a serem considerados para a classificação de passivos como circulante e não-circulante - efetiva para exercícios iniciados em ou após 1º de janeiro de 2024;
- alterações na norma IAS 1/NBC TG 26 (R5) - Esclarece que apenas covenants a serem cumpridos em ou antes do final do período do relatório, afetam o direito da entidade de postergar a liquidação de um passivo por no mínimo 12 meses após a data do relatório - efetiva para exercícios iniciados em ou após 1º de janeiro de 2024;
- alterações na IAS 7/NBC TG 03 (R3) e IFRS 7/NBC TG 40 (R3) - Esclarece que a entidade deve divulgar os acordos de financiamento de fornecedores, com informações que permitem aos usuários das demonstrações financeiras avaliarem os efeitos desses acordos sobre os passivos e fluxos de caixa da entidade - efetiva para exercícios iniciados em ou após 1º de janeiro de 2024;
- alterações na IAS 21/NBC TG 02 (R3) - Exigem a divulgação de informações que permitam aos utilizadores das demonstrações financeiras compreender o impacto de uma moeda não ser cambiável - efetiva para exercícios iniciados em ou após 1º de janeiro de 2025; e

Em junho de 2023, o International Sustainability Standard Board (ISSB) emitiu as normas IFRS S1 - General Requirements for Disclosure of Sustainability - Related Financial Information e IFRS S2 - Climate-related Disclosures, que fornecem novos requerimentos de divulgação sobre, respectivamente, riscos e oportunidades relacionados à sustentabilidade e divulgações específicas relacionadas ao clima. A CVM aprovou a resolução que estabelece a opção voluntária da divulgação de relatórios de informações financeiras relacionadas à sustentabilidade, para companhias abertas, fundos de investimentos e companhias securitizadoras, a partir dos exercícios iniciados em, ou após, 1º de janeiro de 2024.

DEMONSTRAÇÕES FINANCEIRAS ENJOEI S.A

Notas explicativas da Administração às demonstrações financeiras individuais e consolidadas referentes ao exercício findo em 31 de dezembro de 2024 (em milhares de reais (R\$), exceto quando indicado de outra forma)

6. CAIXA E EQUIVALENTES DE CAIXA

	Controladora		Consolidado	
	31/12/2024	31/12/2023	31/12/2024	31/12/2023
Bancos	1.655	7.250	2.564	7.810
Aplicações financeiras automáticas (i)	7.631	1.468	10.079	1.549
Fundos de investimentos (ii)	186.157	248.992	186.157	252.334
Total	195.443	257.710	198.800	261.693

(i) As aplicações financeiras automáticas possuem liquidez imediata. O rendimento das aplicações financeiras no exercício findo em 31 de dezembro de 2024 e no exercício findo em 31 de dezembro de 2023 foi em média 2% do CDI.

(ii) Na controladora o fundo de investimento Enjoy FC de FI RF Crédito Privado é um fundo de renda fixa de crédito privado sob gestão, administração e custódia do Banco Bradesco S.A. e possui liquidez imediata. O fundo de investimento não tem obrigações financeiras significativas. As obrigações financeiras limitam-se às taxas de gestão de ativos, às taxas de custódia, às taxas de auditoria e às despesas. O rendimento médio das aplicações financeiras no exercício findo em 31 de dezembro de 2024 e exercício findo em 31 de dezembro de 2023 foram 113,39% e 110,85% do CDI, respectivamente.

7. CONTAS A RECEBER

	Controladora		Consolidado	
	31/12/2024	31/12/2023	31/12/2024	31/12/2023
Operadora de meios de pagamentos	23.795	20.431	23.973	20.735
(-) Perda estimada com <i>chargeback buyer</i>	(183)	(410)	(183)	(410)
Total	23.612	20.021	23.790	20.325

A controlada Elo7 tem como prática operacional efetuar a antecipação de recebíveis junto a operadora de meio de pagamento Zoop, para antecipar seu fluxo de caixa. As antecipações são efetuadas a uma taxa de 139% do CDI.

A movimentação da perda estimada com *chargeback* é como segue:

31 de dezembro de 2022	(128)
(Ingressos)	(282)
31 de dezembro de 2023	(410)
Regressos	227
31 de dezembro de 2024	(183)

DEMONSTRAÇÕES FINANCEIRAS ENJOEI S.A

Notas explicativas da Administração às demonstrações financeiras individuais e consolidadas referentes ao exercício findo em 31 de dezembro de 2024 (em milhares de reais (R\$), exceto quando indicado de outra forma)

A composição do contas a receber por idade de vencimento (a vencer) é como segue:

	Controladora		Consolidado	
	31/12/2024	31/12/2023	31/12/2024	31/12/2023
A vencer até 30 dias	9.264	7.783	9.442	8.087
Entre 31 e 90 dias	8.317	7.396	8.317	7.396
Entre 91 e 180 dias	4.465	4.014	4.465	4.014
Entre 181 e 360 dias	1.749	1.238	1.749	1.238
Total	23.795	20.431	23.973	20.735

Os valores referem-se as vendas por cartões de crédito que podem ser realizadas à vista ou por meio de parcelamentos. O risco de crédito com o consumidor nessas operações é assumido pelas operadoras de meio de pagamentos.

8. IMPOSTOS A RECUPERAR

	Controladora		Consolidado	
	31/12/2024	31/12/2023	31/12/2024	31/12/2023
Pis	1	5	22	7
Cofins	6	25	102	34
Saldo negativo de IRPJ (i)	3.727	5.929	4.168	6.453
Outros	19	19	133	19
Total	3.753	5.978	4.425	6.513

(i) Saldo negativo do IRPJ está relacionado ao imposto de renda retido sobre os rendimentos dos volumes resgatados das aplicações financeiras no exercício de 2024.

DEMONSTRAÇÕES FINANCEIRAS ENJOEI S.A

Notas explicativas da Administração às demonstrações financeiras individuais e consolidadas referentes ao exercício findo em 31 de dezembro de 2024 (em milhares de reais (R\$), exceto quando indicado de outra forma)

9. INVESTIMENTOS

9.1. Composição dos investimentos

	Controladora	
	31/12/2024	31/12/2023
J.Q.A.S.P.E. Empreendimentos e Participações Ltda.	(7.164)	(7.661)
Ágio	9.528	9.528
Marca	6.898	6.898
Carteira de clientes	2.698	3.142
Plataforma - Site	6.154	7.833
Impostos diferidos	(5.356)	(6.077)
Total J.Q.A.S.P.E. Empreendimentos e Participações Ltda.	12.758	13.663
Enjoei Franchising Ltda.	2.307	(367)
Total Enjoei Franchising Ltda.	2.307	(367)
Cresci e Perdi Participações S.A.	4.742	-
Ágio - Cresci e Perdi	30.781	-
Marca - Cresci e Perdi	1.234	-
Relacionamento Franqueadora - Cresci e Perdi	15.950	-
Impostos diferidos - Cresci e Perdi	(5.841)	-
Total Cresci e Perdi	46.866	-
Total investimentos	61.931	13.296

DEMONSTRAÇÕES FINANCEIRAS ENJOEI S.A

Notas explicativas da Administração às demonstrações financeiras individuais e consolidadas referentes ao exercício findo em 31 de dezembro de 2024 (em milhares de reais (R\$), exceto quando indicado de outra forma)

	Consolidado	
	31/12/2024	31/12/2023
	4.742	-
Ágio Cresci e Perdi	30.781	-
Marca Cresci e Perdi	1.234	-
Relacionamento Franqueadora Cresci e Perdi	15.950	-
Impostos diferidos	(5.841)	-
Total Cresci e Perdi Participações S.A.	46.866	-
		-
Total investimentos	46.866	-

DEMONSTRAÇÕES FINANCEIRAS ENJOEI S.A

Notas explicativas da Administração às demonstrações financeiras individuais e consolidadas referentes ao exercício findo em 31 de dezembro de 2024 (em milhares de reais (R\$), exceto quando indicado de outra forma)

9.2. A movimentação do investimento é conforme segue:

	Controladora - 31/12/2024							
	Participação	Saldo em 31/12/2023	AFAC / Aporte de Capital	Aquisição/ constituição de investimento	Amortização ativos identificados na combinação de negócios	Equivalência patrimonial	Dividendos recebidos	Saldo em 31/12/2024
J.Q.A.S.P.E. Empreendimentos e Participações Ltda.	100%	13.663	-	-	(1.401)	496	-	12.758
Enjoei Franchising Ltda. (ii)	-	(367)	7.180	-	-	(4.506)	-	2.307
Cresci e Perdi Participações S.A. (i)	-	-	-	46.000	(1.293)	7.144	(4.985)	46.866
Total investimentos	-	13.296	7.180	46.000	(2.694)	3.134	(4.985)	61.931

(i) Em 13 de dezembro, 12 de setembro e 21 de junho de 2024 a controladora recebeu dividendos de sua investida Cresci e Perdi Participações S.A., nos valores de R\$ 1.963, R\$1.586 e R\$ 1.436, respectivamente.

(ii) Em 31 de dezembro de 2024, o Capital Social da Franchising era de R\$ 7.180, composto por: (i) R\$ 1.430 capitalizado em 27 de março de 2024; (ii) R\$ 5.750 registrado como adiantamento para futuro aumento de capital

DEMONSTRAÇÕES FINANCEIRAS ENJOEI S.A

Notas explicativas da Administração às demonstrações financeiras individuais e consolidadas referentes ao exercício findo em 31 de dezembro de 2024 (em milhares de reais (R\$), exceto quando indicado de outra forma)

Controladora - 31/12/2023					
	Participação	Aquisição/ constituição de investimento	Amortização ativos identificados na combinação de negócios	Equivalência patrimonial	Saldo em 31/12/2023
J.Q.A.S.P.E. Empreendimentos e Participações Ltda.	100%	25.961	(468)	(11.830)	13.663
Enjoei Franchising Ltda. (ii)	100%	1	-	(368)	(367)
Total investimentos	-	25.962	(468)	(12.198)	13.296

Consolidado - 31/12/2024								
	Participação	Saldo em 31/12/2023	AFAC / Aporte de Capital	Aquisição/ constituição de investimento	Amortização ativos identificados na combinação de negócios	Equivalência patrimonial	Dividendos recebidos	Saldo em 31/12/2024
Cresci e Perdi Participações S.A. (i)	25%	-	-	46.000	(1.293)	7.144	(4.985)	46.866
Total investimentos	-	-	-	46.000	(1.293)	7.144	(4.985)	46.866

DEMONSTRAÇÕES FINANCEIRAS ENJOEI S.A

Notas explicativas da Administração às demonstrações financeiras individuais e consolidadas referentes ao exercício findo em 31 de dezembro de 2024 (em milhares de reais (R\$), exceto quando indicado de outra forma)

9.3. As informações contábeis das controladas e coligadas são conforme segue:

	Controladas				Coligadas		
	J.Q.A.S.P.E. Empreendimentos e Participações Ltda.	Elo7 Serviços de Informática Ltda.	Lá Vem Babé Serviços Ltda.	Enjoel Franchising Ltda.	Cresci e Perdi Participações S.A.	Cresci e Perdi Franqueadora Ltda.	Cresci e Perdi Suprimentos Ltda.
% de participação	100%	100%	100%	Direta 100%	Direta 25%	Indireta 25%	Indireta 25%
Ativo	-	20.244	583	7.417	20.447	23.864	4.192
Passivo	7.165	27.409	492	5.110	1.477	7.741	302
Patrimônio líquido	(7.661)	(7.165)	91	2.307	18.970	16.123	3.890
Capital social	53.283	127.398	620	1.431	220	200	20
Receita líquida	-	101.656	610	-	-	59.097	7.197
Custos dos Produtos e Serviços	-	(38.209)	(153)	(187)	-	(1.040)	(3.631)
Lucro bruto	-	63.447	457	(187)	-	58.057	3.566
Despesas gerais, administrativas e comerciais	-	(59.847)	(374)	(4.160)	(1,465)	(11,004)	(937)
Equivalência Patrimonial	496	67	-	-	31.901	-	-
Lucro antes do resultado financeiro	496	3.667	83	(4.347)	30.436	47.053	2.629
Resultado financeiro, líquido	-	(3.171)	(4)	(159)	-	1.430	143
Lucro antes do IR/CSLL	496	496	79	(4.506)	30.436	48.483	2.772
Imposto de renda e contribuição social	-	-	(12)	-	-	(7.434)	(297)
Lucro líquido / (Prejuízo) do exercício	496	496	67	(4.506)	30.436	41.049	2.475

DEMONSTRAÇÕES FINANCEIRAS ENJOEI S.A

Notas explicativas da Administração às demonstrações financeiras individuais e consolidadas referentes ao exercício findo em 31 de dezembro de 2024 (em milhares de reais (R\$), exceto quando indicado de outra forma)

10. IMOBILIZADO

Conciliação do valor contábil

Controladora

	Máquinas e equipamentos	Benfeitorias	Móveis e utensílios	Imobilizado em andamento	Direito de uso	Total
Custo						
Em 31 de dezembro de 2022	3.825	1.921	733	214	8.811	15.504
Adições	122	108	69	159	518	976
Baixas	(230)	-	(9)	-	-	(239)
Transferências	16	159	97	(272)	-	-
Em 31 de dezembro de 2023	3.733	2.188	890	101	9.329	16.241
Adições (i)	136	5.485	1.354	-	2.708	9.683
Baixas (ii)	(27)	(402)	(19)	-	(2.744)	(3.192)
Transferências	-	101	-	(101)	-	-
Em 31 de dezembro de 2024	3.842	7.372	2.225	-	9.293	22.732
Depreciação acumulada						
Em 31 de dezembro de 2022	(1.571)	(1.540)	(228)	-	(4.238)	(7.577)
Depreciação	(672)	(370)	(84)	-	(1.807)	(2.933)
Baixas	167	-	-	-	-	167
Em 31 de dezembro de 2023	(2.076)	(1.910)	-312	-	(6.045)	(10.343)
Depreciação	(627)	(151)	(168)	-	(1.865)	(2.811)
Baixas (ii)	-	149	9	-	2.341	2.499
Em 31 de dezembro de 2024	(2.703)	(1.912)	(471)	-	(5.569)	(10.655)
Valor contábil líquido						
Em 31 de dezembro de 2023	1.657	278	578	101	3.284	5.898
Em 31 de dezembro de 2024	1.139	5.460	1.754	-	3.724	12.077

Em decorrência da mudança da sede da Companhia em julho de 2024, ocorreram:

(i) aumento nas adições de móveis e utensílios, benfeitorias e direito de uso (novo contrato de arrendamento); e

(ii) baixa de móveis e utensílios de R\$ 19, benfeitorias de R\$ 208 e direito de uso de R\$ 2.744 em virtude do distrato do antigo contrato de locação.

DEMONSTRAÇÕES FINANCEIRAS ENJOEI S.A

Notas explicativas da Administração às demonstrações financeiras individuais e consolidadas referentes ao exercício findo em 31 de dezembro de 2024 (em milhares de reais (R\$), exceto quando indicado de outra forma)

Consolidado

	Máquinas e equipamentos	Benfeitorias	Móveis e utensílios	Imobilizado em andamento	Direito de uso	Total
Custo						
Em 1º de janeiro de 2023	3.825	1.921	733	214	8.811	15.504
Aquisição controlada	1.978		23	-	324	2.325
Adições	122	108	69	284	518	1.101
Baixas	(230)	-	(9)	-	(324)	(563)
Transferências	16	159	97	(272)	-	-
Em 31 de dezembro de 2023	5.711	2.188	913	226	9.329	18.367
Adições (ii)	378	9.173	1.596	-	9.173	20.320
Baixas (i)	(120)	(402)	(19)	-	(2.744)	(3.285)
Transferências		226		(226)	-	-
Em 31 de dezembro de 2024	5.969	11.185	2.490	-	15.758	35.402
Depreciação acumulada						
Em 1º de janeiro de 2023	(1.571)	(1.540)	(228)	-	(4.238)	(7.577)
Aquisição controlada	(939)	-	(18)		(100)	(1.057)
Depreciação	(620)	(370)	(84)	-	(1.836)	(2.910)
Baixas	115	-	-	-	129	244
Em 31 de dezembro de 2023	(3.015)	(1.910)	(330)	-	(6.045)	(11.300)
Depreciação	(1.008)	(531)	(182)	-	(2.912)	(4.633)
Baixas	56	149	9	-	2.341	2.555
Em 31 de dezembro de 2024	(3.967)	(2.292)	(503)	-	(6.616)	(13.378)
Valor contábil líquido						
Em 31 de dezembro de 2023	2.696	278	583	226	3.284	7.067
Em 31 de dezembro de 2024	2.002	8.893	1.987	-	9.142	22.024

Em decorrência da mudança da sede da Companhia em julho de 2024, ocorreram:

(i) baixa de móveis e utensílios de R\$ 19, benfeitorias de R\$ 208 e direito de uso de R\$ 2.744 em virtude do distrato do contrato de locação. Em outubro de 2023, ocorreu a baixa do direito de uso de R\$ 324 em virtude do distrato do contrato de locação do escritório, da controlada Elo7; e

(ii) aumento nas adições de móveis e utensílios, benfeitorias e direito de uso (novo contrato de locação). As adições em direito de uso no valor de R\$ 5.212 se referem ao novo contrato de locação do escritório de São Paulo - SP (vide Nota Explicativa no 17). O valor de R\$ 3.859 são os contratos de locação para as lojas físicas nos bairros: Vila Madalena, Campo Belo e Consolação, localizadas na cidade de São Paulo.

DEMONSTRAÇÕES FINANCEIRAS ENJOEI S.A

Notas explicativas da Administração às demonstrações financeiras individuais e consolidadas referentes ao exercício findo em 31 de dezembro de 2024 (em milhares de reais (R\$), exceto quando indicado de outra forma)

11. INTANGÍVEL

estão demonstradas a seguir:

Controladora

	Softwares	Plataforma - Site	Projetos em andamento (i)	Total
Custo				
Em 31 de dezembro de 2022	64	102.769	-	102.833
Adições	-	32.857	-	32.857
Em 31 de dezembro de 2023	64	135.626	-	135.690
Adições		17.006	8.452	25.458
Em 31 de dezembro de 2024	64	152.632	8.452	161.148
Amortização acumulada				
Em 31 de dezembro de 2022	(18)	(37.398)	-	(37.416)
Amortização	(13)	(21.241)	-	(21.254)
Em 31 de dezembro de 2023	(31)	(58.639)	-	(58.670)
Amortização	(13)	(25.225)	-	(25.238)
Em 31 de dezembro de 2024	(44)	(83.864)	-	(83.908)
Valor contábil líquido				
Em 31 de dezembro de 2023	33	76.987	-	77.020
Em 31 de dezembro de 2024	20	68.768	8.452	77.240

DEMONSTRAÇÕES FINANCEIRAS ENJOEI S.A

Notas explicativas da Administração às demonstrações financeiras individuais e consolidadas referentes ao exercício findo em 31 de dezembro de 2024 (em milhares de reais (R\$), exceto quando indicado de outra forma)

Consolidado

Custo	Softwares	Plataforma - site	Projetos em andamento (i)	Mais-valia marca (ii)	Mais-valia carteira de clientes (iii)	Plataforma - Site (iv)	Mais-valia Ágio (v)	Total
Em 31 de dezembro de 2022	64	102.769	-	-	-	-	-	102.833
Adições	-	37.525	-	-	-	-	-	37.525
Adições por combinação de negócios em 10 de agosto de 2023	-	-	-	6.898	3.289	8.393	9.528	28.108
Em 31 de dezembro de 2023	64	140.294	-	6.898	3.289	8.393	9.528	168.466
Adições (i)	-	23.714	11.976	-	-	-	-	35.690
Em 31 de dezembro de 2024	64	164.008	11.976	6.898	3.289	8.393	9.528	204.156
Amortização acumulada								
Em 1º de janeiro de 2023	(18)	(37.398)	-	-	-	-	-	(37.416)
Amortização	(13)	(21.365)	-	-	(148)	(560)	-	(22.086)
Em 31 de dezembro de 2023	(31)	(58.763)	-	-	(148)	(560)	-	(59.502)
Amortização	(13)	(27.040)	-	-	(444)	(1.679)	-	(29.176)
Em 31 de dezembro de 2024	(44)	(85.803)	-	-	(592)	(2.239)	-	(88.678)
Valor contábil líquido								
Em 31 de dezembro de 2023	33	81.531	-	6.898	3.141	7.833	9.528	108.964
Em 31 de dezembro de 2024	20	78.205	11.976	6.898	2.697	6.154	9.528	115.478

(i) As adições dos projetos em andamento referem-se a evoluções da plataforma que estão em fase de desenvolvimento e serão alocadas assim que estiverem finalizadas e em uso.

DEMONSTRAÇÕES FINANCEIRAS ENJOEI S.A

Notas explicativas da Administração às demonstrações contábeis individuais e consolidadas referentes ao exercício findo em 31 de dezembro de 2024 (em milhares de reais (R\$), exceto quando indicado de outra forma)

-
- (ii) Mais-valia Marca: a Marca “Elo7” que existe desde 2008, quando da aquisição foi classificada como um dos dez melhores sites de comércio eletrônico do Brasil em termos de tráfego na web e Android. A metodologia aplicada: *Relief-from-royalty* considerou os pagamentos descontados de royalties estimados que deverão ser evitados e imposto diferido de R\$ 2.345;
- (iii) Mais-valia Carteira de clientes: quando da aquisição derivou do relacionamento de clientes do Elo7 junto à base de Sellers que recorrentemente operam através da plataforma. Essa relação tem valor para um negócio, pois representa uma fonte de renda estável e recorrente. A metodologia aplicada: *MPEEM (multi-period excess earnings)*. Valor da alocado na mais valia foi de R\$ 3.289, com a vida útil de 7,39 anos e imposto diferido de R\$ 1.118;
- (iv) Mais-valia Plataforma - site: representa a plataforma de marketplace utilizada pelo Grupo Elo7, desenvolvida internamente sendo um dos principais ativos que contribuem para a atividade do Elo7. A metodologia aplicada: *Relief from royalties*. O valor total alocado como mais valia foi de R\$ 8.393, com a vida útil de 5 anos e imposto diferido de R\$ 2.853; e
- (v) Goodwill (ágio por expectativa de rentabilidade futura): O valor de R\$ 7.182 é o excedente da contraprestação, menos o valor justo dos ativos identificáveis adquiridos, reconhecido como ativo, que não é amortizado contabilmente e está sujeito anualmente ao teste de recuperabilidade (*impairment*).

DEMONSTRAÇÕES FINANCEIRAS ENJOEI S.A

Notas explicativas da Administração às demonstrações financeiras individuais e consolidadas referentes ao exercício findo em 31 de dezembro de 2024 (em milhares de reais (R\$), exceto quando indicado de outra forma)

12. FORNECEDORES

	Controladora		Consolidado	
	31/12/2024	31/12/2023	31/12/2024	31/12/2023
Frete e logística	6.857	4.604	10.195	6.874
Armazenagem e logística	1.086	976	1.086	976
Publicidade e propaganda terceiros	4.217	4.308	8.149	7.104
Serviços de hospedagem do site e tecnologia	2.363	2.872	3.572	4.406
Consultorias	1.104	1.274	1.239	3.489
Outros	525	657	588	1.104
Total	16.152	14.691	24.829	23.953

13. PASSIVO DE CONTRATOS

	Controladora		Consolidado	
	31/12/2024	31/12/2023	31/12/2024	31/12/2023
Passivo de contratos	6.749	5.471	7.190	5.932
Total	6.749	5.471	7.190	5.932

Os passivos de contrato são representados por recebimentos de transações ocorridas, já recebidas e ainda não faturadas, para as quais não foram cumpridas as obrigações de performance para o reconhecimento da receita pela Companhia. Os recebimentos ocorrem pelas modalidades de pagamento à vista (por meio de PIX ou boleto) ou cartão de crédito.

14. OUTRAS CONTAS A PAGAR

	Controladora		Consolidado	
	31/12/2024	31/12/2023	31/12/2024	31/12/2023
Recursos de terceiros - transações (Meio de pagamentos - Pagar.Me) (i)	7.792	4.354	7.792	4.354
Chargeback sellers (ii)	209	544	209	544
Indenizações a pagar (iii)	-	-	1.653	573
Aquisição a pagar LVBB (iv)	-	-	-	3.634
Outros	-	139	-	139
Total	8.001	5.037	9.654	9.244

(i) referem-se a transações realizadas através do meio de pagamentos Pagar.Me Instituição de Pagamentos S.A., cujos montantes são recebidos pela Companhia e mantidos em custódia e após o atingimento da obrigação de performance são transferidos aos vendedores. Em 04 de janeiro de 2024 o Pagar.Me efetuou uma alteração no formato de estorno de operações parceladas, essas operações antecipadas canceladas são resgatadas pela Companhia e são estornadas para os vendedores, obedecendo a origem da transação de forma parcelada;

DEMONSTRAÇÕES FINANCEIRAS ENJOEI S.A

Notas explicativas da Administração às demonstrações contábeis individuais e consolidadas referentes ao exercício findo em 31 de dezembro de 2024 (em milhares de reais (R\$), exceto quando indicado de outra forma)

(ii) as transações registradas como *chargeback sellers*, são provenientes das transações de vendas, e correspondem ao montante líquido que os vendedores receberão ao final da transação. A Companhia reconhece

(iii) referem-se ao repasse feito pelos operadores logísticos ao Elo7, com o objetivo de indenizar pedidos extraviciados. A Companhia tem como política efetuar o repasse da indenização dos operadores logísticos em até seis meses após o efetivo recebimento caso seja solicitado pelo vendedor. Após três anos, a partir da data do repasse realizado pelo operador logístico, indenizações não reclamadas são realizadas para o resultado; e

(iv) Refere-se a parcela do preço da aquisição da LVBB, adquirida pela Elo7 em 16 de dezembro de 2020. Em 16 de dezembro de 2024 houve a quitação da parcela do preço de aquisição, corrigida pelo IPCA, de acordo com o estabelecido no contrato de montante de R\$ 3.836.

15. OBRIGAÇÕES SOCIAIS E TRABALHISTAS E OBRIGAÇÕES TRIBUTÁRIAS

a) Obrigações sociais e trabalhistas

	Controladora		Consolidado	
	31/12/2024	31/12/2023	31/12/2024	31/12/2023
Salários a pagar	2.581	2.229	3.088	2.229
IRRF a pagar	2.112	1.759	2.470	2.494
Provisão de férias	4.867	4.818	6.182	7.497
Provisão de bônus (i)	3.633	3.924	3.799	4.339
INSS a recolher	1.156	1.029	1.389	1.525
FGTS a recolher	375	328	459	503
Outros	13	7	21	20
Total	14.737	14.094	17.408	18.607

(i) refere-se a provisão de remuneração variável, que a Companhia e suas controladas registram durante o exercício, com a finalidade de incentivo aos membros da diretoria e funcionários elegíveis.

DEMONSTRAÇÕES FINANCEIRAS ENJOEI S.A

Notas explicativas da Administração às demonstrações contábeis individuais e consolidadas referentes ao exercício findo em 31 de dezembro de 2024 (em milhares de reais (R\$), exceto quando indicado de outra forma)

b) Obrigações tributárias

	Controladora		Consolidado	
	31/12/2024	31/12/2023	31/12/2024	31/12/2023
ISS a recolher	281	234	381	350
Pis a recolher	162	60	191	106
Cofins a recolher	763	301	899	514
CIDE a recolher	40	9	40	9
Impostos retidos a recolher (PCC alíquota 4,65%)	19	22	30	24
INSS retido a recolher	42	62	42	62
Outros	11	19	15	42
Total	1.318	707	1.598	1.107

16. ARRENDAMENTO

A Companhia efetua o arrendamento de alguns imóveis (unidades administrativas e centro de distribuição). Os arrendamentos dos imóveis são classificados como conjuntos (tanto o terreno como suas edificações) e normalmente duram 05 anos, com opção de renovação do arrendamento. Os pagamentos de arrendamento são reajustados com base nos acordos contratuais, para refletir os valores de mercado.

Para o exercício findo em 31 de dezembro de 2024, houve adições de contratos referente a sede do novo escritório da Companhia em São Paulo - SP que está registrado de acordo com o contrato sendo 50% para a Controladora e 50% para a controlada Elo7, ambas são locatárias e têm responsabilidade solidária por todas as obrigações. Para as lojas físicas no bairro da Vila Madalena, Campo Belo e Consolação em São Paulo os contratos estão registrados na controlada Enjoei Franchising (detentora da operação). As informações sobre arrendamentos, para os quais a Companhia é o arrendatário, são apresentadas a seguir:

i) Ativos de direito de uso

Os ativos de direito de uso relacionados a propriedades arrendadas que não atendem à definição de propriedade para investimento são apresentados como ativo imobilizado (vide Nota Explicativa nº 10).

DEMONSTRAÇÕES FINANCEIRAS ENJOEI S.A

Notas explicativas da Administração às demonstrações contábeis individuais e consolidadas referentes ao exercício findo em 31 de dezembro de 2024 (em milhares de reais (R\$), exceto quando indicado de outra forma)

	Arrendamento de Imóveis Controladora
Adição - Remensuração	518
Despesa de depreciação do exercício	(1.807)
Saldo em 31 de dezembro de 2023	3.284
Adição - Novos contratos	2.606
Adição - Remensuração	102
Baixas	(403)
Despesa de depreciação do exercício	(1.865)
Saldo em 31 de dezembro de 2024	3.724

	Arrendamento de Imóveis Consolidado
Saldo em 1º de janeiro de 2023	4.573
Aquisição de controlada	223
Adição - remensuração	518
Baixa de aquisição controlada	(194)
Despesa de depreciação do exercício	(1.836)
Saldo em 31 de dezembro de 2023	3.284
Adição - Novos contratos	9.072
Adição - Remensuração	102
Baixas	(403)
Despesa de depreciação do exercício	(2.912)
Saldo em 31 de dezembro de 2024	9.144

DEMONSTRAÇÕES FINANCEIRAS ENJOEI S.A

Notas explicativas da Administração às demonstrações contábeis individuais e consolidadas referentes ao exercício findo em 31 de dezembro de 2024 (em milhares de reais (R\$), exceto quando indicado de outra forma)

ii) Valores reconhecidos no resultado

	Controladora		Consolidado	
	31/12/2024	31/12/2023	31/12/2024	31/12/2023
Juros sobre arrendamento	306	327	575	319

iii) Passivo de arrendamento

O passivo de arrendamento se refere ao montante esperado transferido pelo uso do ativo (direito de uso), registrado a valor presente. O fluxo financeiro do passivo de arrendamento foi descontado a taxas que variam de 5,11% a 8,34% a.a., sendo estas taxas as que melhor refletem o ambiente econômico da Companhia para a aquisição de um ativo em condições semelhantes. Os contratos de locação são reajustados pelo IGP-M, conforme cláusulas contratuais. O cronograma de pagamento dos arrendamentos é conforme segue:

	Controladora		Consolidado	
	31/12/2024	31/12/2023	31/12/2024	31/12/2023
Arrendamento de imóveis	5.010	4.183	12.135	4.183
				(235)
Valor presente dos arrendamentos de imóveis	4.630	3.948	11.063	3.948
Circulante	1.573	2.104	2.651	2.104
Não circulante	3.057	1.844	8.412	1.844

A movimentação do passivo de arrendamento é conforme segue:

	Controladora
31 de dezembro de 2022	5.193
(+) Adição - Remensuração	518
(-) Juros incorridos	327
(+) Pagamentos de principal e juros	(2.090)
31 de dezembro de 2023	3.948
(+) Adição - Novos contratos	2.606
(+) Adição - Remensuração	102
(-) Baixa	(403)
(-) Juros incorridos	306
(+) Pagamentos de principal e juros	(1.929)
31 de dezembro de 2024	4.630

DEMONSTRAÇÕES FINANCEIRAS ENJOEI S.A

Notas explicativas da Administração às demonstrações contábeis individuais e consolidadas referentes ao exercício findo em 31 de dezembro de 2024 (em milhares de reais (R\$), exceto quando indicado de outra forma)

iv) Cronograma de vencimento

	Consolidado
1o de janeiro de 2023	5.193
(+) Aquisição de controlada	229
(+) Adição - Remensuração	518
(-) Juros incorridos	319
(+) Pagamentos de principal e juros	(2.117)
(-) Baixa aquisição de controlada	(194)
31 de dezembro de 2023	3.948
(+) Adição - Novo contrato	9.071
(+) Adição - Remensuração	102
(-) Baixa	(403)
(-) Juros incorridos	575
(+) Pagamentos de principal e juros	(2.230)
31 de dezembro de 2024	11.063

O cronograma de vencimento do passivo de arrendamento de longo prazo é conforme segue:

	Controladora	Consolidado
A vencer		
2026	1.196	2.567
2027	597	2.129
2028	620	2.221
2029	644	1.495
Total	3.057	8.412

DEMONSTRAÇÕES FINANCEIRAS ENJOEI S.A

Notas explicativas da Administração às demonstrações contábeis individuais e consolidadas referentes ao exercício findo em 31 de dezembro de 2024 (em milhares de reais (R\$), exceto quando indicado de outra forma)

v) Potencial direito de Pis e Cofins

arrendamentos, estão demonstrados a seguir:

	Controladora		Consolidado	
	Valor nominal	Valor presente	Valor nominal	Valor presente
Contraprestação do arrendamento	1.224	1.228	1.533	2.066
PIS/Cofins potencial (9,25%)	113	114	142	191

vi) Efeitos inflacionários

Os efeitos inflacionários no exercício de comparação com o fluxo real, utilizando a taxa do IPCA acumulado dos últimos doze meses, é de 4,83%, e representam os seguintes montantes:

Controladora

Direito de uso		Passivo de arrendamento	
Fluxo real 31/12/2024		Fluxo real	31/12/2024
Direito de uso 3.726		Passivo de arrendamento	4.630
Depreciação (1.865)		Despesa financeira	(306)

Direito de uso		Passivo de arrendamento	
Fluxo inflacionado 31/12/2024		Fluxo inflacionado	31/12/2024
Direito de uso 3.906		Passivo de arrendamento	4.854
Depreciação (1.955)		Despesa financeira	(321)

Consolidado

Direito de uso		Passivo de arrendamento	
Fluxo real	31/12/2024	Fluxo real	31/12/2024
Direito de uso 9.144		Passivo de arrendamento	11.063
Depreciação (2.912)		Despesa financeira	(575)

Direito de uso		Passivo de arrendamento	
Fluxo inflacionado	31/12/2024	Fluxo inflacionado	31/12/2024
Direito de uso	9.585	Passivo de arrendamento	11.598
Depreciação (3.053)		Despesa financeira	(603)

DEMONSTRAÇÕES FINANCEIRAS ENJOEI S.A

Notas explicativas da Administração às demonstrações contábeis individuais e consolidadas referentes ao exercício findo em 31 de dezembro de 2024 (em milhares de reais (R\$), exceto quando indicado de outra forma)

17. PARTES RELACIONADAS

a) Ativos

A Companhia mantém operações com partes relacionadas que são efetuadas em condições comerciais e financeiras estabelecidas de comum acordo entre as partes, seguindo a política de transações com partes relacionadas.

As principais transações com partes relacionadas referem-se a compartilhamento de estruturas de *back-office* e corporativa entre a controladora e suas controladas, otimizando a estrutura corporativa. Em decorrência da consolidação destas controladas, as transações com partes relacionadas são integralmente eliminadas nas demonstrações financeiras consolidadas.

	Controladora		Consolidado	
	31/12/2024	31/12/2023	31/12/2024	31/12/2023
Adiantamento a fornecedores (partes relacionadas) (i)	-	329	-	329
Elo7 Serviços de Informática Ltda. (ii)	11.560	88	-	-
Enjoei Franchising Ltda. (ii)	1.188	559	-	-
Cresci e Perdi Participações S.A.	13	-	53	-
Total	12.761	976	53	329

b) Passivos

	Controladora		Consolidado	
	31/12/2024	31/12/2023	31/12/2024	31/12/2023
Elo7 Serviços de Informática Ltda. (ii)	152	-	-	-
Enjoei Franchising Ltda.	9	-	-	-
Aquisição a pagar (iii)	20.741	-	20.741	-
Total	20.902	-	20.741	-
Passivo circulante	4.902	-	4.741	-
Passivo não circulante	16.000	-	16.000	-

(i) em 09 de dezembro de 2022 a Companhia efetuou a liquidação do saldo dos contratos de “media for equity” descritos no item “d” no montante de R\$ 7.302, para a sociedade Globo Comunicações e Participações S.A. (Globo). A Companhia iniciou a utilização dos espaços publicitários em julho e concluiu em janeiro de 2024; e

(ii) os saldos e as transações com as partes relacionadas representam o compartilhamento e o rateio de despesas relacionadas à estrutura e manutenção de escritórios, bem como mediante a contratação conjunta de determinados fornecedores estratégicos.

(iii) refere-se ao saldo a pagar aos acionistas controladores da Cresci e Perdi Participações S.A. pela aquisição de 25% das quotas da Companhia (Cresci e Perdi Participações S.A.) em 26 de janeiro de 2024, vide Nota Explicativa nº 1.

DEMONSTRAÇÕES FINANCEIRAS ENJOEI S.A

Notas explicativas da Administração às demonstrações contábeis individuais e consolidadas referentes ao exercício findo em 31 de dezembro de 2024 (em milhares de reais (R\$), exceto quando indicado de outra forma)

c) Remuneração do pessoal-chave da Administração

	Controladora		Consolidado	
	31/12/2024	31/12/2023	31/12/2024	31/12/2023
Remuneração da Administração (i)	10.952	16.730	10.952	16.730
Total	10.952	16.730	10.952	16.730

(i) A redução da remuneração da Administração, na controladora, refere-se substancialmente a redução orgânica das despesas com o plano de remuneração em ações, registrada pela metodologia Black & Scholes. De acordo com os programas de opção de compra de ações e as quantidades de ações outorgadas no exercício findo em 31 de dezembro de 2024 no valor de R\$ 2.624 (R\$ 9.970 em dezembro de 2023) na controladora.

d) Outras operações com partes relacionadas

Media for equity - Grupo Globo

Em 12 de dezembro de 2018, a Ithaca Investments Ltd. ("Ithaca"), afiliada da Globo Comunicações e Participações S.A. ("Globo"), e a Enjoei Ltd. ("Enjoei Holding"), detentora à época, de 99,99% do capital da Companhia, celebraram um contrato de compra e venda de ações, pelo qual a Ithaca adquiriu 6.368.615 ações do capital social da Enjoei Ltd, tornando-se, portanto, acionista indireto da Companhia.

Em 12 de dezembro de 2018 e 10 de setembro 2020, a Companhia e a sociedade Globo Comunicações e Participações S.A. ("Globo"), afiliada da Ithaca Investments Ltd. ("Ithaca"), celebraram memorandos de entendimento, no qual estabeleceram termos e condições para a aquisição, com base em condições e preços estabelecidos em tais contratos, da Globo ou de suas afiliadas, espaços publicitários nos valores de R\$ 21.500 e R\$ 15.000, respectivamente, para inserção/veiculação de comerciais/anúncios dos serviços, marcas e/ou produtos, sobre as inserções de mídia a seguir discriminadas:

- i) Inserção na TV Globo (TV aberta);
- ii) Inserção na Globosat (TV fechada);
- iii) Inserção na Editora Globo (jornais e revistas);
- iv) Mídias digitais.

Em 22 de setembro de 2020, a Ithaca Investments Ltd. ("Ithaca") transferiu para a Aram, LLC as ações que detinha da Companhia, passando a Aram, LLC a ser o acionista titular dessas ações.

Em 05 de maio de 2021, a Companhia e a Globo junto com suas afiliadas, firmaram o 1º aditivo ao Memorando de Entendimentos do qual estabeleceram que o prazo para veiculação/inserção de anúncios comerciais, de serviços, marcas e produtos da Companhia será de 30 meses, contados da data da celebração do memorando de entendimentos, podendo ser prorrogados por mais 12 meses.

DEMONSTRAÇÕES FINANCEIRAS ENJOEI S.A

Notas explicativas da Administração às demonstrações contábeis individuais e consolidadas referentes ao exercício findo em 31 de dezembro de 2024 (em milhares de reais (R\$), exceto quando indicado de outra forma)

Em 09 de dezembro de 2022 a Companhia efetuou a liquidação do saldo dos contratos no montante de R\$

	Controladora		Consolidado	
	31/12/2024	31/12/2023	31/12/2024	31/12/2023
Ativo - Partes relacionadas Grupo Globo	-	329	-	329
Despesas - Publicidade e propaganda Grupo Globo	329	6.973	329	6.973

18. PROVISÕES PARA CONTINGÊNCIAS

Processos com risco de perda provável

A Companhia está envolvida em assuntos legais e administrativos oriundos do curso normal de seus negócios, que incluem processos de natureza tributários, trabalhistas e cíveis.

A Companhia classifica os riscos de perda nestes temas como: (i) prováveis, (ii) possíveis ou (iii) remotos. As provisões registradas em relação a tais discussões são determinadas pela Administração da Companhia com base na análise de seus assessores jurídicos, e refletem razoavelmente as perdas prováveis estimadas.

A Administração da Companhia acredita que a provisão para riscos tributários, trabalhistas e cíveis constituídas de acordo com a NBC TG 25 (R2) - Provisões, Passivos Contingentes e Ativos Contingentes, é suficiente para cobrir eventuais perdas com processos administrativos e judiciais.

Para o exercício findo em 31 de dezembro de 2024, a Companhia e suas controladas constituíram reversão no montante de R\$ 276 (líquido das provisões ocorridas no exercício), totalizando o saldo de R\$ 3.883 de provisões para contingências (R\$ 4.159 em 31 de dezembro de 2023), respectivamente.

A movimentação das provisões para riscos tributários e cíveis ocorrida no exercício findo em 31 de dezembro de 2024 e exercício findo em 31 de dezembro de 2023 estão apresentados a seguir:

Controladora	Cível	Tributária	Total
Saldo em 31 de dezembro de 2022	591	2.794	3.385
Provisão	588	281	869
Reversão / Pagamentos	(585)	-	(585)
Saldo em 31 de dezembro de 2023	594	3.075	3.669
Provisão	378	289	667
Reversão / Pagamentos	(560)	-	(560)
Saldo em 31 de dezembro de 2024	412	3.364	3.776

DEMONSTRAÇÕES FINANCEIRAS ENJOEI S.A

Notas explicativas da Administração às demonstrações contábeis individuais e consolidadas referentes ao exercício findo em 31 de dezembro de 2024 (em milhares de reais (R\$), exceto quando indicado de outra forma)

Consolidado	Cível	Tributária	Trabalhista	Total
Saldo em 1º de janeiro de 2023				
Aquisição de controlada	540	-	15	555
Provisão	637	281	-	918
Reversão / Pagamentos	(684)	-	(15)	(699)
Saldo em 31 de dezembro de 2023	1.084	3.075	-	4.159
Provisão	384	289	-	673
Reversão / Pagamentos	(949)	-	-	(949)
Saldo em 31 de dezembro de 2024	519	3.364	-	3.883

Processos com risco de perda possível

Existem processos avaliados pelos assessores jurídicos da Companhia e suas controladas que estão classificados com risco de perda possível, no montante de R\$ 20.841 para o exercício findo em 31 de dezembro de 2024 (R\$ 18.166 em 31 de dezembro de 2023), para os quais nenhuma provisão foi constituída, tendo em vista que as práticas contábeis adotadas no Brasil não requererem sua contabilização.

Dentro destes processos destacamos a seguir:

a) em 29 de agosto de 2023, a Prefeitura Municipal de São Paulo lavrou Autos de Infração para exigir determinados recolhimentos de ISS, acrescido de multa sobre troca de estabelecimento em outro município, do período de julho a dezembro de 2021, diferenças de ISS devidas de junho de 2020 e dezembro de 2021 e inobservância de obrigação acessória. O prognóstico de perda determinado pelos assessores jurídicos da Companhia é possível, no montante aproximado de R\$ 11.116. Em 04 de outubro de 2023, a Companhia protocolou sua impugnação e defesa sobre o auto de infração em questão. Em 02 de dezembro de 2024, a Companhia recebeu a decisão de primeira instância que rejeitou a impugnação apresentada. O recurso ordinário foi interposto pela Companhia em 27 de janeiro de 2025;

b) em 27 de setembro de 2023, a Receita Federal lavrou autos de infração para glosar créditos de PIS e Cofins do período de 2020 apurados sobre despesas com publicidade e propaganda e aproveitados extemporaneamente em relação aos anos de 2015 a 2020 (publicidade e propaganda, operação logística e tecnologia e softwares). Em razão da glosa de créditos, houve compensação de saldo acumulado de PIS e Cofins. Em 1º de novembro de 2023, a Companhia protocolou sua impugnação e defesa. O prognóstico de perda determinado pelos assessores jurídicos da Companhia é possível, no montante aproximado de R\$ 8.240. Até 31 de dezembro de 2024 a Companhia não recebeu atualizações para o auto de infração.

Inquéritos policiais em curso

Inquérito Policial nº 5003298-73.2020.4.03.6181

Em 15 de maio de 2020, a Delegacia de Repressão a Crimes Fazendários da Polícia Federal em São Paulo (“Delefaz”) instaurou inquérito policial para apurar a venda de cigarros eletrônicos por usuários na plataforma da Companhia.

A Companhia já prestou esclarecimentos sobre o funcionamento da plataforma e fez prova de que os anúncios de cigarro eletrônico listados por seus usuários já haviam sido retirados da mesma, em que pese que tal manifestação da Companhia ainda não tenha sido acostada nos autos do inquérito.

Em 31 de dezembro de 2024, a Companhia aguardava o retorno de carta precatória expedida para intimação e oitiva da consumidora.

DEMONSTRAÇÕES FINANCEIRAS ENJOEI S.A

Notas explicativas da Administração às demonstrações contábeis individuais e consolidadas referentes ao exercício findo em 31 de dezembro de 2024 (em milhares de reais (R\$), exceto quando indicado de outra forma)

19. PATRIMÔNIO LÍQUIDO

a) Capital social

Em 15 de julho de 2024, em Reunião do Conselho de Administração (RCA), os acionistas aprovaram o aumento de capital em decorrência do exercício de opções de compra de ações no âmbito do Plano e do Primeiro Programa, no montante de R\$ 1.265, representado por 2.387.402 novas ações ordinárias, nominativas, escriturais e sem valor nominal.

Desta forma, em 31 de dezembro de 2024, o capital social subscrito e integralizado da Companhia é de R\$ 635.661. Considerando os custos de transação na emissão de ações no valor de R\$ 40.359, o montante totaliza R\$ 595.302, representado por 205.017.990 ações ordinárias nominativas e sem valor nominal.

b) Dividendos

O estatuto social da Companhia prevê um dividendo mínimo obrigatório para os acionistas, equivalente a 25% do lucro líquido do exercício, quando houver ajustado pela constituição da reserva legal, conforme a lei das sociedades por ação.

c) Prejuízo por ação

Apresentamos a seguir o cálculo do prejuízo por ação:

	31/12/2024	31/12/2023
Numerador básico		
Prejuízo do exercício	(23.935)	(52.971)
Denominador		
Média ponderada de ação - Básica	203.736	201.512
Prejuízo básico por ação em (R\$)	(0,117)	(0,262)

As opções de ações não foram incluídas no cálculo do resultado por ação diluído, porque são antidiluidores para o prejuízo do exercício. Não há outros instrumentos diluidores a serem considerados.

DEMONSTRAÇÕES FINANCEIRAS ENJOEI S.A

Notas explicativas da Administração às demonstrações contábeis individuais e consolidadas referentes ao exercício findo em 31 de dezembro de 2024 (em milhares de reais (R\$), exceto quando indicado de outra forma)

d) Plano de outorga de opção de compra de ações

i) Programas de opção de compra de ações vigentes

Primeiro programa de opção de compra de ações

Em Assembleia Geral Extraordinária realizada em 31 de agosto de 2020, os acionistas da Companhia aprovaram o Plano de Opções, cujo objeto é a outorga de opções de compra de ações ordinárias de emissão da Companhia aos administradores e/ou empregados da Companhia ou de outra(s) sociedade(s) sob o seu controle, que venham a ser escolhidos como pessoas elegíveis a critério do Conselho de Administração para participar do Plano Opções. O Plano prevê a abrangência de até 14.172.550 opções, as quais darão direito à aquisição de 01 ação a cada opção exercida, mediante o pagamento do preço de exercício fixado nos termos do respectivo Programa. As principais premissas utilizadas para o cálculo, a partir do modelo Black & Scholes, estão descritas a seguir:

Lote	Data da outorga	Prêmio estimado (em reais)	Preço de exercício (em reais)	Volatilidade esperada (a)	Taxa de juros livre de riscos (b)	Quantidade de opções outorgadas	Valorização das opções (em milhares de reais) (c)
Primeiro	05/11/2020	9,33	0,53	26,95%	2,25%	2.387.403	22.265
Segundo	05/11/2020	9,35	0,53	26,95%	3,44%	2.387.403	22.314
Terceiro	05/11/2020	9,38	0,53	26,95%	4,87%	2.387.403	22.395
Quarto	05/11/2020	9,42	0,53	26,95%	5,94%	2.387.403	22.488
Total						9.549.612	89.462

(a) Em virtude de a Companhia não possuir histórico extenso de negociação na bolsa de valores, foi utilizada a volatilidade com base no índice B3;

(b) Refere-se à taxa Selic esperada pelo mercado para a data de vencimento de cada lote;

(c) Valor justo do total do Plano de Opção de Compra de ações, obtido a partir da multiplicação do valor justo unitário da Opção de Compra de ações pela quantidade de ações total do plano.

Quinto programa de opção de compra de ações

Em reunião do Conselho de Administração realizada em 24 de agosto de 2022, foi deliberado o Quinto Programa de Opção de Compra de Ações da Companhia na forma do plano de outorga de opções aprovado em Assembleia Geral Extraordinária de 31 de agosto de 2020, autorizando a Administração da Companhia a celebrar os respectivos contratos de outorga de até 2.790.000 opções de ações distribuídas aos beneficiários, as quais darão direito à aquisição de 01 ação a cada opção exercida, mediante o pagamento do preço de exercício fixado nos termos do respectivo Programa. Parte destes beneficiários foram migrados do terceiro e quarto planos, ora cancelados, sendo que para os beneficiários migrados a Companhia reconhece o Valor Justo Incremental Outorgado (VJIO) como parte da quinta outorga do Programa de Opção de Compra de Ações.

DEMONSTRAÇÕES FINANCEIRAS ENJOEI S.A

Notas explicativas da Administração às demonstrações contábeis individuais e consolidadas referentes ao exercício findo em 31 de dezembro de 2024 (em milhares de reais (R\$), exceto quando indicado de outra forma)

As principais premissas utilizadas para o cálculo, a partir do modelo Black & Scholes, estão descritas a seguir:

Lote	Data da outorga	Prêmio estimado (em reais)	Preço de exercício (em reais)	Volatilidade esperada (a)	Taxa de juros livre de riscos (b)	Quantidade de opções outorgadas	Valorização das opções (em milhares de reais) (c)
Primeiro	24/08/2022	0,54	1,22	79,15%	13,25%	558.000	527
Segundo	24/08/2022	0,72	1,22	79,15%	12,07%	558.000	737
Terceiro	24/08/2022	0,85	1,22	79,15%	11,55%	837.000	1.295
Quarto	24/08/2022	0,94	1,22	79,15%	11,50%	837.000	1.433
Total						2.790.000	3.992

(a) A volatilidade foi calculada a partir do histórico de negociação das ações da Companhia na bolsa de valores B3;

(b) Refere-se à taxa Selic esperada pelo mercado para a data de vencimento de cada lote;

(c) Valor justo do total do plano de opção de compra de ações, obtido a partir da multiplicação do valor justo unitário da opção de compra de ações pela quantidade de ações total do plano.

Sexto programa de opção de compra de ações

Em reunião do conselho de administração realizada em 2 de maio de 2024, foi deliberado o sexto programa de opção de compra de ações da Companhia na forma do plano de outorga de opções aprovado em Assembleia Geral Extraordinária de 31 de agosto de 2020, autorizando a administração da Companhia a celebrar os respectivos contratos de outorga de até 600.000 opções de ações distribuídas aos beneficiários, as quais darão direito à aquisição de 01 ação a cada opção exercida, mediante o pagamento do preço de exercício fixado nos termos do respectivo Programa. As principais premissas utilizadas para o cálculo, a partir do modelo Black & Scholes, estão descritas a seguir:

Lote	Data da outorga	Prêmio estimado (em reais)	Preço de exercício (em reais)	Volatilidade esperada (a)	Taxa de juros livre de riscos (b)	Quantidade de opções outorgadas	Valorização das opções (em milhares de reais) (c)
Primeiro	02/05/2024	2,57	1,74	61,89%	10,04%	120.000	137
Segundo	02/05/2024	2,57	1,74	61,89%	10,38%	120.000	166
Terceiro	02/05/2024	2,57	1,74	61,89%	10,64%	180.000	284
Quarto	02/05/2024	2,57	1,74	61,89%	10,94%	180.000	312
Total						600.000	899

(a) a volatilidade foi calculada a partir do histórico de negociação das ações da Companhia na bolsa de valores B3;

(b) refere-se à taxa Selic esperada pelo mercado para a data de vencimento de cada lote; e

DEMONSTRAÇÕES FINANCEIRAS ENJOEI S.A

Notas explicativas da Administração às demonstrações contábeis individuais e consolidadas referentes ao exercício findo em 31 de dezembro de 2024 (em milhares de reais (R\$), exceto quando indicado de outra forma)

(c) valor justo do total do plano de opção de compra de ações, obtido a partir da multiplicação do valor justo

ii) Programas de opção de compra de ações cancelados

Programa	Data da aprovação	Órgão responsável pela aprovação	Data de cancelamento
Segundo	15/03/2021	Conselho de Administração da Companhia	29/10/2021
Terceiro	29/10/2021	Conselho de Administração da Companhia	24/08/2022
Quarto	18/02/2022	Conselho de Administração da Companhia	24/08/2022

Exercício das opções já outorgadas

O exercício de carência das opções outorgadas é conforme a seguir:

1º plano

Lote	Quantidade	Exercício de carência
1º lote	25%	06 meses após a divulgação do prospecto definitivo do IPO
2º lote	25%	18 meses após a divulgação do prospecto definitivo do IPO
3º lote	25%	30 meses após a divulgação do prospecto definitivo do IPO
4º lote	25%	42 meses após a divulgação do prospecto definitivo do IPO

5º plano

Lote	Quantidade	Exercício de carência
1º lote	20%	12 meses contados da data de aprovação do Programa pelo Conselho de Administração
2º lote	20%	24 meses contados da data de aprovação do Programa pelo Conselho de Administração
3º lote	30%	36 meses contados da data de aprovação do Programa pelo Conselho de Administração
4º lote	30%	48 meses contados da data de aprovação do Programa pelo Conselho de Administração

DEMONSTRAÇÕES FINANCEIRAS ENJOEI S.A

Notas explicativas da Administração às demonstrações contábeis individuais e consolidadas referentes ao exercício findo em 31 de dezembro de 2024 (em milhares de reais (R\$), exceto quando indicado de outra forma)

6º plano

Lote	Quantidade	Exercício de carência
1º lote	20%	12 meses contados da data de aprovação do Programa pelo Conselho de Administração
2º lote	20%	24 meses contados da data de aprovação do Programa pelo Conselho de Administração
3º lote	30%	36 meses contados da data de aprovação do Programa pelo Conselho de Administração
4º lote	30%	48 meses contados da data de aprovação do Programa pelo Conselho de Administração

Em maio de 2022, se tornaram exercíveis 2.387.401 opções de ações referentes ao segundo lote, do primeiro plano de opções de ações, que foram exercidas ao preço de exercício de R\$ 0,53 (cinquenta e três centavos de reais) da seguinte forma: (i) 506.945 opções de ações, perfazendo o total de R\$ 269 que foi integralizado em maio de 2022; e (ii) 1.880.456 opções de ações, perfazendo o total de R\$ 997 que foi integralizado em julho de 2022.

Em junho de 2023, se tornaram exercíveis 2.387.404 opções de ações referentes ao terceiro lote, do primeiro plano de opções de ações, que foram exercidas ao preço de exercício de R\$ 0,53 (cinquenta e três centavos de reais) perfazendo o total de R\$ 1.265 que foi integralizado em junho de 2023.

Para o exercício findo em 31 de dezembro de 2024, o total das despesas reconhecidas para os programas vigentes do plano de remuneração em ações é de R\$ 3.287. O saldo apresentado encontra-se registrado no patrimônio líquido e está classificado na rubrica plano de remuneração em ações.

DEMONSTRAÇÕES FINANCEIRAS ENJOEI S.A

Notas explicativas da Administração às demonstrações contábeis individuais e consolidadas referentes ao exercício findo em 31 de dezembro de 2024 (em milhares de reais (R\$), exceto quando indicado de outra forma)

20. IMPOSTO DE RENDA E CONTRIBUIÇÃO SOCIAL CORRENTE E DIFERIDOS

a) Imposto de renda e Contribuição social diferido sobre o prejuízo fiscal

	Controladora		Consolidado	
	31/12/2024	31/12/2023	31/12/2024	31/12/2023
Prejuízo antes do imposto de renda e contribuição social	(25.322)	(53.211)	(25.310)	(53.211)
Alíquota nominal de imposto %	34%	34%	34%	34%
Expectativa de imposto de renda e contribuição social calculado pela alíquota nominal	8.610	18.092	8.605	18.092
Ajustes para apuração da alíquota efetiva				
Diferido não constituído sobre prejuízo fiscal (i)	(5.624)	(8.591)	(5.624)	(11.372)
Diferenças permanentes - Remuneração em ações	(1.118)	(3.636)	(1.118)	(3.636)
Equivalência patrimonial	1.066	(4.147)	1.066	(3.587)
Outras despesas dedutíveis/não dedutíveis	(96)	(101)	(96)	262
Provisão para bônus	69	(1.077)	69	(1.077)
RSU	-	-	-	2.223
Outras adições e exclusões	(1.520)	(300)	(1.515)	(665)
Total	1.387	240	1.387	240
Imposto de renda e contribuição social diferido	1.387	240	1.387	240
Alíquota efetiva	5%	1%	5%	1%

(i) Para os prejuízos fiscais incorridos, a Companhia possui imposto de renda e contribuição social diferidos não constituídos que serão reconhecidos em momento que for provável o lucro tributável. O montante acumulado é de R\$ 82.442 na controladora e R\$ 123.859 no consolidado em 31 de dezembro de 2024.

DEMONSTRAÇÕES FINANCEIRAS ENJOEI S.A

Notas explicativas da Administração às demonstrações contábeis individuais e consolidadas referentes ao exercício findo em 31 de dezembro de 2024 (em milhares de reais (R\$), exceto quando indicado de outra forma)

b) Imposto de renda e contribuição social diferido sobre valor justo aquisição

	Consolidado	
	31/12/2024	31/12/2023
Imposto de renda e contribuição social e diferido sobre		
Diferença temporária sobre valor justo em aquisição	5.355	6.077

21. RECEITA LÍQUIDA

A principal fonte de geração de receitas da Companhia é a intermediação da venda de produtos e, em menor escala, tarifas relacionadas as movimentações do *enjubank* dos usuários e anúncios de propaganda veiculados na plataforma (site).

A seguir apresentamos a abertura das receitas brutas tributáveis com as receitas apresentadas na demonstração de resultado do exercício:

Receita bruta	Controladora		Consolidado	
	31/12/2024	31/12/2023	31/12/2024	31/12/2023
Receita de intermediação	178.028	163.611	292.533	212.659
Demais receitas (i)	4.464	5.926	4.502	5.986
Impostos sobre as receitas	(19.537)	(18.800)	(31.814)	(24.090)
Total	162.955	150.737	265.221	194.555

(i) Receita de tarifas e publicidade

DEMONSTRAÇÕES FINANCEIRAS ENJOEI S.A

Notas explicativas da Administração às demonstrações contábeis individuais e consolidadas referentes ao exercício findo em 31 de dezembro de 2024 (em milhares de reais (R\$), exceto quando indicado de outra forma)

22. CUSTOS E DESPESAS POR NATUREZA

	Controladora	
	31/12/2024	31/12/2023
Frete e logística	(60.476)	(61.024)
Salários e encargos	(36.043)	(34.157)
Plano de remuneração em ações (i)	(3.287)	(10.692)
Taxas de transação	(11.747)	(11.098)
Serviços de tecnologia	(16.663)	(15.650)
Marketing e comunicação	(28.829)	(41.398)
Consultorias e outsourcing	(8.437)	(10.421)
Provisão para contingências	(108)	(284)
Despesas com escritório	(2.476)	(1.693)
Depreciação e amortização	(32.473)	(24.894)
Outras (despesas) receitas	(3.454)	(3.982)
Total	(203.993)	(215.293)
Custo dos serviços prestados	(78.119)	(77.324)
Despesas publicitárias	(28.829)	(41.399)
Gerais e administrativas	(61.009)	(67.410)
Depreciação e amortização	(32.473)	(24.894)
Outras receitas (despesas) operacionais líquidas	(3.563)	(4.266)
Total	(203.993)	(215.293)

(i) Na controladora as informações do plano de outorga de opção de compra de ações, metodologia de cálculo e principais premissas utilizadas para o registro das despesas relacionadas ao plano de remuneração em ações, estão apresentados na Nota Explicativa nº 17.d).

DEMONSTRAÇÕES FINANCEIRAS ENJOEI S.A

Notas explicativas da Administração às demonstrações contábeis individuais e consolidadas referentes ao exercício findo em 31 de dezembro de 2024 (em milhares de reais (R\$), exceto quando indicado de outra forma)

	Consolidado	
	31/12/2024	31/12/2023
Frete e logística	(86.340)	(76.057)
Salários e encargos	(59.760)	(56.309)
Plano de remuneração em ações (i)	(3.287)	(10.692)
Taxas de transação	(19.452)	(13.860)
Serviços de tecnologia	(26.619)	(20.336)
Marketing e comunicação	(56.890)	(48.717)
Consultorias e outsourcing	(11.161)	(13.205)
Provisão para contingências	275	(219)
Despesas com escritório	(3.629)	(1.854)
Depreciação e amortização	(36.089)	(25.183)
Outras (despesas)	(3.971)	(3.116)
Total	(306.923)	(269.548)
Custo dos serviços prestados	(116.668)	(97.682)
Despesas publicitárias	(56.890)	(48.718)
Gerais e administrativas	(93.739)	(94.630)
Depreciação e amortização	(36.089)	(25.183)
Outras (despesas) operacionais líquidas	(3.537)	(3.335)
Total	(306.923)	(269.548)

DEMONSTRAÇÕES FINANCEIRAS ENJOEI S.A

Notas explicativas da Administração às demonstrações contábeis individuais e consolidadas referentes ao exercício findo em 31 de dezembro de 2024 (em milhares de reais (R\$), exceto quando indicado de outra forma)

23. RESULTADO FINANCEIRO LÍQUIDO

	Controladora		Consolidado	
	31/12/2024	31/12/2023	31/12/2024	31/12/2023
Receitas financeiras				
Rendimento de aplicações financeiras (i)	23.011	35.917	23.069	36.064
Descontos obtidos	28	17	42	17
Variação cambial ativa	6	-	2	-
Outras receitas	471	675	471	675
Total das receitas financeiras	23.516	36.609	23.584	36.756
Despesas financeiras				
Juros sobre antecipações (ii)	(10.196)	(12.418)	(12.948)	(14.247)
Despesas bancárias	(169)	(311)	(206)	(324)
Variação cambial passiva	(60)	(9)	(187)	(43)
Juros sobre arrendamento	(306)	(327)	(575)	(319)
Outras despesas	(203)	(1)	(420)	(41)
Total das despesas financeiras	(10.934)	(13.066)	(14.336)	(14.974)
Resultado financeiro líquido	12.582	23.543	9.248	21.782

(i) a redução do rendimento das aplicações financeiras está vinculada ao consumo de caixa líquido nas atividades operacionais, de investimentos e financiamentos.

(ii) a redução dos juros sobre antecipações no exercício findo em 31 de dezembro de 2024 está relacionada com a diminuição no custo de antecipação praticado pelo meio de pagamentos em decorrência da renegociação das taxas com as operadoras.

24. INSTRUMENTOS FINANCEIROS

Os valores justos estimados de ativos e passivos financeiros da Companhia e suas controladas foram determinados por meio de informações disponíveis no mercado e metodologias apropriadas de avaliações.

Entretanto, considerável julgamento foi requerido na interpretação dos dados de mercado para produzir a estimativa do valor de realização mais adequada. Como consequência, as estimativas a seguir não indicam, necessariamente, os montantes que poderão ser realizados no mercado de troca corrente.

O uso de diferentes metodologias de mercado pode gerar alterações nos valores de realização estimados.

A Administração desses instrumentos é efetuada por meio de estratégias operacionais, visando liquidez, segurança e rentabilidade. A política de controle consiste em acompanhamento permanente das taxas contratadas versus as vigentes no mercado, bem como na avaliação da situação econômico-financeira das instituições envolvidas. A Companhia não efetua aplicações de caráter especulativo, em derivativos ou quaisquer outros ativos de risco.

DEMONSTRAÇÕES FINANCEIRAS ENJOEI S.A

Notas explicativas da Administração às demonstrações contábeis individuais e consolidadas referentes ao exercício findo em 31 de dezembro de 2024 (em milhares de reais (R\$), exceto quando indicado de outra forma)

A Companhia e suas controladas não possui operações de derivativos ou faz uso deste instrumento de natureza

correspondem, aproximadamente, ao seu valor justo. Esses valores estão representados substancialmente por caixa e equivalentes de caixa, aplicações financeiras vinculadas, contas a receber, fornecedores, antecipações de recebíveis e outras contas a pagar.

Controladora

Instrumentos financeiros	Valor justo	Custo amortizado	Total 31/12/2024
Ativos			
Caixa e equivalentes de caixa	195.443	-	195.443
Aplicações financeiras vinculadas	-	-	-
Contas a receber	-	23.612	23.612
Adiantamentos	-	6.890	6.890
Total	195.443	30.502	225.945
Passivos			
Fornecedores	-	16.152	16.152
Arrendamento	-	4.630	4.630
Partes relacionadas a pagar	-	24.851	24.851
Outras contas a pagar	-	8.001	8.001
Total	-	53.634	53.634

Instrumentos financeiros	Valor justo	Custo amortizado	Total 31/12/2023
Ativos			
Caixa e equivalentes de caixa	257.710	-	257.710
Aplicações financeiras vinculadas	345	-	345
Contas a receber	-	20.021	20.021
Adiantamentos	-	3.689	3.689
Total	258.055	23.710	281.765
Passivos			
Fornecedores	-	14.691	14.691
Arrendamento	-	3.948	3.948
Outras contas a pagar	-	5.037	5.037
Total	-	23.676	23.676

DEMONSTRAÇÕES FINANCEIRAS ENJOEI S.A

Notas explicativas da Administração às demonstrações contábeis individuais e consolidadas referentes ao exercício findo em 31 de dezembro de 2024 (em milhares de reais (R\$), exceto quando indicado de outra forma)

Consolidado

Instrumentos financeiros	Valor justo	Custo amortizado	Total 31/12/2024
Ativos			
Caixa e equivalentes de caixa	198.800	-	198.800
Aplicações financeiras vinculadas	-	-	-
Contas a receber	-	23.790	23.790
Adiantamentos	-	7.186	7.186
Total	198.800	30.976	229.776
Passivos			
Fornecedores		24.829	24.829
Arrendamento		11.063	11.063
Partes relacionadas a pagar		20.741	20.741
Outras contas a pagar		9.654	9.654
Total		66.287	66.287

Instrumentos financeiros	Valor justo	Custo amortizado	Total 31/12/2023
Ativos			
Caixa e equivalentes de caixa	261.693	-	261.693
Aplicações financeiras vinculadas	345	-	345
Contas a receber	-	20.325	20.325
Adiantamentos	-	3.869	3.869
Total	262.038	24.194	286.232
Passivos			
Fornecedores	-	23.953	23.953
Arrendamento	-	3.948	3.948
Outras contas a pagar	-	9.244	9.244
Total	-	37.145	37.145

Os valores de instrumentos financeiros mensurados ao custo amortizado e apresentados acima se aproximam dos seus valores justos.

DEMONSTRAÇÕES FINANCEIRAS ENJOEI S.A

Notas explicativas da Administração às demonstrações contábeis individuais e consolidadas referentes ao exercício findo em 31 de dezembro de 2024 (em milhares de reais (R\$), exceto quando indicado de outra forma)

a) Critérios, premissas e limitações utilizadas no cálculo dos valores justos

alíquotas de impostos e outras variáveis que possam ter efeito sobre sua determinação. Os seguintes métodos e premissas foram adotados na determinação do valor justo:

Hierarquia do valor justo

A Companhia e suas controladas usa a seguinte hierarquia para determinar o valor justo dos instrumentos financeiros:

- Nível 1: preços cotados nos mercados ativos para ativos ou passivos idênticos;
- Nível 2: outras técnicas para as quais todos os dados que tenham efeito significativo sobre o valor justo registrado sejam observáveis, direta ou indiretamente;
- Nível 3: técnicas que usam dados que tenham efeito significativo no valor registrado que não sejam baseados em dados observáveis no mercado.

Instrumentos financeiros	Controladora		Consolidado	
	31/12/2024	31/12/2023	31/12/2024	31/12/2023
Ativos - Nível 2				
Caixa e equivalentes de caixa	195.443	257.710	198.800	261.693
Aplicações financeiras vinculadas	-	345	-	345
Adiantamentos	6.890	3.689	7.186	3.869
Total	202.333	261.744	205.986	265.907

Caixa e equivalentes de caixa, aplicações financeiras e aplicações financeiras vinculadas

Os saldos em conta corrente mantidos em bancos têm seu valor de mercado idêntico aos saldos contábeis. Para as aplicações financeiras, os valores contábeis informados no balanço patrimonial aproximam-se do valor justo.

b) Fatores de riscos

A Companhia e suas controladas possui exposição para os seguintes riscos resultantes de instrumentos financeiros:

- Risco de crédito;
- Risco de mercado.

Estrutura de gerenciamento de risco

A Companhia e suas controladas mantém operações com instrumentos financeiros, onde há uma gestão de riscos de mercado e de crédito por meio de estratégias operacionais e controles internos visando assegurar a liquidez, rentabilidade e segurança. A política de controles internos consiste em acompanhamento permanente das condições contratadas versus condições vigentes no mercado. Não são efetuadas aplicações de caráter especulativo em derivativos ou quaisquer outros ativos de risco, como também não efetuam operações definidas como derivativos exóticos. Os resultados obtidos com essas operações estão condizentes com as políticas e estratégias definidas pela Administração da Companhia.

DEMONSTRAÇÕES FINANCEIRAS ENJOEI S.A

Notas explicativas da Administração às demonstrações contábeis individuais e consolidadas referentes ao exercício findo em 31 de dezembro de 2024 (em milhares de reais (R\$), exceto quando indicado de outra forma)

i) Risco de crédito

O risco por operações fraudulentas via cartão de crédito é assumido pela Companhia, visto que os pagamentos efetuados com cartão de crédito não possuem verificação de titularidade, por se tratar de transação online. Uma falha no controle adequado de operações fraudulentas de cartão de crédito poderá gerar reembolsos a serem efetuados pela Companhia e suas controladas. No caso de constatação de risco iminente de não realização deste ativo, a Companhia e suas controladas registram provisões para trazê-lo ao seu valor provável de realização.

O percentual médio dessas perdas é de 0,13% sobre as receitas de intermediação e não são considerados relevantes para a Companhia.

Aplicações financeiras

A Companhia e suas controladas possuem aplicações financeiras (mantidas como caixa e equivalentes de caixa e aplicações financeiras vinculadas) no montante de R\$ 198.800 mantidos em bancos e instituições financeiras de primeira linha. A Companhia e suas controladas, considera que as aplicações financeiras são de baixo risco com base no ranking de avaliação das instituições financeiras. Não foram identificadas perdas a serem reconhecidas sobre as aplicações financeiras no exercício findo em 31 de dezembro de 2024.

ii) Risco de mercado

Os negócios da Companhia dependem principalmente de usuários que listam e compram produtos na plataforma online da Companhia. A Companhia e suas controladas dependem principalmente da atividade comercial e financeira que seus usuários geram. A Companhia não escolhe quais itens serão listados, nem estabelece preços ou outras decisões relacionadas aos produtos e serviços comprados e vendidos em sua plataforma.

Portanto, os principais direcionadores dos negócios da Companhia e suas controladas estão fora de seu controle e a Companhia e suas controladas depende da preferência contínua de milhões de usuários individuais por seus serviços online.

Análise de sensibilidade

Com a finalidade de atender aos requisitos da NBC TG 40 (R2) Instrumentos financeiros: Evidenciação, a Empresa apresenta a seguir a análise de sensibilidade de taxa de juros para as aplicações financeiras contratadas e atreladas a variação do CDI.

A análise de sensibilidade tem como objetivo mensurar o impacto às mudanças nas variáveis de mercado sobre cada instrumento financeiro da empresa. Não obstante, a liquidação das transações envolvendo essas estimativas poderá resultar em valores diferentes dos estimados devido à subjetividade contida no processo utilizado na preparação dessas análises. As informações demonstradas no quadro, mensuram contextualmente o impacto no resultado da empresa em função da variação de cada risco destacado.

No quadro a seguir foi considerado o cenário dos indexadores utilizados pela Companhia e suas controladas, com a exposição aplicável da flutuação do CDI, baseado em análise do índice, para as aplicações financeiras, utilizando fundamentalmente os dados.

O cenário razoavelmente possível considera projeção de instituições financeiras de primeira linha, e que são utilizadas pela Administração da Companhia e suas controladas e suas controladas na gestão financeira.

DEMONSTRAÇÕES FINANCEIRAS ENJOEI S.A

Notas explicativas da Administração às demonstrações contábeis individuais e consolidadas referentes ao exercício findo em 31 de dezembro de 2024 (em milhares de reais (R\$), exceto quando indicado de outra forma)

Controladora

Instrumento financeiro	Indexador	Taxa de juros a.a.	Posição em 31/12/2024	Cenário razoavelmente possível	Exposição
Aplicações financeiras liquidez imediata	CDI	10,88%	193.788	4,69%	9.089
Partes relacionadas	IPCA	4,83%	(4.741)	4,69%	(222)
Exposição	-	-	189.047		8.867

Consolidado

Instrumento financeiro	Indexador	Taxa de juros a.a.	Posição em 31/12/2024	Cenário razoavelmente possível	Exposição
Aplicações financeiras liquidez imediata	CDI	10,88%	196.236	4,69%	9.203
Partes relacionadas	IPCA	4,83%	(4.741)	4,69%	(222)
Exposição	-	-	191.495	-	8.981

25. SEGMENTOS OPERACIONAIS

A Administração da Companhia e suas controladas, baseia suas decisões de negócios em relatórios financeiros preparados nos mesmos critérios usados na preparação e divulgação destas demonstrações financeiras individuais e consolidadas.

As demonstrações financeiras individuais e consolidadas são regularmente revistas pela Administração da Companhia e suas controladas para tomada de decisões sobre alocações de recursos e avaliação de performance.

A Administração concluiu que opera um único segmento operacional, de intermediações de negócios, assim, considera que não são necessárias divulgações adicionais sobre segmentos.

26. TRANSAÇÃO NÃO CAIXA

Conforme requerido pelo pronunciamento técnico NBC TG 03 (R3) - Demonstração dos Fluxos de Caixa (IAS 7), item 43, a seguir estão apresentadas as transações de investimento e financiamento que não envolvem o uso de caixa ou equivalentes de caixa e, portanto, foram excluídas da demonstração dos fluxos de caixa individuais e consolidadas.

	Controladora	
	31/12/2024	31/12/2023
Adição de direito de uso e passivo de arrendamento	2.606	518
Aquisição de participação em coligada	20.741	-
Total	23.347	518

DEMONSTRAÇÕES FINANCEIRAS ENJOEI S.A

Notas explicativas da Administração às demonstrações contábeis individuais e consolidadas referentes ao exercício findo em 31 de dezembro de 2024 (em milhares de reais (R\$), exceto quando indicado de outra forma)

	31/12/2024	Consolidado	31/12/2023
Adição de direito de uso e passivo de arrendamento	9.072		518
Aquisição de participação em coligada	20.741		-
Total	29.813		518

27. SEGUROS

Em 31 de dezembro de 2024, a Companhia e suas controladas possui cobertura de seguros de Responsabilidade Civil para Conselheiros, Diretores e/ou Administradores (“D&O”), visando garantir aos administradores, diretores e conselheiros, além de empregados da Companhia. O valor total do prêmio do seguro contratado foi de R\$97, com limite máximo de garantia, no valor de R\$ 30.000.


Não é parte do escopo do auditor independente a avaliação quanto à necessidade de contratação, bem como da adequação das coberturas de seguros e suas premissas.

28. EVENTOS SUBSEQUENTES

Operação Lá Vem Bebê Ltda.

As operações da Lá Vem Bebê Ltda. foram descontinuadas em 21 de fevereiro de 2025, em concordância com o planejamento estratégico da Companhia.

enjoei



**RELATÓRIO ANUAL RESUMIDO DE ATIVIDADES E PARECER SOBRE
AS DEMONSTRAÇÕES FINANCEIRAS RELATIVAS AO EXERCÍCIO SOCIAL DE 2024
DO COMITÊ DE AUDITORIA ESTATUTÁRIO DO ENJOEI S.A.
(2024)**

O Comitê de Auditoria do Enjoei S.A. (“**Companhia**” ou “**Enjoei**”) é órgão estatutário de assessoramento do Conselho de Administração da Companhia (“**Conselho de Administração**”), de funcionamento permanente, instalado em 31 de agosto de 2020, nos termos da Resolução da Comissão de Valores Mobiliários (“**CVM**”) nº 23, de 25 de fevereiro de 2021 (“**Resolução CVM 23**”) e do Regulamento do Novo Mercado da B3 S.A. – Brasil, Bolsa, Balcão (“**B3**”, “**Regulamento do Novo Mercado**” e “**Comitê**”, respectivamente). O funcionamento do Comitê teve início em 6 de novembro de 2020, quando da entrada em vigor do Contrato de Participação do Novo Mercado celebrado entre a Companhia e a B3.

O Comitê é composto por 3 (três) membros, quais sejam a Sra. Helena Turola de Araújo Penna, o Sr. Marco Antônio André Provetti e a Sra. Ana Paula Wirthmann, todos eleitos pelo Conselho de Administração, em 2 de maio de 2024, para mandato até a data da primeira reunião do Conselho de Administração realizada após a Assembleia Geral Ordinária de 2026 que deliberar sobre as contas do exercício social que se encerrará em 31 de dezembro de 2025. Todos os membros são independentes e possuem reconhecida experiência em assuntos de contabilidade societária, nos termos da Resolução CVM 23, sendo certo, ainda, que a Sra. Helena Turola de Araújo Penna é membra independente do Conselho de Administração, nos termos do Regulamento do Novo Mercado.

De acordo com o regimento interno do Comitê (“**Regimento Interno**”), cabe ao Comitê zelar pela integridade e qualidade das demonstrações financeiras da Companhia, pelo cumprimento de requisitos legais e regulatórios atinentes ao escopo de sua atuação, pela atuação, independência e qualidade dos trabalhos das empresas de auditoria independente contratadas pela Companhia, assim como pela qualidade e efetividade do sistema de controles internos e da administração de riscos. As avaliações do Comitê baseiam-se nas informações recebidas da administração da Companhia, do Auditor Independente (conforme abaixo definido), dos responsáveis pelas áreas de gerenciamento de riscos e controles internos da Companhia, dos gestores dos canais de denúncia e ouvidoria e nas suas próprias análises decorrentes de observação direta.

A Grant Thornton Auditores Independentes Ltda. (“**Auditor Independente**”) é a empresa responsável pela auditoria das demonstrações financeiras anuais e pela revisão especial das informações financeiras trimestrais da Companhia (“**ITR**”), conforme normas profissionais emanadas do Conselho Federal de Contabilidade – CFC e regras expedidas pela CVM. O relatório do Auditor Independente reflete o resultado de suas verificações e apresenta a sua opinião a respeito da conformidade das demonstrações contábeis do exercício em relação à posição patrimonial e financeira da Companhia, de acordo com as práticas contábeis adotadas no Brasil e com as normas internacionais de relatório financeiro

(IFRS) emitidas pelo *International Accounting Standard Board* (IASB).

ATIVIDADES DO COMITÊ DE AUDITORIA EM 2024:

O Comitê se reuniu 13 vezes no período de 1º de janeiro de 2024 a 31 de dezembro de 2024.

Dentre as atividades realizadas durante o exercício social encerrado em 31 de dezembro de 2024 e assuntos discutidos, cabe destacar as seguintes:

- (a) reuniões com a CoS (chief of staff) e especialista de riscos e controles internos para fins de aprovação do modus operandi da área, bem como planejamento e gestão das iniciativas alinhadas para 2024;
- (b) validação de escopo e acompanhamento de projetos envolvendo a auditoria interna;
- (c) apreciação da classificação, priorização de riscos operacionais inerente a processos avaliados entre 2023 e 2024;
- (d) apreciação do resultado do mapeamento/atualização de controles internos, incluindo testes de controles internos (TOD – *test of design*), e, endereçamento de planos de ação para fins de melhoria/aprimoração;
- (e) acompanhamento da mudança do modelo de apuração trimestral do valor do intangível da Companhia, bem como das ações relativas à implementação de ferramenta de timesheet contratada;
- (f) monitoramento das ações, estrutura e planejamento da área de tecnologia incluindo *cybersecurity*;
- (g) monitoramento dos apontamentos efetuados pelo auditor independente na Carta de Controles Internos;
- (h) acompanhamento do processo de elaboração e revisão das demonstrações financeiras do exercício social encerrado em 31 de dezembro de 2024 e informações financeiras trimestrais – ITR referentes aos 3 (três) primeiros trimestres de 2024, do Relatório da Administração e dos *Releases* de Resultados, por meio de reuniões com os integrantes da área financeira da Companhia, Administradores da Companhia e com os Auditores Independentes;

CONCLUSÃO E PARECER DO COMITÊ DE AUDITORIA SOBRE AS DEMONSTRAÇÕES FINANCEIRAS RELATIVAS AO EXERCÍCIO SOCIAL DE 2024:

Os membros do Comitê de Auditoria do Enjoei, no exercício de suas atribuições e responsabilidades legais, conforme previsto no Regimento Interno do próprio Comitê, procederam à análise das demonstrações financeiras, acompanhadas do relatório preliminar do Auditor Independente e do relatório anual da administração relativo ao exercício social encerrado em 31 de dezembro de 2024. Considerando as informações prestadas pela administração da Companhia e pelo Auditor Independente, e após discussões, opinaram, por unanimidade, sem qualquer ressalva, que referidos documentos refletem adequadamente, em todos os aspectos relevantes, as posições patrimonial e financeira da Companhia, e recomendam, por unanimidade, a aprovação dos documentos pelo Conselho de Administração da Companhia e o seu encaminhamento à Assembleia Geral Ordinária da Companhia, nos termos da Lei das Sociedades por Ações.

São Paulo, 13 de março de 2025

Helena Turola de Araújo Penna

Coordenadora do Comitê de Auditoria do
Enjoei S.A.

Marco Antônio André Provetti

Membro do Comitê de Auditoria do
Enjoei S.A.

Ana Paula Wirthmann

Membro do Comitê de Auditoria do
Enjoei S.A.

Declaração dos Diretores sobre as demonstrações financeiras individuais e consolidadas

Em cumprimento às disposições constantes na Resolução CVM 87/22, os Diretores do Enjoei S.A. (“Companhia”) declaram que revisaram, discutiram e concordam com a opinião expressada no relatório de auditoria da Grant Thornton Auditores Independentes Ltda., emitido em 19 de março de 2025, sobre às demonstrações financeiras individuais e consolidadas referentes ao exercício social findo em 31 de dezembro 2024.

São Paulo, 19 de março de 2025.

Tiê Lima

Diretor Presidente e de Relações com Investidores

Angela Aparecida Ferrante

Diretora Financeira

Declaração dos Diretores sobre o Relatório dos Auditores Independentes

Em cumprimento às disposições constantes Resolução CVM 87/22, os Diretores do Enjoei S.A. (“Companhia”) declaram que revisaram, discutiram e concordam com a opinião expressada no relatório de auditoria da Grant Thornton Auditores Independentes Ltda., emitido em 19 de março de 2025, sobre demonstrações financeiras individuais e consolidadas referentes ao exercício social findo em 31 de dezembro 2024.

São Paulo, 19 de março de 2025.

Tiê Lima

Diretor Presidente e de Relações com Investidores

Angela Aparecida Ferrante

Diretora Financeira