



# Webinar de Resultados 2T21

27 de julho de 2021

---

# Principais Destaques do 2T21




## DISTRIBUIÇÃO

- Aumento de **16,0%** no volume de energia distribuída;
- Reforço de CAPEX em **51,6%** com foco em melhorias, expansão e combate a perdas;
- **Redução** de **0.32 p.p.** na EDP SP e de **0.15 p.p.** na EDP ES nas **perdas totais** vs 1T21;
- Aumento de **Margem Bruta** em **30,0%**.



## TRANSMISSÃO

- **Vencedor do maior lote do leilão de transmissão (01/2021)** no Acre/Rondônia;
- Entrada em **operação comercial** parcial do **lote Q** (Litoral Sul) e **lote 21** (Aliança);
- **Conclusão da aquisição do Lote MGTE** no Maranhão.



## GERAÇÃO/ TRADING E CLIENTES

- Conclusão da aquisição da **AES INOVA**;
- **Mitigação do risco hidrológico** com sazonalização e gestão integrada junto a Comercializadora.



## FINANCEIRO


- EBITDA de **R\$ 799,2 milhões, +36,3%** e Lucro Líquido de **R\$ 344,5 milhões, +45,2%**;
- Dívida Líquida/EBITDA Ajustado de **2,8x**.

# CAPEX


6M21



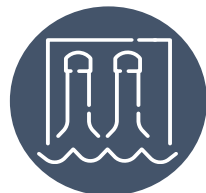
Distribuição  
**R\$ 491,8 milhões**



Transmissão  
**R\$ 547,8 milhões**



Geração Solar  
**R\$ 132,2 milhões<sup>1</sup>**

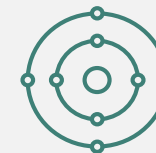


Geração Hídrica e  
Térmica  
**R\$ 20,0 milhões**

**TOTAL: R\$ 1,2 bilhão**

2021

~R\$ 2,1  
bilhões



Reforço do  
investimento  
orgânico



Lotes em  
construção



Geração Solar

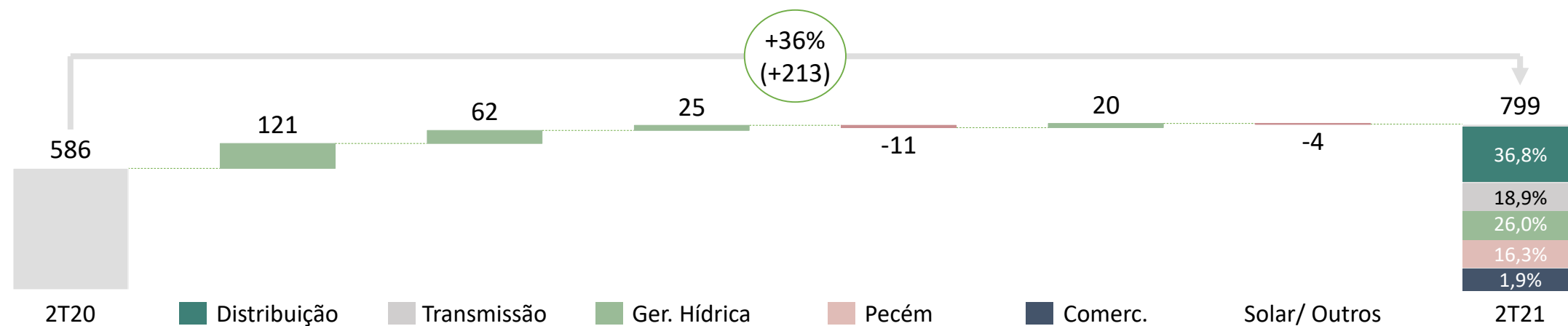


Investimento  
recorrente

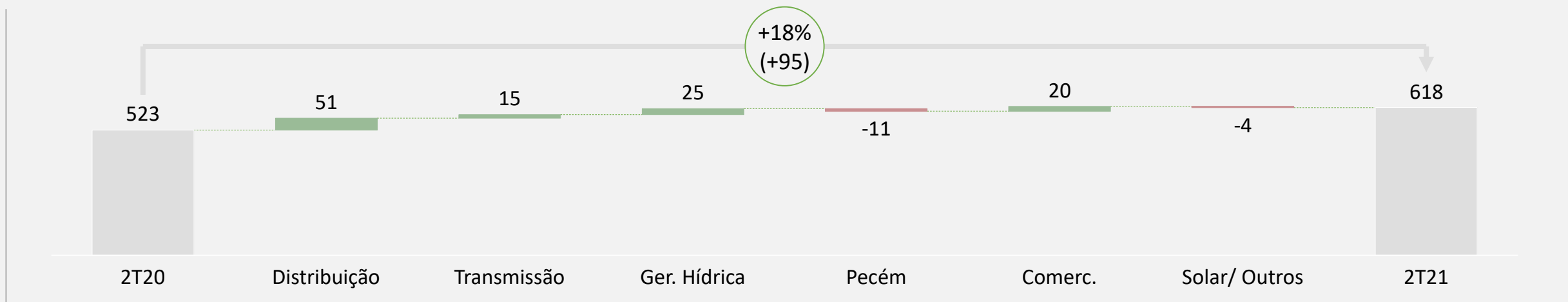
<sup>1</sup> Considera a aquisição de Blue Sol e o portfólio da AES Inova.

# EBITDA por segmento de negócio – trimestre

R\$ milhões



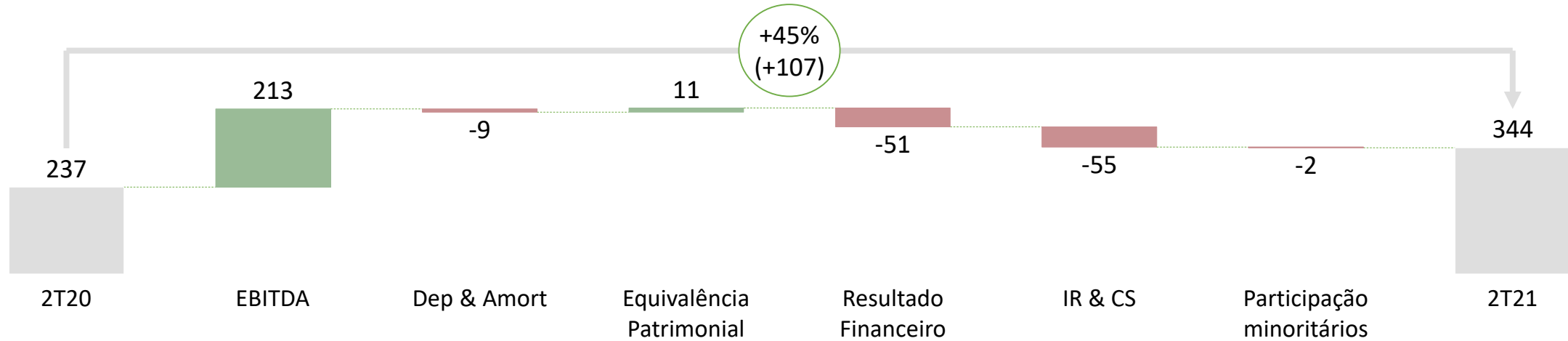
## Ajustado<sup>1</sup>



<sup>1</sup> Não considera IFRS, transmissão, VNR e outros itens não recorrentes.

# Lucro Líquido no trimestre

R\$ milhões



## EBITDA

- ✓ **Hídrica:** reajuste anual dos contratos e volume;
- ✓ **Transmissão:** entrada em **operação parcial Lote Q e Lote 21;**
- ✓ **Distribuição:** efeito tarifa, mercado;
- ✓ **Comercialização:** MTM.

## Equivalência Patrimonial

- ✓ **Celesc:** Impacto Tarifário e redução do OPEX.

## Resultado Financeiro

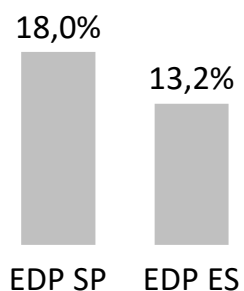
- ✓ **Encargos:** aumento de IPCA;
- ✓ **UBP<sup>2</sup>** indexado a IGP-M.

<sup>1</sup> Não considera IFRS, Transmissão, VNR e outros itens não recorrentes; <sup>2</sup> Uso do Bem Público

# Distribuição

## Volume

(2T21 x 2T20)



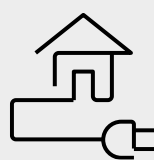
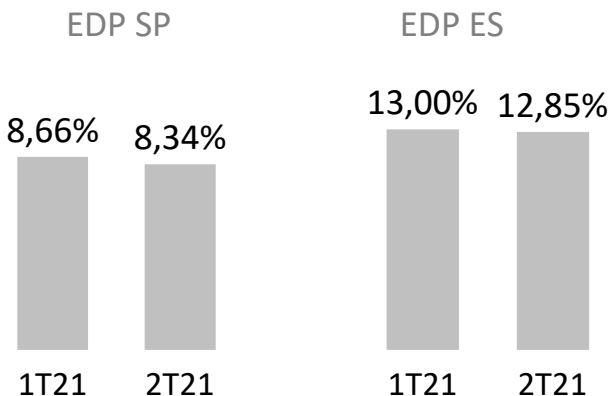
**Residencial +5,6%**  
**Industrial +27,9%**  
**Comercial +17,9%**  
**Rural +14,1%**  
**Outros -4,7%**



- **Recuperação** da atividade **Industrial** e **Comercial**.

## Perdas totais<sup>1</sup>

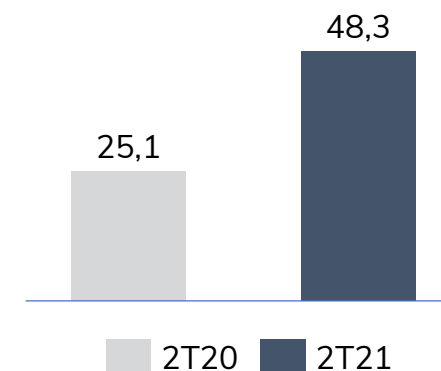
(%)



- **Plano de Combate à Perdas** e **Melhorias** na rede.

## Recuperação Receita por real investido

(R\$)

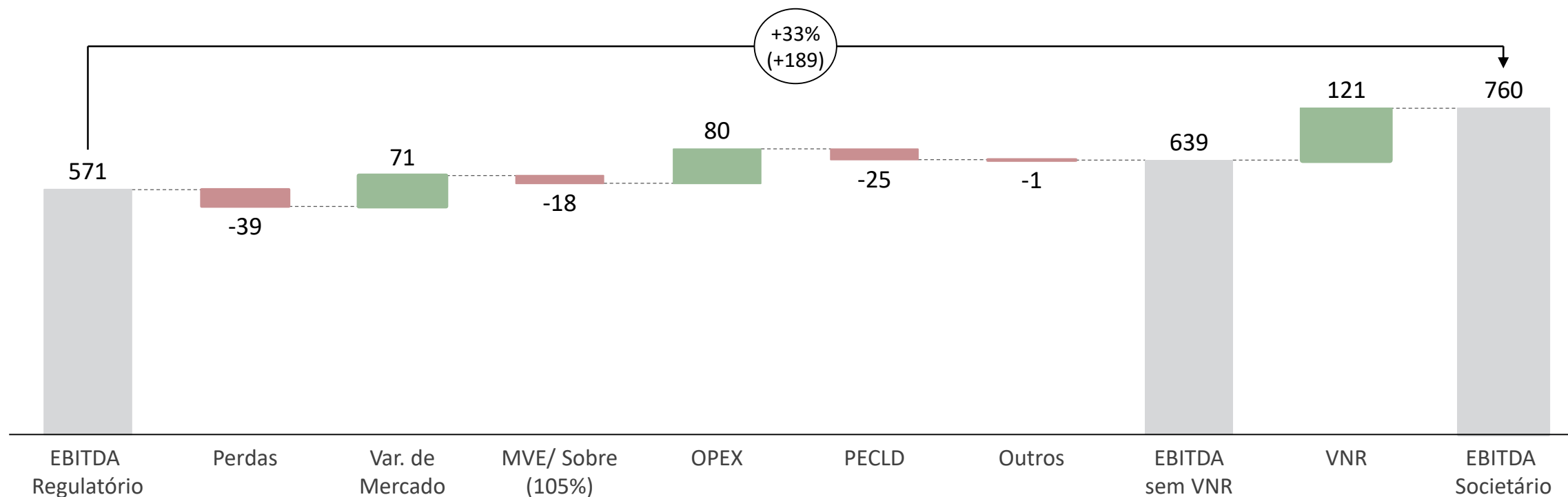


- **Controle de custos** com eficiência e **recuperação de receitas**.

<sup>1</sup> Meta regulatória perda total EDP SP de 7,02% e da EDP ES de 11,56%

# Distribuição Consolidado: EBITDA Regulatório vs Societário – acumulado 6M21

R\$ milhões

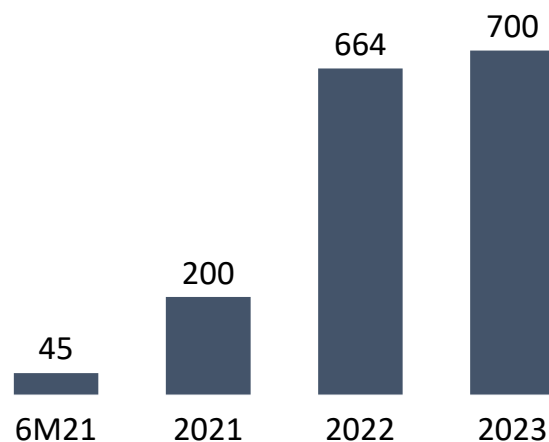


<sup>1</sup> Não considera IFRS, Transmissão, VNR e outros itens não recorrentes.

# Transmissão

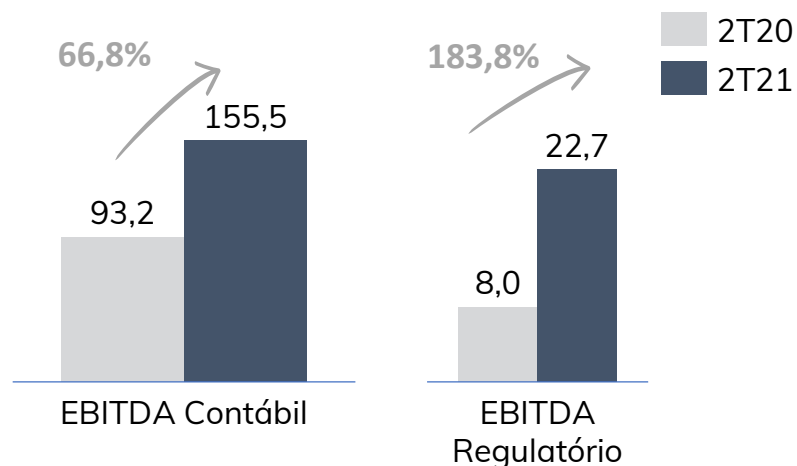
## RAP Líquida<sup>1</sup>

(R\$ milhões)



## EBITDA

(R\$ milhões)



- **R\$ 3,9 bilhões** de CAPEX realizado (8 lotes);
- **80%** Capex Executado (8 lotes);
- RAP<sup>4</sup>: **R\$ 648,6 milhões**;
- VPL > **R\$ 2,5 bilhões**.

- **Aquisição do lote 1<sup>2</sup> no leilão 01/2021;**



- Expectativa de entrada em operação dos lotes até o **final de 2021<sup>3</sup>**.



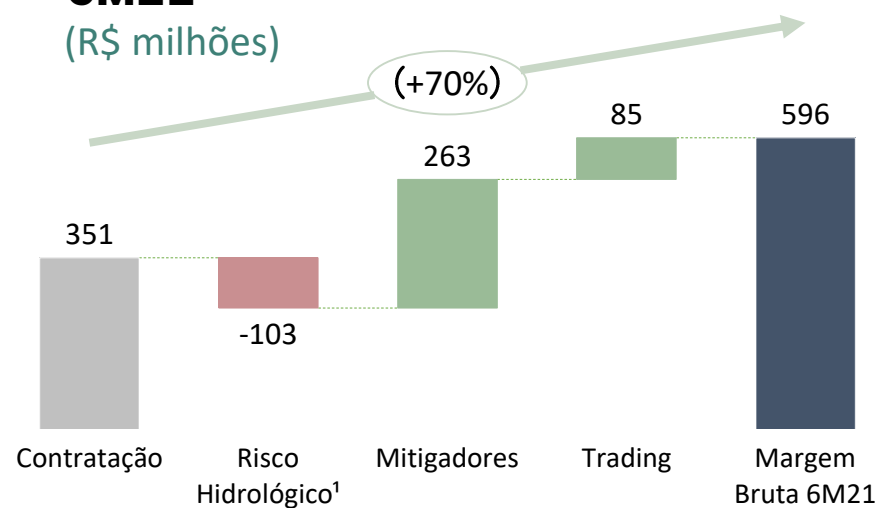
- Lotes com EBITDA Regulatório: **24, 07, 11, 21 e Q**.



# Geração Hídrica e Comercialização: Gestão Integrada

## Composição da Margem Bruta - 6M21

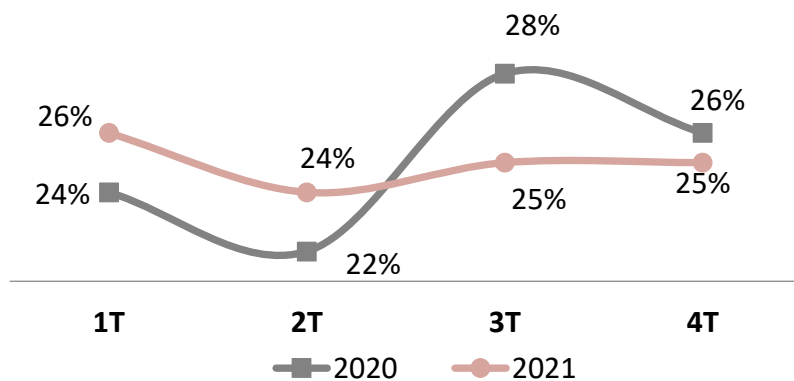
(R\$ milhões)



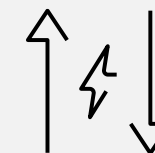
- **100% de mitigação** do risco hidrológico.

## Sazonalização dos Contratos de Venda

(%)



- **Sazonalização dos contratos de venda** conforme **perfil dos clientes**



## Proteção do Portfólio:

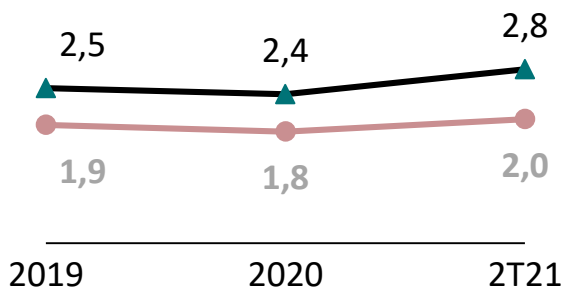
- ✓ **Garantia Física** Descontratada;
- ✓ Compra de energia para **hedge adicional (22% ano)**;
- ✓ **Repactuação** do GSF;
- ✓ Maior alocação de **Hedge** no segundo semestre.

¹ Considerando impactos do MRE, PLD e GSF. Desconsidera Repactuação do GSF no ACL.

# Alavancagem

## Dívida Líquida/EBITDA

(vezes)



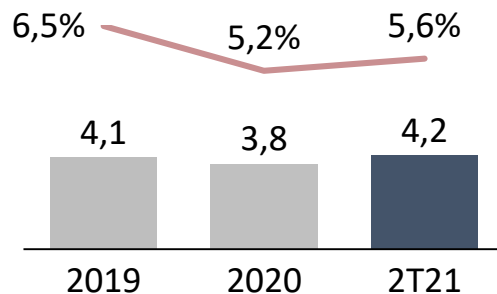
- Dívida Líq. / EBITDA
- ▲ Dívida Líq. / EBITDA Ajustado



• Alavancagem entre **2,5x - 3,0x.**

## Custos e prazos médios

(%)

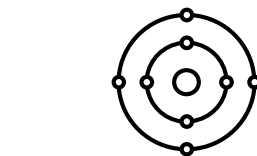
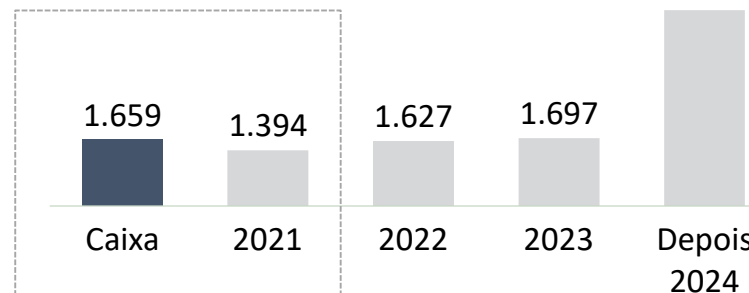


- Custo Médio pós Tax
- Prazo Médio (anos)

• Aumento do **custo médio** pós tax devido ao aumento do **IPCA.**

## Fluxo de amortizações da dívida

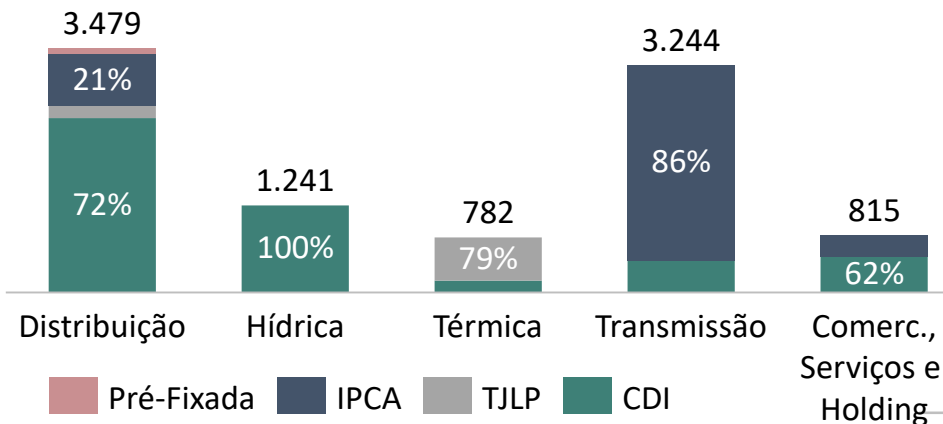
(R\$ milhões)



• Captações de **R\$ 2,4 bilhões** no semestre.

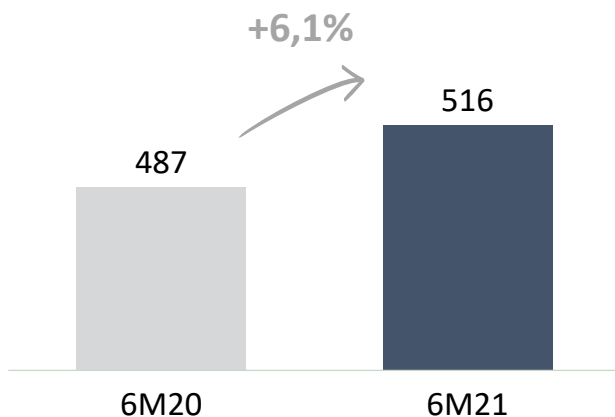
## Dívida Bruta e indexador por negócio

(R\$ milhões)



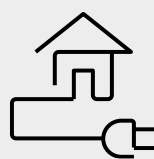
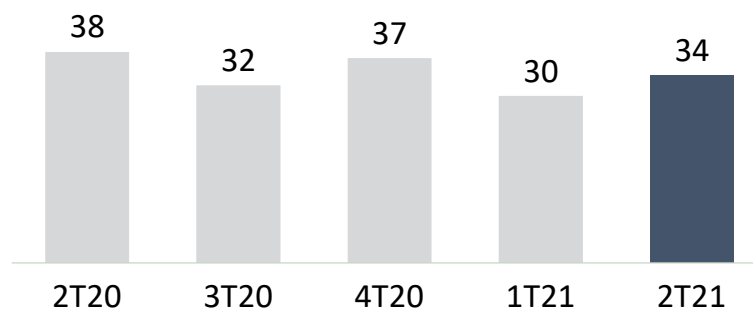
# Controle rigoroso de custos

## PMSO(sem PECLD) Recorrente<sup>1</sup> (R\$ milhões)



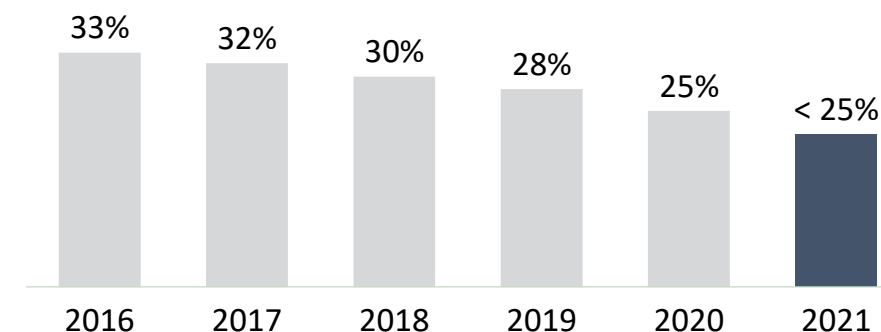
- PMSO recorrente **abaixo** da **inflação**

## PECLD Distribuidoras (R\$ milhões)



- **Redução de PECLD** no trimestre e no semestre, com base na Inadimplência.

## OPEX/Margem Bruta<sup>2</sup> (%)



- **Controle de Custos** Consistente.

# ESG



## Novo Relatório Trimestral ESG



### AMBIENTAL

**Avanço em energia solar:** novo projeto com 4,4 MWp de potência pela EDP Smart;

**Expansão da certificação ambiental e de segurança,** ISO 14.001 e ISO 45.001, nas subestações da EDP ES.




### SOCIAL

EDP como **principal patrocinadora** do **Museu da Língua Portuguesa;**

**Programa Resgatando a História – BNDES e + 5 empresas privadas** (R\$ 200 milhões de preservação e revitalização do patrimônio histórico brasileiro);

**2 anos do Programa de Inclusão e Diversidade** resultando em **compromissos estabelecidos e realizações no âmbito social.**



### GOVERNANÇA

Prêmio **Melhores do ESG** como melhor empresa do setor de **utilities;**

**Selo Women on Board,** com apoio da ONU Mulheres, após o aumento para **33%** de mulheres no Conselho de Administração, o **triplo da média nacional.**

# Riscos controlados e mitigados através de medidas assertivas com gerenciamento pró ativo

## Distribuição

Perdas /Inadimplência  
Caixa



## Geração Convencional

Risco hidrológico



## Transmissão

Contratos firmados com  
Epcistas



## Solar

Fomento do mercado  
Variação cambial materiais



## Financeiro

Risco de contraparte



# Foco 2021



## CRESCIMENTO

REFORÇO DOS INVESTIMENTOS NOS SEGMENTOS CORE



## DISCIPLINA FINANCEIRA

DESTRAVAR RENTABILIDADE PARA O ACIONISTA - TSR



## EFICIÊNCIA

RECICLAGEM DE CAPITAL E MANUTENÇÃO DE CUSTOS CONTROLADOS



## NEGÓCIOS FUTUROS

INOVABILIDADE SE POSICIONANDO COMO LÍDER NA TRANSIÇÃO ENERGÉTICA

# Obrigado

The logo for EDP, consisting of the lowercase letters 'edp' in a bold, black, sans-serif font. The letters are slightly slanted to the right. To the right of the logo, there is a decorative graphic of several concentric, white, curved lines that resemble a stylized signal or a series of overlapping arcs.

## Relações com Investidores

[ri@edpbr.com.br](mailto:ri@edpbr.com.br)

+55 11 2185-5907

[www.edp.com.br/ri](http://www.edp.com.br/ri)

---