



# Webinar de Resultados

3T22

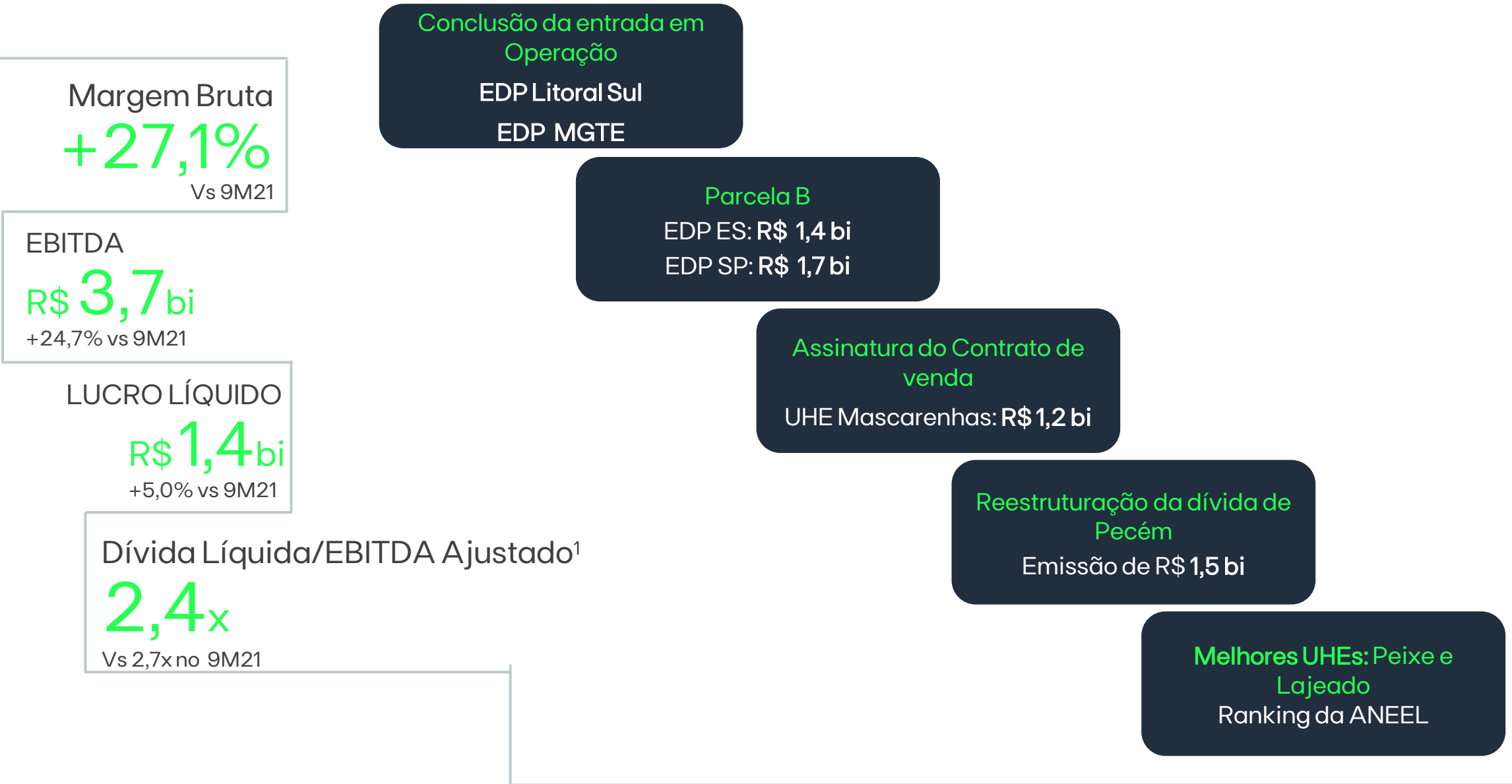
27 de outubro de 2022

Comprometidos com os:



ICO2B3 ISEB3 IEEB3 IBRX100B3

# Destaques 9M22

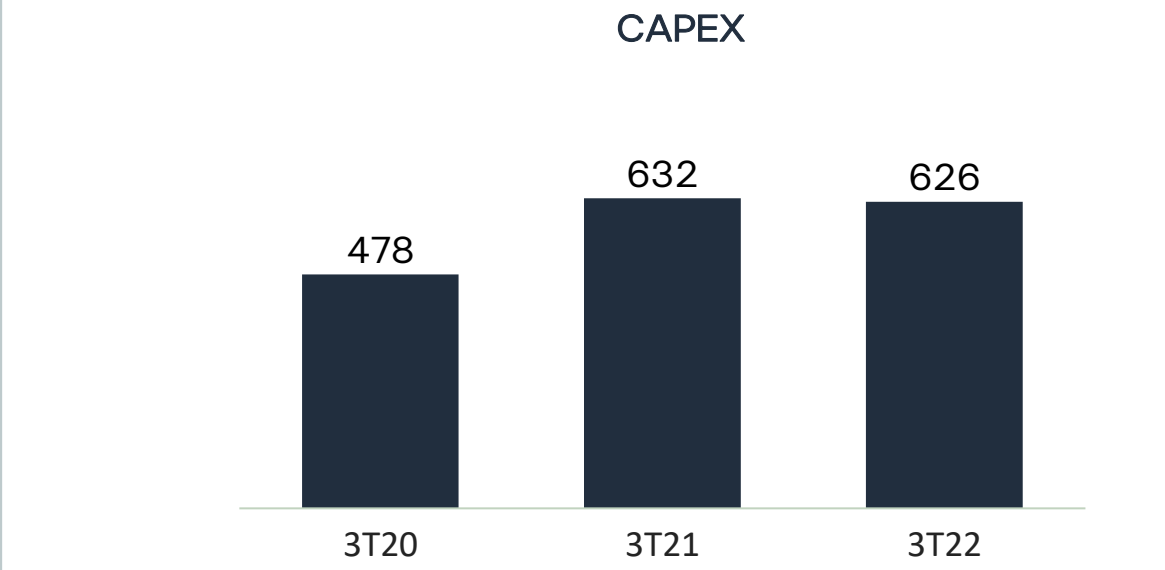
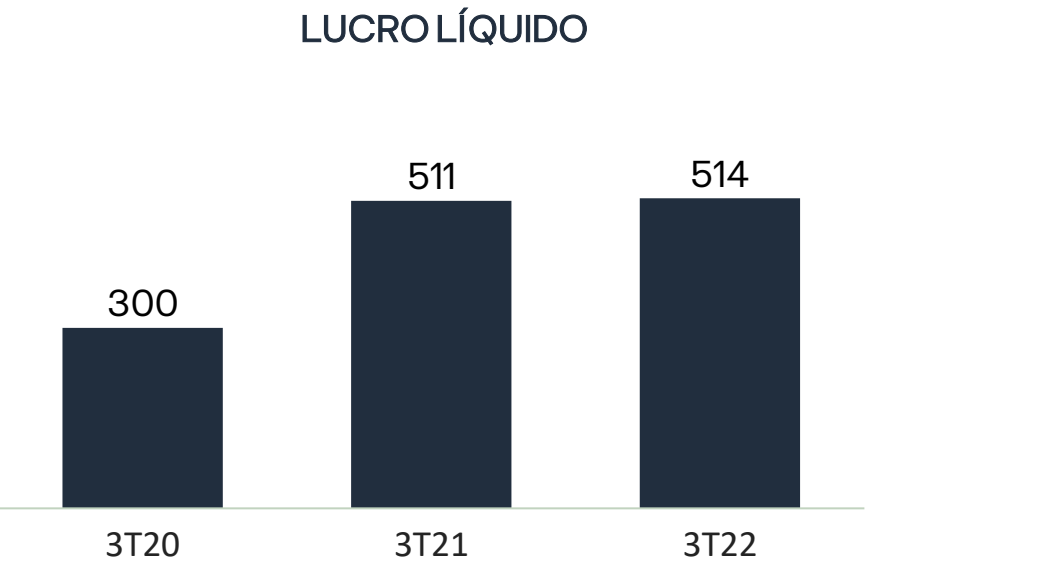
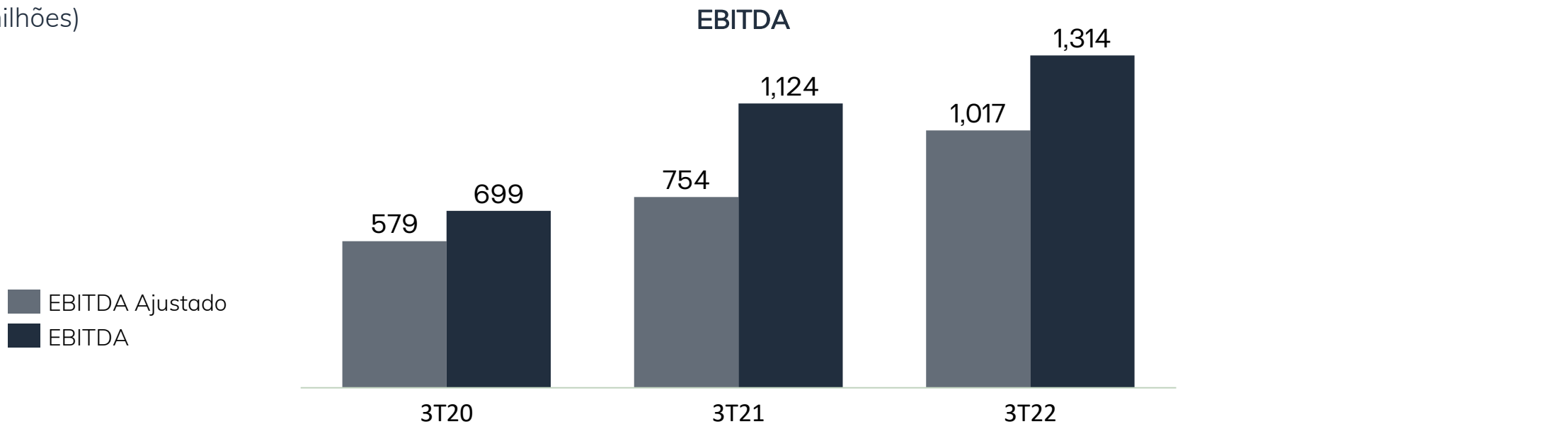


<sup>1</sup>EBITDA Ajustado por efeitos não recorrentes e não caixa.

# Principais Indicadores de Desempenho Financeiro



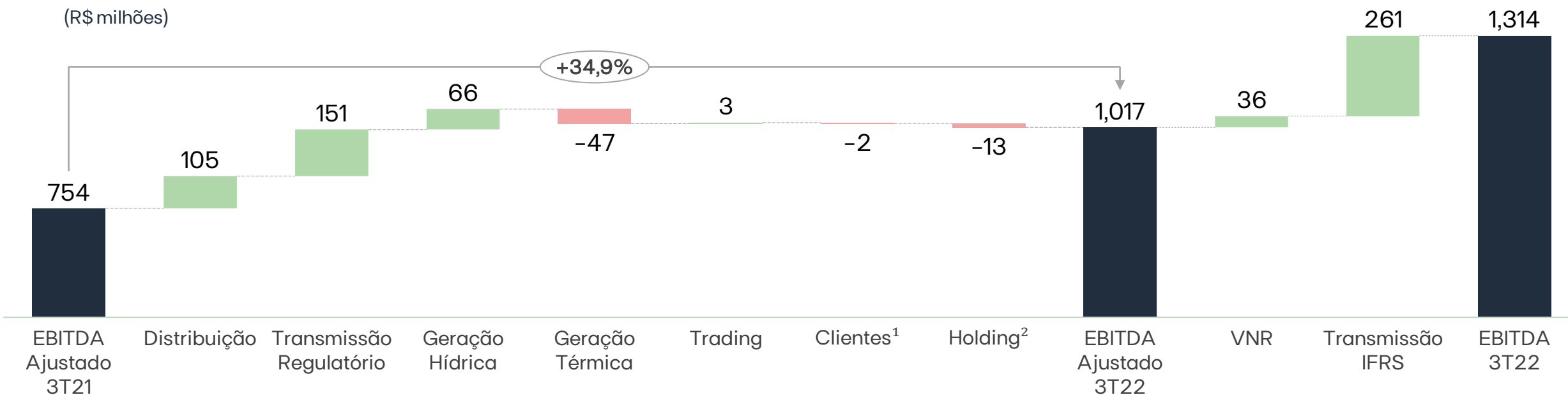
(R\$ milhões)



# EBITDA Ajustado por negócio – 3T22



(R\$ milhões)



## Principais Efeitos do Trimestre

### Distribuição:

- ▲ Reajustes Anuais: +R\$ 130 milhões
- ▲ Mercado e Sobrecontratação: +R\$ 38 milhões,
- ▲ Perdas +R\$ 24,1 milhões;
- ▼ PECLD: -R\$ 10,7 milhões
- ▼ PMSO: -R\$ 70,8 milhões

### Transmissão:

- ▲ Entrada em operação total dos lotes;

### Geração Hídrica:

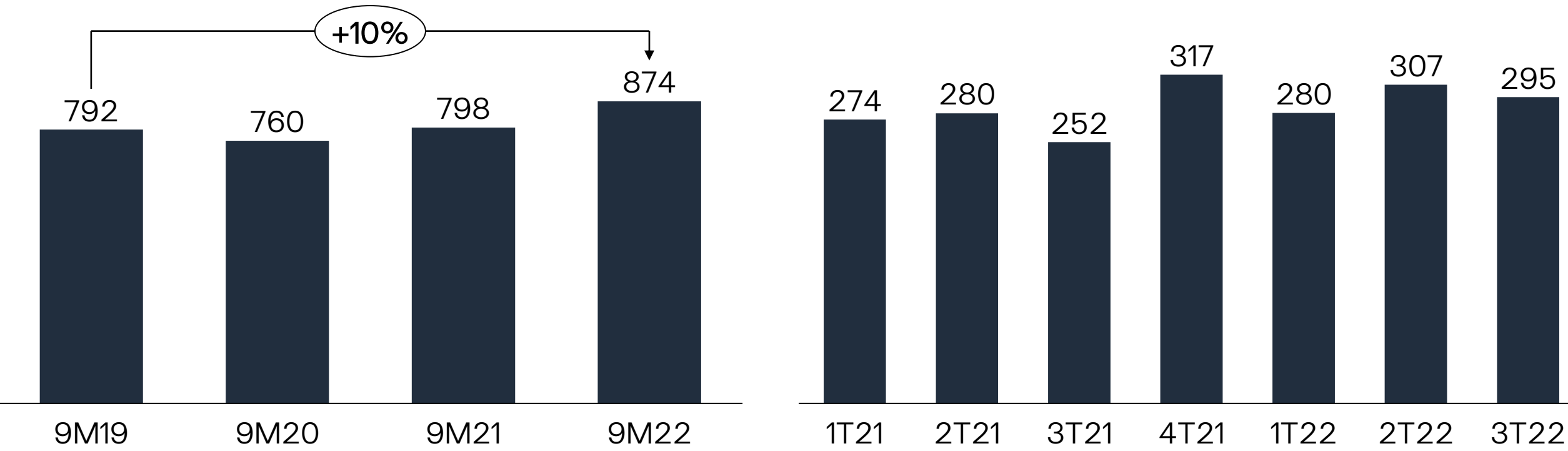
- ▲ Reajustes contratuais;

### Pecém:

- ▼ Efeito em 2021 do descasamento do preço do carvão

<sup>1</sup>Cientes contempla Solar + Comercialização de Energia <sup>2</sup>Holding contempla eliminações

**PMSO Recorrente<sup>1</sup>**  
(R\$ milhões)



- Otimização e forte controle de custos ao longo da pandemia;
- Reajustes contratuais sendo realizados de forma gradual ao longo de 2022; e
- Cerca de 80% das despesas de PMSO são indexadas a IPCA e 20% seguem o indexador do IGP-M, resultando em um reajuste médio ponderado de 29,4%.

IPCA  
36  
MESES  
**21,9%**

IGP-M  
36  
MESES  
**59,4%**

<sup>1</sup>PMSO Recorrente exclui Transmissão, EDP Ventures, EDP Smart e GRID + Soluções + Varejista)

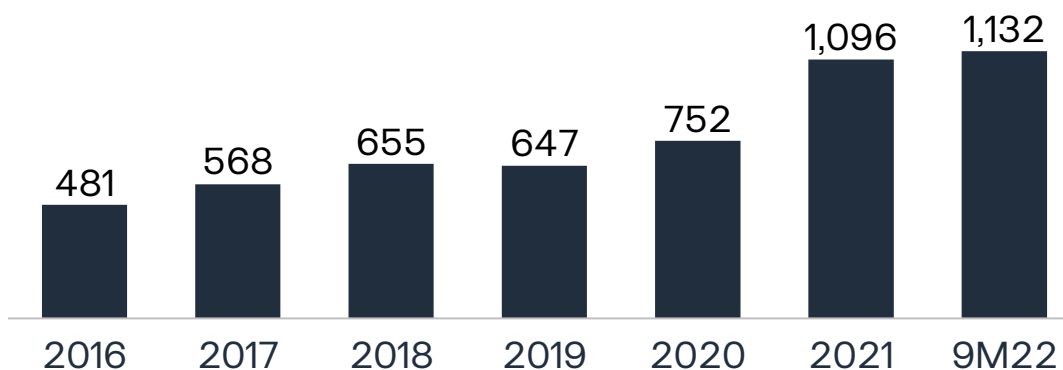


DISTRIBUIÇÃO

# Maior investimento sendo realizado gerando redução de perdas e melhoria de eficiência



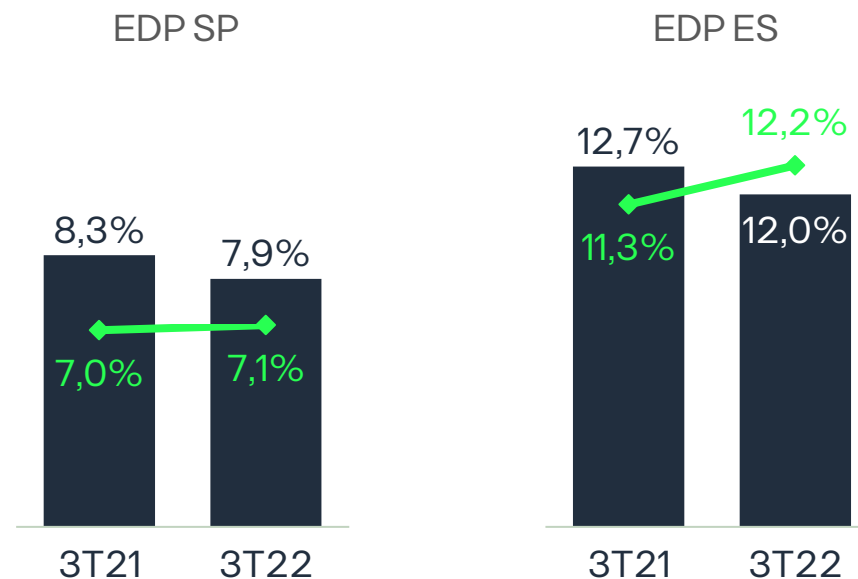
### Evolução CAPEX (R\$ milhões)



CAPEX/QRR	1,8	2,1	1,4	2,1	2,2	2,7	3,0
-----------	-----	-----	-----	-----	-----	-----	-----

Realização de Capex conforme plano de negócios mantendo compromisso entre 2,5 – 3,0 x QRR

### Perdas Totais



Meta Aneel

EDP ES 0,16 p.p. abaixo da meta regulatória

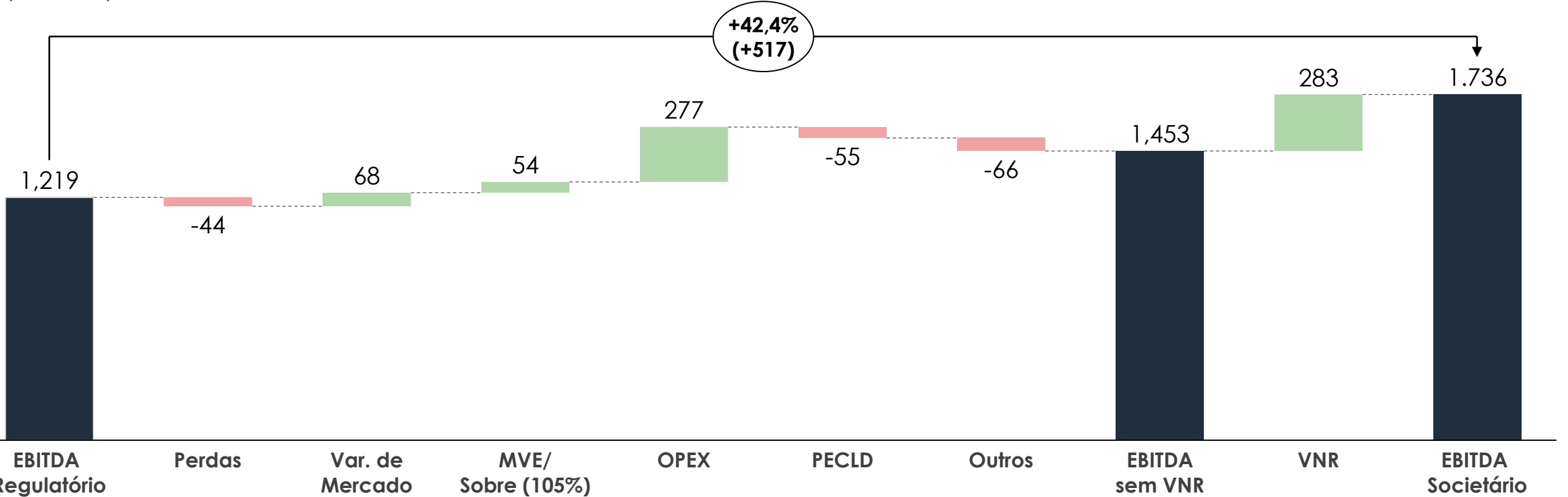


# EBITDA Regulatório vs Societário 9M22



## DISTRIBUIÇÃO

(R\$ milhões)



EDP SP  
**7,89%**

Meta Aneel  
7,12%

EDP ES  
**12,03%**

Meta Aneel  
12,19%

**+1,9%**

**+42,4%**  
**(+517)**

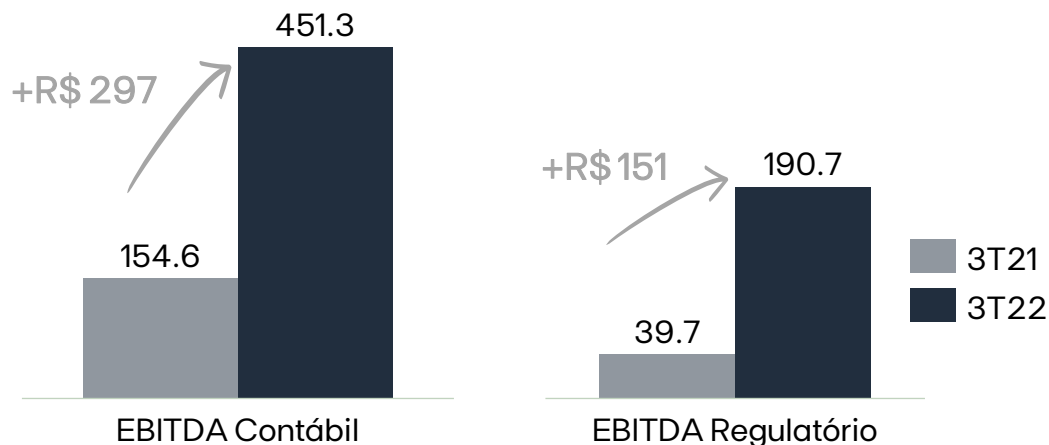


# R\$ 832 milhões de RAP operacional já incorporada no resultado

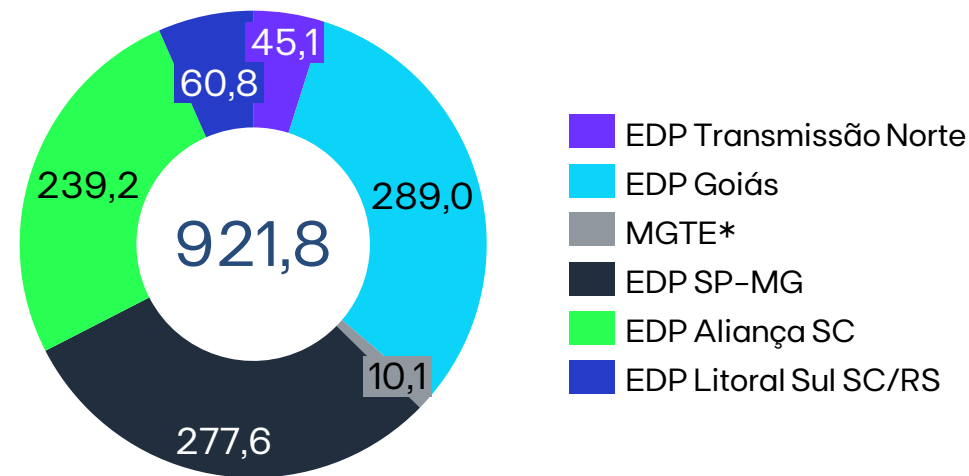


TRANSMISSÃO

### EBITDA (R\$ milhões)



### RAP do Portfólio<sup>1</sup> (R\$ milhões)



\*Mata Grande Transmissão de Energia

**2.199** km de linha em operação

**90%** da RAP do portfólio em operação

**Lote 1** avanço físico de 13%

### Fator de disponibilidade 9M22

Lote 18	100,00%
Lote 21	100,00%
Lote Q	100,00%
EDP Goiás	99,95%

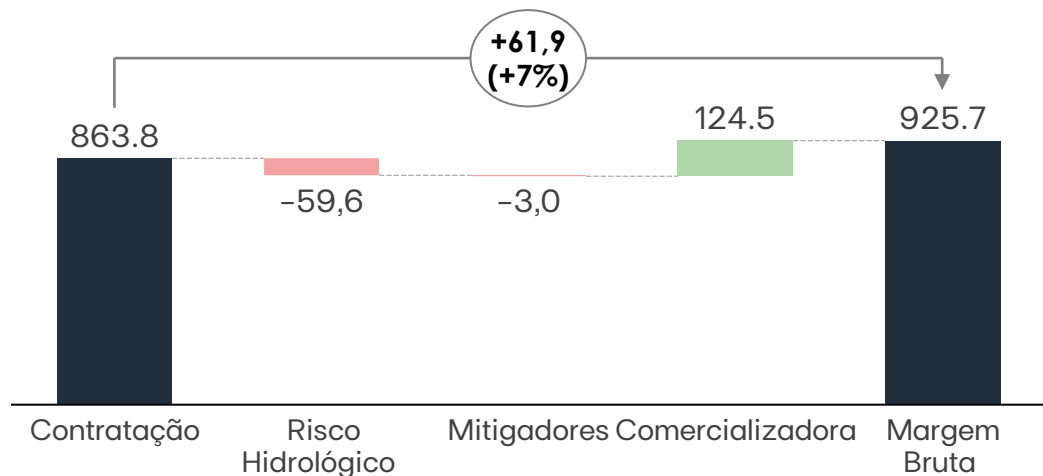
<sup>1</sup>Refere-se a RAP homologada no Ciclo 2022-2023, sendo R\$ 832,3 milhões em operação e R\$ 89,4 milhões de projetos em construção, reforço e melhoria.



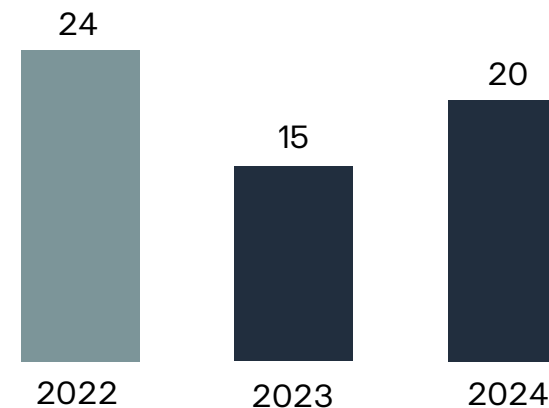


# Gestão do risco para mitigação do cenário hidrológico

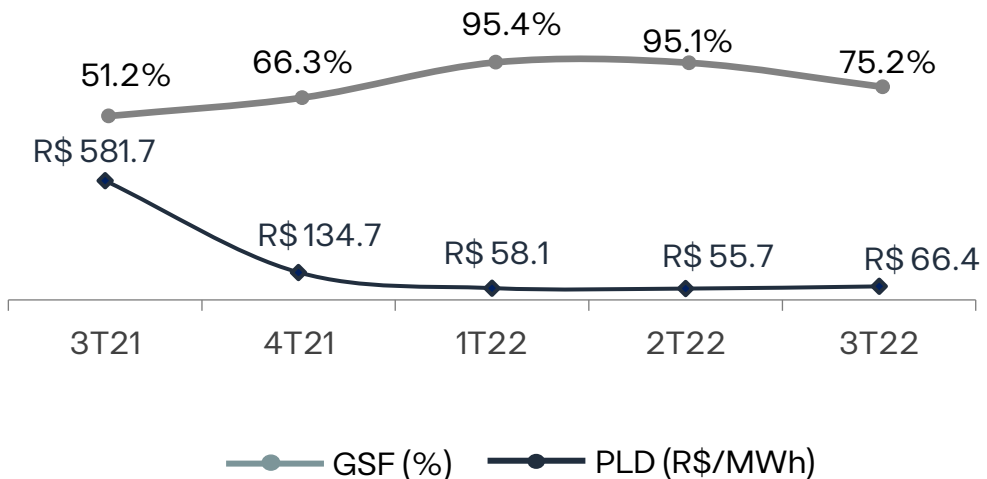
### Composição da Margem Bruta 9M22 (R\$ milhões)



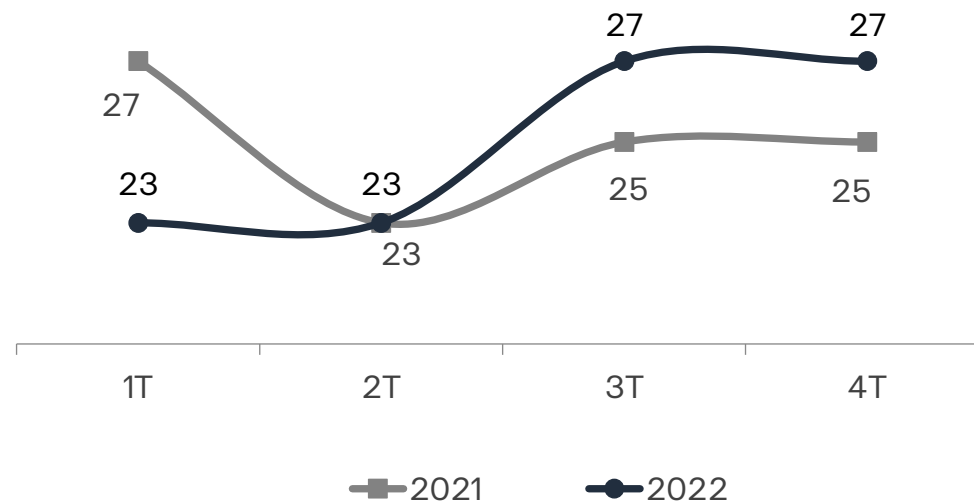
### Hedge do Portfólio Hídrico (%)



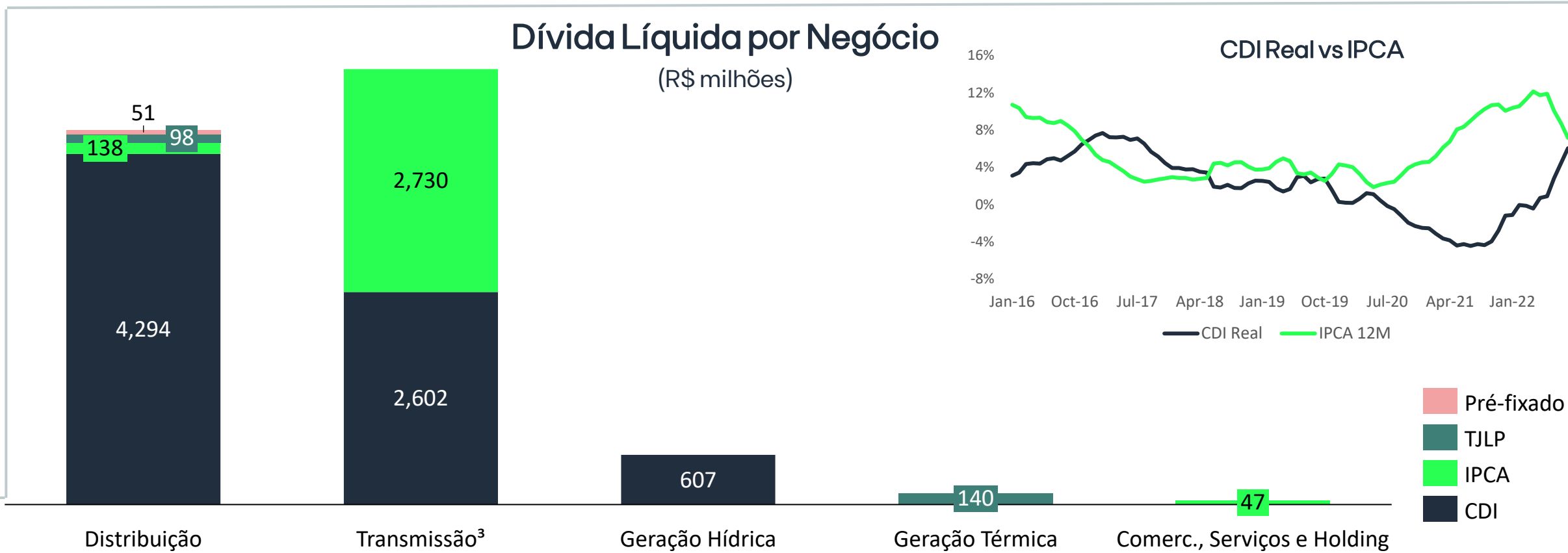
### Evolução GSF e PLD



### Curva de Sazonalização (%)



# Endividamento eficaz distribuído por negócio



**Dívida Líquida** R\$10,6 bi

**Custo Médio<sup>2</sup>** 9,9%

**Dívida Líquida/ EBITDA<sup>1</sup>** 2,4 vezes

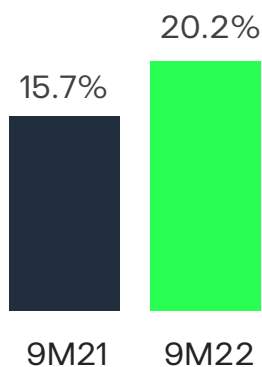
**Prazo Médio** 2,8 anos

<sup>1</sup> EBITDA Ajustado por efeitos não recorrentes e não caixa. <sup>2</sup> Custo médio pós-tax. <sup>3</sup> Considera todas as dívidas para os projetos de transmissão

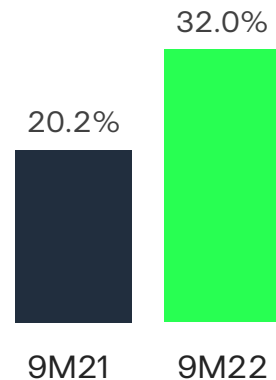
# Agenda ESG

## performance em temas sociais e ambientais

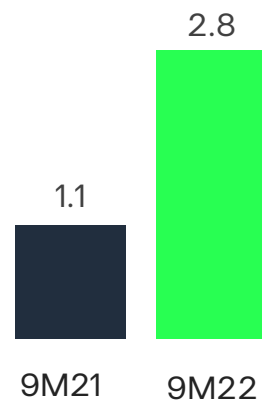
### Mulheres em cargo de liderança




### Aumento da base de fornecedores locais



### Investimento em projetos socioambientais (IEDP) (R\$ milhões)



### Mais informações no Relatório ESG 3T22



## Destaques no trimestre

- Validação do Modelo EDP de GD remoto compartilhado nos estados de Minas Gerais e Rio de Janeiro;



- 17 de outubro: dia do eletricitista;
- Prêmio de Inovação Valor;
- Prêmio Época 360°, melhor empresa do setor elétrico, com destaque nas categorias de Inovação, ESG/Socioambiental, ESG/Governança, Visão de Futuro, Pessoas e Desempenho Financeiro; e
- Troféu Transparência Anefac<sup>1</sup>.

<sup>1</sup>Associação Nacional de Executivos

# Visão Estratégica de Futuro

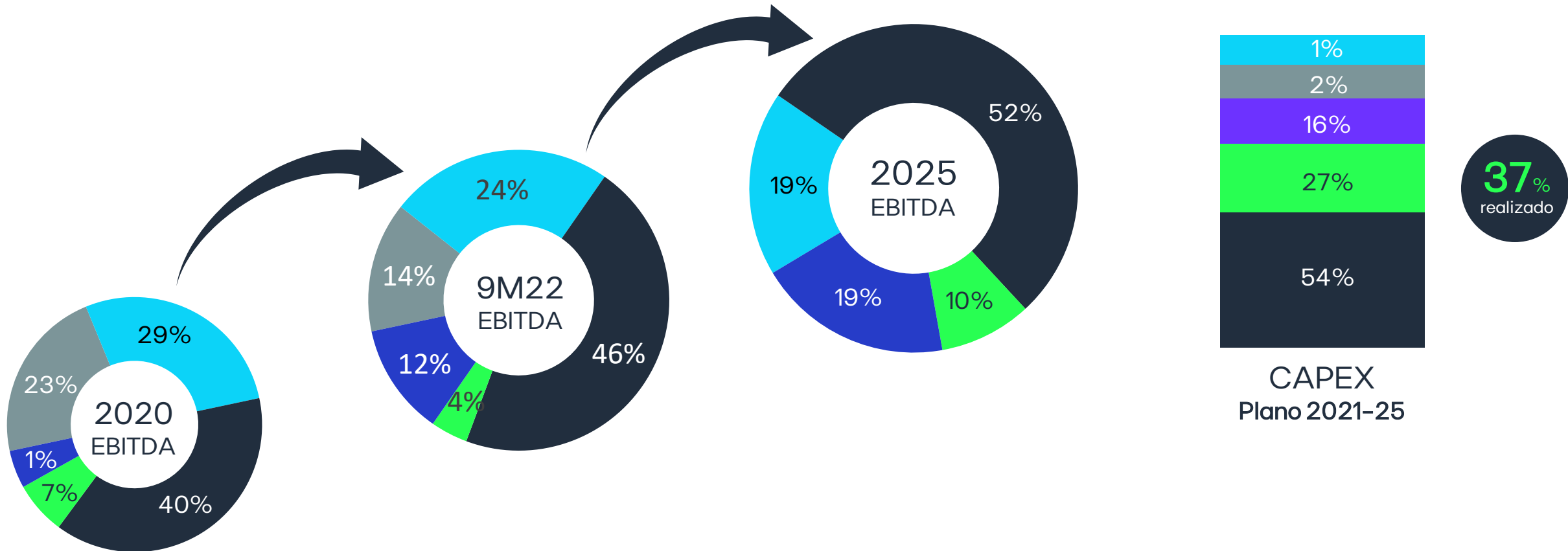
## crescimento visando a transição energética justa

*Plano de investimento robusto em execução focado nas avenidas de crescimento, além da reciclagem de portfólio.*

*Controle rigoroso de custos com foco em eficiência operacional e rotação de ativos.*

*Cultura alinhada à estratégia ESG e desconsoidação de carvão.*

*Investimento com criação de valor, alinhado com a política de dividendos e alavancagem equilibrada.*



# Obrigado!

edp

## Relações com Investidores

[ri@edpbr.com.br](mailto:ri@edpbr.com.br)

[www.edp.com.br/ri](http://www.edp.com.br/ri)

